Instituția Prefectului – Județul Sibiu

Compartiment Monitorizare
Strada Andrei Șaguna nr.10
Sibiu, 550009

Tel: 0269 210 104
Fax: 0269 218 177

https://sb.prefectura.mai.gov.ro

Secretariatul Colegiului Prefectural al Judeţului Sibiu

ORDINEA DE ZI

A ŞEDINŢEI COLEGIULUI PREFECTURAL AL JUDEŢULUI SIBIU
din data de 30.03.2021, ora 10°°

1. Campania de vaccinare împotriva COVID – 19 în județul Sibiu.
   Prezintă Direcția de Sănătate Publică a Județului Sibiu

2. Evaluarea dinamicii accidentelor rutiere produse pe raza județului Sibiu în anul 2020.
   Prezintă Inspectoratul de Poliție al Județului Sibiu

3. Diverse

MINISTERUL SĂNĂTĂȚII
DIRECȚIA DE SĂNĂTATE PUBLICĂ A JUDEȚULUI SIBIU
Sibiu, str. Gh. Barițiu, nr. 3 ; cod 550178 ; Tel.: 0269 - 210071 / 211566
Fax : 0269 - 217092
e-mail: directorsp@dspsibiu.ro ; website : wwwdspsibiu.ro
Operator prelucrare date cu caracter personal în conformitate cu Regulamentul (UE) 679/2016 înregistrat sub nr.38232 la ANSPDCP

Campania de vaccinare împotriva COVID -19 în județul Sibiu

Introducere: SARS-CoV-2 este un coronavirus nou, identificat pentru prima oară în decembrie 2019 într-un focar de infecții pneumonice din China (Orașul Wuhan, provincia Hubei), care nu a fost identificat anterior la om. Face parte din familia ***Coronaviridae***, din aceeași familie făcând parte și virusurile care determină Sindromul Respirator Acut Sever (**SARS**) și Sindromul Respirator din Orientul Mijlociu (**MERS**). Are caracteristici epidemiologice similare acestora.

COVID-19 este numele dat bolii produse de virusul SARS-CoV-2. Spectrul bolii variază de la forme asimptomatice sau ușoare (asemănătoare răcelii) la cazuri medii și severe, ce se manifestă în special ca pneumonii (necesitând spitalizare în secții capabile să asigure oxigenoterapie și suport ventilator neinvaziv) sau afecțiuni critice (pacienți ce necesită internare în secții de terapie intensivă și ventilație mecanică). Unele forme au simptomatologie nespecifică.

La nivel național, de la începutul pandemiei până în prezent, au fost confirmate cu infecție cu virusul SARS-CoV-2 peste 850000 de persoane, iar în județul Sibiu au fost confirmate peste 22000 persoane.

Evoluția incidenței COVID în România, respectiv în județul Sibiu de la începutul pandemiei până la data de 15.03.2021, prezentată în graficele următoare, ne arată că ne aflăm în ambele cazuri în valul 3, pe panta ascendentă, numărul cazurilor noi fiind în creștere.

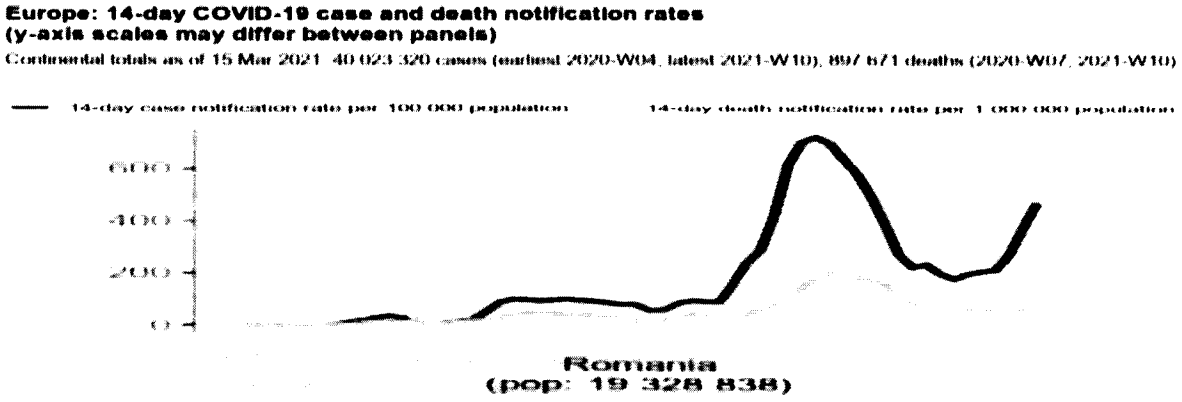

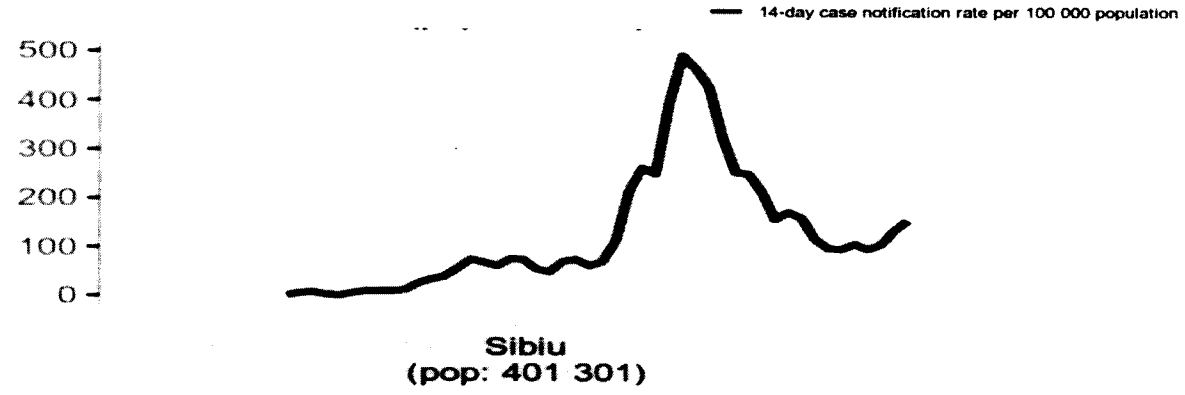

Prevenirea infecției cu noul coronavirus (SARS CoV 2) se realizează atât prin respectarea măsurilor generale, nespecifice (distanțare fizică, portul măștii, igiena mâinilor, triaj epidemiologic, etc) cât și prin **profilaxia specifică, adică prin vaccinare.**

Tipuri de vaccin utilizate împotriva COVID-19

Vaccinurile au rolul de a genera (produce/declanșa) un răspuns imun ce protejează organismul în momentul în care acesta va intra în contact cu patogenul real. Vaccinurile antrenează răspunsul imun propriu și specific organismului uman, inclusiv cel de memorie, prin care corpul învață să recunoască un anumit microorganism străin, să lupte eficient împotriva acestuia și astfel să împiedice îmbolnăvirea în momentul în care se va întâlni patogenul real.

Până în prezent au fost utilizate pentru vaccinarea împotriva COVID trei tipuri de vaccin, prezentate comparativ în continuare:

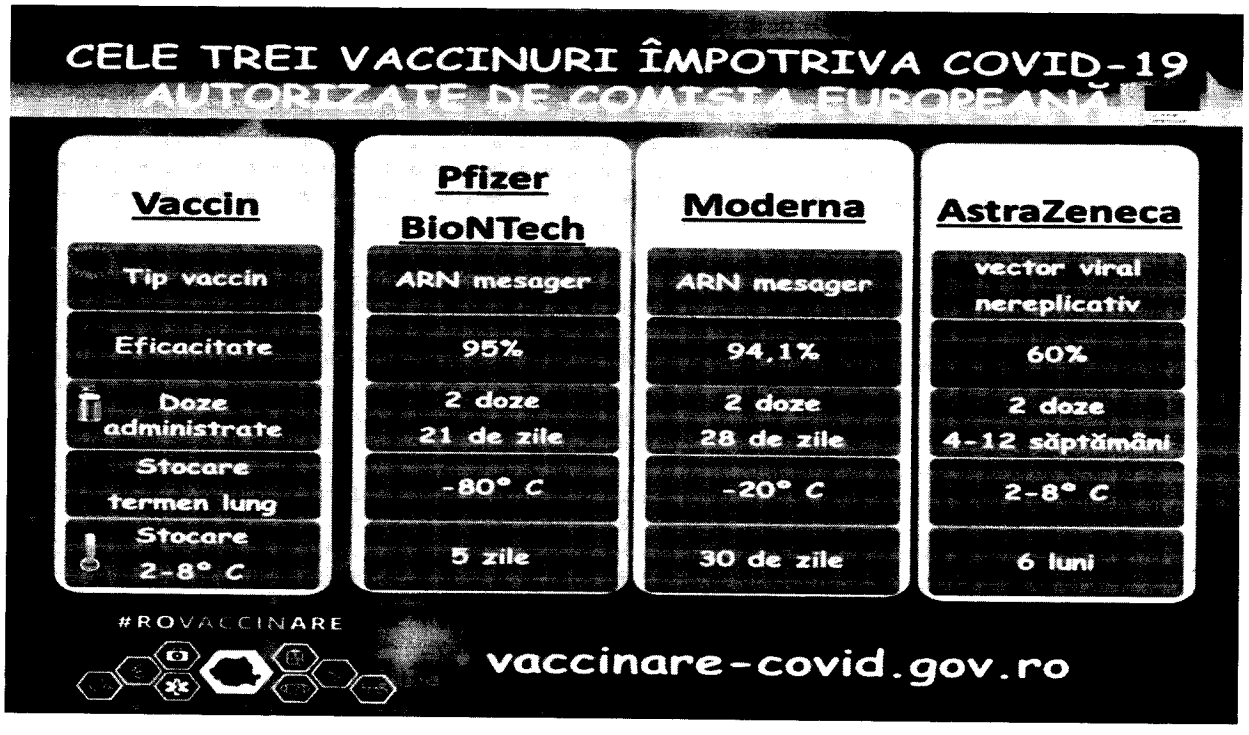

Prioritizarea populației pentru vaccinarea împotriva COVID-19

În România, vaccinarea împotriva COVID-19 este realizată în conformitate cu Strategia Națională de Vaccinare, sub îndrumarea Comitetului Național de Coordonare a Activităților privind Vaccinarea împotriva COVID-19 (CNCAV).

Această vaccinare este gratuită, voluntară/ne-obligatorie și se realizează în trei etape, în care sunt vaccinate grupele populaționale stabilite în strategia națională.

Etapa I – lucrătorii din domeniile sănătății și social – sistem public și privat:

- Personalul din spitale și unități ambulatorii (personalul medico-sanitar, personalul auxiliar, personal administrativ, securitate și pază și alte categorii);
- Personalul din sistemul de medicină de urgență: ambulanță, SMURD, IGSU, IJSU, camere de gardă, CPU, UPU;
- Personalul din medicina primară – din rețeaua de medicină de familie, medicină școlară și asistență medicală comunitară;
- Personalul din laboratoare, farmacii și alți lucrători din domeniul sănătății;
- Personalul din serviciile stomatologice;

- Medici rezidenți, elevi și studenți cu profil medical;
- Paramedici și alți voluntari care își desfășoară activitatea în unități sanitare;
- Personalul de îngrijire care își desfășoară activitatea în centrele rezidențiale și medico-sociale;
- Personalul care acordă îngrijiri medicale și sociale la domiciliu;
- Personalul din serviciile de sănătate publică (Institutul Național de Sănătate Publică, Direcțiile de Sănătate Publică);
- Personalul din unitățile sanitare ale ministerelor cu rețea sanitară proprie;
- Personalul din centrele de dializă și transfuzii;
- Personalul implicat în derularea campaniilor de vaccinare.

Etapa a II-a
Populația cu grad ridicat de risc

- Adulți cu vârsta peste 65 de ani;
- Persoanele aflate în evidență cu boli cronice, indiferent de vârstă, în funcție de indicațiile vaccinurilor utilizate.

Lucrători care desfășoară activități în domenii-cheie, esențiale:

- Personal cheie pentru funcționarea instituțiilor statului (Parlament, Administrația Prezidențială, Guvern, ministere și instituții subordonate acestora);
- Personalul din domeniul apărării, ordinii publice, siguranței naționale și a autorității judecătorești;
- Personalul din sectorul economic vital:
    - Procesare, distribuție și comercializare a alimentelor de bază (panificație, lactate, carne, fructe și legume);
    - Uzine de apă, epurare, transport și distribuție apă;
    - Centrale electrice, producție, transport și distribuție curent electric;
    - Unități de producție, transport și distribuție gaze;
    - Unități de producție, transport și distribuție combustibili lichizi și solizi;
    - Unități de producție, transport și distribuție medicamente și materiale sanitare;
    - Transport de persoane și mărfuri;
    - Noduri feroviare, aeroporturi civile și militare, porturi esențiale;

- Comunicații (Serviciul de Telecomunicații Speciale, radio și televiziune naționale);

- Personalul din unitățile de învățământ și creșe;
- Personalul poștal și din servicii de curierat;
- Personalul cultelor religioase;
- Personalul din mass media care desfășoară activități cu risc crescut de expunere la infecția cu SARS-CoV-2 (ex: reportaje în unități medicale);
- Personalul din domeniul salubrității și deșeurilor.

Etapa a III-a (populația generală)

- Populația adultă;
- Populația pediatrică, în funcție de evoluția epidemiologică și de caracteristicile vaccinurilor aprobate pentru utilizarea la persoanele cu vârsta sub 18 ani.

Direcția de Sănătate Publică Sibiu, prin personalul de specialitate desemnat, este direct implicată în:
- **Organizarea centrelor de vaccinare**, în colaborare cu autoritățile locale (identificarea spațiilor și evaluarea condițiilor igienico-sanitare de funcționare, avizarea sanitară, asigurarea cu personal și instruirea acestuia, aprovizionarea cu materiale sanitare, echipamente de protecție și dezinfectante,)
-**Aprovizionarea ritmică cu vaccin** (centralizarea necesarului, transmiterea comenzilor la depozitul regional, preluarea vaccinului la sediul DSPJ, depozitarea temporară , distribuirea de vaccin la centrele de vaccinare),
- **Monitorizarea RAPI (reacții adverse postvaccinale indezirabile),** apărute după administrarea vaccinului anti COVID-19.

Campania de vaccinare în județul Sibiu

Campania de vaccinare împotriva COVID – 19 a debutat în România, duminică, 27 decembrie 2020, iar în județul Sibiu în data de 31 decembrie 2020, fiind unul dintre primele cinci județe din țară în care această acțiune a putut începe.

În spatele acestui moment, a existat o perioadă premergătoare (septembrie – decembrie 2020), de pregătire a campaniei care a însemnat o muncă susținută pentru:

- catagrafierea persoanelor eligibile fiecărei etape;
- estimarea necesarului de centre de vaccinare în funcție de populația județului, ponderea populației cu vârsta peste 65 de ani, gradul de accesibilitate pentru fiecare zonă a județului;

- identificarea în colaborare cu autoritățile publice locale și județene a unor amplasamente care să dispună de spațiile necesare organizării centrelor de vaccinare, conturarea circuitelor necesare, planificarea achizițiilor pentru dotarea acestor centre;
- evaluarea condițiilor igienico – sanitare de funcționare a spațiilor identificate;
- identificarea resursei umane necesară funcționării acestor centre;
- pregătirea documentațiilor în vederea autorizării spațiilor.

Centrele de vaccinare fixe dispun de unul sau mai multe cabinete de vaccinare cu program adaptat nevoilor. Activitatea din centrul de vaccinare fix/mobil este organizată în baza unor proceduri de lucru specifice. Pentru eficientizarea procesului de vaccinare și pentru evitarea supraaglomerării sau a sacrificării dozelor de vaccin, procesul de vaccinare se realizează în baza unei planificări. Programarea se realizează pe platforma națională de programare printr-una din modalitățile puse la dispoziție: electronic, telefonic sau prin intermediul medicului de familie.

Etapa I a campaniei de vaccinare destinată imunizării personalului medico – sanitar, auxiliar, tehnic și social din toate tipurile de unități medicale și din centrele medico – sociale a demarat în data de 31.12.2021. Pentru această etapă au fost organizate și operaționalizate 9 centre de vaccinare în unități sanitare cu paturi din județ:

1. **CENTRUL DE VACCINARE FIX SB H1** - SPITALUL CLINIC JUDEȚEAN DE URGENȚĂ SIBIU;
2. **CENTRUL DE VACCINARE FIX SB H2** - SPITALUL CLINIC DE PEDIATRIE SIBIU;
3. **CENTRUL DE VACCINARE FIX SB H3** - SPITALUL DE PSIHIATRIE "DR. GHEORGHE PREDA" SIBIU;
4. **CENTRUL DE VACCINARE FIX SB H4** - SPITALUL DE PNEUMOFTIZIOLOGIE SIBIU;
5. **CENTRUL DE VACCINARE FIX SB H5** - SPITALUL MILITAR DE URGENȚĂ "DR. ALEXANDRU AUGUSTIN" SIBIU;
6. **CENTRUL DE VACCINARE FIX SB H6** - SPITALUL GENERAL CĂI FERATE SIBIU;
7. **CENTRUL DE VACCINARE FIX SB H7** - CLINICA POLISANO SRL SIBIU
8. **CENTRU DE VACCINARE FIX SB H8** - SPITALUL MUNICIPAL MEDIAȘ;
9. **CENTRUL DE VACCINARE FIX SB H9** - SPITALUL ORĂȘENESC AGNITA

Etapa a II - a a campaniei de vaccinare a debutat în data de 15 ianuarie 2021, în paralel cu continuarea etapei I.

Primele activități de vaccinare ale etapei a II -a au avut loc chiar din data de 15 ianuarie 2021 și au constat în vaccinarea beneficiarilor din două centre rezidențiale cu ajutorul echipei mobile constituită din personal al direcției de sănătate publică, pe bază de voluntariat. Pentru vaccinarea persoanelor eligibile din etapa a II-a au fost deschise din data de 18.01.2021, trei centre de vaccinare fixe:

1. **CENTRUL DE VACCINARE FIX SB C1** - CENTRUL REDAL EXPO SIBIU(2 FLUXURI Pfizer/Moderna)
2. **CENTRU DE VACCINARE FIX SB C12** - COLEGIUL TEHNIC AUGUST TREBONIU LAUREAN AGNITA (1 FLUX Pfizer/Moderna)
3. **CENTRUL DE VACCINARE FIX SB C13** - LICEUL TEORETIC GHEORGHE LAZĂR AVRIG (2 FLUXURI Pfizer/Moderna).

O dată cu aprobarea unui nou vaccin, cel al companiei AstraZeneca, din data de 15 februarie au devenit operaționale încă 3 centre de vaccinare:

1. **CENTRUL DE VACCINARE FIX SB C2** - CENTRUL REDAL EXPO SIBIU (2 FLUXURI ASTRAZENECA)
2. **CENTRUL DE VACCINARE FIX SB C14** - CASA DE CULTURĂ CISNĂDIE (1 FLUX ASTRAZENECA)
3. **CENTRUL DE VACCINARE FIX SB C17** - Shopping City Șelimbăr(1 FLUX ASTRAZENECA)

La acestea se adaugă și centrele de vaccinare dedicate: CENTRUL DE VACCINARE – CMJ și CENTRUL DE VACCINARE – Academia Forțelor Terestre.

Pe parcursul derulării acestei etape, ne-am confruntat cu un moment de criză deja cunoscut, cel al diminuării aprovizionării cu vaccinul Pfizer. Dar, ulterior, din data de 01.03.2021, o dată cu deblocarea procesului de aprovizionare cu doze Pfizer am primit aprobarea punerii în funcțiune a două noi centre:

1. **CENTRUL DE VACCINARE FIX SB C9** - Sala de sport "Octavian Șerban" MEDIAȘ (1 FLUX PFIZER)
2. **CENTRUL DE VACCINARE FIX SB C16** - ȘCOALA GENERALĂ NR. 2 (Sala de sport) TĂLMACIU (1 FLUX PFIZER).

Data de 01 martie a fost și momentul în care a putut fi operaționalizată o a doua echipă mobilă dedicată vaccinării persoanelor nedeplasabile aflate la domiciliu și a aparținătorilor acestora, care și-a început activitatea în municipiul Sibiu.

Tot de la această dată, datorită faptului că pe de o parte, personalul din etapa I ajunsese să fie în mare parte vaccinat, pe de altă parte, datorită sesizării tendinței de creștere a incidenței îmbolnăvirilor și a aglomerării spitalelor, s-a luat decizia sistării activității centrelor de vaccinare din unitățile spitalicești, cu excepția a trei centre: cel din Spitalul de Pneumoftiziologie Sibiu a rămas în continuare funcțional pentru recuperarea la vaccinare a personalului medico – sanitar și social care nu a reușit să se vaccineze pană la acel moment, cel din cadrul spitalului Militar de Urgență Sibiu și cel din Spitalul Municipal Mediaș care au funcționat și pentru persoanele eligibile din etapa a II și care mai aveau din acest motiv persoane programate pentru încă o perioadă.

Din 15 martie 2021 a fost introdusă oficial lista de așteptare aferentă fiecărui centru de vaccinare, disponibilă pe platforma de programare ca pas premergător începerii și celei **de-a treia etape** a campaniei de vaccinare, cea dedicată populației generale.

În contextul epidemiologic actual, în care se constată creșterea incidenței îmbolnăvirilor, în vederea accelerării procesului de vaccinare s-a aprobat deschiderea, în județul Sibiu, a unor noi centre de vaccinare și suplimentarea cu noi fluxuri la centrele de vaccinare care permiteau din punct de vedere tehnic acest lucru.

Astfel, din data de 23 martie 2021, sunt funcționale următoarele centre de vaccinare:

Localitate	Adresa	Centru de Vaccinare - care funcționează în prezent	posibilitate de programare în platformă	TIP VACCIN	Nr total fluxuri
Agnita	Agnita, Str. Școlii Nr. 2	CENTRU DE VACCINARE FIX SB C12 - COLEGIUL TEHNIC AUGUST TREBONIU LAUREAN-sala de sport - 201216	DA	PFIZER	2
Avrig	Avrig, Str. Horea nr. 15	CENTRUL DE VACCINARE FIX SB C13 - LICEUL TEORETIC GHEORGHE LAZĂR AVRIG-sala de sport - 201214	DA	PFIZER	2
Cisnadie	Cisnădie, str. Sibiului, nr. 1	CENTRUL DE VACCINARE FIX SB C14 - CASA DE CULTURĂ - 202232	DA	ASTRAZENECA	1
Medias	Mediaș, str. 1 Decembrie nr. 26	CENTRUL DE VACCINARE FIX SB C10 - ȘCOALA GIMNAZIALĂ NR. 5 (Sala de sport) - 202228	DA	PFIZER	2

	Mediaș, Str. Lotru nr. 3	CENTRUL DE VACCINARE FIX SB C9 - Sala de sport "Octavian Şerban" - 202256	DA	PFIZER	3
	MUN. MEDIAȘ, STR. CLOȘCA, NR. 2	CENTRU DE VACCINARE FIX SB H8 - SPITALUL MUNICIPAL MEDIAȘ (baza de tratament recuperare) - 200604	NU	PFIZER	1
Selimbar	Șelimbăr, Şos. Sibiului nr. 5	CENTRUL DE VACCINARE FIX SB C17 - Shopping City Șelimbăr - 202238	DA	ASTRAZENECA	1
Sibiu	bd. Victoriei nr.46, Sibiu	CentrulP_SPITALUL MILITAR DE URGENȚĂ DR. ALEXANDRU AUGUSTIN - 203145	DA	PFIZER	1
	Mun. Sibiu str. Salzburg nr. 8	Platforma Industriala - Continental si Reteaua Privata de Sanatate, Regina Maria - 202904	DA	PFIZER	4
	MUN. SIBIU, BD. VICTORIEI, NR. 46	CENTRUL DE VACCINARE FIX SB H5 - SPITALUL MILITAR DE URGENȚĂ "DR. ALEXANDRU AUGUSTIN" SIBIU - 200598	NU	PFIZER	1
	MUN. SIBIU, STR. ALEEA FILOZOFILOR, NR. 3 - 5	CENTRUL DE VACCINARE FIX SB H4 - SPITALUL DE PNEUMOFTIZIOLOGIE SIBIU (Pavilion II) - 200596	NU	PFIZER	1
	MUN. SIBIU, STR. IOHANN SEBASTIAN BACH, NR. 4	CENTRUL DE VACCINARE FIX SB C1 - CENTRUL REDAL EXPO - 201212	DA	PFIZER	4
		CENTRUL DE VACCINARE FIX SB C2 - CENTRUL REDAL EXPO - 202242	DA	ASTRAZENECA	2
	Str. Revolutie, nr.10	C.M.J. Sibiu - 200833	NU	ASTRAZENECA	1
	Str. Revoluției, nr. 3-5, Jud. Sibiu; CP 550170	Centrul 2_ACADEMIA FORȚELOR TERESTRE NICOLAE BĂLCESCU - 202655	NU	ASTRAZENECA	1
Talmaciu	Tălmaciu, Str. Eminescu Nr. 21	CENTRUL DE VACCINARE FIX SB C16 - ȘCOALA GENERALĂ NR. 2 (Sala de sport) - 202236	DA	PFIZER	2

Rezultate în campania de vaccinare împotriva COVID-19:

De la începutul campaniei de vaccinare și până în prezent, în centrele de vaccinare fixe și prin intermediul echipelor mobile au fost administrate 57.384 de doze de vaccin, fiind vaccinate cu schema completă de vaccinare 17.970 persoane.

În funcție de tipul de vaccin administrat:

Tip vaccin	Doza 1	Doza 2	Total doze administrate
Pfizer/BioNTech	29810	16730	46540
Moderna	1298	1240	2538
AstraZeneca	8306	0	8306
TOTAL	**39414**	**17970**	**57384**

Situația dozelor administrate în centrele de vaccinare:

Centrul de vaccinare	Tipul de vaccin	Doza 1	Doza 2	Total doze administrate
CENTRUL DE VACCINARE FIX SB H1 - SPITALUL CLINIC JUDEȚEAN DE URGENȚĂ SIBIU	Pfizer	3019	2918	5937
CENTRUL DE VACCINARE FIX SB H2 - SPITALUL CLINIC DE PEDIATRIE SIBIU	Pfizer	624	616	1240
CENTRUL DE VACCINARE FIX SB H3 - SPITALUL DE PSIHIATRIE"DR. GHEORGHE PREDA" SIBIU	Pfizer	496	488	984
CENTRUL DE VACCINARE FIX SB H4 - SPITALUL DE PNEUMOFTIZIOLOGIE SIBIU (Pavilion II)	Pfizer	1675	1026	2701
CENTRUL DE VACCINARE FIX SB H5 - SPITALUL MILITAR DE URGENȚĂ "DR. ALEXANDRU AUGUSTIN" SIBIU	Pfizer	2023	1306	3329
CENTRUL DE VACCINARE FIX SB H6 - SPITALUL GENERAL CĂI FERATE SIBIU	Pfizer	126	126	252
CENTRUL DE VACCINARE FIX SB H7 - CLINICA	Pfizer	165	162	327

POLISANO SRL SIBIU				
CENTRU DE VACCINARE FIX SB H8 - SPITALUL MUNICIPAL MEDIAŞ	Pfizer	3730	2384	6114
	Moderna	174	166	340
CENTRUL DE VACCINARE FIX SB H9 - SPITALUL ORĂŞENESC AGNITA	Pfizer	138	129	267
CENTRUL DE VACCINARE FIX SB C1 - CENTRUL REDAL EXPO	Pfizer	6479	3213	9692
	Moderna	474	444	918
CENTRU DE VACCINARE FIX SB C12 - COLEGIUL TEHNIC AUGUST TREBONIU LAUREAN Agnita	Pfizer	2706	1314	4020
	Moderna	283	277	560
CENTRUL DE VACCINARE FIX SB C13 - LICEUL TEORETIC GHEORGHE LAZĂR AVRIG	Pfizer	4607	2584	7191
	Moderna	367	353	720
CENTRUL DE VACCINARE FIX SB C2 - CENTRUL REDAL EXPO	AstraZeneca	3413	0	3413
CENTRUL DE VACCINARE FIX SB C14 - CASA DE CULTURĂ CISNĂDIE	AstraZeneca	2105	0	2105
CENTRUL DE VACCINARE FIX SB C17 - Shopping City Şelimbăr	AstraZeneca	2074	0	2074
C.M.J. Sibiu	AstraZeneca	680	0	680
Centrul 2_ACADEMIA FORŢELOR TERESTRE NICOLAE BĂLCESCU	AstraZeneca	540	0	540
CENTRUL DE VACCINARE FIX SB C16 - ŞCOALA GENERALĂ NR. 2 (Sala de sport) TĂLMACIU	Pfizer	1443	245	1688
CENTRUL DE VACCINARE FIX SB C9 - Sala de sport "Octavian Şerban" MEDIAŞ	Pfizer	1586	218	1804
CENTRUL DE VACCINARE FIX SB C10 - ŞCOALA	Pfizer	311	0	311

GIMNAZIALĂ NR. 5 (Sala de sport) MEDIAŞ				
Platforma Industriala - Continental si Reteaua Privata de Sanatate, Regina Maria	Pfizer	635	0	635
CentrulP_SPITALUL MILITAR DE URGENȚĂ DR. ALEXANDRU AUGUSTIN	Pfizer	47	1	48

În funcție de categoria din care fac parte persoanele vaccinate, situația se prezintă în felul următor:

Categorie	Doza 1	Doza 2	Total doze
CATEGORIA I	7350	6112	13462
CATEGORIA II	31823	11791	43614

Din persoanele eligibile în etapa a II-a, au fost vaccinați:

- **Beneficiari din centrele rezidențiale: 744 cu schema completă și 1192 cu doza 1;**
- **Persoane cu vârsta peste 65 de ani: 5768 cu schema completă și 11032 cu doza 1**
- **Persoane cu boli cronice: 2529 cu schema completă și 7506 cu doza 1**
-

Monitorizarea cazurilor de RAPI aparute dupa administrea vaccinului anti COVID-19

Orice reactie adversa aparuta dupa administrarea vaccinului anti COVID-19, este raportata catre Directia de Sanatate Publica de catre medicul vaccinator/medicul de familie/medicul specialist care constată reacția, conform metodologiei de supraveghere a reactiilor adverse post-vaccinale indezirabile.

De la începutul campaniei de vaccinare până în prezent s-au înregistrat **108 cazuri ușoare/moderate de RAPI, dintre care 3 reacții anafilactice.**

Dificultăți întâmpinate:

- refuz la vaccinare (în special la vaccinul Astra Zeneca);
- contraindicații temporare (infectare COVID sau alte cauze);
- lipsa de încredere în beneficiile vaccinului.

Motivele refuzului vaccinării

- percepția scăzută a riscului de îmbolnăvire;
- teama de posibilele efecte secundare ale vaccinării;
- lipsa de încredere în eficacitatea vaccinării;

- atitudini generale anti-vaccinare;
- dezinformarea generată de mass-media.

Măsuri necesare în continuare:

- intensificarea eforturilor de vaccinare, pentru a creşte numărul persoanelor vaccinate ;
- promovarea importanţei vaccinării prin material informative pe web site-ul: dspsibiu.ro

DIRECTOR EXECUTIV,
COL. DR. CHELCEA DANIEL

R O M Â N I A
MINISTERUL AFACERILOR INTERNE
INSPECTORATUL DE POLIȚIE AL JUDEȚULUI SIBIU

SERVICIUL RUTIER
operator date cu caracter personal nr. 939

N E S E C R E T
SIBIU

Nr. 1058924 din 22.03.2021
Exemplar nr. 2 / 2

CĂTRE,

INSTITUȚIA PREFECTULUI – JUDEȚUL SIBIU
COMPARTIMENTUL MONITORIZARE
Mun.Sibiu, str. Andrei Șaguna, nr.10, jud. Sibiu

Urmare a adresei dumneavoastră numarul 5005 din 12.03.2021, înregistată la I.P.J. Sibiu cu nr. 902673 din 15.03.2021, prin care solicitați realizarea și prezentarea unui material cu tema ”***Evaluarea dinamicii accidentelor rutiere produse pe raza județului Sibiu în anul 2020***”, vă comunicăm următoarele:

Analiza efectuată asupra dinamicii accidentelor de circulație[1] înregistrate în anul 2020, relevă faptul că la nivelul județului Sibiu s-au produs un număr de **361** accidente de circulaţie, acestea fiind cu ***-33,39%*** *(-181)* mai puține decât în anul 2019 *(542)*.

În ceea ce privește dinamica accidentelor de circulație grave produse în anul 2020, comparativ cu anul 2019, la nivelul jud. Sibiu, constatăm o scădere a numărului de accidente rutiere grave **-58** (*-32,76%*), a numărului de persoane decedate **-14** (*-31,81%*) și a numărului de persoane rănite grav **-69** (*-37,5%*).

Perioada	***Accidente grave***	***Persoane decedate***	***Persoane rănite grav***
anul 2020	119	30	115
anul 2019	177	44	184
DIFERENŢA	***-58*** ***-32,76%***	***-14*** ***-31,81%***	***-69*** ***-37,5%***

Principalele cauze ale accidentelor rutiere grave:

- **Neadaptarea vitezei**: **24** accidente rutiere soldate cu **9** morţi, **19** răniţi grav, ceea ce reprezintă **20,16%** din numărul total al accidentelor;
- **Neacordare priorităţii de trecere a vehiculelor**: **15** accidente rutiere soldate cu **17** răniţi grav, ceea ce reprezintă **12,60%** din numărul total al accidentelor;

Evoluția dinamicii accidentelor rutiere grave, produse pe raza județului Sibiu, descrie o traiectorie ***descendentă***, în ce privește rata mortalității înregistrată în ultimul an, după ce anul 2019 a cunoscut o creștere considerabilă. Analizând evoluția din ultimii 7 ani, traiectoria este una descendentă, cu ușoare oșcilații, realizând parțial obiectivul asumat la nivel european, respectiv ***scăderea cu 50% a numărului persoanelor decedate ca urmare a accidentelor rutiere***, în intervalul

[1] elaborată pe baza datelor extrase din : Analiza U.T.A.I. privind accidentele de circulaţie produse pe raza judeţului Sibiu în anul 2020, comparativ cu aceeaşi perioadă a anului 2019; aplicația E.A.C. la data de 07.01.2021 ora 15:00 și a celor din aplicația locală a S.R. Sibiu ”Accidente” .

2010 – 2020, având în vedere faptul că, în anul 2009, au fost înregistrate un numar de ***51*** persoane decedate, iar media anilor 2014-2020 este de aprox. 36 persoane decedate/an.

Perioada	*AG*	*M*	*RG*
anul 2014	*212*	*46*	*223*
anul 2015	*200*	*29*	*229*
anul 2016	188	35	212
anul 2017	184	31	187
anul 2018	196	34	193
anul 2019	177	44	184
anul 2020	119	30	115

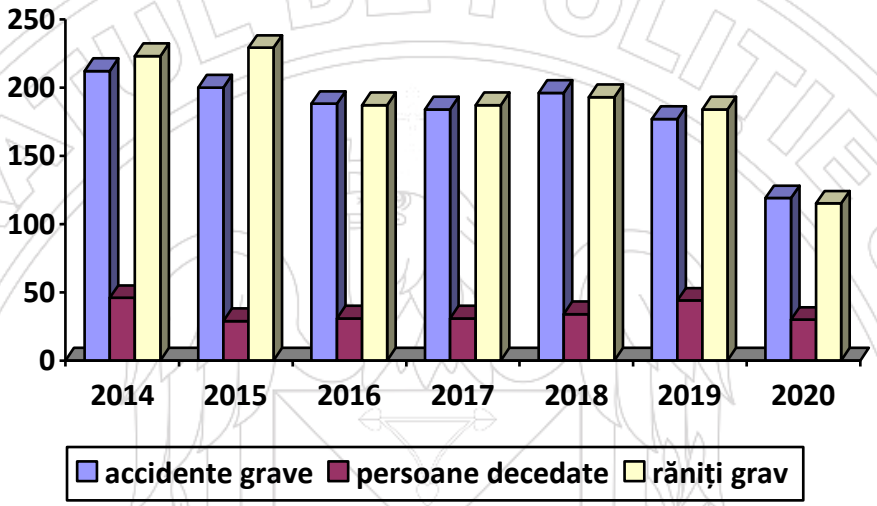

Accidente rutiere ușoare:

În ceea ce privesc accidentele rutiere ușoare, în anul 2020, la nivelul jud. Sibiu, constatăm o scădere a numărului de accidente rutiere **-123** (*-33,69%*). Iar în ceea ce privește numărului de persoane rănite ușor atât din accidentele rutiere ușoare, cât și din cele grave, acesta este cu **-265** (*-42,81%*) mai mic.

Perioada	*Accidente ușoare*	*Persoane rănite ușor*
anul 2020	242	354
anul 2019	365	619
DIFERENŢA	***-123*** ***-33,69%***	***-265*** ***-42,81%***

Principalele cauze ale accidentelor ușoare:

- **Neacordare priorităţii de trecere a vehiculelor**: 37 accidente rutiere soldate **54** răniţi uşor, ceea ce reprezintă **15,28%** din numărul total al accidentelor;
- **Neadaptarea vitezei**:: **36** accidente rutiere soldate cu **70** răniţi uşor, ceea ce reprezintă **14,87%** din numărul total al accidentelor;

Perioada	*AU*	*RU*
anul 2014	*263*	*450*
anul 2015	*301*	*447*
anul 2016	350	581
anul 2017	327	534
anul 2018	346	544
anul 2019	365	619
Anul 2020	242	354

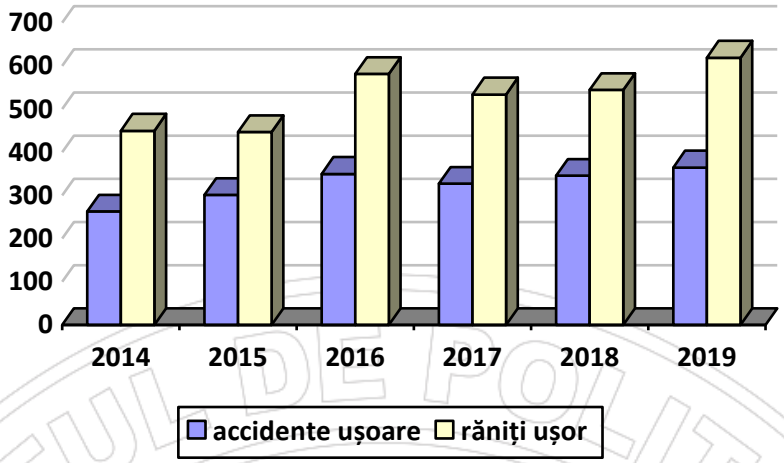

Din analiza accidentelor rutiere produse pe raza jud. Sibiu rezultă faptul că *"neadaptarea vitezei"* și *"neacordare priorităţii de trecere a vehiculelor"* se regăsesc ca și cauze generatoare comune atât în modul de producere al accidentelor grave, cât și uşoare, aspect ce determină orientarea, cu prioritate, a activităţilor preventive, cât și a celor reactive, în scopul creşterii fermităţii și combaterii ori reducerii acestor cauze generatoare de accidente rutiere.

De asemenea, evidenţiem faptul că din totalul celor **361** accidente rutiere grave și uşoare, într-un număr de **288** accidente au fost implicaţi conducători auto localnici (*79,77%*), aspect ce determină intensificarea activităţilor preventive și mediatizarea corespunzătoare a acestora în vederea reducerii riscului rutier.

După zilele din săptămână în care s-au concentrat accidentele rutiere soldate cu victime, situaţia se prezintă astfel:

ZIUA	***Accidente***			***Persoane decedate***			***Persoane rănite grav***			***Persoane rănite uşor***		
	2020	*2019*	*Dif.*	*2020*	*2019*	*Dif.*	*2020*	*2019*	*Dif.*	*2020*	*2019*	*Dif.*
LUNI	**61**	77	*-16*	**4**	4	*0*	**27**	21	*6*	**59**	83	*-24*
MARŢI	**41**	73	*-32*	**4**	4	*0*	**12**	30	*-18*	**41**	76	*-35*
MIERCURI	**60**	59	*1*	**4**	5	*-1*	**18**	18	*0*	**59**	56	*3*
JOI	**56**	67	*-11*	**2**	7	*-5*	**18**	16	*2*	**51**	78	*-27*
VINERI	**59**	93	*-34*	**7**	10	*-3*	**18**	37	*-19*	**63**	104	*-41*
SÂMBĂTĂ	**50**	94	*-44*	**6**	10	*-4*	**11**	32	*-21*	**51**	111	*-60*
DUMINICĂ	**34**	79	*-45*	**3**	4	*-1*	**11**	30	*-19*	**30**	111	*-81*
TOTAL	**361**	542	*-181*	**30**	44	*-14*	**115**	184	*-69*	**354**	619	*-265*

Putem concluziona faptul că zilele de luni, miercuri și vineri prezintă cel mai ridicat risc rutier din punct de vedere al numărului accidentelor rutiere cât și a consecinţelor umane, fapt ce ne determină să concentrăm resursele umane cu prioritate în aceste zile.

Zilele de marţi și duminică reprezintă zilele cu cel mai scăzut risc de accident.

În raport cu intervalul orar de producere al accidentelor, avem următoarea repartiţie a acestora:

ORELE	***Accidente***			***Persoane decedate***			***Persoane rănite grav***			***Persoane rănite uşor***		
	2020	*2019*	*Dif.*	*2020*	*2020*	*2019*	*Dif.*	*2020*	*2020*	*2019*	*Dif.*	*2020*
06-14	**134**	193	*-59*	**14**	15	*-1*	**57**	60	*-3*	**123**	214	*-91*
14-22	**192**	272	*-80*	**12**	15	*-3*	**50**	88	*-38*	**189**	304	*-115*
22-06	**35**	77	*-42*	**4**	14	*-10*	**8**	36	*-28*	**42**	101	*-59*
TOTAL	**361**	542	*-181*	**30**	44	*-14*	**115**	184	*-69*	**354**	619	*-265*

Din punct de vedere al intervalului orar, observăm faptul că cele mai multe accidente s-au înregistrat în intervalul orar **06 – 22**, interval în care se concentrează şi cele mai mari valori în rândul persoanelor decedate sau rănite.

Distribuţia pe localităţi şi zonă de responsabilitate a accidentelor produse în judeţul Sibiu

Localităţi	*Accidente*				*Persoane decedate*				*Persoane rănite grav*				*Persoane rănite uşor*			
	2020	*2019*	*Dif. +/-*	*Dif. %*	*2020*	*2019*	*Dif. +/-*	*Dif. %*	*2020*	*2019*	*Dif. +/-*	*Dif. %*	*2020*	*2019*	*Dif. +/-*	*Dif. %*
DNE	**83**	144	*-61*	*-42.36%*	**10**	27	*-17*	*-62.96%*	**39**	68	*-29*	*42.64%*	**99**	201	*-102*	*-50.75%*
Sibiu	**149**	234	*-85*	*-36.32%*	**7**	8	*-1*	*-12.50%*	**39**	60	*-21*	*-35%*	**127**	240	*-113*	*-47.08%*
Medias	**45**	58	*-13*	*-22.41%*	**3**	5	*-2*	*-40%*	**9**	17	*-8*	*-47.05%*	**46**	66	*-20*	*-30.30%*
Agnita	**22**	28	*-6*	*-21.43%*	**7**	2	*5*	*+250%*	**7**	12	*-5*	*-41.66%*	**22**	41	*-19*	*-46.34%*
Avrig	**7**	9	*-2*	*-22.22%*	**0**	0	*0*	-	**3**	6	*-3*	*-50%*	**5**	3	*2*	*+66.67%*
Cisnadie	**17**	25	*-8*	*-32%*	**0**	1	*-1*	*-100%*	**7**	7	*0*	*0%*	**10**	22	*-12*	*-54.55%*
Copşa Mică	**9**	5	*4*	*+80%*	**1**	0	*1*	-	**1**	2	*-1*	*-50%*	**10**	4	*6*	*+150%*
Dumbraveni	**11**	9	*2*	*22.22%*	**0**	0	*0*	-	**3**	4	*-1*	*-25%*	**12**	9	*3*	*+33.33%*
Miercurea SB	**1**	5	*-4*	*-80%*	**0**	0	*0*	-	**0**	2	*-2*	*-100%*	**1**	3	*-2*	*-66.66%*
Ocna SB	**5**	6	*-1*	*-16.66%*	**1**	0	*1*	-	**4**	2	*2*	*+100%*	**4**	5	*-1*	*-20%*
Saliste	**8**	15	*-7*	*-46.67%*	**0**	0	*0*	-	**3**	4	*-1*	*+25%*	**12**	21	*-9*	*-42.86%*
Talmaciu	**4**	4	*0*	-	**1**	1	*0*	-	**0**	0	*0*	-	**6**	4	*2*	*50%*
	361	*542*	*-181*	*-33.39%*	***30***	*44*	*-14*	*-31.81*	***115***	*184*	*-69*	*-37.5%*	***354***	*619*	*-265*	*-42.81%*

Distribuţia pe categoriile de drum naţional a accidentelor grave de circulaţie produse în jud. Sibiu

Pe segmentele de **D**rum **N**aţional care tranzitează judeţul Sibiu, în anul 2020, comparativ cu anul 2018, s-au produs **35** ***(-30)*** accidente rutiere grave, soldate cu decesul a **10** ***(-17)*** persoane şi rănirea gravă a **39** ***(-29)*** persoane.

Perioada	*Accidente*	*Persoane decedate*	*Persoane rănite grav*
anul 2019	65	27	68
anul 2020	35	10	39
DIFERENŢA	***-30 -46,15%***	***-17 -62,96%***	***-29 -42,64%***

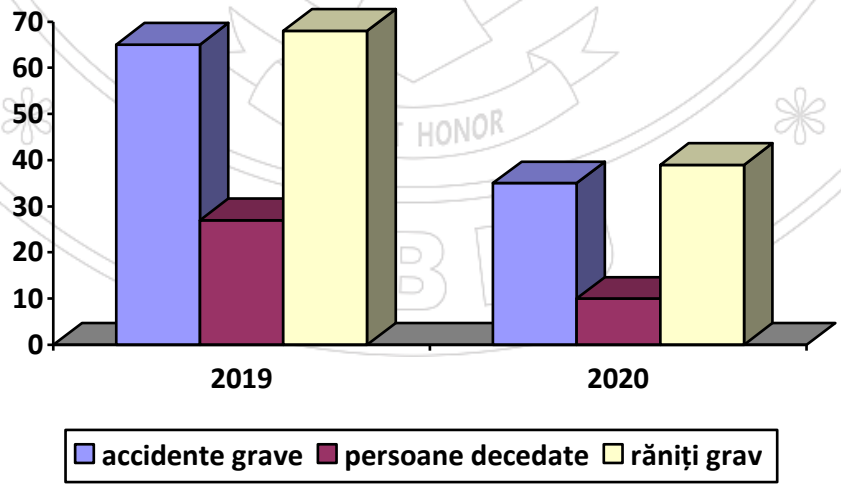

Analizând datele din tabelul de mai sus, putem concluziona că accidentele grave de circulație produse pe rețeaua de drumuri naționale și europene care tranzitează jud. Sibiu au înregistrat o scădere a tuturor indicatorilor de evaluare, respectiv a numărului total de accidente (-30), a numărului total de persoane decedate (-17) și a numărului de persoane rănite grav (-29).

Procentual, raportat la numărul total al accidentelor rutiere grave înregistrate în județul Sibiu în anul 2020 precum și la consecințele acestora, accidentele rutiere înregistrate pe segmentele de **D**rum **N**ațional și European care tranzitează județul Sibiu, reprezintă doar **29,41%**, numărul de persoane decedate **33,33 %,** iar numărul persoanelor rănite grav **33,91 %.**

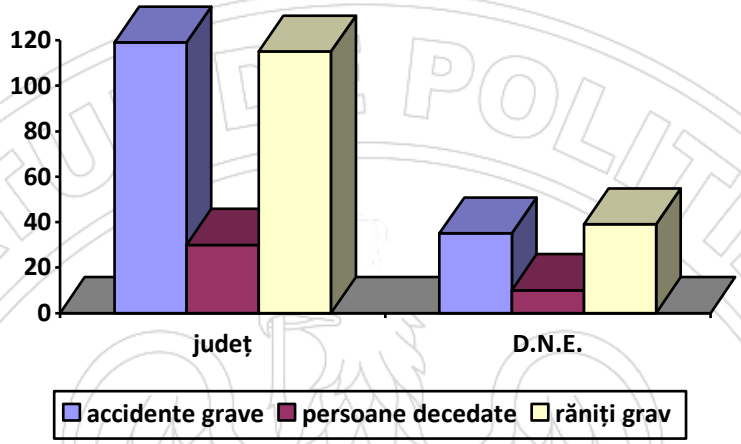

I.1.1. Principalele 3 cauze ale accidentelor rutiere grave produse pe D.N.E., în funcție de consecințele umane:

- ***Neadaptarea vitezei și viteză excesivă:*** **11** accidente rutiere (-10 / -47,61%), soldate cu **2** persoane decedate (-6 / -75%) şi **10** răniţi grav (-17 / -62,96%);
- ***Adormire / oboseală la volan***: **5** accidente rutiere (+4 / +400%), soldate cu **2** persoane decedate (+2 / +100%) şi **8** răniţi grav (+7 / +700%).;
- ***Depășire neregulamentară***: **3** accidente rutiere (-3 / -50%), soldate cu **2** persoane decedate (0) şi **7** răniţi grav (-2 / -22.22%);

În ceea ce privește repartiția accidentelor rutiere grave pe cele 7 Drumuri Naționale care tranzitează județul Sibiu, în funcție de tronson, situația se prezintă astfel:

- **Drumul Național 1**: 11 (-17) accidente grave, soldate cu 6 (-4) morți și 13 (-13) răniți grav, în funcție de tronson:
  - Alba: 3 (-3) AG, soldate cu 0 (-3) M și 3 (-1) RG
  - Brașov: 4 (-10) AG, soldate cu 4 (-2) M și 7 (-7) RG
  - Mun. Sibiu - P.C. Veștem: 4 (-4) AG, soldate cu 2 (+1) M și 3 (-5) RG
- **Drumul Național 7**: 8 (-1) accidente, soldate cu 1 (-4) M și 9 (-2) RG
- **Drumul Național 7C**: 1 (-2) accidente, soldate cu 0 (-2) M și 1 (-3) RG
- **Drumul Național 7H**: 0 (-4) accidente, soldate cu 0 (-) M și 0 (-5) RG
- **Drumul Național 14**: 15 (-4) accidente, soldate cu 3 (-6) M și 16 (-5) RG
- **Drumul Național 14A**: 0 (-2) accidente, soldate cu 0 (-1) M și 0 (-1) RG
- **Drumul Național 14B**: 0 (-) accidente, soldate cu 0 (-) M și 0 (-) RG

Referitor la accidentele înregistrate în zona rurală, în funcție de competența teritorială a fiecărei subunități, situatia se prezinta astfel:

Subunitate	*Accidente*				*Persoane decedate*				*Persoane rănite grav*				*Persoane rănite ușor*			
	2020	*2019*	*Dif. +/-*	*Dif. %*	*2020*	*2019*	*Dif. +/-*	*Dif. %*	*2020*	*2019*	*Dif. +/-*	*Dif. %*	*2020*	*2019*	*Dif. +/-*	*Dif. %*
Sibiu	**12**	11	*1*	*+9.09%*	1	1	*0*	-	4	12	*-8*	*-66.67%*	7	25	*-18*	*-72%*
Mediaș	**11**	4	*7*	*+175%*	1	0	*1*	-	2	4	*-2*	*-50%*	12	14	*-2*	*-14.29%*
Agnita	**9**	3	*6*	*+200%*	0	1	*-1*	*-100%*	3	3	*0*	-	7	11	*-4*	*-36.36%*
Avrig	**0**	2	*-2*	*-100%*	0	0	*0*	-	0	2	*-2*	*-100%*	0	0	*0*	-
Cisnădie	**2**	0	*2*	-	0	0	*0*	-	0	0	*0*	-	1	6	*-5*	*-83.33%*
Copșa Mică	**2**	2	*0*	-	0	0	*0*	-	0	2	*-2*	*-100%*	2	2	*0*	-
Dumbrăveni	**6**	3	*3*	*+100%*	0	0	*0*	-	1	4	*-3*	*-75%*	8	2	*6*	*+300%*
Miercurea SB		2	*-2*	*-100%*	0	0	*0*	-	0	2	*-2*	*-100%*	0	1	*-1*	*-100%*
Ocna SB	**0**	1	*-1*	*-100%*	0	0	*0*	-	0	1	*-1*	*-100%*	0	1	*-1*	*-100%*
Sălișteа	**4**	1	*3*	*+300%*	0	0	*0*	-	1	1	*0*	-	4	10	*-6*	*-60%*
Tălmaciu	**1**	1	*0*	-	1	1	*0*	-	0	0	*0*	-	2	0	*2*	-

Cu stimă,

ȘEFUL INSPECTORATULUI DE POLIȚIE JUDEȚEAN SIBIU
Chestor de poliție

Tiberiu – Iulian IVANCEA

ȘEFUL SERVICIULUI RUTIER SIBIU
Comisar-sef de poliție

Bogdan-Valentin MAXIM