Instituția Prefectului – Județul Sibiu

Compartiment Monitorizare
Strada Andrei Șaguna nr.10
Sibiu, 550009

Tel: 0269 210 104
Fax: 0269 218 177

https://sb.prefectura.mai.gov.ro

Secretariatul Colegiului Prefectural al Judeţului Sibiu

ORDINEA DE ZI

A ŞEDINŢEI COLEGIULUI PREFECTURAL AL JUDEŢULUI SIBIU
din data de 29.07.2020, ora 10°°

1. Informare privind stadiul plăților directe efectuate de APIA – Centrul Județean Sibiu, în Campania 2019. Stadiul de primire a cererilor unice în Campania 2020 și efectuarea controlului administrativ al acestora.
   Prezintă Agenția de Plăți și Intervenție pentru Agricultură – Centrul Județean Sibiu

2. Continuarea procesului de identificare a pădurilor virgine și cvasivirgine, includerea acestora în Catalogul național și administrarea de către Direcția Silvică Sibiu a fondului forestier național, inclus în suprafața ariilor naturale protejate.
   Prezintă: Direcția Silvică Sibiu

3. Evoluția principalilor indicatori în activitatea vamală.
   Prezintă Biroul Vamal de Interior Sibiu
4. Diverse

Ministerul Agriculturii și Dezvoltării Rurale
Agenția de Plăți și Intervenție pentru Agricultură
Centrul Județean SIBIU
Str. Someșului nr. 49, cod 550003, Sibiu
tel. 0269.212.951 apia.sibiu@apia.org.ro
fax 0374.092.980 www.apia.org.ro

A. Stadiul de primire a cererilor unice în Campania 2020 și efectuarea controlului administrativ al acestora

B. Informare privind stadiul plăților directe efectuate de APIA – Centrul Județean Sibiu în Campania 2019

A. Stadiul de primire a cererilor unice în Campania 2020 și efectuarea controlului administrativ al acestora

În **Campania 2020** la APIA - Centrul Județean Sibiu s-a primit un număr de **13.630 cereri** de sprijin pe suprafață, suprafața totală declarată de fermieri fiind de **173.281 ha**. Menționăm faptul că această campanie de primire cereri a fost una specială datorită situației generate de epidemia de coronavirus.

Derulată în condițiile atipice impuse de răspândirea pe teritoriul României a epidemiei de Coronavirus, Campania 2020 de primire a cererilor unice de plată a debutat la data de 2 martie, iar în intervalul 6 aprilie 2020 - 15 iunie 2020 aceasta s-a desfășurat exclusiv în mediul online, pentru a proteja sănătatea salariaților APIA și a beneficiarilor deopotrivă.

Documentele care dovedesc utilizarea terenului, în speță Adeverințele eliberate de Primării, au fost transmise direct de către acestea, scanate, pe adresele de e-mail ale centrelor locale și ale Centrul Județean.

Perioada de primire cereri, a fost prelungită prin Regulamentul de punere în aplicare (UE) nr. 2020/501 al Comisiei din 6 aprilie 2020, și s-a desfășurat astfel:

- **1 martie-15 iunie 2020**, perioada de primire cereri fără penalități;
- **16 iunie – 30 iunie 2020**, perioada de primire a modificărilor aferente cererilor primite, fără penalități;
- **16 iunie - 10 iulie 2020**, perioada de primire cereri cu penalități de 1% pentru fiecare zi lucrătoare a sumelor la care fermierul ar fi avut dreptul dacă cererea unică de plată ar fi fost depusă până la data de 15 iunie inclusiv.

La o analiză comparativă a datelor, se observă că față de anul anterior numărul cererilor a scăzut, în timp ce suprafața agricolă a crescut, ceea ce demonstrează că fermierii sunt tot mai conștienți de importanța comasării terenurilor pentru a crește productivitatea și competitivitatea pe piață

A urmat etapa de operare și verificare în aplicația IACS, a cererilor primite, precum și a documentelor specifice schemelor de plată solicitate, și efectuarea controlului administrativ în vederea gestionării situațiilor de suprapuneri și supradeclarări.

Încă din Campania 2016, fermierii beneficiază, în plus, de posibilitatea ca în termen de 35 zile de la termenul limită de depunere a cererilor, să își rectifice erorile de supradeclarare și suprapunere (identificare) fără a fi sancționați, astfel că în perioada **16 iunie - 22 iulie 2020**, fermierii au avut posibilitatea să întocmească formulare de retragere sau de modificare a cererilor fără a fi penalizați.

Cei care, din diferite motive (în special cazurile de litigiu), au refuzat corectarea suprapunerilor vor fi sancționați, pentru că APIA nu acordă plată dublă pe aceeași suprafață de teren.

În perioada **22 iulie - 1 octombrie 2020**, se va desfășura activitatea de control în teren, clasic și prin teledetecție, pe un eșantion de minim 5% din totalul cererilor depuse în campania 2020, urmând ca din 16 octombrie 2020 să înceapă etapa de acordare a plăților în avans.

Campania de primire cereri s-a desfășurat în paralel cu acordarea de adeverințe de credit în avans tuturor solicitanților care au depus cererea și au dorit să beneficieze mai repede de plata cuvenită, într-un cuantum de până la 85% din suma cuvenită beneficiarilor. S-a dorit astfel sprijinirea celor care lucrează în sectorul agricol, pentru ca activitatea acestora să nu fie periclitată.

Situația cererilor primite în Campania 2020:

Centrul Județean/centre locale	**Număr dosare primite în Campania 2020**	**Suprafața agricolă totală declarată (ha)**
AGNITA	2.246	17.545,34
CENTRUL JUDETEAN SIBIU	531	87.754,12
MEDIAS	3.330	21.709,21
MIERCUREA SIBIULUI	1.780	12.919,96
PORUMBACU DE JOS	1.478	6.958,24
SIBIU	4.265	26.394,13
Total	**13.630**	**173.281,00**

B. Informare privind stadiul plăților directe efectuate de APIA – Centrul Județean Sibiu în Campania 2019

a. Situația plăților pentru Cererile unice de plată - Campania 2019

b. Situaţia plăţilor pentru Măsurile specifice - Campania 2019

a. Situația plăților pentru Cererile unice de plată - Campania 2019

1. Plăţi directe în avans Campania 2019

În perioada **16 octombrie – 30 noiembrie 2019** APIA – Centrul Județean Sibiu a acordat avansul pe suprafață, în valoare de **113.593.491,34 lei.**

2. Plăţi directe finale efectuate până la 30.06.2020

Conform art. 75 din Regulamentul CE nr. 1306/2013 plățile pentru Campania în curs se fac în perioada **1 decembrie - 30 iunie** a anului calendaristic următor.

Valoarea totală a plăților efectuate în această perioadă a fost de **158.261.931,62 lei.**

Prin urmare, APIA Sibiu a autorizat la plată în Campania 2019 un număr de **13.279 fermieri** pentru suma totală de **271.855.422,96 lei.**

Plăți efectuate în avans Campania 2019		Situație plată finală - Campania 2019		Suma totală - Campania 2019 autorizată și cu avans
Nr. dosare plătite în avans	Suma autorizată la plata în avans	Număr dosare plătite final	Suma autorizată la plata finală	
11.381	113.593.491,34 lei 23.916.433,25 euro	13.279	158.261.931,62 lei 33.672.751,41 euro	271.855.422,96 lei 57.589.184,66 euro

Situația detaliată (pe scheme) a plăților totale efectuate - Campania 2019

Fonduri UE + Buget Național	Denumire Schemă	Cuantum /ha/cap animal/to (lei)	Suma autorizată(lei)
FEGA	SAPS 2019	487,3479	80.149.951,47
	Redistributivă 2019	1-5,00ha =23,7480 5.01-30,00ha =231.3658	12.676.611,13
	Pract. agr. climă/mediu 2019	281,7467	46.238.252,16
	Tineri fermieri 2019	148,4140	1.827.821,85
	SC M20.1 Ovine 2019	84,1500	538.760,29
	SC M20.2 Caprine 2019	84,1500	3.238.026,35
	SC M21 Carne vită 2019	1.127,7668	129.816,78
	SC M22 Vaci lapte 2019	1.803,4967	2.996.277,47
	SC M23 Bivolițe lapte 2019	781,4075	91.892,16
Total fond FEGA			**187.831.938,19**
FEADR	M10.P1-Pajiști Înaltă Valoare Naturală	662.217	22.529.904,53
	M10.P.2.1-Pract.agric.trad-Lucr.man.pajisti perman.utiliz.ca fânețe	466.35	202.640,48
	M10.P.2.2-Pract.agric.trad-Lucr.utilaj.pajisti perman.utiliz.ca fânețe	97.9335	47.378,77
	M10.P.3.2.1-Pajisti imp.păsări-Lanius Minor și Falco Vespertinius-Lucr.man.	741.4965	84.413,83
	M10.P.4-Culturi verzi	596.928	326.580,19
	M11.P1-Cult.agric.teren arabil-Sprijin conversia agric.ecol	1.366,4055	29.726,32
	M11.P1-Livezi-Sprijin conversia agric.ecol	2.891,3700	471.670,14
	M11.P1.6.1-Lucr.mecaniz.pajisti perman-Sprijin conversia agric.ecol	666,8805	875,62
	M11.P1-Cult.agric.teren.arabile-Sprijin mentin.agric.ecol	1.016,6430	206.460,16
	M11.P2-Legume-Sprijin menținagric.ecol	2.009,9685	160.565,93
	M11.P3-Livezi-Sprijin menttin.agric.ecol	2.061,2670	668.147,57
	M11.P2.6.1-Lucr.mecaniz.pajisti perman-Sprijin menținagric.ecol	601,5915	1.392,15
	M13.1 - Plată compensatorie zona montană	452,3595	797.565,43
	M13.2 - Plată compensatorie zona constrângeri	289,1370	108.214,51

	M11.P1.6.2-Lucr.mecaniz.pajisti perman-Sprijin conversia agric.ecol	181,8765	15.968.502,54
	M11.P2.6.2-Lucr.mecaniz.pajisti perman-Sprijin menţin.agric.ecol	340,4355	65.018,47
Total fond FEADR			**42.729.756,68**
BN1	M10.P1-Pajisti Înaltă Valoare Naturală	662.217	4.468.184,77
	M10.P.2.1-Pract.agric.trad-Lucr.man.pajisti perman.utiliz.ca fânețe	466.35	40.187,20
	M10.P.2.2-Pract.agric.trad-Lucr.utilaj.pajisti perman.utiliz.ca fânețe	97.9335	9.396,54
	M10.P.3.2.1-Pajisti imp.păsări-Lanius Minor și Falco Vespertinius-Lucr.man.	741.4965	16.741,12
	M10.P.4-Culturi verzi	596.928	64.768,19
	M11.P1-Cult.agric.teren arabil-Sprijin conversia agric.ecol	1.366,4055	5.895,36
	M11.P1-Livezi-Sprijin conversia agric.ecol	2.891,3700	93.542,67
	M11.P1.6.1-Lucr.mecaniz.pajisti perman-Sprijin conversia agric.ecol	666,8805	173,67
	M11.P2-Cult.agric.teren.arabile-Sprijin menţin.agric.ecol	1.016,6430	40.945,72
	M11.P2-Legume-Sprijin menţin.agric.ecol	2.009,9685	31.843,74
	M11.P3-Livezi-Sprijin menţin.agric.ecol	2.061,2670	132.508,51
	M11.P2.6.1-Lucr.mecaniz.pajisti perman-Sprijin menţin.agric.ecol	601,5915	276,12
	M13 - Plată compensatorie zona montană	452,3595	158.175,00
	M13 - Plată compensatorie zonă constrângeri naturale	289,1370	21.461,43
	M11.P1.6.2-Lucr.mecaniz.pajisti perman-Sprijin conversia agric.ecol	181,8765	3.166.912,77
	M11.P2.6.2-Lucr.mecaniz.pajisti perman-Sprijin menţin.agric.ecol	340,4355	12.894,63
TOTAL fond BN1			**8.474.267,76**
BN	ANT1-Culturi arabile-Decuplată de producţie	63,1791	3.475.220,13
	ANT7- Bovine lapte	84,1724	26.767,13
	ANT8- Bovine carne	328,2491	275.138,58
	ANT9- Ovine	22,3976	4.151.686,49
	ANT9- Caprine	22,3976	14.437.074,66
Total fond BN			**32.819.460,33**
TOTAL PLĂŢI CERERI UNICE DE PLATĂ CAMPANIA 2019			**271.855.422,96**

b. Situaţia plăţilor pentru Măsurile specifice - Campania 2019

Nr. crt.	Măsura	Nr. cereri solicitate	Nr. cereri eligibile	Valoare autorizată la plată (euro)	Valoare autorizată la plată (lei)
1	Programul Național Apicol (PNA)	217	217	84.779,64	395.380,35
2	Programul pentru școli al României în perioada 2017-2023	2	2	613.234,036	2.873.001,46
3	Măsura 14 – bunăstare în favoarea animalelor pachet: a) porcine	1	1	83.944,91	391.477,09
4	Măsura 14 – bunăstare în favoarea animalelor pachet: a) porcine	3	3	110.485,08	515.247,22
5	Asigurarea recoltei plantaţiilor viticole cu soiuri de struguri de vin	1	1	3.304,67	15.346,89
TOTAL		**-**	**-**	**895.748,336**	**4.190.453,01**

Nr. crt.	Măsura	Nr. cereri	Suma autorizată la plată (lei)
1	Renta viageră agricolă (Legea nr. 247/2005)	421	522.073,34
2	Ajutorul de stat pentru ameliorarea raselor (H.G. nr. 1179/2014)	29	2.221.314,62
3	Ajutorul de stat pentru motorina utilizată în agricultură O.M.A.D.R. nr. 1272/2015)	552	4.448.748,00
TOTAL		**-**	**7.192.135,96**

TOTAL PLĂȚI MĂSURI SPECIFICE (LEI) CAMPANIA 2019	**11.382.588,97**

Liviu ȘTEFAN-MIHAI
Director executiv

REGIA NAȚIONALĂ A PĂDURILOR – ROMSILVA
DIRECȚIA SILVICĂ SIBIU
Str. Calea Dumbrăvii, Nr.140, Loc. Sibiu Jud. Sibiu; Cod 550399
ONRC: J32/321/1991; CUI:RO.1590120
Telefon: 0269 – 242411, 240502, 211854 Fax: 0269 - 214970
E-mail: office@sibiu.rosilva.ro; Pagina web: www.dssibiu.ro

Contează pentru viitor!

Nr. _____/RB/_____

Continuarea procesului de identificare a pădurilor virgine și cvasivirgine, includerea acestora în Catalogul național și administrarea de către Direcția silvică Sibiu a fondului forestier inclus în suprafața ariilor naturale protejate

Conform ***Ordinului nr. 3397/2012 privind stabilirea criteriilor şi indicatorilor de identificare a pădurilor virgine şi cvasivirgine în România*** pădurile virgine și cvasivirgine sunt definite astfel:

- 1. **Pădurea virgină** este acea pădure care s-a format şi dezvoltat exclusiv sub acţiunea factorilor naturali şi în care procesele ecosistemice în dinamica lor se produc fără nicio influenţă antropică directă sau indirectă.

- **Pădurea cvasivirgină** este pădurea virgină din trecut, care, între timp, a suferit modificări antropice observabile, nesemnificative asupra structurii, staţiunii şi proceselor ecosistemice[1].

[1] Majoritatea pădurilor considerate virgine din Europa şi din ţara noastră sunt în realitate cvasivirgine. (conform Ordinului nr. 3397/2012 privind stabilirea criteriilor şi indicatorilor de identificare a pădurilor virgine şi cvasivirgine în România).

CRITERII ŞI INDICATORI – de identificare a pădurilor virgine şi cvasivirgine în România definite de Ordinul nr. 3397/2012

I. Criteriile pe care trebuie să le îndeplinească o suprafață de fond forestier pentru a fi încadrată ca pădure virgine sunt următoarele:

Criteriul 1: Naturalitatea
Indicatori:

1.1. Compoziţie şi distribuţie naturală a speciilor componente.
1.2. Prezenţa unor structuri complexe stratificate în plan vertical şi mozaicat în plan orizontal, fiind evidentă textura specifică constituită din faze de dezvoltare -

regenerare, tinereţe, maturitate/ optimală, terminală/ bătrâneţe, dezagregare.
1.3. Biodiversitate accentuată, inclusiv sub raportul dimensiunilor şi vârstei arborilor, unii dintre aceştia având vârste apropiate de limita longevităţii fiziologice. Frecvent, structură plurienă şi relativ plurienă.
1.4. Lipsa intervenţiilor silviculturale şi a celorlalte activităţi antropice, inclusiv a păşunatului domestic. Nu se admit cioate.
1.5. Prezenţa frecventă a lemnului mort pe picior şi la sol, aflat în diferite stadii de descompunere.
1.6. Consistenţă (indicele de închidere a coronamentului) naturală, adecvată condiţiilor staţionale, variabilă în raport cu faza de dezvoltare2. În condiţii staţionale precare consistenţa este mult subunitară (Molidiş de stâncărie calcaroasă, Molidiş cu *Polytrichum* ş.a.).
1.7. Sol nealterat (cu excepţia eroziunii produse natural).
1.8. Absenţa drumurilor şi construcţiilor în pădure, cu excepţia unei infrastructuri necesare managementului de cercetare ştiinţifică şi a unor trasee tematice şi/sau turistice, precum şi pichetarea limitelor amenajistice.
1.9. Accesibilitate dificilă sau restricţionată.

Criteriul 2: Mărimea suprafeţei şi limite
Indicatori:

2.1. Mărimea suprafeţei pădurilor virgine (ansamblul unităţilor amenajistice) va fi de cel puţin 20 de hectare (fără fragmentele care nu corespund criteriilor de selecţie), cu excepţia ecosistemelor rare şi de mare interes ecologic (ecosisteme cu *Pinus cembra,* ecosisteme unicat din Delta Dunării şi multe altele) pentru care suprafaţa minimă va fi de 10 hectare. Ecosistemele rare şi de mare interes ecologic vor fi înconjurate de zone tampon de protecţie.
2.2. Dispunere continuă (compactă) a pădurii, astfel încât să se asigure autoreglarea şi perpetuarea ecosistemului.
2.3. Limite naturale (culmi, văi, pâraie, liziera pădurii ş.a.), astfel încât pădurii selectate să i se asigure stabilitate la acţiunea factorilor externi, fără ca aceste limite să se suprapună în mod obligatoriu cu limitele parcelare.
2.4. Se pot include şi eventuale suprafeţe care nu corespund criteriilor de selecţie, fără ca aceste suprafeţe să depăşească 10-15% din suprafaţa totală a arboreturilor care îndeplinesc condiţiile de selecţie.
2.5. Frecvent, configuraţie frământată a suprafeţei terenului (cauzată de antrenarea solului din jurul rădăcinilor principale ale arborilor mari, doborâţi natural).

II Criteriile pe care trebuie să le îndeplinească o suprafață de fond forestier pentru a fi încadrată ca pădure cvasivirgine sunt următoarele:

Criteriul 1: Naturalitatea
Indicatori:

1.1. Compoziţie şi distribuţie naturală a speciilor componente.
1.2. Prezenţa unor structuri complexe stratificate în plan vertical şi mozaicat în plan orizontal, fiind evidentă textura specifică constituită din faze de dezvoltare. Pot lipsi unele faze de dezvoltare, cu deosebire faza de dezagregare sau faza de regenerare.
1.3. Biodiversitate ridicată, inclusiv sub raportul dimensiunilor şi vârstei arborilor, unii dintre aceştia având elemente de arboret cu vârste de peste 150 de ani. Frecvent, structură pluriană şi relativ pluriană.
1.4. Lipsa intervenţiilor silviculturale în ultima perioadă de 30 de ani. Se admit cel mult 5 cioate vechi la hectar, având diametre de peste 15 cm, aflate în diferite stadii de descompunere.
1.5. Prezenţa lemnului mort pe picior şi la sol, aflat în diferite stadii de descompunere.
1.6. Consistenţă - indicele de închidere a coronamentului - naturală sau apropiată de aceasta (diminuată cu cel mult 0,2) adecvată condiţiilor staţionale, variabilă în raport cu faza de dezvoltare. În condiţii staţionale precare consistenţa este mult subunitară (Molidiş de stâncărie calcaroasă, Molidiş cu *Polytrichum* ş.a.).
1.7. Sol nealterat de eroziune datorată intervenţiilor antropice. Se admit drumuri vechi de exploatare, dar acestea sunt neutilizate şi acoperite în mod natural cu litieră, plantule, arbuşti, arbori şi/sau plante ierboase.
1.8. Absenţa drumurilor şi construcţiilor în pădure sau existenţa unor drumuri care nu au fost utilizate în ultima perioadă de 30 ani. Fac excepţie infrastructura managementului de cercetare ştiinţifică şi a unor trasee tematice şi/sau turistice, precum şi pichetarea limitelor amenajistice.

Criteriul 2: Mărimea suprafeţei şi limite
Indicatori:

2.1. Mărimea suprafeţei pădurilor cvasivirgine (ansamblul unităţilor amenajistice) va fi de cel puţin 30 de hectare (fără fragmentele care nu corespund criteriilor de selecţie), cu excepţia ecosistemelor rare şi de mare interes ecologic (ecosisteme cu *Pinus cembra,* ecosisteme unicat din Delta Dunării şi multe altele) pentru care suprafaţa minimă va fi de 10 hectare. Ecosistemele rare şi de mare interes ecologic vor fi înconjurate de zone tampon de protecţie.
2.2. Dispunere continuă (compactă) a pădurii, astfel încât să se asigure autoreglarea şi perpetuarea ecosistemului.
2.3. Limite naturale (culmi, văi, pâraie, liziera pădurii ş.a.), astfel încât pădurii selectate să i se asigure stabilitate la acţiunea factorilor externi, fără ca aceste limite să se suprapună în mod obligatoriu cu limitele parcelare. Pădurea cvasivirgină poate fi mărginită şi de limite artificiale: drumuri permanente, culoare pentru linii de înaltă tensiune sau alte utilităţi, linii parcelare deschise, căi ferate ş.a.

2.4. Suprafeţele care nu corespund criteriului de naturalitate (criteriul 1) nu pot depăşi 15% din suprafaţa totală a arboreturilor care îndeplinesc criteriile de selecţie.
2.5. Frecvent, configuraţie frământată a suprafeţei terenului (cauzată de antrenarea solului din jurul rădăcinilor principale ale arborilor mari, doborâţi natural).

În amenajamentele silvice Pădurile virgine și cvasivirgine sunt incluse în **tipul funcțional I (T I)** – *Păduri cu funcții speciale pentru protecția integrală a naturii pentru care, prin lege, sunt interzise, atât recoltarea de masă lemnoasă, cât și alte activități care ar putea deregla echilibrul ecologic*, **subunitatea de producție (SUP) E,** categoria funcțională 1,5j - păduri virgine; 1,5o - păduri cvasivirgine.

Pădurile încadrate în SUP E sunt destinate conservării mediului de viață, a genofondului și ecofondului speciilor forestiere.

Intervenții în astfel de arborete se pot face doar în baza unor cercetări de specialitate aprobate potrivit legislației în vigoare.

În Catalogul Național al pădurilor virgine şi cvasivirgine din România sunt înscrise la această dată 6.665,46 ha de păduri virgine și 23.396,6 ha de păduri cvasivirgine, din care suprafața administrată de Direcția silvică Sibiu este de 1757,71 ha păduri virgine, situate pe versantul nordic al Munților Făgăraș și 93,80 ha păduri cvasivirgine în Munții Lotrului.

Totodată, în ultima perioadă, Direcția silvică Sibiu a propus includerea în Catalogul Naţional al Pădurilor Virgine şi Cvasivirgine, pe baza criteriilor din legislație, a mai multor trupuri de pădure însumând o suprafață de 1308,63 ha.

În paralel cu activitatea de identificare și conservare a acestor păduri virgine și cvasivirgine, Direcția silvică Sibiu are în administrare o suprafață totală de 120,1 mii hectare de fond forestier, atât proprietate publică a statului cât și proprietate publică sau privată a unităților administrativ teritoriale sau diverși proprietari privați, pe suprafața județelor Sibiu, Brașov, Alba și Mureș.

Din cele 120,1 mii hectare, cca. 88,0 mii hectare sunt incluse în arii protejate de tipul Siturilor Natura 2000, din care 3,1 mii hectare sunt încadrate prin amenajamentele silvice în Tipul funcțional I al pădurilor al pădurilor cu funcție integrală de protecție absolută, unde sunt interzise toate tăierile de arbori, iar peste 20 de mii de hectare sunt încadrate în Tipul funcțional II al pădurilor cu funcții speciale de protecție unde nu se efectuează tăieri comerciale de masă lemnoasă.

În cadrul strategiei naționale privind apărarea, conservarea și dezvoltarea durabila a fondului forestier, preocuparea primordiala a Direcției silvice Sibiu este asigurarea permanenței stabilității biodiversității fondului forestier pe care îl administrează, managementul responsabil al pădurilor situate în ariile protejate făcând parte integrantă din aceasta.

Director,
Robert BLAJ

MINISTERUL FINANŢELOR PUBLICE

Agenţia Naţională de Administrare Fiscală

Direcţia Generală Regională a Finantelor Publice Braşov
Direcţia Regională Vamală Braşov
Biroul Vamal de Interior Sibiu

Adresa: Şos.Alba Iulia, nr. 73A
Sibiu, cod 550052, jud.Sibiu
Tel: 0269.253.022
Fax: 0269.253.012
e-mail: amasibiu@customs.ro

Nr. 6548/16.07.2020

Către Instituţia Prefectului- Judeţul Sibiu

RAPORT

Evoluţia principalilor indicatori în activitatea vamală

Biroul Vamal de Interior Sibiu îşi desfăşoară activitatea sub directa coordonare şi îndrumare a Direcţiei Regionale Vamale Braşov, făcând parte din structura organizatorică a Direcţiei Generale Regionale a Finanţelor Publice Braşov, în conformitate cu prevederile O.U.G. nr.74/2013 privind unele măsuri pentru îmbunătăţirea şi reorganizarea activităţii Agenţiei Naţionale de Administrare Fiscală şi ale H.G. nr.520/2013 privind organizarea şi funcţionarea Agenţiei Naţionale de Administrare Fiscală.

Structura organizatorică a Biroului Vamal de Interior Sibiu a fost aprobată prin Ordinul preşedintelui Agenţiei Naţionale de Administrare Fiscală nr. 2338/10.09.2015 fiind formată din 1 Birou Supraveghere şi Control vamal, 1 Compartiment Autorizări, Supraveghere şi Control al Mişcării Produselor Accizabile, 1 Compartiment Informatizare şi 1 Compartiment Financiar Contabilitate şi Administrativ.

Prin Regulamentul de organizare şi funcţionare al direcţiilor generale regionale ale finanţelor publice – aparat propriu şi unităţi subordonate - aprobat prin Ordinul preşedintelui A.N.A.F. nr.875/2014 modificat prin Ordinul 2976/18.11.2015 sunt stabilite atribuţiile generale ale functionarilor publici încadrati în cadrul Biroul Vamal de Interior Sibiu .

Activitatea din domeniul vamal

Activitatea vamală are ca principal scop colectarea drepturilor vamale, constând în resurse proprii tradiţionale, accize şi T.V.A., percepute pentru mărfurile şi bunurile provenite din afara spaţiului comunitar şi care sunt puse în liberă circulaţie în spaţiul UE, în conformitate cu Regulamentul Consiliului CEE 952/2013 de instituire a Codului Vamal Unional şi a Legii 86 / 2006 privind Codul Vamal al României, a Regulamentului Delegat al Comisiei CEE 2446/2015, precum si a Regulamentului Comisiei CEE 2447/2015 privind dispoziţiile de aplicare a Codului Vamal Unional şi a HG 707 / 2006 privind Regulamentul de aplicare a Codului Vamal al României.

În primele 6 luni ale anului, la Biroul Vamal de Interior Sibiu au fost inregistrate un număr de 6363 operatiuni vamale de export şi punere în liberă circulaţie, ceea ce reprezntă o scadere faţă de aceeaşi perioadă a anului 2019 de 27,73% (un minus de 234 declaraţii).

In perioada analizată, se observă o scadere cu 27,61% a numărului delaraţiilor vamale de export depuse la Biroul Vamal de Interior Sibiu, precum şi a valorii statistice a mărfurilor exportate. Dinamica operaţiunilor vamale de export şi a valorii statistice a mărfurilor destinate exportului derulate prin biroul nostru se regăseşte in tabelul de mai jos, de unde se poate observa şi fapul că valoarea statistică a mărfurilor exportate a avut o scadere de 30,09 puncte procentuale;

Situaţia operaţiunilor vamale de export

NR CRT	PERIOADA	NR. D.V.D EXPORT		VAL. STATISTICA	
		2019	2020	2019	2020
1	IANUARIE	**548**	**479**	127650627	122263397
2	FEBRUARIE	**615**	**568**	127275481	121719151
3	MARTIE	646	532	142691776	126564606
4	APRILIE	627	350	128820021	70574319
5	MAI	729	333	158908253	47594233
6	IUNIE	638	491	128706188	80393605
TOTAL		**3803**	**2753**	**814052345**	**569109312**
			72,39%		**69,91 %**

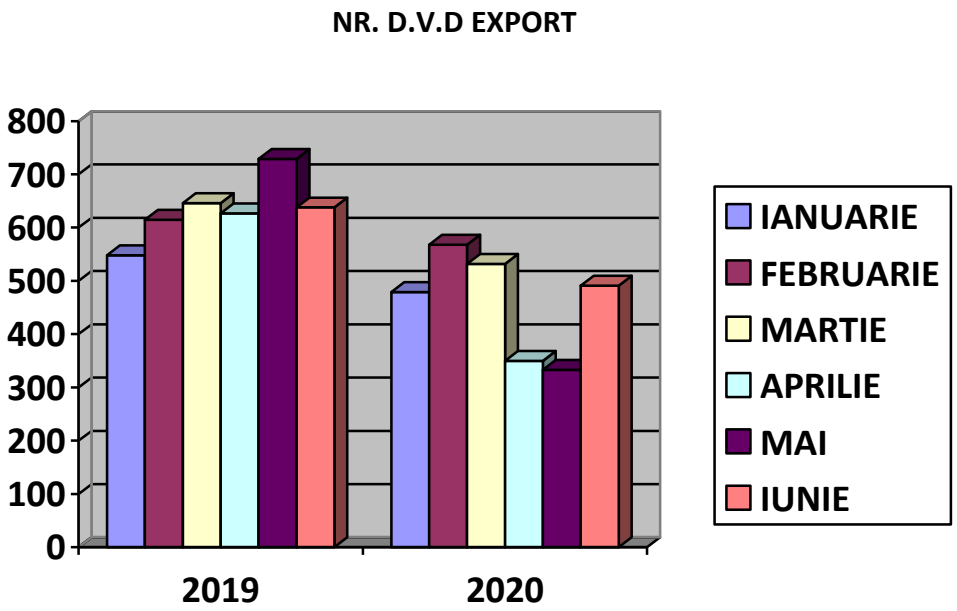

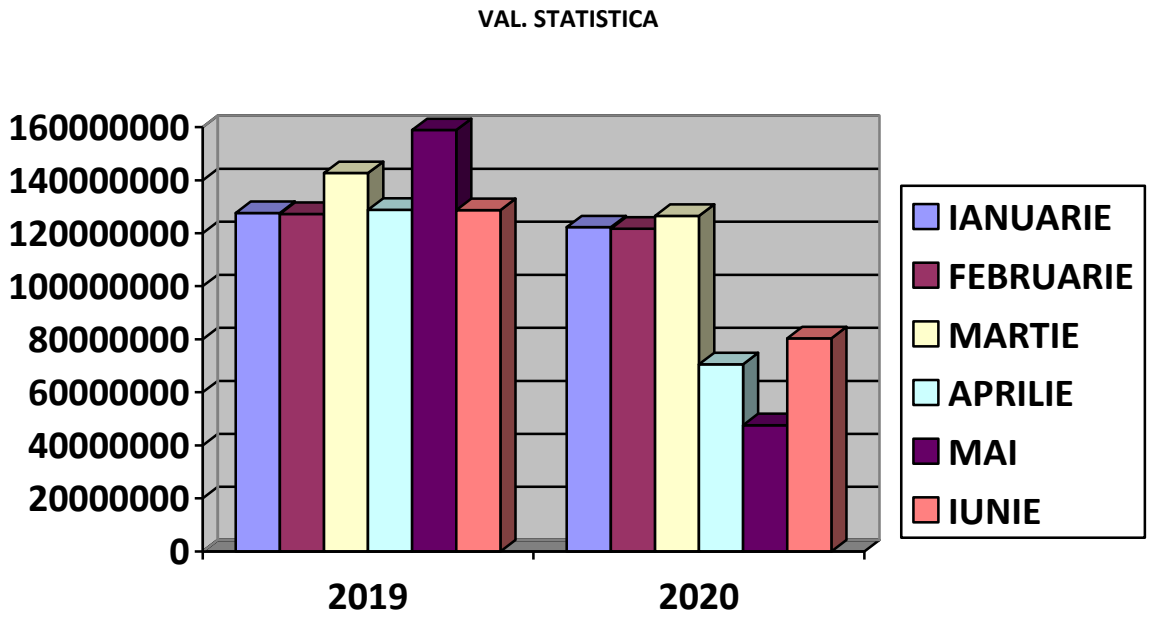

În ceea ce priveşte îndeplinirea programului de încasări, acesta se realizează prin derularea operaţiunilor vamale de punere în liberă circulaţie şi din activităţile de supraveghere şi control vamal. Astfel în cursul anului curent, numărul operaţiunilor vamale de punere în liberă circulaţie s-a aflat pe un trend descendent cu aproximativ 16,56 %, faţă de aceeaşi perioadă a anului anterior, valoarea statistică a mărfurilor, fiind cu 14,46% mai mica decât în perioada similară a anului 2019, iar drepturile vamale încasate au fost mai mici cu 11,57%, fapt ce se poate observa din tabelul alăturat ;

Situaţia operaţiunilor vamale de import

NR CRT	PERIOADA	NR. D.V.D IMPORT		VAL. STATISTICA		DREPTURI VAMALE	
		2019	2020	2019	2020	2019	2020
1	IANUARIE	**720**	**702**	110759290	119235828	14580979	14728918
2	FEBRUARIE	**695**	**667**	113029496	106123410	13977711	14489806
3	MARTIE	696	684	100845800	96713292	12940496	13041710
4	APRILIE	711	491	105272486	74060107	13583873	8307911
5	MAI	835	484	118436475	68009135	14141394	9520821
6	IUNIE	669	582	100699213	91066606	12908619	12543791
TOTAL		**4326**	**3610**	**649042760**	**555208379**	**82133072**	**72632957**
			83.44%		**85.54%**		**88.43%**

NR. D.V.D IMPORT

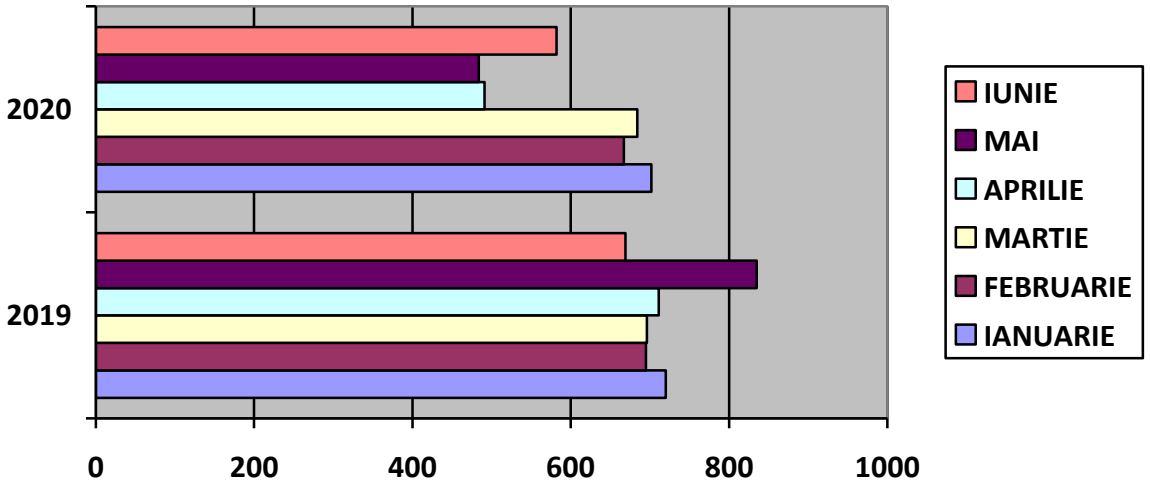

VALOARE STATISTICA

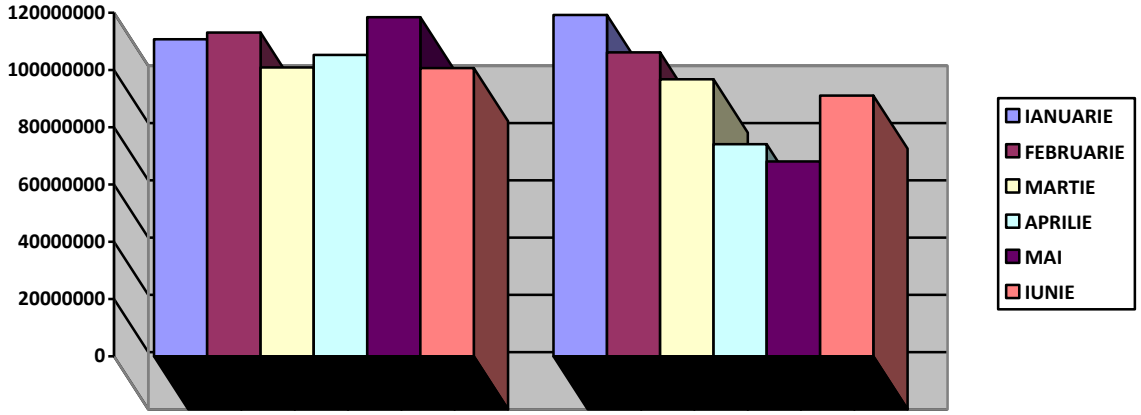

DREPTURI VAMALE

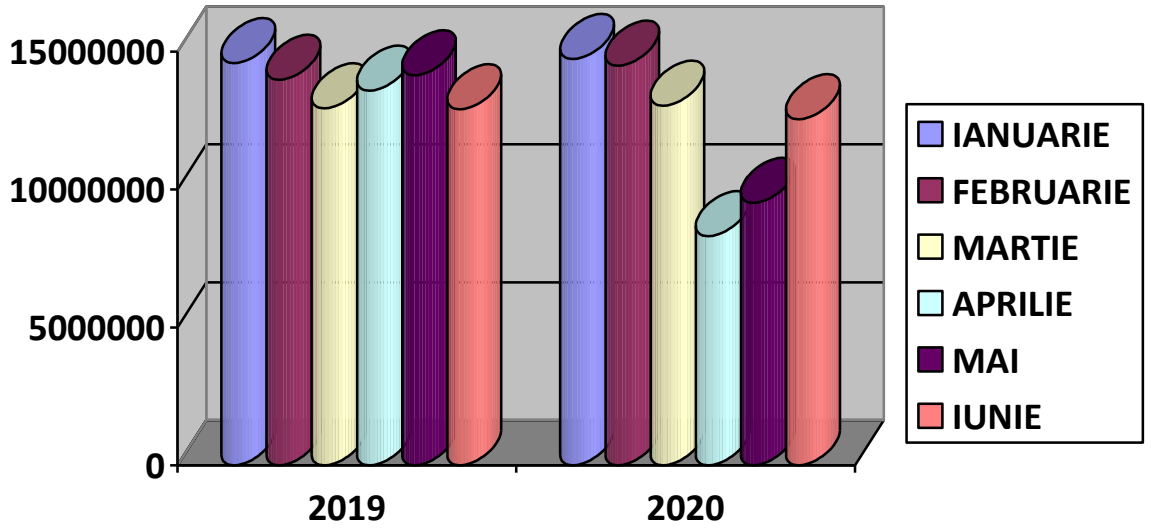

Totodată în perioada respectivă, au fost prelucrate un număr de 2690 declaraţii vamale de tranzit emise şi primite, in scădere cu aproximativ 16,70% faţă de perioada similară a anului 2019 şi se poate observa în tabelele de mai jos:

Situaţia declaraţiilor vamale de tranzit emise

NR CRT	PERIOADA	TRANZITE EMISE 2019				TRANZITE EMISE 2020				PROCENT 2020/2019
		T1	T2	TIR	TOTAL	T1	T2	TIR	TOTAL	
1	IANUARIE	0	14	1	15	0	14	1	15	**100,00**
2	FEBRUARIE	0	13	0	13	0	23	2	25	**192,31**
3	MARTIE	1	12	4	17	0	19	2	21	**123,53**
4	APRILIE	1	6	18	25	0	3	1	4	**16,00**
5	MAI	0	22	5	27	0	21	3	24	**88,89**
6	IUNIE	0	41	1	42	0	30	10	40	**95,24**
TOTAL		**2**	**108**	**29**	**139**	**0**	**110**	**19**	**129**	**92,81**

Situaţia declaraţiilor vamale de tranzit primite

NR CRT	PERIOADA	TRANZITE PRIMITE 2019				TRANZITE PRIMITE 2020				PROCENT 2020/2019
		T1	T2	TIR	TOTAL	T1	T2	TIR	TOTAL	
1	IANUARIE	504	0	4	508	507	0	2	509	**100,20**
2	FEBRUARIE	489	0	4	493	479	0	0	479	**97,16**
3	MARTIE	513	0	5	518	480	0	1	481	**92,86**
4	APRILIE	517	0	2	519	324	0	0	324	**62,43**
5	MAI	567	0	1	568	337	0	1	338	**59,51**
6	IUNIE	492	0	2	484	428	0	2	430	**87.04**
TOTAL		**3072**	**0**	**18**	**3090**	**2557**	**0**	**4**	**2561**	**83,36**

Dinamica veniturilor realizate de Biroul Vamal de Interior Sibiu, pe categorii de taxe, o regăsim în cele de mai jos:

UNITATEA VAMALA	***IANUARIE-IUNIE AN PRECEDENT***	***IANUARIE-IUNIE AN CURENT***	***DINAMICA***
0	**1**	**2**	***3=2/1*100***
BV INTERIOR SIBIU	***82.325.489***	***76.263.024***	***92,64***
-TAXE VAMALE	6.100.334	5.120.215	***83,93***
-T.V.A.	76.132.803	71.089.515	***93,38***
-ACCIZE	31.246	1.838	***5,88***
-ALTE VENITURI	61.106	51.456	***84,21***

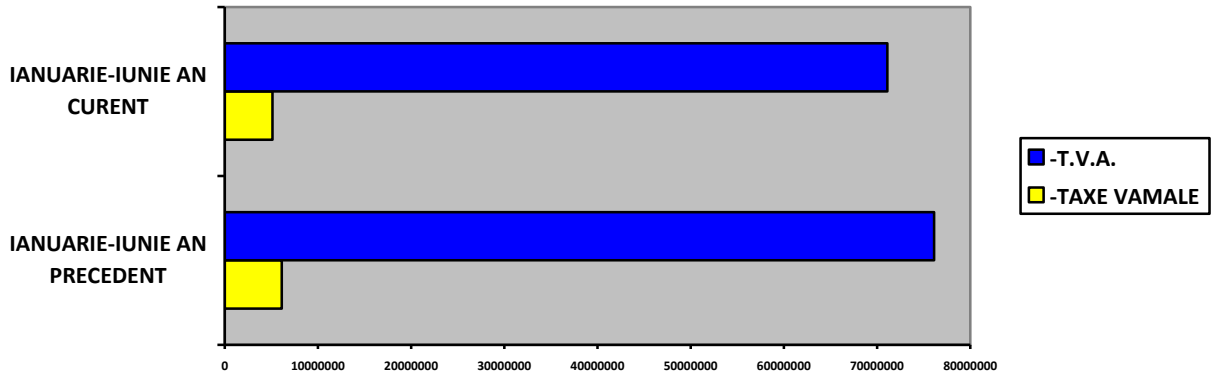

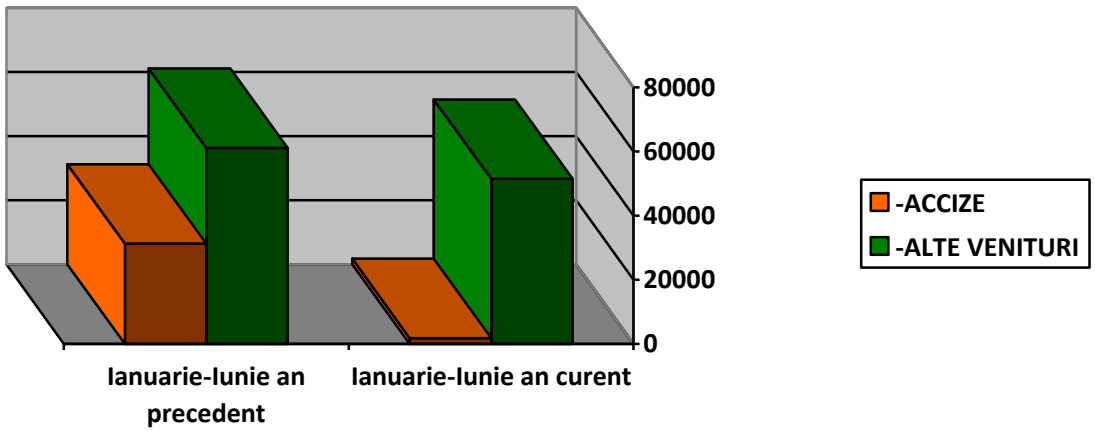

DINAMICA VENITURILOR

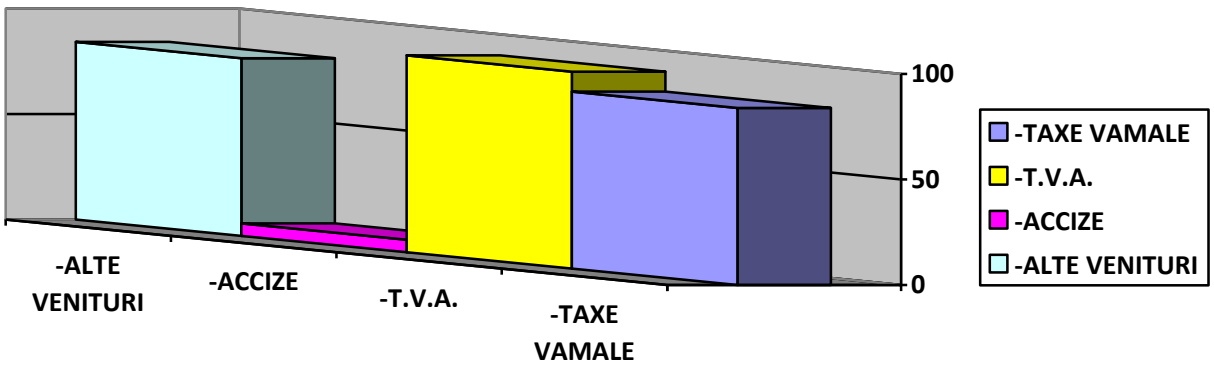

Trebuie să facem precizarea că la nivelul Biroului Vamal de Interior Sibiu, trei agenţi economici beneficiază de certificate de amânare de la plata în vamă a taxei pe valoarea adăugată, iar valoarea taxei pe valoarea adaugată amânată la plată în conformitate cu prevederile art. 326 din Legea 227/2015 privind Codul Fiscal al României coroborate cu prevederile Ordinului 500/2007 pentru aprobarea Normelor privind procedura de acordare a certificatului de amânare de la plata în vamă a taxei pe valoarea

adăugată şi de eliberare a garanţiei pentru importurile de bunuri respectiv a Ordinului 4121/2015 pentru aprobarea Normelor privind procedura de acordare a certificatului de amânare de la plata în vamă a taxei pe valoarea adăugată şi de eliberare a garanţiei pentru importurile de bunuri, a fost in primele 6 luni ale anului 2020 in cuantum de 22.468.981 lei, în scădere cu 28,19%, faţă de aceeași perioadă a anului 2019, când suma amânată a fost de 31.286.625 lei.

Menţionăm că în perioada 01.01.2020 - 30.06.2020 au fost efectuate un număr de 254 de controale fizice asupra mărfurilor, pe baza analizei de risc naţionale, şi au fost prelucrate 4389 colete poştale externe, la Oficiul Poştal nr.9 Sibu şi Oficiul Poştal Mediaş, unde au fost emise un număr de 1456 chitanţe vamale, pentru persoane fizice, drepturile vamale încasate fiind în cuantum total de 99.090 lei

În ceea ce priveşte activitatea de control vamal ulterior, ce se desfăşoară în conformitate cu prevederile Ordinului vicepreşedintelui A.N.A.F. nr. 7521/2006 pentru aprobarea Normelor metodologice privind realizarea supravegherii şi controlului vamal ulterior, în perioada 01.01.2020-31.08.2020 au fost descoperite un număr de 4 iregularităţi, au fost reverificate 120 declaraţii vamale.

Au fost întocmite 4 decizii pentru regularizarea situaţiei prin care au fost stabilie si incasate sume în valoare de 3.498.353 lei.

Principalele tipuri de fraude identificate, în perioada analizată a anului 2020:

- Fraudă privind valoarea în vamă
- Frauda privind încadrarea tarifară eronată a mărfurilor,

La nivelul Biroului Vamal de Interior Sibiu, în perioada menţionată anterior, au fost întocmite şi dresate un număr de 10 Procese verbale de constatare şi sancţionare a contravenţiilor, prin care s-au dispus amenzi în valoare de 12.000 lei, pentru urmatoarele fapte contraventionale:

- declararea eronata a marfurilor;
- neindeplinirea de catre transportator a obligatiei de a pastra intacte integritatea sigiliilor;
- neindeplinirea de catre transportator a obligatiei de a solicita document de tranzit la introducerea in Uniune a marfurilor neunionale;

In perioada analizata nu au fost constatate fapte de natura penala.

Se observa o scadere importanta atat a numarului de declaratii vamale inregistrate cat si a nivelului de incasari.

Aceasta scadere a tuturor indicatorilor se datoreaza mai multor factori:

- activitatea agenţilor economici a fost puternic afectată de apariţia pandemiei cu virusul COVID 19 in special in lunile aprilie si mai, reflectata in diminuarea comenzilor de la partenerii externi;
- procentului mare de agenti economici din raza de competenta a BVI Sibiu care isi desfasoara activitatea in domeniul automotive, ramura de activitate puternic afectata de apariţia pandemiei cu virusul COVID 19;
- in urma discutiilor cu factorii de decizie din cadrul firmelor cu activitate in domeniul automotive s-a conturat posibilitatea revenirii treptate la 80% din activitatea anterioara, in perioada iulie-august;

Având în vedere cele expuse, Biroul Vamal de Interior Sibiu, căruia i-a fost repartizat un program de încasări, pentru primele sase luni, în cuantum de 81.290.000 lei mai mic cu aproximativ 0,01% faţă de perioada similară din 2019, a realizat 93,82% din programul de încasări pentru perioada respectivă, lucru ce este detaliat în tabelul alăturat :

DINAMICA VENITURILOR ÎNCASATE LA BUGETUL STATULUI 2019-2020

	ÎNCASĂRI 2019	AMÂNARE PLATĂ TVA 2019	TOTAL ÎNCASĂRI+ AMÂNARE 2019	Plan 2019	REALIZAT PLAN 2019	ÎNCASĂRI 2020	AMÂNARE PLATĂ TVA 2020	TOTAL ÎNCASĂRI+ AMÂNARE 2020	Plan 2020	Realizat plan 2020	Dinamica 2019/ 2020	Dinamica incasare +amânare TVA 2019/2020
IANUARIE	14.380.377	4.652.842	19.033.219	*14.380.000*	100,00%	14.417.996	4.666.275	19.084.271	*14.420.000*	99,99%	100,26%	100,27%
FEBRUARIE	14.134.646	5.954.460	20.089.106	*14.130.000*	100,03%	14.715.922	5.025.441	19.741.363	*14.720.000*	99,97%	104,11%	98,27%
MARTIE	12.800.851	4.897.530	17.698.381	*12.800.000*	100,01%	13.194.254	4.100.655	17.294.909	*13.190.000*	100,03%	103,07%	97,72%
APRILIE	13.546.035	5.090.616	18.636.651	*13.550.000*	99,97%	11.419.033	3.715.723	15.134.756	*11.420.000*	99,99%	84,30%	81,21%
MAI	14.570.302	6.117.079	20.687.381	*14.570.000*	100,00%	9.963.805	2.272.212	12.236.017	*13.690.000*	72,78%	68,38%	59,15%
IUNIE	12.893.278	4.574.098	17.467.376	*12.890.000*	100,03%	12.552.014	2.688.675	15.240.689	*13.850.000*	90,63%	97,35%	87,25%
TOTAL	**82.325.489**	**31.286.625**	**113.612.114**	**82.320.000**	**100,01%**	**76.263.024**	**22.468.981**	**98.732.005**	**81.290.000**	**93,82%**	**92,64%**	**86,90%**

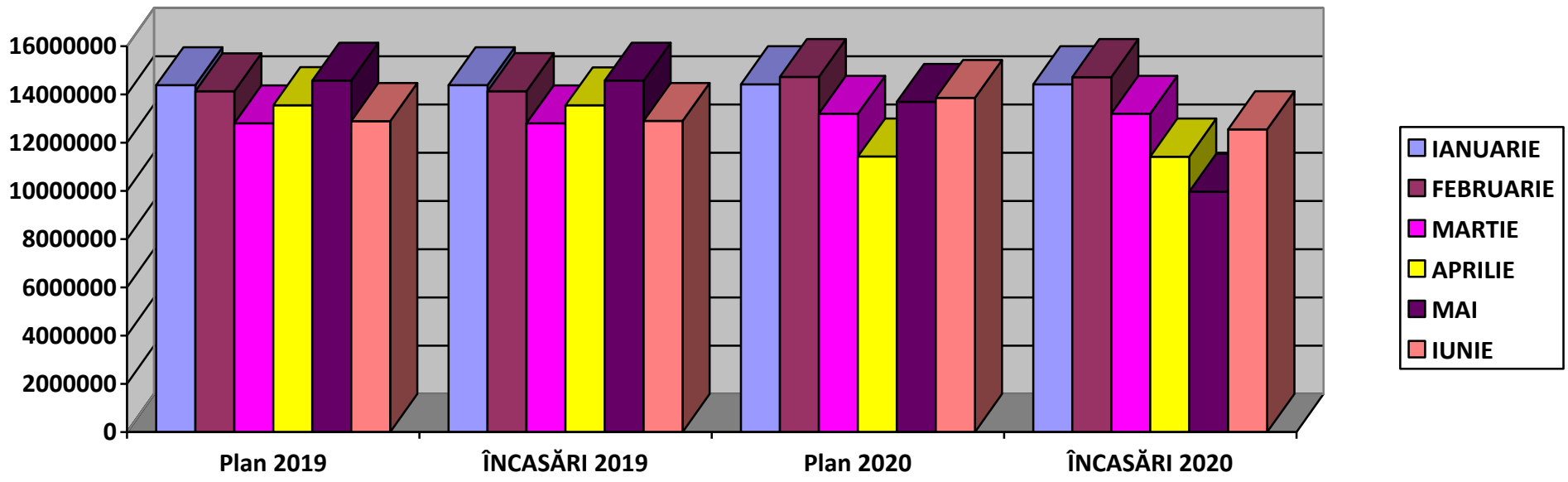
16000000
14000000
12000000
10000000
8000000
6000000
4000000
2000000
0
Plan 2019
ÎNCASĂRI 2019
Plan 2020
ÎNCASĂRI 2020
IANUARIE
FEBRUARIE
MARTIE
APRILIE
MAI
IUNIE

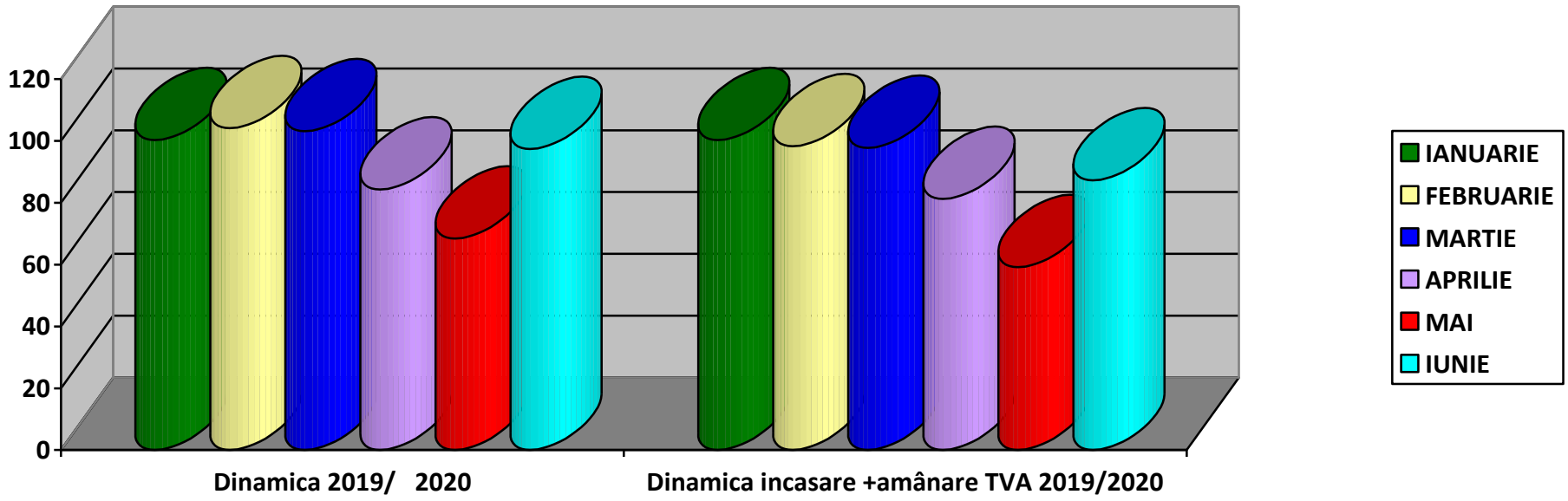
120
100
80
60
40
20
0
Dinamica 2019/ 2020
Dinamica incasare +amânare TVA 2019/2020
IANUARIE
FEBRUARIE
MARTIE
APRILIE
MAI
IUNIE

Nivelul incasarilor birourile vamale din cadrul Direcţiei Regionale Vamale Brasov este prezentat in tabelul de mai jos.

UNITATEA VAMALA	IANUARIE-IUNIE 2019	IANUARIE-IUNIE 2020
BV INTERIOR BRASOV	75.585.506	71.763.638
BV INTERIOR SIBIU	82.325.489	76.263.024
BVF AEROPORT SIBIU	993	10.000
BV INTERIOR ALBA IULIA	38.075.887	35.859.256
BV INTERIOR MURES	98.398.311	189.320.254
BVF AEROPORT TG MURES	0	0
BV INTERIOR COVASNA	20.130.222	17.118.673
BV INTERIOR HARGHITA	13.273.770	13.784.273

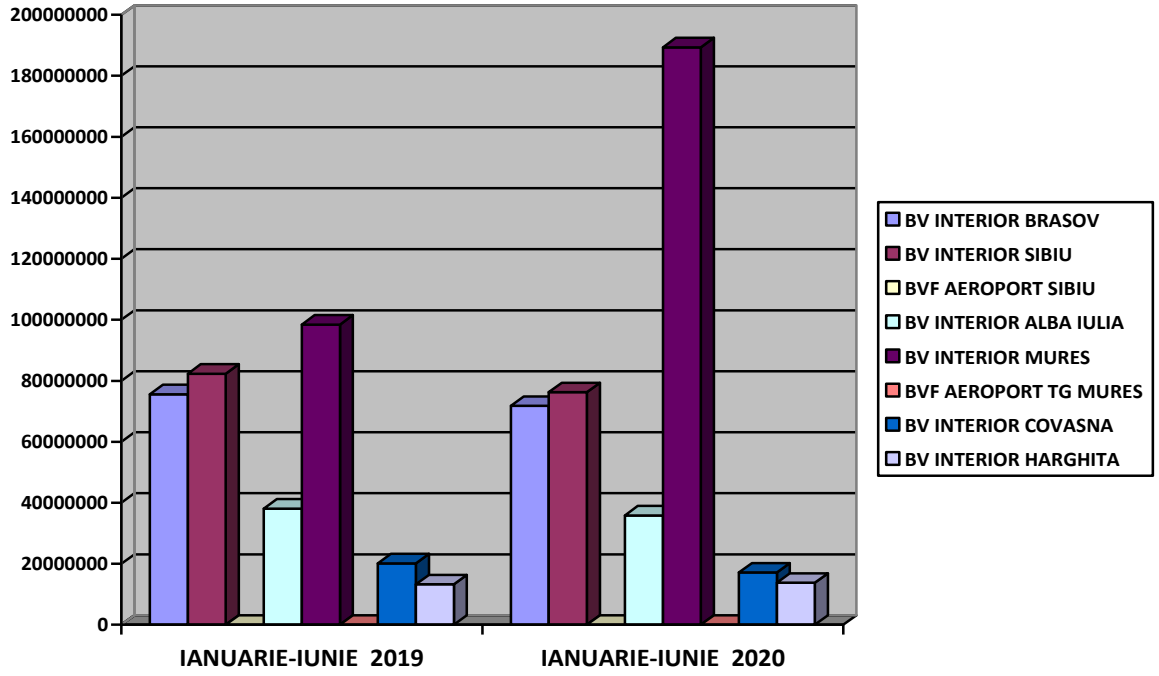

Din datele prezentate se observa ca Biroul Vamal de Interior Sibiu se afla pe locul 2 in ceea ce priveste nivelul incasarilor atat pe primele sase luni din anul 2020 cat si in aceiasi perioada a anului precedent.

II. Activitatea în domeniul autorizării, supravegherii şi mişcărilor de produse accizabile

În conformitate cu prevederile H.G. nr. 520/2013 privind organizarea şi funcţionarea Agenţiei Naţionale de Administrare Fiscală coroborate cu Regulamentul de organizare şi funcţionare, biroul vamal are atributii, sarcini şi responsabilităţi în domeniul autorizării, atestării, avizării persoanelor juridice şi fizice care desfăşoară activităţi de producţie, îmbuteliere, ambalare, primire, deţinere, depozitare şi/sau expediere, comercializare, utilizare finală a produselor accizabile, controlul respectării prevederilor legale privind supravegherea mişcării produselor accizabile pe teritoriul naţional, urmărirea documentelor administrative electronice, întocmite în cazul deplasării produselor accizabile în regim suspensiv; verificarea, autorizarea şi supravegherea producţiei, deţinerii, importului şi circulaţiei produselor accizabile, conform legislaţiei în vigoare.

La Biroul Vamal de Interior Sibiu, în primele 6 luni se regăseau în evidenţă agenţi economici, pe următoarele categorii astfel :

- 26 - Antrepozitari autorizaţi
- 7 - Destinatari înregistraţi
- 3 - Utilizatori finali autorizaţi în conformitate cu prevederile din Legea nr. 227/2015 privind Codul Fiscal .
- 4 - Mici producători de vinuri liniştite înregistraţi conform art. 362 din Legea nr. 227/2015 privind Codul fiscal.
- 85 gospodării individuale care produc pentru consumul propriu ţuică şi rachiuri din fructe.

De asemenea la nivelul organizaţiei noastre sunt emise un număr de 75 atestate de înregistrare pentru comercializare en detail şi angro de produse energetice, conform art. 435 din Legea nr. 227/2015 privind Codul Fiscal coroborat cu prevederile Ordinului preşedintelui A.N.A.F. nr. 1849/2016 pentru aprobarea Procedurii şi condiţiilor de înregistrare a operatorilor economici care comercializează în sistem angro sau en detail produsele energetice după cum urmează;

- 64 atestate pentru comercializare en detail, la un număr de 27 de operatori
- 11 atestate de comercializare angro fără depozitare produse energetice pentru un numar de 11 operatori
- 2 atestate comercializare angro cu depozitare produse energetice
- 36 operatori economici care desfăşoară activităţi de distribuţie şi comercializare angro de produse supuse accizelor, autorizaţi conform art. 435 din Legea nr. 227/2015 Codul Fiscal coroborat cu prevederile Ordinului preşedintelui A.N.A.F. nr. 1850 / 2016.

La nivelul Biroului Vamal de Interior Sibiu în perioada supusă analizei, au fost emise un număr de 10 autorizaţii şi atestate:

- 1 autorizaţie mică fabrică de bere
- 4 atestate de comercializare produse energetice
- 3 atestate de comercializare angro băuturi / tutun
- 1 autorizaţie operator economic produse nearmonizate
- 1 autorizaţie de utilizator final.

Au fost revocate 6 autorizaţii şi atestate:

- 1 atestat produse energetice
- 2 autorizaţii antrepozit fiscal - mică distilărie
- 3 atestate de comercializare produse energetice

În perioada menţionată, au fost efectuate un număr de 48 controale privind mişcarea produselor accizabile, în termen de 24 de ore de la înştiinţare, în vederea verificării şi certificării datelor înscrise în documentul administrativ electronic, conform prevederilor art. 404 din Legea nr. 227 / 2015 privind Codul Fiscal coroborate cu prevederile Ordinului preşedintelui ANAF nr. 2901 / 2016 pentru aprobarea Instrucţiunilor de completare a documentului administrativ în format electronic (e-DA) utilizând aplicaţia EMCS-RO, precum şi verificate 30 operaţiuni de primire produse supuse accizelor sosite cu document de însoţire simplificat şi 33 operaţiuni de expediere de astfel de produse cu document de însoţire simplificat.

Au fost întocmite 4 Decizii de Impunere şi vizate 4 livrări de uleiuri uzate.

Totodată au fost înregistrate în Registrul special un număr de 390 notificări de gaz în regim de scutire de la plata accizelor.

Cu deosebita consideraţie,

Dăncilă Dumitru

Şef Birou Vamal