1. STAREA ECONOMICĂ

INDICII PRODUCŢIEI FIZICE INDUSTRIALE

serie brută %					
	perioada corespunzătoare din anul precedent = 100%				
	anul de referinţă	trim.I	sem.I	9 luni	an
Total judeţ	2013	105,2	111,5	114,5	115,6
	2014	105,9	103,9	101,1	100,7
	2015	104,3	103,5	105,0	106,3
	2016	109,8	109,7	109,1	107,9
	2017	114,9	115,3	114,5	113,4
	2018	107,5	108,8	108,3	108,8
	2019	99,4	97,3	97,6	97,9

Notă: Sursa datelor o constituie capitolul PROD din Cercetarea statistică lunară privind indicatorii pe termen scurt în industrie (IND TS). Indicii producţiei industriale (IPI) caracterizează evoluţia producţiei industriale totale la nivel de judeţ, în timp ce IPI, calculat la nivel naţional, caracterizează evoluţia valorii adăugate brute la costul factorilor, realizată în activitatea industrială.

INDICII VALORICI AI CIFREI DE AFACERI DIN INDUSTRIE PE TOTAL (PIAŢA INTERNĂ ŞI PIAŢA EXTERNĂ)

%					
	perioada corespunzătoare din anul precedent = 100%				
	anul de referinţă	trim.I	sem.I	9 luni	an
Total judeţ	2013	109,7	108,6	106,1	108,7
	2014	107,1	111,7	109,2	109,4
	2015	111,1	105,5	106,7	105,6
	2016	109,2	107,3	107,7	108,0
	2017	111,5	115,6	117,3	118,4
	2018	110,5	108,9	110,8	108,9
	2019	103,1	101,2	101,7	99,7

Notă: Sursa datelor o constituie capitolul CA din Cercetarea statistică lunară privind indicatorii pe termen scurt în industrie (IND TS). Indicele valoric al cifrei de afaceri din industrie este calculat pe baza unei cercetări statistice selective care cuprinde toate întreprinderile cu peste 50 de salariaţi şi un eşantion de întreprinderi cu 4-49 salariaţi. Conform recomandărilor europene indicii valorici ai cifrei de afaceri din industrie sunt calculaţi ca indici nedeflataţi. Raportarea cifrei de afaceri pe judeţe se face după sediul central al întreprinderii furnizoare de date

1.1.EVOLUŢIA PRINCIPALELOR SECTOARE ECONOMICE

A. INDUSTRIE

EFECTIVUL SALARIAŢILOR - la sfârşitul perioadei	2019 *)											
	ian.2)	feb.2)	mar.2)	apr.2)	mai 2)	iun.2)	iul.3)	aug.3)	sep.3)	oct.3)	nov.3)	dec.3)
Total judeţ	138788	139401	139896	139897	139919	139934	140137	139912	140045	140173	140198	139748
Agricultură, Silvicultură şi Pescuit	2004	2013	2020	2020	2021	2021	2024	2021	2023	2024	2025	2018
Industrie şi Construcţii	66695	66990	67228	67228	67239	67246	67343	67235	67299	67361	67373	67156
Servicii **)	70089	70398	70648	70649	70659	70667	70770	70656	70723	70788	70800	70574

CÂŞTIGUL SALARIAL MEDIU BRUT	2018 *)	2019 *)											
	dec.	ian.	feb.	mar.	apr.	mai	iun.	iul.	aug.	sep.	oct.	nov.	dec.
Total judeţ	4886	4832	4628	4912	5021	5255	4973	4989	4900	4988	5057	5247	5240
Agricultură, Silvicultură şi Pescuit	4233	3152	3317	3248	3399	3292	3358	3578	3374	3336	3380	3254	3491
Industrie şi Construcţii	4807	4990	4670	5056	5212	5539	4946	5108	4975	5071	5145	5400	5304
Servicii **)	5005	4708	4615	4801	4856	5004	5039	4900	4859	4943	5007	5138	5219

CÂŞTIGUL SALARIAL MEDIU NET	2018 *)	2019 *)											
	dec.	ian.	feb.	mar.	apr.	mai	iun.	iul.	aug.	sep.	oct.	nov.	dec.
Total judeţ	2923	2918	2806	2981	3052	3199	3028	3038	2976	3032	3083	3193	3182
Agricultură, Silvicultură şi Pescuit	2534	1907	2013	1981	2060	2000	2030	2157	2050	2020	2047	1976	2134
Industrie şi Construcţii	2880	3041	2867	3102	3203	3410	3048	3154	3061	3127	3183	3326	3264
Servicii **)	2989	2815	2761	2877	2915	3007	3031	2939	2909	2958	3004	3086	3125

Administraţia judeţeană a Finanţelor Publice Sibiu este instituţie publică fără personalitate juridică în subordinea Direcţiei Generale Regionale a Finanţelor Publice Braşov.

În urma reorganizării structurilor teritoriale ale ANAF produse în perioada 2013 – 2019, structura organizatorica a instituţiei la 31.12.2019 cuprinde următoarele activităţi:

- Colectare
- Inspecţie fiscală
- Trezorerie şi contabilitate publică
- Structuri independente
- Serviciul fiscal municipal Mediaş
- Serviciile fiscale orăşeneşti Agnita, Avrig şi Sălişte

În anul 2019 A.J.F.P. Sibiu a avut ca misiune colectarea şi gestionarea eficace şi eficientă a impozitelor, taxelor, contribuţiilor sociale şi a altor sume datorate bugetului general consolidat, pentru a asigura resursele necesare finanţării cheltuielilor publice, combaterea evaziunii fiscale concomitent cu cresterea graduală a funcţiei preventive a controlului fiscal-bugetar, pentru asigurarea unui mediu de afaceri sănătos.

În vederea îndeplinirii obiectivelor, instituţia noastră se bazează pe următoarele principii şi valori: respectul faţă de contribuabil, transparenţa activităţii, profesionalismul şi integritatea instituţională, autoperfecţionarea continuă, sprijinirea angajaţilor pentru obţinerea rezultatelor aşteptate.

Capitolul I - Realizarea indicatorilor de performanţă corelaţi cu obiectivele generale stabilite la nivelul D.G.R.F.P Braşov pe anul 2019, pe domenii de activitate

I.1. Obiectivele D.G.R.F.P Braşov pe anul 2019

Pentru realizarea misiunii sale, D.G.R.F.P Braşov a stabilit următoarele obiective strategice pentru anul 2019, în concordanţă cu cele ale ANAF:

- Creşterea conformării voluntare, prin impulsionarea conformării voluntare a contribuabililor la declararea şi plata obligaţiilor fiscale şi vamale;
- Reducerea evaziunii fiscale, prin eficientizarea:
  - controlului şi supravegherii vamale şi în domeniul accizelor,
  - prevenirii, combaterii şi sancţionării faptelor de corupţie privind utilizarea fondurilor publice;
- Îmbunătăţirea relaţiei cu contribuabilii, prin:
  - creşterea calităţii serviciilor de informare şi asistenţă pentru contribuabili prin formarea de resurse umane competente şi motivate şi aplicarea unitară a prevederilor legislaţiei fiscale şi vamale,
  - creşterea transparenţei instituţiei şi a rolului de prevenţie,
  - creşterea operativităţii administraţiei fiscale, eliminarea depăşirii termenelor;
  - reducerea costurilor de conformare ale contribuabililor.
- Creşterea eficienţei colectării, prin:
  - eficientizarea activităţii de recuperare a arieratelor,
  - eficientizarea reprezentării intereselor statului în litigii,
  - utilizarea unor pârghii eficace şi eficiente, cu costuri reduse, în atragerea impozitelor, taxelor, contribuţiilor şi altor sume datorate la bugetul general consolidat,
  - maximizarea implicării instituţiei în stabilirea cadrului legal în vederea eficientizării activităţii de administrare.
- Modernizarea instituţiei, prin:
  - îmbunătăţirea managementului instituţiei;
  - îmbunătăţirea managementului resurselor umane;
  - dezvoltarea facilităţilor electronice de declarare şi plată a obligaţiilor fiscale,
  - creşterea informatizării instituţiei.

I.2. Realizarea indicatorilor de performanţă pe anul 2019 în activitatea de colectare

Structura principalelor venituri bugetare nete inclusiv vamă, realizate în anul 2019 a fost următoarea:

Nr. crt.	Buget	Realizări 31.12.2019
A	Bugetul de stat, din care:	1.514.953.513
	Incasari in vama	176.968.207
B	Bugetul asigurărilor sociale de stat	1.341.537.301
C	Bugetul asigurărilor sociale de sănătate	558.803.744
D	Bugetul asigurărilor pentru şomaj	41.754.776
E	TOTAL buget consolidat	3.457.049.334
	Total buget consolidat, exclusiv încasări în vamă	3.280.081.127

În vederea analizării activităţii de colectare desfăşurate la nivelul A.J.F.P.Sibiu, rezultatele obţinute sunt evidenţiate cu ajutorul indicatorilor de performanţă după cum urmează:

I.2. Realizarea indicatorilor de performanţă pe anul 2019 în activitatea de colectare

Structura principalelor venituri bugetare nete inclusiv vamă, realizate în anul 2019 a fost următoarea:

Nr. crt.	Buget	Realizări 31.12.2018	Realizări 31.12.2019	Evoluţie
A	Bugetul de stat, din care:	996.457.865	1.514.953.513	152,03%
	Incasari in vama	167.482.165	176.968.207	105,66%
B	Bugetul asigurărilor sociale de stat	814.174.984	1,341.537.301	164,77%
C	Bugetul asigurărilor sociale de sănătate	377.884.707	558.803.744	147,88%
D	Bugetul asigurărilor pentru şomaj	26.961.262	41.754.776	154,87%
E	TOTAL buget consolidat	2.215.478.818	3.457.049.334	156,04%
F	Total buget consolidat, exclusiv încasări în vamă	2.047.996.653	3.280.081.127	160,16%

Se constată o creştere substanţială a veniturilor bugetare colectate în 2019 comparativ cu anul precedent. Astfel încasările totale din anul 2019 au fost cu 60,16% (1232,08 milioane lei) mai mari decât cele din 2018, creştere datorată în mare parte şi preluării contribuabililor mijlocii începând cu data de 01.11.2018.

În vederea analizării activităţii de colectare desfăşurate la nivelul A.J.F.P.Sibiu, rezultatele obţinute sunt comensurate cu ajutorul indicatorilor de performanţă care se monitorizează la nivelul tuturor organelor fiscale, după cum urmează:

Fisa	Denumire indicator	Ţinte 2019	Nivel realizat la 31.12.2019
F 1	Gradul de realizare a programului de incasari venituri bugetare (valori nete)	100%	95,48%
F 2	Gradul de conformare la plata obligatiilor fiscale (valoric), inclusiv plati partiale	87%	82,03%
F 3	Gradul de depunere voluntara a declaratiilor fiscale, pe tipuri de impozite	97%	95,61%
F 4	Rata de colectare a arieratelor recuperabile la persoane juridice	76%	76,98%
F 5	Rata de colectare a arieratelor recuperabile la persoane fizice	42%	40,96%
F78	Gradul de urmarire a conditiilor in care au fost acordate esalonarile la plata, respectiv de constatare a pierderii valabilitatii acestora	100%	85,19%

Situaţia altor indicatori privind colectarea veniturilor la bugetul general consolidat de către A.J.F.P.Sibiu (prin eşalonare la plată, insolvenţă, rambursări TVA) se prezintă astfel:

1. Situaţia contribuabililor aflaţi în eşalonare la plată:

Situaţia contribuabililor aflaţi în eşalonare la plată	Număr contribuabili persoane fizice şi juridice aflate în eşalonare la plată la		Diferenţă număr contribuabili aflaţi în eşalonare la plată faţă de 31.12.2018	Arierate totale eşalonate la plată (inclusiv dobânzi pe perioada eşalonării)		Diferenţă arierate eşalonate la plată (inclusiv dobânzi pe perioada eşalonarii) faţă de 31.12.2018	Sold rămas de încasat la (inclusiv dobânzi pe perioada eşalonării)		Diferenţe sold rămas de recuperat (inclusiv dobânzi pe perioada eşalonarii) faţă de 31.12.2018
	31.12.2018	31.12.2019		31.12.2018	31.12.2019		31.12.20189	31.12.2019	
A.J.F.P. SIBIU	84	73	-11	31.747.882	22.758.757	-8.989.125	18.966.430	15.527.740	-3.438.690

2. Situatia contribuabililor aflati sub incidenta legii insolventei:

Situatia contribuabililor aflati sub incidenta legii insolventei	Numar contribuabili sub incidenta insolventei		Evoluţie netă 2017/2016	Arierate contribuabili sub incidenţa insolvenţei		Evoluţie netă 2019/2018
	31.12.2018	31.12.2019		31.12.2018	31.12.2019	
A.J.F.P. SIBIU	504	473	-31	2.100.186.015	2.838.397.780	738.211.765

3. Situaţia privind deconturi cu opţiune de rambursare depuse/soluţionate în anul 2019 precum şi sumele TVA efectiv rambursate:

Nr. deconturi cu optiune de rambursare depuse in anul 2019	Suma solicitata la rambursare	Nr. deconturi solutionate in anul 2018	Suma solicitata la rambursare	Suma rambursata efectiv in anul 2018
2.780	289.358.504	2.777	306.233.668	149.187.492

4. Recuperarea creanţelor bugetare datorate bugetului general consolidat prin aplicarea modalităţilor de executare silită se prezintă astfel:

Executare silită 2018/2019	2018		2019	
	Nr.	Valoare	Nr.	Valoare
Somaţii comunicate	48.174	365.146.139	45.471	790.864.764
Sume încasate din somatii comunicate	29.411	47.221.152	24.124	98.497.639
Popriri conturi bancare	36.557	277.267.541	20.273	228.752.157
Încasări popriri conturi bancare	36.168	64.835.582	20.129	70.544.415
Popriri terţi	6.895	1.455.787.994	4.551	82.587.434
Încasări din popriri terţi	4.593	6.477.605	2.865	7.046.192
Sechestre bunuri mobile	271	9.241.868	218	13.802.917
Valorificări bunuri mobile	5	78.739	36	326.663
Sechestre bunuri imobile	158	19.778.449	126	21.713.692
Valorificări bunuri imobile	8	3.460.431	12	746.791
Total măsuri executare silită aplicate	92.055	2.127.221.991	70.639	1.137.720.964
Total încasări din executare silită	70.185	122.073.509	47.166	177.161.700

Măsuri propuse pentru anul 2019:

Se întreprind în continuare măsuri pentru creşterea eficienţei colectării veniturilor bugetare, a gradului de încasare a veniturilor bugetare, prin creşterea gradului de conformare voluntară la plată a contribuabililor şi îmbunătăţirea rezultatelor activităţii de executare silită, creşterea încasărilor din sume recuperabile stabilite de inspecţia fiscală si reducerea arieratelor fiscale.

În vederea reducerii arieratelor la bugetul general consolidat şi a preîntâmpinării formării de noi arierate, se iau măsuri ferme în următoarele direcţii:

- urmărirea încasării veniturilor prin aplicarea procedurilor de executare silită, constând în popriri asupra disponibilităţilor din conturile bancare precum şi popriri asupra sumelor datorate debitorului de către terţe persoane;
- identificarea prin toate mijloacele posibile a bunurilor mobile şi imobile aflate în proprietatea debitorilor şi aplicarea sechestrelor, precum şi iniţierea ori continuarea valorificării bunurilor respective;
- aplicarea de măsuri asiguratorii în cazul contribuabililor care înregistrează obligaţii fiscale restante şi care prezintă risc ridicat de a se sustrage, de a-şi ascunde sau risipi patrimoniul;
- informarea contribuabililor privind posibilitatea eşalonării la plată a arieratelor conform Legii nr. 207/2015 privind Codul de Procedura Fiscală.

In vederea îmbunătăţirii si cresterii gradului de incasare a veniturilor bugetare, a rezultatelor activităţii de executare silită si pentru impulsionarea încăsarii veniturilor bugetare, se va aplica procedura de evaluare şi valorificare, în regim de urgenta a bunurilor perisabile sau supuse degradării.

Se vor întreprinde acţiuni de instruirire permanentă a funcţionarilor publici cu atribuţii în aplicarea măsurilor de executare silită, pentru actualizarea şi perfecţionarea cunoştintelor profesionale în domeniul legislaţiei fiscale şi a procedurilor operaţionale.

I.2.1. Activitatea de administrare a contribuabililor

Structura contribuabililor administraţi în anul 2019 la nivelul AJFP SIBIU, comparativ cu anul precedent, se prezintă astfel:

	2018	2019
Număr persoane juridice, din care:	26.500	28.408
- Sedii centrale	25.108	26.833
- Sedii secundare	1.392	1.575
Număr persoane fizice, din care:	120.357	173.350
Număr persoane fizice autorizate, în următoarea structură:	21.117	21.175
- Nr. persoane fizice care desfăşoară activităţi economice în mod independent	11.249	11.197
- Nr. persoane fizice care exercită profesii libere	4.706	4.818
- Întreprinderi individuale	4.615	4.616
- Întreprinderi familiale	547	544
Numar persoane fizice care desfăşoară activităţi economice în mod independent pe C.N.P.	99.240	152.175
Număr instituţii publice	479	476
Total contribuabili administraţi	147.336	202.234

Evoluţia numărului de contribuabili (sedii centrale) administraţi în anul 2019 faţă de anul 2018, se prezintă după cum urmează:

Număr contribuabili / Unitate Fiscală	IP 2018	IP 2019	PF 2018	PF 2019	PJ 2018	PJ2019
AJFP SIBIU	479	476	120.357	173.350	26.500	28.408

Notă: IP= instituţii publice, PF= persoane fizice, PJ = persoane juridice

Structura contribuabililor inregistrati conform vectorului fiscal la 31.12.2019 este următoarea:

Structura contribuabililor inregistrati conform vectorului fiscal la 31.12.2019	Număr
Contribuabili platitori de impozite si taxe, din care:	24.897
Platitori de impozit pe profit	3.946
Platitori de impozit pe veniturile microintreprinderilor	18.900
Platitori de TVA	8.624
Platitori de impozit pe veniturile din salarii si asimilate	12.360

Situaţia numerică a contribuabililor declaraţi inactivi la 31.12.2019, conform art. 92 din Codul de procedura fiscală cu modificările şi completările ulterioare se prezintă astfel:

Judeţ	Total inactivi		Total reactivati	Respingere reactivari	Îndreptare eroare materiala
	INACTIVI	RADIATI			
SIBIU	639	247	210	11	4

Situaţia numerică privind numărul de declaraţii gestionate, depuse in anul 2019, pe tipuri de declaraţie (100,112, 300), este următoarea:

Unitatea Fiscală	D 100	D112	D300
A.J.F.P. SIBIU total	84.629	157.025	73.241
din care depuse electronic:	83.833	156.827	73.058

I.2.2. Activitatea de asistenţă contribuabili

Indicatorii de performanţă care reflectă realizarea acestor obiective prin intermediul activităţii de asistenţă pentru contribuabili sunt următorii:

1. Procent din e-mail-uri soluţionate în maximum 20 de zile

În anul 2019 procentul de soluţionare într-un termen de maxim 20 de zile a solicitărilor adresate de contribuabili prin e-mail este de 134,57%. Astfel, au fost primite prin e-mail 538 de solicitări, un număr de 724 (incluzând solicitări aflate în curs de soluţionare la 31.12.2019) fiind soluţionate în maxim 20 de zile faţă de termenul maxim legal prevăzut de Codul de procedură fiscală de 45 de zile.

2. Procentul din solicitările în format din hârtie soluţionate în maximum 25 de zile

În anul 2019 procentul de soluţionare într-un termen de maxim 25 de zile a solicitărilor în format din hârtie adresate de contribuabili este de 114,93%. Au fost primite un număr de 67 de astfel de solicitări, un număr de 77 fiind soluţionate în maxim 25 de zile faţă de termenul maxim legal prevăzut de Codul de procedură fiscală de 45 de zile.

Prin structurile de asistenţă contribuabili şi comunicare se întreprind măsuri pentru creşterea gradului de conformare voluntară la plată şi la declararea obligaţiilor fiscale de către contribuabili (comunicate de presa, afişe şi materiale informative, întâlniri de lucru, campanii de informare).

În anul 2020 se va urmări:

- mediatizarea SPV in vederea migrarii contribuabililor catre mediul electronic;
- organizarea de intalniri de lucru pe teme fiscale cu organizatiile profesionale în situaţia în care intervin noutăţi sau modificări legislative cu impact general;
- acordarea de asistenta organelor fiscale locale in vederea depunerii declaratiei unice privind impozitul pe venit si contributiilor sociale datorate de persoanele fizice;
- reducerea termenului de solutionare a solicitarilor formulate in scris de contribuabili ;
- intensificarea activităţii de informare şi stimulare a contribuabililor privind depunerea declaraţiilor, cererilor şi a altor documente prin intermediul utilizării serviciului Spaţiu Privat Virtual (SPV) în scopul minimizării contactului cu contribuabilii, reducerii timpului alocat de contribuabili informării pentru îndeplinirea obligaţiilor fiscale, reducerii costurilor alocate în procesul de administrare a veniturilor şi degrevării activităţii salariaţilor din cadrul unităţilor fiscale.

În cadrul activităţii compartimentului de evitarea dublei impuneri şi acorduri fiscale internaţionale în anul 2019 s-au înregistrat următoarele rezultate:

Certificate de rezidenţă fiscală eliberate pentru persoane fizice/juridice	Confirmarea rezidenţei pe certificate emise de autorităţi fiscale din alte state	Certificate de atestare a impozitului plătit eliberate	Chestionare privind stabilirea rezidenţei în România
351	3215	92	248

I.3. Realizarea indicatorilor de performanță pe anul 2019 în activitatea de inspecție

Activitatea de inspecție fiscală desfășurată în cadrul AJFP Sibiu în anul 2019 se reflectă în următorii indicatori de performanță specifici:

Fișa	Denumire indicator	Ținte 2019	Nivel realizat la 31.12.2019
F6	Numar inspectii efectuate de un inspector la contribuabili persoane juridice	11 inspecții/inspector	9,46 inspecții/inspector
F7	Numar inspectii efectuate de un inspector la contribuabili persoane fizice	20 inspecții/inspector	15,93 inspecții/inspector
F8	Sume atrase suplimentar (nete) pe un inspector, urmare inspectiilor fiscale la contribuabili persoane juridice	0	2,37 mil.lei/inspector
F9	Sume atrase suplimentar (nete) pe inspector urmare inspectiilor fiscale la contribuabili persoane fizice	0	0,37 mil.lei/inspector
F10	Ponderea impozitelor, taxelor si contributiilor pentru care s-a modificat baza de impunere in total impozite, taxe si contributii verificate la contribuabili persoane juridice	85%	78,30%
F11	Diminuarea pierderii fiscale pe o inspectie, urmare inspectiilor fiscale efectuate la contribuabilii persoane juridice care inregistreaza pierdere fiscala	0	0,56 mil. lei

Rezultatele înregistrate la nivelul Activității de Inspecție Fiscală în anul 2019 sunt prezentate în tabelul următor:

Nr.crt.	Indicator	Nivel realizat în perioada 01.01 – 31.12.2019
I	PERSOANE JURIDICE	
1	Numărul verificărilor efectuate la persoane juridice	502
2	Sume suplimentar atrase la persoane juridice (lei)	78.590.408
3	Sume stinse din acte de control intocmite la persoane juridice (lei)	18.834.818
4	Numărul cazurilor transmise organelor de urmărire penală în vederea continuării cercetărilor la persoane juridice	2
5	Numărul amenzilor contravenţionale aplicate la persoane juridice	6
6	Numărul deconturilor negative de TVA soluţionate ca urmare a controalelor anticipate efectuate la persoane juridice	319
7	Valoarea măsurilor asigurătorii dispuse de inspecţia fiscală in anul 2019 la persoane juridice (lei)	47.865.659
II	PERSOANE FIZICE	
1	Numărul verificărilor efectuate la persoane fizice	102
2	Sume suplimentar atrase la persoane fizice (lei)	1.694.976
3	Sume stinse din acte de control intocmite la persoane fizice (lei)	5.738.951
4	Numărul cazurilor transmise organelor de urmărire penală în vederea continuării cercetărilor la persoane fizice	2
5	Numărul amenzilor contravenţionale aplicate la persoane fizice	8
6	Numărul deconturilor negative de TVA soluţionate ca urmare a controalelor anticipate efectuate la persoane fizice	8
7	Valoarea măsurilor asigurătorii dispuse de inspecţia fiscală in anul 2019 la persoane fizice (lei)	286.354

In cursul anului 2019 s-au finalizat 379 inspecţii fiscale functie de criteriul de selectie, avand următoarea structură:

Tip contribuabil	Total sume inspectii fiscale	CRITERII DE SELECTIE					
		DNOR ANTICIPAT (nr/pondere)		ANALIZA DE RISC (SUME/PONDERE)		Solicitare ANAF(DGCIF,vicepresedinte coordonator,presedinte ANAF),ANALIZA de RISC - INSOLVENTA,REFACERI,REVERIFICARI,RESTITUIRI TVA,CAMERA DE CONTURI) (nr/pondere)	
Persoane juridice	306	262	85,62%	29	9,47%	15	4,91%
Persoane fizice	73	7	9,59%	66	90,41%	x	x

Principalele deficienţe constatate ca urmare a inspecţiilor fiscale au fost:

- sustragerea de la plata taxelor şi impozitelor;
- neînregistrarea şi nedeclararea veniturilor impozabile;
- înregistrarea în evidenţele contabile de cheltuieli fictive, fără a avea la bază documente justificative;
- conducerea incompletă şi necorespunzătoare a evidenţei contabile;
- înregistrarea de achiziţii de mărfuri fictive;
- deducerea eronata a TVA aferenta unor achiziţii care reprezintă transfer de active, operaţiune neimpozabilă din punct de vedere al TVA;
- efectuarea de tranzacţii imobiliare de către persoane fizice fără a fi înregistrate ca persoane impozabile în scopuri de TVA şi fără a colecta şi vira TVA la bugetul general consolidat al statului;
- ascunderea surselor reale de aprovizionare prin inregistrarea si declararea la organul fiscal a achizitiilor efectuate de la societati cu comportament fiscal de tip fantoma, sau de la societati care nu declara in nicio perioada fiscala livrari catre aceasta, ori nu recunosc operatiunile de livrare;
- realizarea de venituri din vanzarea de apartamente inscrise in contractele incheiate cu cumparatorii fara a fi inregistrate in totalitate in evidenta contabila, sau sunt inregistrate la valori diferite decat sumele din contracte;
- necolectatarea TVA aferenta lipsei de inventar;
- asociatii unor societăţii au ridicat sume de bani din conturile firmei, fără a le restitui şi fără a justifica cu documente utilizarea lor în scopul realizării activităţii economice a societăţii;
- folosirea mijloacelor fixe din patrimoniul societăţilor în interesul personal al asociaţiilor sau administratorilor;
- acordarea, fara temei legal, de sume cu titlu de diurna achitate salariatilor detasati in strainatate, sume care nu au fost considerate venituri din salarii de catre societatile verificate si in consecinta acestea nu au fost incluse in baza de calcul a contributiilor sociale obligatorii.

Acţiunile din programele de activitate au fost completate cu verificări fiscale sau tematice, solicitate de Departamentul Naţional Anticorupţie, Departamentul pentru Lupta Antifraudă, Ministerul Administraţiei şi Internelor (Inspectoratul General al Poliţiei Române, Inspectoratele de Poliţie judeţene), Directia Generala Regionala Antifrauda Fiscala,Inspectoratul Teritorial de Muncă, Prefecturi, etc. sau diverşi sesizanţi.

La nivelul judeţului Sibiu funcţionează Grupul de lucru destinat combaterii evaziunii fiscale, format din reprezentanţi ai conducerii AJFP Sibiu, IPJ Sibiu, DNA, SRI, SIPI (Serviciul de Informaţii şi Protecţie Internă), Directia Antifrauda, Parchetului de pe lângă Tribunalul Sibiu şi Parchetului de pe lângă Judecătoria Sibiu. Grupul de lucru urmăreşte realizarea de acţiuni rapide în vederea diminuării traficului de ţigarete, verificarea firmelor care comercializează cereale, legume, fructe, alcool şi produse petroliere şi intensificarea controalelor vizând firmele „fantomă" şi a persoanelor care se sustrag de la plata obligaţiilor fiscale prin cesionarea firmelor cu datorii mari.

Urmare a deficienţelor constatate, organele de control din cadrul Activităţii de Inspecţie Fiscală au sancţionat un număr de 5 contribuabili persoane juridice şi 6 persoane fizice cu 14 de amenzi contravenţionale în valoare totală de 48 mii lei.

Pentru un număr de 2 persoane juridice si 2 persoane fizice care au creat prejudiciu bugetului general consolidat al statului in valoare totală de 1.701 mii lei, au fost întocmite sesizări penale în vederea continuării cercetărilor şi încadrarea faptelor de către organele abilitate ale statului.

Organele de inspecţie fiscală au efectuat în perioada ianuarie - decembrie 2019 un număr de 379 de acţiuni de inspecţie fiscală, din care 269 de acţiuni au fost efectuate pentru soluţionarea a 327 deconturi de TVA cu opţiune de rambursare a sumei negative, cu control anticipat, iar în urma verificărilor efectuate organele de inspecţie au respins la rambursare sumă de 7.157 mii lei.

În timpul acţiunilor de control, organele de inspecţie fiscală au constatat că există pericolul ca un umar de 16 contribuabili persoane juridice şi fizice să se sustragă de la urmărire sau să îşi ascundă ori să îşi risipească patrimoniul/averea. Drept urmare s-a dispus instituirea de măsuri asiguratorii în cuantum de 48.152 mii lei asupra conturilor de disponibilitati băneşti, precum si asupra bunurilor proprietate ale debitorilor.

Pe parcursul anului 2019 s-au continuat acţiunile pe criteriul analiza de risc respectând întocmai prevederile art.121 din Legea 207/2015 privind Codul de procedura fiscala si a circularelor primite de la DGCIF Bucuresti in acest sens. Aşa cum este prevăzut si in programele de activitate lunare s-a incercat pe cat posibil păstrarea unui procent adecvat acestor acţiuni respectiv 50% din totalul acţiunilor cuprinse in plan.

Referitor la acţiunile ce necesită analizarea dosarului preţurilor de transfer precizăm că pe parcursul anului 2019 s-au încheiat 5 inspecţii fiscale cu sume stabilite suplimentar în valoare de 2.050.159 lei, totodata a fost diminuata pierderea fiscala de recuperat cu suma de 4.017.356 lei.

I.4. Activitatea de informaţii fiscale

Serviciul Informaţii Fiscale din cadrul A.J.F.P Sibiu a desfăşurat în perioada 01.01.2019-31.12.2019 acţiuni specifice conform procedurilor în vigoare, după cum urmează:

Având în vedere informaţiile furnizate de sistemului VIES (VAT Information Exchange System - Sistemul de schimb de informaţii cu statele membre privind taxa pe valoare adăugată) şi prevederile procedurii operaţionale PO 46.04 privind cooperarea administrativă cu statele membre UE în domeniul taxei pe valoare adăugată, au fost soluţionate solicitări primite de la organele de inspecţie fiscală din cadrul Inspecţiei Fiscale Sibiu, după cum urmează:

- 395 de cereri privind informaţiile primite prin sistemul VIES, referitoare la livrările intracomunitare declarate de către toţi contribuabilii din toate statele membre către un contribuabil din România şi listele neconcordanţelor constatate între informaţiile raportate de operatorii intracomunitari prin VIES şi cele declarate de către contribuabilii români prin declaraţiile recapitulative D390;
- 66 de cereri privind verificarea valabilităţii codurilor de înregistrare în scopuri de TVA şi a datelor de identificare ale persoanelor juridice înregistrate în scopuri de TVA în alte state membre;

- au fost de asemenea solutionate 4 solicitari de verificare a valabilităţii codurilor de înregistrare în scopuri de TVA şi a datelor de identificare ale persoanelor juridice înregistrate în scopuri de TVA în alte state membre, primite prin e-mail de la contribuabili arondati AJFP Sibiu;

- au fost efectuate analize conform prevederilor Procedurii Operaţionale 46.04 privind cooperarea administrativă cu statele membre U.E. în domeniul TVA, fiind propuşi spre verificare un număr de 272 contribuabili ce prezintă diferenţe semnificative intre informaţiile primite prin sistemul VIES si cele declarate prin declaraţiile recapitulative aferente trimestrului I 2019 si respectiv 183 de contribuabili pentru diferente aferente trimestrului II 2019;

- au fost inaintate Inspectiei fiscale Sibiu liste cuprinzând 14 contribuabili care au declarat prin D390 livrări de bunuri/prestări de servicii intracomunitare către parteneri din state membre UE având coduri de TVA inactive/invalide/nealocate, extrase din aplicaţia informatică VIES, aferente trimestrului I 2019 si respectiv o lista cuprinzand 12 contribuabili pentru trimestrul II 2019.

- s-a răspuns unui număr total de 14 adrese primite de la organe de cercetare penala, de furnizare de informaţii pentru date înscrise în aplicaţia informativă D394 privind tranzacţiile efectuate pe teritoriul României ;

- s-a răspuns unui numar de 128 de cereri primite de la organele de executare silita privind tranzactiile efectuate pe conturile bancare de catre debitori persoane fizice si/sau persoane juridice arondate fiscal AJFP Sibiu, răspunsuri furnizate in baza protocolului privind schimbul de informatii ANAF-ARB;

- in conformitate cu prevederile art. 7 & 15 din Regulamentul Consiliului Europei nr.2010/904/CE privind cooperarea administrativă pe linie de TVA, au fost transmise prin intermediul bazei de date "Documente BCL" 17 solicitări de informaţii către statele membre ale Uniunii Europene, în vederea clarificării unor situaţii identificate in teritoriu de inspectorii din cadrul inspecţiei fiscale, din care, 6 solicitari de tip formular SCAC, 10 solicitari de tip formular Antifrauda si o informare spontana;

- in conformitate cu prevederile procedurii operationale PO 46.07 privind solutionarea solicitarilor primite din alte state, au fost soluționate 8 solicitări de informaţii de tip SCAC/AF in domeniul TVA primite de la autorităţile fiscale din statele membre, din care 5 informari spontane;

- in baza Directivei Consiliului Europei 2011/16/UE din 15 februarie 2011 privind cooperarea administrativă în domeniul impozitării directe şi Directivei 2003/48/CE privind impozitarea veniturilor din economii sub formă de dobânzi a fost transmise 2 solicitari de informaţii către alte state şi s-au primit 4 comunicări/informări spontane de la alte state;

- s-a asigurat gestionarea eficienta a informatiilor si datelor primite ca urmare a schimbului automat si spontan de informatii, respectiv au fost transmise structurilor fiscale teritoriale un numar de 17 adrese care au continut informatii fiscale privind veniturile din economiii sub forma platilor de dobanzi si veniturile din servicii personale dependente, respectiv un numar de 5 fisiere criptate, rezultate din schimbul automat de informatii fiscale AEOI care au cuprins date fiscale privind veniturile realizate in strainatate de catre un numar de 1526 contribuabili, cu rezidenta fiscala in Romania, pe domenii de interes fiscal: detinere si venituri din proprietati imobiliare, salarii, indemnizatii si venituri ale directorilor (altele decat salariile), pensii si venituri asociate produselor de asigurare de viata;

- au fost valorificate informatiile primite de la structurile fiscale teritoriale pentru un numar de 659 de contribuabili;

- au fost solutionate in termenul legal un număr de 561 de evaluări a riscului fiscal pentru persoanele impozabile ce solicita înregistrarea în scopuri de TVA, conform prevederilor Ordinului ANAF nr. 2856/2017 privind stabilirea criteriilor pentru evaluarea riscului fiscal in cazul înregistrării si anularii înregistrării in scopuri de TVA şi ale Ordinului ANAF nr.167/2019 pentru modificarea şi completarea Ordinului ANAF nr. 2856/2017;

II. Activitatea de Trezorerie

În ceea ce priveşte încasările bugetare, conform execuţiei de casă, situaţia realizarii acestora, pe bugete si pe principalele tipuri de impozite si taxe la nivelul A.J.F.P.Sibiu se prezintă astfel:

-mii lei-

A. Bugetul de stat, din care: (1+2+3+4+5+6)	1.340.650,74
1. Impozit pe profit	153.804,45
2. TVA încasată	846.694,50
3. TVA restituită	322.316,53
4. Impozit pe venit	391.896,64
5. Accize	3.278,49
6. Alte imp.și taxe	267.293,19
B. Bugetul asig. sociale de stat	1.341.487,79
C. Bugetul asig. de sănătate	558.693,91
D. Bugetul asig. pentru șomaj	41.754,78
BUGET CONSOLIDAT (A+B+C+D)	3.282.587,22

Răscumpărările de certificate de trezorerie aflate în depozit, efectuate la nivelul A.J.F.P.Sibiu în exercițiul bugetar 2019, se ridică la valoarea de 106.800 lei, pentru acestea fiind plătite dobânzi în sumă de 137.341,09 lei.

Îndrumarea și verificarea activității Trezoreriilor operative din cadrul DGRFP Brașov se realizează de către Serviciile/Birourile Îndrumarea și Verificarea Activității Trezoreriilor Locale organizate la nivelul ATCP județene.

În cursul anului 2019, Serviciul Îndrumarea și Verificarea Activității Trezoreriilor Locale a desfășurat în principal următoarele activități:

- activități de verificare a trezoreriilor operative în conformitate cu Programul și Tematicile de verificare aprobate, concretizate în întocmirea de Rapoarte de verificare;
- activități de verificare a trezoreriilor operative în conformitate cu solicitările MDF-DGTCP;
- activități de raportare a rezultatelor acțiunilor de verificare și de remediere a deficiențelor constatate;
- execuția bugetului Trezoreriei și a bugetului de stat - MFP Acțiuni Generale în ceea ce privește cheltuielile privind plată dobânzilor;
- acțiuni operative de îndrumare și supraveghere a unităților de trezorerie din cadrul județului în vederea încheierii în bune condiții a exercițiului bugetar 2019;
- activități privind pregătirea profesională a personalului trezoreriilor operative din cadrul județului.

III. Activitatea de Comunicare, Relații publice și Mass-media

Activitatea de comunicare este organizată și se desfășoară la nivelul A.J.F.P.Sibiu prin Compartimentele de Comunicare, în conformitate cu prevederile Legii nr. 544/2001 privind liberul acces la informațiile de interes public, ale Hotărârii Guvernului nr.123/2002 pentru aprobarea Normelor metodologice de aplicare a legii, Ordonanței Guvernului nr.27/2002 privind reglementarea activității de soluționare a petițiilor, aprobata cu modificări și completări prin Legea nr.233/2002 și OMEF nr.377/2002, precum și ale Legii nr.52/2003 privind transparența decizională în administrația publică.

În anul 2019 activitea de comunicare relații publice și mass-media s-a reflectat în următoarele:

- au fost elaborate 2 comunicate de presă;
- s-au înregistrat și soluționat un număr de 278 de petiții;
- s-a răspuns la 2 solicitări scrise și verbale venite din partea reprezentanților mass-media;
- s-au monitorizat 6 articole în presa scrisă locală, materiale audio și video;
- au fost soluționate 7 solicitări de informații de interes public formulate în baza Legii 544/2001.

În vederea creşterea eficacităţii şi eficienţei în colectarea impozitelor şi contribuţiilor sociale, creşterea conformării fiscale prin facilitarea conformării voluntare şi reducerea presiunii fiscale şi a poverii administrative suportate de contribuabili, la nivelul A.J.F.P.Sibiu, în perioada martie-iunie 2019 s-a promovat, în rândul elevilor din ciclul primar şi gimnazial prin intermediul lecţiilor deschise „Campania de conştientizare care urmăreşte educarea viitorilor contribuabili prin explicarea în termeni simpli a sistemului de taxe şi transferuri de plăţi, cu scopul creşterii gradului de conformare fiscală". În urma desfăşurării acestui proiect, la nivelul A.J.F.P.Sibiu au fost instruiţi un număr total de 150 elevi.

În perioada martie – iunie 2019 , în cadrul programului școlar „Școala Altfel: să știi mai multe, să fii mai bun!", fie la orele de dirigenție, reprezentanți ai instituției noastre au prezentat elevilor de la ciclul primar și gimnazial, pe scurt și pe înțelesul lor, obiectivele și misiunea Agenției Naționale de Administrare Fiscală. Reprezentanții instituției noastre împreună cu reprezentanți ai Direcției Regionale Antifraudă Fiscală Centru 7 Sibiu au fost prezenți în 3 colegii și școli gimnaziale din județ pentru lecții deschise de educație fiscală adresate elevilor acestor instituții de învățământ.

Pentru anul 2020, prin activitatea de comunicare se vor continua demersurile necesare în vederea asigurării unei activităţi eficiente şi eficace care să conducă la creşterea transparenţei instituţiei, creşterea gradului de conformare voluntară, îmbunătăţirea relaţiei cu contribuabilii, gestionarea eficientă a activităţii de relaţii cu publicul, asigurarea suportului necesar unităţilor subordonate şi asigurarea accesului la informaţiile de interes public.

IV – Bune practici şi iniţiative proprii în anul 2019

Pentru mediatizarea noutăţilor legislative şi a informaţiilor fiscale de larg interes, în anul 2019 au fost organizate un număr de 19 întâlniri cu contribuabilii, la care au participat 276 contribuabili.

S-au întreprins acţiuni pentru promovarea şi asigurarea asistenţei privind utilizarea Spaţiului Privat Virtual (SPV). Astfel, în cursul anului 2019 numărul de utilizatori SPV a crescut de la 21.766 la 35.216.

Totodată, a fost promovată utilizarea serviciilor de plată on-line şi cea prin intermediul cardurilor bancare. În anul 2019 un număr de 173 contribuabili, persoane fizice au achitat on-line prin intermediul platformei www.ghiseul.ro, taxele şi impozitele datorate ANAF. De asemenea, în cursul anului 2019, la ghişeele unităţilor de trezorerie din judeţul Sibiu au fost efectuate 4.819 plăţi cu carduri bancare în valoare totală de 8.791.191 lei.

În anul 2019 s-au finalizat acţiunile de implementare a sistemului de gestionare a cozilor având ca principal obiectiv asigurarea contactului direct al contribuabililor cu administraţia fiscală, într-un singur loc/spaţiu de contact, special amenajat, indiferent de tipul solicitărilor, prin asigurarea unui climat normal, optim şi eficient de lucru.

În anul 2019 un număr de 59.722 de contribuabili care s-au prezentat la sediile unităţilor fiscale au fost asistaţi prin intermediul ghişeului unic.

În cadrul activităţii de asistenţa a contribuabililor acordată în scris, telefonic şi direct la sediu desfăşurată de structurile de asistenţă a contribuabililor în anul 2019 s-au înregistrat următoarele rezultate:

Răspunsuri formulate în scris			Nr. apeluri telefonice	Asistenţă fata in fata ghiseu unic	Asist. la birou nivel 2 "Back-office"	Întâlniri de lucru cu contribuabilii	Materiale informative elaborate
Hârtie	Formular contact	Total					
67	538	605	12.445	5.296	0	19	0

De asemenea, la solicitarea CECCAR, Camerei de Comerţ şi Industrie Sibiu şi a altor organizaţii profesionale care îşi exprima dorinţa de a primi informaţii de natură fiscală în cadru organizat, se organizează întâlniri de lucru pe teme fiscale, mai ales în situaţia în care intervin noutăţi sau modificări legislative cu impact general.

În vederea fluidizării fluxului de contribuabili, în toate unităţile fiscale din judeţul Sibiu a fost exista implementat un sistem ce permite emiterea de bonuri de ordine.

Având în vedere rezultatele înregistrate de Administraţia judeţeană a Finanţelor Publice Sibiu în anul 2019, în continuare se va urmări creşterea gradului de colectare a veniturilor bugetului general consolidat şi atingerea ţintelor privind indicatorii de performanţă stabiliţi de A.N.A.F. prin aplicarea în principal a următoarelor măsuri:

- monitorizarea strictă a arieratelor recente şi reducerea acestora;
- aplicarea măsurilor de declanşare a insolvabilităţii, urmată de angajarea răspunderii solidare;
- continuarea aplicării sistemului de înlesniri la plată pentru contribuabilii aflaţi în dificultate temporară de lichidităţi;
- dinamizarea şi eficientizarea acţiunilor de valorificare a bunurilor mobile şi imobile aflate în procedura de executare silită;
- monitorizarea soluţionării în termen a deconturilor de taxă pe valoarea adăugată cu opţiune de rambursare;
- depistarea în faza incipientă a contribuabililor care nu funcţionează la domiciliul fiscal declarat şi declararea acestora ca inactivi din punct de vedere fiscal, precum şi a contribuabililor persoane fizice care au depăşit plafonul de TVA în urma tranzacţiilor efectuate sau în urma activităţilor independente desfăşurate pentru înregistrarea acestora în scopuri de TVA;
- verificarea activităţii societăţilor comerciale care au înregistrat deconturi succesive cu sume negative de TVA şi nu au solicitat rambursarea acesteia;
- continuarea verificării societăţilor comerciale care au înregistrat pierderi contabile, în ultimii 3-4 ani;
- continuarea verificării persoanelor fizice care au efectuat tranzacţii imobiliare;
- extinderea procedurilor utilizate în selecţia pentru control pe baza analizei de risc a contribuabililor din domeniile cu risc fiscal ridicat stabilite de Grupul de Lucru Operational constituit la nivelul judetului Sibiu în scopul combaterii evaziunii fiscale şi anume producerea şi comercializarea produselor energetice, producerea şi comercializarea mărfurilor agroalimentare, transporturi, turism, construcţii şi materiale de construcţii, exploatarea şi prelucrarea materialului lemnos, utilizarea forţei de muncă “la negru” şi la “gri”;
- efectuarea de controale în domeniul achiziţiilor intracomunitare cu risc fiscal ridicat având ca scop principal monitorizarea, până la consumatorul final a mărfurilor achiziţionate din spaţiul comunitar în vederea diminuării riscurilor de evaziune fiscală şi de sustragere de la declararea corectă a obligaţiilor fiscale respectiv a riscului de neîncasare a obligaţiilor la bugetul general consolidat.

B. AGRICULTURA

B.1. Direcţia pentru Agricultură Judeţeană Sibiu

Misiunea Direcţiei pentru Agricultură Judeţene Sibiu este de a promova şi implementa politicile agricole comunitare şi naţionale conform intereselor naţionale prin aplicarea Programului de Guvernare, respectiv a strategiilor şi politicilor Ministerului Agriculturii şi Dezvoltării Rurale, respectarea Constituţiei şi a Legilor ţării pentru dezvoltarea durabilă a comunităţilor locale din mediul rural. Direcţia pentru Agricultură Judeteană Sibiu răspunde de realizarea strategiilor şi politicilor agroalimentare şi de dezvoltare rurală ale Ministerului Agriculturii şi Dezvoltării Rurale la nivelul judeţului Sibiu, de aplicarea pârghiilor şi mecanismelor specifice economiei de piaţă, în vederea stimulării producţiei agricole, în concordanţă cu

cerințele de aprovizionare ale populației și de export, precum și de implementare a programelor de sprijinire a zonei rurale.

IMPLEMENTAREA POLITICILOR, STRATEGIILOR ÎN AGRICULTURĂ ȘI INDUSTRIE ALIMENTARĂ, CONSULTANȚĂ AGRICOLA ȘI FORMARE PROFESIONALĂ

La nivelul anului 2019, județul Sibiu deținea o suprafață agricolă de 301425,14 ha, din care suprafața arabilă 118158,09 ha cu următoarea structură: pășuni-105253,86 ha, fânețe - 70147,82 ha, vii -2822,27 ha, livezi - 5043,10 ha.

1.1 Implementarea H.G. nr. 107/2019 pentru aprobarea schemei "Ajutor de minimis pentru aplicarea programului de susținere a produsului tomate în spații protejate".

Valoarea sprijinului este de 3000 euro/1000 mp plantați cu tomate cu condiția valorificării producției până la data de 15 iunie pentru ciclu I și noiembrie -20 decembrie pentru ciclu II.

Numărul total de beneficiari ai programului de tomate:-12 fermieri, din care

Ciclu I de cultură-10 beneficiari ce au primit ajutor de minimis în sumă de 30.000 euro

Ciclu II de cultură-2 beneficiari ce au primit ajutor de minimis în valoare de 6000 euro

1.2 Implementarea H.G. nr. 500/2017 privind aprobarea schemei de "Ajutor de minimis pentru aplicarea programului de susținere a crescătorilor de ovine pentru comecializarea lânii".

Numărul total de solicitanți înscriși la nivelul județului Sibiu - 735 crescători de ovine pentru care suma totală plătită a fost de 1.272.788 lei (2 kg/lână comercializată);

Numărul total de centre de colectare lână la nivelul judetului - 15 (cantitatea de lână exportată de centre fiind de 650.600 kg iar cantitatea colectată de 859.400 kg).

1.3 Program de susținere a crescătorilor de porci din rasa Bazna și Mangalița - H.G. nr. 9/2018

Numărul total de solicitanți înscriși în program - 1 procesator, 28 furnizori, 144 crescători

Numărul total de purcei livrați - 286 (246 purcei din rasa Bazna și 40 rasa Mangalița).

Suma totală plătită către crescătorii de suine înscriși în program, în anul 2019 a fost de 71.500 lei.

1.4 Implementarea H.G. nr. 705/2019 privind ajutorul de minimis pentru compensarea fenomenelor hidrometeorologice nefavorabile manifestate în perioada martie-mai 2019 asupra sectorului apicol.

Numărul de apicultori înscrisi în program la nivelul județului Sibiu a fost de 326, suma totală platită către aceștia fiind de 513.200 lei aferentă unui număr total de 25.660 familii de albine.

1.5 Coordonarea elaborării amenajamentelor pastorale

La nivelul județului Sibiu până la sfârșitul anului 2019, au fost elaborate și înregistrate un număr de 38 proiecte în suprafață de 176.965 ha pajiști permanente (pășune și fâneață) iar alte 26 proiecte aflându-se în lucru pentru o suprafață de 111.900 hectare.

1.6 Formarea profesională și înființare de loturi demonstrative la nivelul județului Sibiu

Cursuri de scurtă durată finalizate cu diplomă de calificare

Măsura 10- Agromediu și climă:178 cursanți

Lucrători în creșterea animalelor:26 cursanți

Pentru creșterea competitivității fermelor agricole și în special al fermelor de familie s-au organizat 22 loturi demonstrative în sectorul vegetal urmărindu-se prin acestea realizarea unor producții ridicate și de calitate prin:

-folosirea materialului biologic certificat;

-folosirea unor soiuri /hibrizi adecvați zonei de cultură;

-respectarea tuturor verigilor tehnologice;

-valorificarea terenului în funcție de potențialul productiv al solului.

1.7 Implementarea Legii nr.17/2014 privind vânzarea –cumpărarea terenurilor din extravilan

In anul 2019 au fost depuse 4481 oferte de vânzare pentru o suprafață totala de 2591 hectare, pentru care au fost eliberate 386 avize finale și 4030 adeverințe de vânzare, suprafața totală tranzacționată în anul 2019 fiind de 2591 ha.

Prețul minim ofertă a fost de 0,001 lei/mp iar pretul maxim aferent a fost de 1100 lei/mp.

1.8 Implementarea Legii nr.18/1999 republicată, privind scoaterea definitivă și temporară a terenurilor din circuitul agricol

La nivelul judetului Sibiu au fost emise 23 avize favorabile - inițiere PUZ în suprafață de 19 hectare.

1.9 Registrul plantațiilor viticole

In cursul anului 2019 s-au efectuat, ori de cate ori a fost nevoie, modificări în programul Registrului plantaţiilor viticole. Acestea s-au facut în funcţie de situaţia din teren (defrişări, autorizări, plantări, schimbări de proprietate).
Au fost verificaţi proprietarii de plantaţii viticole înscrişi în RPV (Registrul Plantațiilor Viticole), s-au asigurat şi distribuit documentele specifice şi s-a acordat consiliere pe probleme de viticultură.

2.0 Produse tradiționale și ecologice

S-a oferit consultanţă unui număr de 30 agenţi economici (persoane juridice şi producători agricoli) în vederea atestării produsului Telemea de Sibiu ca Indicație Geografică Protejată. In acest sens s-a depus documentaţia la Ministerul Agriculturii și Dezvoltării Rurale pentru verificare prin prisma conţinutului cât şi a concordanţei înscrisurilor cu faptele din teren urmărind întreaga procedură cu caracter de obligativitate din Regulamentele Europene.

Produsul "Telemea de Sibiu" al Asociației Producătorilor de Telemea de Sibiu a primit recunoastere IGP (indicatie geografica protejata).

In agricultura ecologică au fost înregistrati conform Ordinului 1253/2013 un număr de 205 operatori economici din care 178 producători agricoli, 11 procesatori, 14 comercianti, 1 exportator și 1 operator flora spontană.

INSPECȚII, IMPLEMENTARE POLITICI ŞI STATISTICI AGRICOLE

Pe parcursul anului 2019, obiectivul principal l-a constituit aplicarea şi verificarea modului de respectare a legislației specifice care face obiectul activității compartimentelor de inspecţii tehnice din cadrul Direcției pentru Agricultură Județene Sibiu.

Programele de inspecții anuale, precum și tematicile specifice trasate de Autoritatea de coordonare din cadrul Ministerului Agriculturii și Dezvoltării Rurale, au constituit cadrul general al acțiunilor întreprinse în acest an, avându-se totodată în vedere îndeplinirea şi a altor atribuții legale ce au revenit fiecărui compartiment de inspecții, stabilite de actele normative în vigoare, precum şi cele dispuse prin decizii de către conducerea instituției noastre.

Prin activitatea desfăşurată, s-a avut în vedere ca toţi operatorii din domeniu, să respecte normele tehnice de realizare şi evidenţă a producţiei agricole şi cu prioritate, normele privind calitatea şi trasabilitatea produselor, precum şi conformitatea cu standardele comunitare.

INSPECȚIA DE STAT PENTRU CONTROLUL TEHNIC VITIVINICOL

Au fost desfasurate un numar de 214 acțiuni de control privind verificarea naturaleții, autenticității și etichetării produselor vinicole prin prelevarea a 13 probe de vin,
respectiv verificarea calitatii vinului comercializat în supermarketuri și depozite en gross precum și vizarea documentelor de însoțire a transporturilor de produse vitivinicole – 201 acţiuni de control;

INSPECȚIA DE STAT PENTRU CONTROLUL TEHNIC ÎN PRODUCEREA ŞI VALORIFICAREA LEGUMELOR ŞI FRUCTELOR

Inspecţia legume-fructe a desfăşurat 237 acţiuni de control pe filiera de comercializare a fructelor şi legumelor proaspete în vederea stabilirii modului de respectare a standardelor de calitate, etichetării, a prezenţei şi înscrisurilor din documentele fiscale. Acţiunile sau desfăşurat în pieţele agroalimentare (la producători agricoli şi agenţi economici), unităţi de tip hiper şi supermarket, depozite en-gross, magazine alimentare din judeţul Sibiu.

In vederea înfiinţării plantaţiilor pomicole s-au avizat 8 autorizaţii pentru suprafaţa totală de 34 hectare (măr,păr,prun).

Măsuri dispuse: au fost aplicate un număr de 50 avertismente conform O.G. nr. 2/2001 concomitent cu retragerea de la comercializare a loturilor neconforme pe linia standardelor de calitate în vederea repunerii în conformitate.

INSPECȚIA DE STAT ÎN AGRICULTURA ECOLOGICĂ

Verificarea respectării de către Organismul de inspectie și certificare a procedurii de control standard -35 acțiuni de control conform eșantionului primit de la MADR.

Verificarea agenților economici în conformitate cu H.G. nr. 131/2013- 4 acțiuni de control

Prelevări probe din produsele obținute în sistem ecologic: miere de albine și mere - 4 acțiuni

TEHNICI ŞI CONTROL ÎN DOMENIUL ORGANISMELOR MODIFICATE GENETIC ŞI CONTROLUL FERTILIZANŢILOR

În anul 2019 s-au întreprins un număr total de 32 acțiuni de control, care au vizat:
- verificarea modului de depozitare, ambalare, etichetare, respectiv prezența documentelor de însoțire a îngrășămintelor;
- verificarea efectuării testului de rezistență la detonare pentru îngrășămintele care au în compoziție un procent mai mare de 28% azot.

Nu au fost solicitate autorizatii pentru cultivarea plantelor modificate genetic.

INSPECŢII TEHNICE ŞI CONTROL ÎN REALIZAREA ŞI PROMOVAREA PRODUSELOR DIN INDUSTRIA ALIMENTARĂ

In anul 2019 s-au efectuat 121 controale de specialitate la operatorii economici din care 93 inspectii În structurile de vânzare cu amănuntul respectiv 19 inspecții la producătorii de produse de panificație în vederea urmăririi modului de folosire a sării iodate la fabricarea produselor.

Măsuri dispuse: 14 avertismente conform O.G. nr. 2/2001 cu obligativitatea completării etichetei la raft.

STATISTICĂ VEGETALĂ ŞI ZOOTEHNICĂ

SECTOR VEGETAL

La sfarșitul anului 2019 s-a raportat catre Ministerul Agriculturii și Dezvoltării Rurale situația statistică a terenurilor.

La 15 iunie s-a finalizat și transmis raportul statistic AGR 2A privind suprafața însământată în toamna anului 2018 respectiv în primavara anului 2019;

La data de 15 decembrie s-a finalizat și raportat AGR 2B privind suprafața recoltată și producțiile realizate/culture.

Până la finele anului 2019 s-a întocmit Balanța suprafetelor însământate în toamna anului 2019 și programul în producția vegetală și animală pentru anul 2020;

Situatia suprafețelor și productiilor la principalele culturi agricole
în judetul Sibiu în anul 2019

Nr crt	Cultura	Suprafața recoltată ha	Productia obtinută tone
1	Porumb boabe-consum	24.904	136.437
2	Floarea soarelui-consum	1645	2635
3	Soia boabe	2150	3450
4	Sfeclă de zahăr	590	29.740
5	Cartof de toamnă	2743	43550
6	Tomate vară-toamnă	299	2895
7	Struguri de vin	218	390

SECTOR ZOOTEHNIC

Situația efectivelor de animale și a producțiilor la nivelul județului Sibiu

Nr crt.	Specia	Efective	Productii

1	Bovine	48.843	849.200 hl lapte
2	Bubaline	1662	8220 hl lapte
3	Porcine	55906	7475 tone carne in viu
4	Ovine	565.691	260.500 hl lapte
5	Caprine	19.491	30.200 hl lapte

B.2. Agenţia de Plăţi şi Intervenţie pentru Agricultură

În conformitate cu Legea nr. 1/2004, cu modificările și completările ulterioare şi art. 4, alin.(2) din O.U.G. nr. 3/2015, cu modificările şi completările ulterioare, Agenția de Plăți și Intervenție pentru Agricultură (A.P.I.A.):

a) este instituția responsabilă pentru implementarea schemelor de plăți directe pentru agricultură, având ca sursă de finanțare Fondul European pentru Garantare în Agricultură (FEGA), precum și fonduri din bugetul național;

b) utilizează, ca instrument de derulare și gestionare financiară, Sistemul Integrat de Administrare și Control, pentru gestionarea fondurilor Uniunii Europene și naționale destinate agriculturii pentru plățile prevăzute în cererea unică de plată și pentru control.

Agenția de Plăți și Intervenție pentru Agricultură este instituția responsabilă pentru implementarea măsurilor compensatorii de dezvoltare rurală, aplicabile pe terenuri agricole și schemelor de ajutor de stat aferente măsurilor 8 și 15 din Programul Național de Dezvoltare Rurală, având ca sursă de finanțare Fondul European Agricol pentru Dezvoltare Rurală (FEADR) și fonduri din bugetul național.

În vederea îndeplinirii obiectivelor Politicilor Agricole Comune, finanțarea diverselor măsuri care intră sub incidența acestei politici, inclusiv dezvoltarea rurală, se realizează din:

(a) Fondul European de Garantare Agricolă (FEGA);

(b) Fondul European Agricol pentru Dezvoltare Rurală (FEADR).

În cadrul general al Politicilor Agricole Comune, sprijinul pentru dezvoltare rurală, inclusiv pentru activități din sectorul alimentar și nealimentar și din silvicultură, contribuie la atingerea următoarelor obiective:

(a) favorizarea competitivității agriculturii;

(b) asigurarea gestionării durabile a resurselor naturale și combaterea schimbărilor climatice;

(c) obținerea unei dezvoltări teritoriale echilibrate a economiilor și comunităților rurale, inclusiv crearea și menținerea de locuri de muncă.

Agenția de Plăți și Intervenție pentru Agricultură - Centrul județean Sibiu funcționează cu un centru județean și 5 centre locale: Sibiu, Mediaș, Agnita, Porumbacu de Jos și Miercurea Sibiului.

.

Pentru Campania 2019 la nivelul Centrului Județean Sibiu au fost depuse un număr de 13729 cereri unice de plată.

Situația plăților efectuate pentru Campania 2019 în anul calendaristic 2019

Număr beneficiari avans Campania 2019	Suma autorizată FEGA avans Campania 2019 - euro -	Suma autorizată FEADR+ cofinanțare Buget National avans Campania 2019 - euro -	Număr beneficiari plată finală Campania 2019	Suma autorizată FEGA plata finală Campania 2019 - euro -	Suma autorizată FEADR+ cofinanțare Buget Național plata finală Campania 2019 - euro -	Suma totală autorizată Campania 2019 - euro -
11,381	17,617,716.19	6,417,955.53	11,261	9,533,015.63	1,854,460.01	35,423,147.36

Situația plăților efectuate pentru Campania 2018 în anul calendaristic 2019

	FEGA	FEADR	BN	BN1
NUMĂR BENEFICIARI	13045	5598	11536	5594
SUMA AUTORIZATĂ - LEI-	350,623,069.02	74,928,099.52	64,279,977.34	14,859,915.78

Situația plăților pentru Măsurile specifice gestionate de către APIA – Centrul judetean Sibiu în Campania 2019

Nr crt.	Măsura	Nr. cereri solicitate	Nr. cereri eligibile	Valoare autorizată la plată în euro	Valoare autorizată la plată în lei
1.	Programul Național Apicol	217	217	84779.64	395380.35
2.	Programul în Școli al României	2	2	613234.036	2873001.460
3.	Măsura 14 – bunăstare în favoarea animalelor pachet; a) porcine	4	4	50333.81	234480.05
4.	Măsura 14 – bunăstare în favoarea animalelor pachet; b) păsări	8	8	111586.28	519824.68
5.	Asigurare recoltă struguri pentru vin	1	1	3304.67	15346.89
	TOTAL			863238.43	4038033.43

Nr. crt.	Măsura	Nr. cereri	Suma autorizată la plată (lei)
1	Renta viageră agricolă (Legea nr. 247/2005)	480	566.465,20
3.	Ajutorul de stat pentru ameliorarea raselor de animale (HG 1179/2014)	31	1890571.01
4.	Ajutorul de stat pentru motorina utilizată în agricultură (Ordin MADR nr. 1272/2015)	607	3080069
TOTAL			5537105.21

ACTIVITAȚI LEGATE DE CONTROLUL PE TEREN

În campania de control 2019 au fost eșantionați pentru verificări în teren un număr de 729 fermieri cu un număr de 18350 de parcele de verificat și o suprafață de 44921,43 ha cu următoarele tipuri de control:

- 525 fermieri din eșantionul clasic;
- 203 fermieri din eșantionul de teledetecție
- 261 fermieri verificați pentru a vedea dacă respectă gaecul de iarnă (GAEC 4);
- 19 ferme dispersate;

Activități legate de supracontrolul pe teren:

- 4 fermieri controlați din eșantionul de control clasic cu un număr de 44 parcele pentru verificat;
- 3 fermieri controlați din eșantionul de teledetecție cu un număr de 17 parcele de controlat;

B.4 Direcția Sanitară Veterinară și pentru Siguranța Alimentelor Sibiu

La data de 31.12.2019 situatia efectivelor de animale existente în judetul Sibiu se prezintă astfel: bovine total 48.843 capete din care 33.188 capete în gospodăriilie populatiei iar 15.655 capete detinute de persoane juridice, cabaline total 4.868 capete, din care 4.731 capete în gospodăriile populatiei și 137 capete detinute de persoane juridice, ovine total 534.772 capete, din care 504.016 capete în gospodăriile populatiei 30.756 capete detinute de persoane juridice, porci total 56.904 capete din care 23.623 capete în gospodăriile populatiei, 33.281 capete detinute de persoane juridice, păsări total 952.567 capete, din care 126.735 capete în gospodăriile populatiei, 825.832 capete detinute de persoane juridice, câini și pisici 29.654 capete.

În vederea atingerii obiectivelor din domeniul asigurării statusului de sănătate la efectivele de animale și păsări care se cresc în județul nostru, s-a acționat pe următoarele direcții :

- Inventarierea efectivelor din exploatațiile comerciale, comerciale de Tip A și exploatații nonprofesionale prin actualizarea stocului real din exploatație cu baza națională de date;

- Implementarea normele metodologice de aplicare a Programului de supraveghere, prevenire şi combatere a bolilor la animale, a celor transmisibile la om, protecţia animalelor şi a mediului pentru acest an, prin:
    - promovarea programelor cofinanţate;
    - reactualizarea programelor de prevenire şi combatere a bolilor cuprinse în lista A şi B a O.I.E.
    - instruirea personalului de specialitate;
- Supravegherea clinică a stării de sănătate a efectivelor, prin inspecţii la exploataţiile comerciale şi în exploataţiile nonprofesionale de la gospodăriile populaţiei;
- Măsuri de supraveghere a bolilor transmisibile, prin examinarea în laborator a probelor recoltate de la animale şi păsări în acest scop;
- Monitorizarea realizării acţiunilor sanitare veterinare şi luarea măsurilor corective;
- Întărirea autorităţii şi a responsabilităţilor medicilor veterinari zonali, ca verigă importantă de legătură pentru comunicare, informare şi supraveghere a activităţii profesionale, între D.S.V.S.A şi teritoriu arondat;
- Monitorizarea circulaţiei animalelor, a medicamentelor, produselor biologice şi a subproduselor de origine animală;
- Controale privind respectarea normelor de biosecuritate, a normelor de protecţie şi bunăstare a animalelor din exploataţiile comerciale şi exploataţii nonprofesionale din gospodăriile populaţiei, protejarea animalelor în perioada anotimpurilor cu temperaturi scăzute, sau caniculare.

Pentru situaţiile cu risc epidemiologic major, cu implicaţii pentru sănătatea publică şi economia naţională, precum şi în spaţiul intracomunitar, determinat de apariţia unei pandemii, epidemii, boli emergente şi boli transfrontaliere, organismele de specialitate din cadrul Uniunii Europene asigură fonduri prin cofinanţarea monitorizării, prevenirii şi combaterii unor boli transmisibile.

Prin acest spijin financiar sunt asigurate premizele implementării operative şi eficiente a măsurilor specifice fiecărui program naţional şi judeţean de prevenire şi combatere a unor boli transmisibile grave, asigurând crescătorilor de animale şi păsări, creşterea de efective sănătoase cu un potenţial de producţie ridicat şi inplicit venituri substanţiale prin valorificarea de animale şi păsări vii sau produse obţinute de la acestea.

În acest context, pentru Judeţul Sibiu, au fost aprobate pentru acest an, programe cofinanţate din fonduri U.E. pentru următoarele boli:

- <u>Boala Limbii Albastre (Bluetongue)</u>

Supravegherea serologică prin afluirea de probe de sânge recoltate de la animalele receptive, din circumscripţiile sanitare veterinare de asistenţă ţintă aprobate pentru monitorizarea bolii limbii albastre. 3 localitati ţintă de supraveghere stabilite la Bazna, Arpasu de Sus şi Rosia (zone considerate favorabile dezvoltării vectorilor de transmitere a bolii, respectiv, ţânţari).

În anul 2019 au fost efectuate examene de laborator, din care 744 probe de la bovine din localităţi ţintă, şi 607 probe la rumegătoare din schimburi intracomunitare, toate probele fiind negative şi 17 capturi insecte pentru identificarea culicoizilor.

- <u>Encefalopatiile Spongiforme Transmisibile</u>

În cursul anului 2019 au fost examinate la laborator probe recoltate de la 598 bovine sănătoase, bovine moarte 63, de la 1.170 ovine moarte şi 2.820 ovine sacrificate, 120 caprine moarte şi 596

caprine sacrificate, iar teste EST cervidee - 173. Au fost efectuate 6 controale privind supravegherea clinică a efectivelor de animale receptive în unitătile comerciale de crestere. În urma controalelor efectuate s-a concluzionat că în unitătile de creștere menționate nu se administrează în hrană proteine de origine animală și se respectă conduita Reg CE 999/2001, modificat prin Reg 630/2013 CE. În cursul anului 2019 au fost declarate opt focare de scrapie ovină în localitătile Tălmacel, Soala, Salcau, Armeni, Gusu, Velt si Blăjel. În cursul acestui an au fost stinse un număr de opt focare în localitățile Presaca, Loamnes, Topârcea, Gusu, Velt, Blăjel si Salcau.

- Pesta Porcină Clasică

În conformitate cu prevederile Ord.35/2016, conform programului pentru monitorizarea, controlul si eradicarea pestei porcine clasice în cursul anului 2019 s-au analizat prin test ELISA 581 probe din exploatații comerciale și de tip A- supraveghere activă, iar în cadrul supravegherii pasive- în exploatații comerciale s-au testat virusologic 135 probe; În cadrul supravegherii active la mistreți s-au testat serologic și PCR 1.855 probe, iar în cadrul supravegherii pasive s-au testat IFD 119 probe și PCR 22 probe.

- Gripa aviară (Influiența Aviară)

Pentru protejarea teritoriului județului nostru și implicit a efectivelor de păsări receptive, acțiuniile de supraveghere a bolii, s-au asigurat prin :

- Stabilirea zonelor de risc pe culoarul râurilor Olt și Cibin, în localitățiile cu gospodării care au contact cu luciul de apă (Tălmaciu,Avrig. Porumbacu, Noul Român, Bradu) și în jurul a trei ferme comerciale (Medivet, Adeltib, Ovosib, Ovosib Invest, Rinadi, S.C.Oua de Tara).
- Supravegherea clinică a stării de sănătate a păsărilor domestice și sălbatice din zonele țintă.
- Au fost efectuate 1025 examene de laborator fiind recoltate un numar de 445 de probe din gospodariile populației și fermele comerciale, toate cu rezultate negative;

- Salmonelozele

Programul de prevenire și combatere a Salmonelozelor la păsări este canalizat pe fermele de găini ouătoare , pui de carne broiler și găinile de reproducție, respectiv:

- Supravegherea unui efectiv de 107.828 de găini ouătoare crescute în 6 ferme comerciale și a unui efectiv rulat în acest an de 10.008.332 pui de carne în 5 ferme pui de carne;
- Efectuarea de controale periodice pentru supravegherea clinică a efectivelor existente;
- Asigurarea măsurilor de biosecuritate și de profilaxie generală în fermele comerciale;
- Supravegherea prin examene bacteriologice efectuate în laboratorul de diagnostic, stabilite pe un procent de probe recoltate din cadavre de la păsări moarte și fecale.

Au fost efectuate în cadrul programului de supraveghere examene bacteriologice, respectiv 24 probe de la găini ouătoare - control oficial, 8 probe de la pui de carne – control oficial și 104 probe de la gaini de reproductie - conform pogramului stabilit conform Dec.722/2013.

- Rabia (turbarea)

Au fost examinate în laboratorul de diagnostic al D.S.V.S.A. Sibiu, 5 probe vulpi moarte, 5 probe urs, un râs, 6 animale domestice (5 ovine și 1 bovină) și 167 vulpi împușcate în fondurile de vânătoare.

Protecția animalelor domestice receptive a fost asigurată prin vaccinarea antirabică efectuată în campania 2019, pentru un numar de 27.916 câini și 1.909 pisici prin care se asigură imunitatea pentru un an de zile. Totodată s-au distribuit un număr de 3500 momeli vaccinale în vederea vaccinării manuale a vulpilor din mediul silvatic.

- Pesta porcină africană P.P.A.

În 2019, pe raza județului Sibiu au fost declarate un număr de 6 focare în gospodăriile populației – 5 focare active (Șura Micaă, Alămor, Amnaș, Săcel, Șelimbaăr) și un focar stins Colun), iar în mediul silvatic au fost confirmate cinci cazuri pozitive (FV 20 Șura Mică, FV 16 Apold, FV 14 Săliste, FV 17 Sângătin și FV 19 Ocna Sibiului).

Au fost notificate 63 consilii locale și 46 fonduri de vânătoare, cu privire la măsurile de prevenire a pestei porcine africane, precum și a gestionării S.N.C.U., conform legislației în vigoare. În cursul anului s-au examinat un număr de 428 porci domestici din exploatațiile comerciale și 169 porci domestici din gospodăriile populației, din aceștia, 150 probe fiind negative și 19 probe pozitive – examen virusologic , precum și un număr de 838 mistreți , din care 8 probe pozitive și 830 probe negative.

C.TURISM

Judeţul Sibiu este considerat, pe bună dreptate, ca fiind unul dintre cele mai frumoase zone din România şi Europa, cu un patrimoniu arhitectural şi peisagistic unic. Cetatea medievală a Sibiului, rămasă intactă după două războaie mondiale şi neatinsă de regimul comunist, păstrează încă spiritul şi atmosfera secolelor de mult apuse.

Împrejurimile Sibiului, îl recomandă ca o importantă destinaţie turistică din România în care se pot practica mai multe forme de turism:

- turismul montan: datorat zonei muntoase reprezentată de munţii Făgăraşului cu o deasă reţea de trasee montane, cabane şi o salbă de 23 de lacuri glaciare, de munţii Cibinului unde se află staţiunea climaterică Păltiniş, care este la cea mai mare altitudine din ţară (1.450 m) şi munţii Lotrului;

- turismul balnear: este practicat datorită apelor cu proprietăţi curative din staţiunile balneo – climaterice Ocna Sibiului şi Bazna care sunt recomandate pentru tratarea diferitelor afecţiuni;

- turismul rural şi agroturismul: bine reprezentat în special în satele din Mărginimea Sibiului, care au păstrat puternice tradiţii spirituale şi etno-folclorice, dând acestor comunităţi o fizionomie aparte. Cadrul geografic încântător, puritatea naturii şi a oamenilor, accesibilitatea locurilor, bogăţii şi diversitatea patrimoniului cultural, fac din Mărginimea Sibiului o zonă cu un mare potenţial turistic;

- turismul cultural: favorizat de moştenirea istorică deosebită reprezentată de monumente istorice, de arhitectură şi artă, 17 muzee, biserici fortificate, arhitectură şi creaţie tehnică populară, tradiţii culturale ale minorităţilor. Dintre acestea, Muzeul Naţional Brukenthal nu este doar cel mai vechi muzeu din România, dar este şi unul din cele mai frumoase din această parte a Europei iar Muzeul Civilizaţiei Populare Tradiţionale ASTRA din Dumbrava Sibiului este cel mai mare muzeu în aer liber din Europa.

- SOSIRI ÎN PRINCIPALELE STRUCTURI DE PRIMIRE TURISTICĂ – JUD SIBIU

număr

Tipuri de structuri de primire turistica	Tipuri de turisti	2019*
Total județ	Total	572817
-	Romani	418313
-	Straini	154504
Hoteluri	Total	366014
-	Romani	252246
-	Straini	113768
Hosteluri	Total	6810
-	Romani	3860
-	Straini	2950
Moteluri	Total	8403
-	Romani	7770
-	Straini	633
Hanuri	Total	869
-	Romani	815
-	Straini	54
Vile turistice	Total	30939
-	Romani	26943
-	Straini	3996
Cabane turistice	Total	12421
-	Romani	10314
-	Straini	2107
Bungalouri	Total	642
-	Romani	597
-	Straini	45
Campinguri	Total	3908
-	Romani	1007
-	Straini	2901
Tabere de elevi si prescolari	Total	5274
-	Romani	5274
-	Straini	-
Pensiuni turistice	Total	78815
-	Romani	63351
-	Straini	15464
Pensiuni agroturistice	Total	58722
-	Romani	46136
-	Straini	12586

*date provizorii

ÎNNOPTĂRI ÎN PRINCIPALELE STRUCTURI DE PRIMIRE TURISTICĂ – JUD SIBIU

Număr

Tipuri de structuri de primire turistica	Tipuri de turisti	2019*
Total județ	Total	963413
-	Romani	705802
-	Straini	257611
Hoteluri	Total	574710
-	Romani	390566
-	Straini	184144
Hosteluri	Total	11832
-	Romani	6996
-	Straini	4836
Moteluri	Total	11032
-	Romani	10076
-	Straini	956
Hanuri	Total	1542
-	Romani	1417
-	Straini	125
Vile turistice	Total	67016
-	Romani	58959
-	Straini	8057
Cabane turistice	Total	21687
-	Romani	18552
-	Straini	3135
Bungalouri	Total	795
-	Romani	729
-	Straini	66
Campinguri	Total	7260
-	Romani	1521
-	Straini	5739
Tabere de elevi si prescolari	Total	17816
-	Romani	17816
-	Straini	-
Pensiuni turistice	Total	135892
-	Romani	108297
-	Straini	27595
Pensiuni agroturistice	Total	113831
-	Romani	90873
-	Straini	22958

*date provizorii

INDICELE DE UTILIZARE NETĂ A LOCURILOR DE CAZARE

%

	2018	2019											
	dec.	ian.	feb.	mar.	apr.	mai	iun.	iul.	aug.	sep.	oct.	nov.	dec.
Total judeţ	28,5	20,3	22,6	18,8	26,5	31,1	36,0	44,7	49,0	35,0	31,1	29,1	32,6

D.TRANSPORTURI

Infrastructura rutieră

Lungimea drumurilor publice din judeţul Sibiu este de 1.599 km şi se compune din:

- Autostrăzi: A 1 cu tronsonul Sibiu – Orăştie (82,1 km) şi centura ocolitoare a municipiului Sibiu (20,8 km).

- Drumuri naţionale: Judeţul Sibiu dispune de 263,79 km (16%) de drum naţional şi european. Judeţul este traversat de două importante drumuri europene, E – 81, respectiv E – 68, iar tronsonul Veştem – Sebeş, cu un trafic de 22.000 – 24.000 autovehicule pe zi, se situează pe primele locuri din ţară din punct de vedere a intensităţii traficului.

Principalele drumuri naţionale care trec prin judeţul Sibiu sunt :

- DN-1 – european - limita jud. Braşov – Sibiu – limita jud. Alba - 88,87 km
- DN-7 – european - limita jud. Vâlcea – intersecţie DN-1 Veştem - 19,39 km
- DN-14 – principal - Sibiu – Mediaş – limita jud. Mureş - 81,43 km
- DN-14A – principal - Mediaş – Blăjel – limita jud. Mureş - 15,24 km
- DN-14B – secundar - limita jud. Alba – Copşa Mică - 16,71 km
- DN-7C – secundar - Transfăgărăşan - 35,15 km

Drumuri judeţene: Judeţul este străbătut de 51 trasee de drumuri judeţene şi 70 trasee de drumuri comunale .

TRAFICUL AERIAN

Aeroportul Internaţional Sibiu este regie autonomă care funcţionează sub autoritatea Consiliului Judeţean Sibiu, având ca obiect principal de activitate efectuarea de prestaţii, servicii, lucrări de exploatare, întreţinere, reparare, dezvoltare şi modernizare a bunurilor date în administrare, în vederea asigurării condiţiilor pentru sosirea, plecarea şi manevrarea la sol a aeronavelor în trafic naţional şi/sau internaţional, asigurarea serviciilor aeroportuare pentru tranzitul de persoane, mărfuri şi poştă, precum şi servicii de interes public naţional.

Amplasare

Amplasat în proximitatea parcului industrial al Municipiul Sibiu, la o altitudine de 443 m, Aeroportul Internaţional Sibiu face parte din acele obiective de interes regional şi naţional care au suferit modificari esenţiale de-a lungul timpului, în vederea asigurării condiţiilor necesare unui serviciu public comunitar optim.

Nr. Crt.		Nr. documente eliberate
	ELIBERARI DOCUMENTE	
1.	Eliberare licenta comunitara marfa	101
2.	Eliberare licenta comunitara persoane	4
3.	Eliberare copie conf.a lic. Com.marfa	4285
4.	Eliberare copie conforma lic. Com persoane	619
5.	Eliberare Certificat de Transport rutier in Cont Propriu	1
6.	Eliberare copie conforma a CP marfa	139
7.	Eliberare copie conforma a CP persoane	22
8.	Eliberare Licenta de Intermediere	18
9.	Eliberare Licenta de Autogara	9
10.	Licente de traseu curse regulate speciale	13
11.	Certificate de competenta profesionala pentru cond.auto marfa/persoane tip card	1525
12.	Certificat ADR tip card	263
13.	Atestat taxi CPTX,si vize taxi	450
14.	Certificat de comp.prof consilieri de siguranta	14
15.	Certificat de comp.prof.cond. auto agabaritice avariate si defecte,	111
16.	Atestat de instructori auto	71
17.	Atestat profesor de legislatie	9
18.	Certificat de competenta profesionala manager marfa	120
19.	Certificat de competenta profesionala manager persoane,taxi si inchiriere	107
20.	Document Control ptr.transport personae National	131
21.	Carnet INTERBUS	10
22.	Document de Control ptr.transport personae.UE	56
23.	Dosare de scoli de conducatori auto transmise la ARR pentru autorizare.	12
24.	Autorizatie de instructor auto independent	8
	ELIBERARI CARTELE TAHOGRAF	
25.	Cartele tahogeaf cond.auto	1326
26.	Cartele tahograf intreprindere	169
29.	Cartele tahograf service	14
	EXAMINARI PROBA PRACTICA	
27.	Cond auto CPI	286
28.	Instructori auto	17
	ACTIVITATE DE INTERES PUBLIC	Petitii reclamatii sesizari (buc.)
29.	Petitii /reclamatii/sesizari/informatii de interes public	conform legislatiei 8
	ALTE ACTIVITATI	
30.	Chei digitale eliberate pentru inscriere cond auto,activare.	502
3.	Activitati comisii mixte RAR-RAR	386

1.2 AMENAJAREA TERITORIULUI, URBANISM ŞI LOCUINȚE, SERVICII PUBLICE DE GOSPODĂRIRE COMUNALĂ

AUTORIZAȚII DE CONSTRUIRE ELIBERATE PENTRU CLĂDIRI REZIDENȚIALE

număr

	2019												
	ian.	feb.	mar.	apr.	mai	iun.	iul.	aug.	sep.	oct.	nov.	dec.	total an
Total judeţ	32	60	66	49	75	60	72	65	40	46	46	33	644

LOCUINŢE TERMINATE –Total judeţ

	2018					2019				
	trim .I	trim .II	trim .III	trim .IV	total an	trim .I	trim .II	trim .III	trim .IV1)	total an1)
Locuinţe terminate	555	537	624	764	2480	637	460	1048	717	2862
mediul urban	452	311	501	543	1807	289	222	613	533	1657
mediul rural	103	226	123	221	673	348	238	435	184	1205

număr

1) Date provizorii
Notă: Indicatorul "Locuinţe terminate" se referă la totalul locuinţelor finalizate în cursul trimestrului.

Oficiul de Cadastru şi Publicitate Imobiliară Sibiu

Activitatea Oficiului de Cadastru şi Publicitate Imobiliară Sibiu (O.C.P.I. Sibiu) se desfăşoară în municipiul reşedinţă de judeţ şi în alte 4 Birouri Teritoriale de Cadastru şi Publicitate Imobiliară, respectiv: Agnita, Avrig, Mediaş şi Sălişte.

În conformitate cu prevederile Ordinului Directorului General Agenției Naționale de Cadastru și Publicitate Imobiliară nr. 16/2019 privind aprobarea tarifelor pentru serviciile furnizate de Agenția Națională de Cadastru și Publicitate Imobiliară și instituțiile sale subordonate și a taxei de autorizare pentru persoanele care realizează lucrări de specialitate din domeniul cadastrului, geodeziei și cartografiei, cu modificările și completările ulterioare, serviciile specifice au fost prestate astfel:

Nr. crt.	Serviciul solicitat	Codul serviciului	U.M.
1	Recepție și înființare carte funciară	2.1.1.	4424
2	Înfiinţare carte funciară	2.1.3	1636
3	Înscriere dezmembrare/comasare în cartea funciară	2.2.2.	2589
4	Dezmembrare pentru exproprieri	2.2.3.	10
5	Drept de proprietate sau dezmembrăminte în favoarea persoanelor juridice	2.3.1	3919
6	Drept de proprietate sau dezmembrăminte în favoarea persoanelor fizice și a cultelor religioase recunoscute în condițiile legii	2.3.2.	22899
7	Ipotecă/Privilegiu	2.3.3.	4130
8	Imobile expropriate	2.3.4.	0

9	Notare/radiere în cartea funciară	2.4.1.	12967
10	Alte notări, inclusiv radierea	2.4.2.	1098
11	Rectificare, îndreptare eroare materială	2.5.1	2992
12	Rectificare limite imobil/Reconstituire carte funciară	2.5.3.	9
13	Modificare suprafață	2.5.4.	136
14	Repoziționare imobil	2.5.5	47
15	Înscriere construcții	2.6.1.	1470
16	Extindere/radiere construcţii și actualizare informatii tehnice	2.6.2.	1005
17	Actualizare informații tehnice	2.6.3.	7151
18	Consultare documente din arhivă	2.7.1.	1198
19	Eliberare extras de carte funciară de informare	2.7.2.	56212
20	Eliberare extras de carte funciară de autentificare	2.7.3.	25588
21	Eliberare certificat de sarcini	2.7.4.	5
22	Eliberare certificat privind identificarea numărului cadastral și a copiilor certificate din mapa de acte şi cărţi funciare, etc.	2.7.5.	9418
23	Eliberare certificat privind identificarea numărului topografic/ cadastral și de carte funciară după numele/denumirea proprietarului	2.7.6.	11653
24	Extras de carte funciară pentru informare (on-line)	EXI_ONLINE	16016

Activitatea Serviciului Cadastru

- Eliberarea unui număr de 221 de Titluri de proprietate asupra terenurilor agricole și silvice în conformitate cu prevederile Legii nr. 18/1991, Legii nr. 1/2000 și Legii nr. 247/2005. S-au întocmit 9 duplicate conform originalelor de la cotorul titlurilor de proprietate. În baza hotărârilor judecătorești și în baza deciziilor Comisiei Județene de Aplicare a Legilor Proprietății au fost corectate un număr de 183 titluri de proprietate;

- Recepția și înființarea de carte funciară a unui număr de 12200 documentaţii cadastrale întocmite de către persoanele fizice sau juridice autorizate pentru înscrierea în evidențele cadastrului și cărții funciare;

- Soluționarea unui număr de 2686 documentaţii topografice de măsurători terestre întocmite de persoanele fizice sau juridice autorizate, pentru întocmirea PUG ale UAT-urilor, a documentaţiilor pentru PUZ, PUD, PAC, și anume: aviz începere lucrări, recepție tehnică pentru lucrări de măsurători terestre, hărți și planuri (raster), hărți și planuri cadastrale și topografice digitale –raster, coordonate altimetrice, planimetrice și 3D;

- Eliberarea unui număr de 7953 de extrase din planul cadastral pe ortofotoplan;

- Au fost autorizate 5 persoane fizice în vederea realizării și verificării lucrărilor de specialitate în domeniul cadastrului, al geodeziei și al cartografiei;

- Au fost înregistrate 5 documentații de islaz comunal din care au fost admise 2 documentații având o suprafață totală de 41408,8856 ha, 3 documentații au fost respinse;

- Implementarea Sistemelor Operaționale RAN – Registrul Agricol Național și RENNS – Registrul Electronic Național de Nomenclatură Stradală până la 31.12.2019 - au fost validati un număr de 77 utilizatori activi RAN și un număr de 263 utilizatori activi RENNS (număr adrese încărcate în RENNS = 13.727).

Programul Național de Cadastru și Carte Funciară (PNCCF) se derulează la nivelul întregului UAT sau la nivel de sector cadastral astfel:

A. prin finanțare din fonduri externe nerambursabile

B. prin lucrări contractate de către Agenția Națională de Cadastru și Publicitate Imobiliară (ANCPI)/primării, care asigură derularea lucrărilor:

1. la nivelul întregului UAT;

2. la nivelul sectorului cadastral extravilan și intravilan prin finanțarea de către Agenția Națională de Cadastru și Publicitate Imobiliară (ANCPI) a primăriilor care contractează astfel de lucrări de înregistrare sistematică.

Implementarea Programului Național de Cadastru și Carte Funciară (PNCCF) se prezintă după cum urmează:

A. prin finanțare din fonduri externe nerambursabile

Agenția Națională de Cadastru și Publicitate Imobiliară (ANCPI) este beneficiarul Proiectului major „Creșterea gradului de acoperire și incluziune a sistemului de înregistrare a proprietăților în zonele rurale din România".

Proiectul face obiectul Axei prioritare 11 - "Extinderea geografică a sistemului de înregistrare a proprietăților în cadastru şi cartea funciară", finanțată prin Programul Operațional Regional 2014-2020. Proiectul se va derula în perioada 2018 – 2023. Valoarea totală a proiectului este de 312.891.155 de euro, din care 265.957.482 de euro reprezintă fonduri externe nerambursabile de la Uniunea Europeană și 46.933.673 de euro cofinanțare de la bugetul de stat.

Acest Proiect este destinat să răspundă obiectivelor „Programului național de cadastru și carte funciară 2015-2023 (PNCCF)", care prevede înregistrarea tuturor proprietăților din România, „Strategiei Naționale pentru Dezvoltarea Durabilă a României, 2013-2020-2030".

Din județul Sibiu au fost selectate 14 unități administrativ-teritoriale din mediul rural care fac parte din acest proiect major: Arpașu de Jos, Bârghiș, Bazna, Biertan, Cârța, Cârțișoara, Hoghilag, Jina, Laslea, Porumbacu de Jos, Roșia, Șelimbăr, Turnu Roșu, Valea Viilor.

Primul lot: Agenția Națională de Cadastru și Publicitate Imobiliară a încheiat, în 26.09.2018, contractul de finanțare a Proiectului major cu Ministerul Dezvoltării Regionale și Administrației Publice (MDRAP) împreună cu șapte Organisme intermediare organizate la nivelul regiunilor de dezvoltare ale României și a inițiat procedura de achiziție a serviciilor de înregistrare sistematică în 194 UAT-uri rurale.

Printre cele 194 de comune s-au numărat și 5 unități administrati-teritoriale din județul Sibiu: Arpașu de Jos, Cârțișoara, Porumbacu de Jos, Șelimbăr și Turnu Roșu, care au fost scoase la licitație întru-un singur lot.

Ca urmare a faptului că, pentru cele 5 comune din județul Sibiu nu a fost depusă nicio ofertă de achiziționare a serviciilor de înregistrare sistematică a imobilelor, Agenția Națională de Cadastru și Publicitate Imobiliară (ANCPI) a reluat procedura de licitație publicând în data de 17.04.2019 și 19.04.2019, în Sistemul Electronic de Achiziții Publice (SEAP), anunțul cu numărul CN1010660 - "Servicii de înregistrare sistematică în Sistemul integrat de cadastru și carte funciară a imobilelor în șapte unități administrativ-teritoriale" și anunțul cu numărul CN1010659 - "Servicii de înregistrare sistematică în Sistemul integrat de cadastru și carte funciară a imobilelor în 142 de unități administrativ-teritoriale".

Finanțarea acestor servicii este asigurată din fonduri europene, prin Programul Operațional Regional - Proiectul major privind „Creșterea gradului de acoperire și incluziune a sistemului de înregistrare a proprietăților în zonele rurale din România".

De această dată, achizițiile s-a desfășurat pe loturi, astfel:

- șapte unități administrativ-teritoriale împărțite în patru loturi cu o suprafață totală estimată de 136.984 de hectare;
- 142 de unități administrativ-teritoriale împărțite în 142 de loturi cu o suprafață totală estimată de 1.138.128 de hectare.

Cele două proceduri se finalizează prin încheierea de contracte multianuale/lot pentru o perioadă de 24 de luni. Valorile estimate sunt: 17.670.936 de lei fără TVA pentru cele șapte UAT-uri și 146.818.512 de lei (fără TVA) pentru cele 142 de UAT-uri. Termenele limită pentru depunerea ofertelor a fost 10.06.2019 și 03.06.2019.

Al doilea lot: ANCPI a publicat în data de 11 octombrie 2019, în Sistemul Electronic de Achiziții Publice (SEAP), anunțul cu numărul CN1015932 – „Servicii de înregistrare sistematică în Sistemul Integrat de Cadastru și Carte Funciară a imobilelor Etapa 2 - 215 UAT- uri din 37 de județe".

Finanțarea acestor servicii este asigurată din fonduri europene, prin Programul Operațional Regional - Proiectul major privind „Creșterea gradului de acoperire și incluziune a sistemului de înregistrare a proprietăților în zonele rurale din România”.

Din acest lot fac parte alte cinci comune din județul Sibiu: Bârghiș, Biertan, Cârța, Laslea și Roșia. Achizițiile se desfășoară pe loturi, fiecare comună reprezentând un lot. Suprafața totală estimată a celor 215 loturi este de 1.294.509 de hectare. Procedura va fi finalizată cu încheierea de contracte multianuale/lot pentru o perioadă de 24 de luni. Valoarea estimată este de 169.580.679 de lei fără TVA. Termenul limită pentru depunerea ofertelor a fost 25 noiembrie 2019.

Procedura de achiziție a serviciilor de înregistrare sistematică pentru UAT-urile care nu au fost contractate datorită faptului că nu a fost depusă nicio ofertă din partea persoanelor fizice/juridice autorizate va fi reluată în cursul anului 2020.

B. prin lucrări contractate de către Agenția Națională de Cadastru și Publicitate Imobiliară (ANCPI)/primării, care asigură derularea lucrărilor:

1. La nivelul întregului UAT

Agenția Națională de Cadastru și Publicitate Imobiliară și S.C. Cornel&Cornel Topoexim S.R.L au semnat Acordul-cadru nr. 24239/03.10.2017 privind prestarea serviciilor de înregistrare sistematică a imobilelor în Sistemul Integrat de Cadastru și Carte Funciară prin Programul Național de Cadastru și Carte Funciară – LOT 7, ce are ca obiect înregistrarea sistematică a imobilelor situate în 4 unități administrativ-teritoriale din județele Covasna si Sibiu. Din județul Sibiu au fost selectate comuna Gura Râului și comuna Cristian.

În baza Acordului-cadru a fost semnat Contractul Subsecvent nr. 1245/17.01.2018 având ca obiect servicii de înregistrare sistematică pe întreg UAT-ul Gura Râului, intravilan și extravilan, și care a intrat în vigoare în data de 19.01.2018.

Tot în baza acordului cadru mai sus menționat, ANCPI a semnat Contractul Subsecvent nr. 11608/26.03.2019 având ca obiect servicii de înregistrare sistematică pe întreg UAT-ul Cristian, intravilan și extravilan, și care a intrat în vigoare în data de 27.03.2019 având o durată estimată de 82 de săptămâni, numărul estimat de imobile fiind de 7500 acoperind o suprafață de 7103 ha.

Prestatorul a predat în data de 07.10.2019 Livrarea nr. 2 - Documentele tehnice ale cadastrului – copie spre publicare, în vederea recepției de către comisia constituită la nivelul Oficiului de Cadastru și Publicitate Imobiliară Sibiu, un număr total de 10517 imobile acoperind o suprafață de 10524 ha.

Recepția are ca scop verificarea respectării cerințelor specificațiilor tehnice care au stat la baza încheierii contractului și a reglementărilor din domeniul cadastrului și publicității imobiliare.

În urma verificărilor efectuate a fost emis Procesul-verbal de constatare (completare) în data de 03.12.2019 prin care i s-au adus la cunoștință Prestatorului deficiențele documentației și s-a dispus corectarea acestora.

După corectare, în data de 18.12.2019 prestatorul a redepus documentația cadastrală. Aceasta a fost reverificată de comisia de recepție de la OCPI Sibiu, urmând să se emită un nou Proces-verbal de constatare (completare) pentru deficiențele încă necorectate.Conform graficului de activități, preconizăm încărcarea imobilelor în sistemul integrat de cadastru și carte funciară (eTerra) și eliberarea extraselor de carte funciară pentru informare la mijlocul anului 2020.

2. La nivelul sectorului cadastral extravilan și intravilan prin finanțarea de către Agenția Națională de Cadastru și Publicitate Imobiliară (ANCPI) a primăriilor care contractează astfel de lucrări de înregistrare sistematică.

Lucrările de înregistrare sistematică derulate în cadrul PNCCF, inițiate de unitățile administrativ-teritoriale din județul Sibiu, având ca obiect sectoare cadastrale, în conformitate cu prevederile Ordonanței de urgență nr. 35/2016 privind modificarea și completarea Legii cadastrului și a publicității imobiliare nr. 7/1996, republicată, cu modificările și completările ulterioare, se prezintă astfel:

2.1. Finanțarea I a fost demarată în anul 2016, dar la nivelul județului Sibiu unitățile administrativ-teritoriale nu au solicitat finanțarea lucrărilor de înregistrate sistematică.

2.2. Finanțarea II a fost demarată în anul 2017, iar la nivelul județului Sibiu au fost încheiate un număr de 15 contracte pentru finanţarea lucrărilor de înregistrare sistematică iniţiate de unităţi administrativ-teritoriale pentru sectoare cadastrale, cu o valoare totală de 1.684.690,5 lei și un număr de 15 contracte de prestări servicii, pentru un număr estimat de 28.175 imobile, cuprinse în 229 sectoare cadastrale, acoperind o suprafață de aproximativ 13.258 ha;

Contractele s-au încheiat pe o perioadă de 24 luni (2017-2019). Din aceste contracte, s-au finalizat prin emiterea de extrase de carte funciară pentru informare un număr de 10.204 imobile acoperind o suprafață de 3.807 ha pentru care ANCPI a decontat suma de 540.961 lei. Restul contractelor au fost reziliate prin ajungere la termen.

2.3. Finanțarea III a demarat la începutul anului 2018. În județul Sibiu au fost încheiate un număr de 43 contracte pentru finanţarea lucrărilor de înregistrare sistematică iniţiate de unităţi administrativ-teritoriale pentru sectoare cadastrale, cu o valoare totală de 4.636.681,22 lei și un număr de 45 contracte de prestări servicii, pentru un număr estimat de 61.417 imobile cuprinse în 488 sectoare cadastrale, acoperind o suprafață de aproximativ 35.217 ha;

Contractele s-au încheiat pe o perioadă de 18 luni. Din aceste contracte s-au finalizat prin emiterea de extrase de carte funciară pentru informare un număr de 506 imobile acoperind o suprafață de 135 ha pentru care ANCPI a decontat suma de 51.561 lei. Restul contractelor sunt în vigoare.

2.4. Finanțarea IV a dost dematrată la sfârșitul anului 2018, au fost încheiate un număr de 12 contracte pentru finanţarea lucrărilor de înregistrare sistematică iniţiate de unităţi administrativ-teritoriale pentru sectoare cadastrale, cu o valoare totală de 923.998,22 lei și un număr de 12 contracte de prestări servicii, pentru un număr de 12.366 imobile cuprinse în 122 sectoare cadastrale, acoperind o suprafață de aproximativ 8.549 ha;

Contractele s-au încheiat pe o perioadă de 18 luni, urmând a fi finalizate până la sfârșitul anului 2020.

2.5. Finanțarea V a fost demarată la începutul anului 2019, au fost încheiate un număr de 31 contracte pentru finanţarea lucrărilor de înregistrare sistematică iniţiate de unităţi administrativ-teritoriale pentru sectoare cadastrale, cu o valoare totală de 3.693.215,11 lei și un număr de 32 contracte de prestări servicii, pentru un număr estimat de 43.957 imobile cuprinse în 353 sectoare cadastrale, acoperind o suprafață de aproximativ 27.299 ha. Contractele s-au încheiat pe o perioadă de 18 luni, urmând a fi finalizate până la sfârșitul anului 2020 – începutul anului 2021.

2.6. Finanțarea VI. În luna noiembrie a anului 2019 a fost aprobat în Consiliul de Administrație al ANCPI bugetul destinat finanțării lucrărilor de înregistrare sistematică realizate pe sectoare cadastrale. La nivelul județului Sibiu, au solicitat finanțare un număr de 47 de UAT-uri eligibile. Suma totală alocată pentru acestea fiind de 7.165.000 lei. În cursul lunii decembrie, Oficiul de Cadastru și Publicitate Imobiliară Sibiu a comunicat fiecărui UAT suma alocată cât și contractele de finanțare în vederea semnării acestora.

Contractele încheiate pentru finanțările III, IV, V și VI sunt în vigoare urmând a se finaliza în anul 2020 și 2021.

Venituri și cheltuieli (01.01.2019-31.12.2019)

VENITURI			CHELTUIELI			
Din tarife pentru activități de publicitate imobiliară	Din taxele pentru activități de cadastru	Din taxe și tarife pentru alte activități. Din taxele pentru activitățile de fond funciar	Cheltuieli de personal	Cheltuieli materiale	Cheltuieli de capital	Subvenții și transferuri

13.219.547	2.401.830	0	6.574.946	1.026.600	175.415	646.489
TOTAL VENITURI		15.621.377	TOTAL CHELTUIELI			8.423.450

Comisia de atribuire de denumiri a judeţului Sibiu

Comisia de atribuire de denumiri a judeţului Sibiu s-a constituit prin Ordinul Prefectului Judeţului Sibiu nr. 679/2002. (penultima actualizare fiind prin Ordinul Prefectului nr. 657/2017, iar ultima actualizare fiind prin Ordinul Prefectului nr. 66/04.02.2020).

Comisia îşi desfăşoară activitatea în baza prevederilor O.G. nr. 63/2002, actualizată, ale Legii nr. 48/2003, cu modificările şi completările ulterioare, a Ordinului MIRA nr. 564/2008 precum şi în baza propriului Regulament de organizare şi funcţionare.

În anul 2019 au avut loc 5 şedinţe de lucru ale Comisiei de atribuire de denumiri a judeţului Sibiu, în cadrul cărora au fost analizate 9 propuneri venite din partea Consiliilor Locale ale unităţilor administrativ teritoriale din judeţul Sibiu. Acestea au fost propuneri de atribuire de denumiri pentru străzi nou create sau care nu au avut denumiri până la acel moment și s-au emis astfel, un număr de 9 avize favorabile, urmare solicitărilor înaintate Comisiei de atribuire de denumiri a judeţului Sibiu. Un aspect important este faptul că toate propunerile înaintate de către unităţile administrativ-teritoriale din judeţ Comisiei judeţene de atribuire de denumiri, au primit din partea acesteia avize favorabile, lucru ce denotă seriozitatea abordărilor de către toţi cei implicaţi în această activitate. S-au întocmit şi transmis autorităţilor administraţiei publice locale din judeţ avizele solicitate, în termenul legal prevăzut.

4. Activitatea desfăşurată în baza prevederilor Legii nr. 10/2001, republicată, privind regimul juridic al unor imobile preluate în mod abuziv în perioada 6 martie 1945 - 22 decembrie 1989.

În temeiul prevederilor Legii nr. 10/2001, republicată, cu modificările și completările ulterioare, privind regimul juridic al unor imobile preluate în mod abuziv în perioada 6 martie 1945 - 22 decembrie 1989 şi ale Legii nr.165/2013, actualizată, privind măsurile pentru finalizarea procesului de restituire, în natură sau prin echivalent, a imobilelor preluate în mod abuziv în perioada regimului comunist în România, Instituţia Prefectului Judeţului Sibiu monitorizează activitatea desfăşurată de către autorităţile administraţiei publice locale din judeţ investite de lege cu soluționarea notificărilor, în ceea ce privește aplicarea fazei administrative prevăzută de legea specială.

În exercitarea atribuţiilor legale prevăzute de Ordonanţa de Urgenţă a Guvernului nr. 81/2007 pentru accelerarea procedurii de acordare a despăgubirilor aferente imobilelor preluate în mod abuziv şi ale Legii nr. 165/2013 privind măsurile pentru finalizarea procesului de restituire,

în natură sau prin echivalent, a imobilelor preluate în mod abuziv în perioada regimului comunist în România, Instituția Prefectului Județului Sibiu efectuează controlul de legalitate asupra dispoziţiilor emise de către primari, prin care s-au stabilit măsuri compensatorii pentru notificatori, după analizarea tuturor înscrisurilor ce au stat la baza emiterii acestora, verificându-se atât întrunirea condiţiilor prevăzute de lege în ceea ce priveşte calitatea notificatorului de persoană îndreptăţită cât şi imposibilitatea restituirii în natură a imobilului obiect al notificării şi imposibilitatea atribuirii în compensare a unor alte bunuri deţinute de emitentul dispoziţiei, întocmind un referat de legalitate.

În anul 2019, s-au întocmit 22 referate urmare exercitării controlului de legalitate asupra dispoziţiilor emise de către primari, după care acestea au fost înaintate Secretariatului Comisiei Naţionale pentru Compensarea Imobilelor din cadrul Autorităţii Naţionale pentru Restituirea Proprietăţilor, împreună cu întreaga documentaţie aferentă.

În baza prevederilor Legii nr. 10/2001, republicată, privind regimul juridic al unor imobile preluate în mod abuziv în perioada 6 martie 1945 - 22 decembrie 1989, la nivelul judeţului Sibiu au fost înregistrate un număr de 3488 notificări, dintre acestea mai sunt în lucru doar un număr de 8 notificări, care se află în diverse stadii de aplicare a procedurii administrative prevăzute de legea specială, urmând a fi soluționate de către autoritățile administrației publice locale din județ și înaintate Instituției Prefectului Județului Sibiu pentru exercitarea controlului de legalitate.

Exercitarea atribuţiilor rezultate ca urmare a aplicării actelor normative cu caracter reparatoriu

În anul 2019 au avut loc 4 ședințe ale Comisiei Județene în care au fost analizate propunerile comisiilor locale, fiind emise 69 hotărâri din care 21 de validare, 42 de corectare a unor titluri de proprietate sau anexe și 4 pentru soluționarea contestațiilor. Au fost validate de către Comisia Județeană în anul 2019 un număr de 19 cereri pentru teren efectiv, în baza Legii nr. 247/2005 privind fondul funciar. Suprafața totală validată în anul 2019 a fost de 1524,8913 ha, din care: teren agricol efectiv – 1524,4645 ha iar teren aferent construcțiilor – 0,4268 ha.

Menționăm că în anul 2019 a fost parțial blocată activitatea Comisiei Județene pentru stabilirea dreptului de proprietate privată asupra terenurilor Sibiu, componența comisiei fiind incompletă de la data de 09.09.2019 și până la sfârșitul anului la care se face raportarea, deoarece funcțiile de prefect, subprefect și de director executiv al Direcției Verificarea Legalității, Contencios și Relații Publice, din cadrul instituției au fost alternativ vacantate, fapt ce a avut ca rezultat un număr relativ redus de procese verbale de punere în posesie încheiate. În consecință, și numărul titlurilor de proprietate emise în conformitate cu Legea nr. 247/2005 privind fondul funciar, a fost redus.

În anul 2019 au fost înregistrate un număr de 1032 de documente reprezentând propuneri de la comisiile locale de fond funciar, cereri și contestații ale persoanelor fizice și juridice, adrese de la unele instituții locale și centrale, documente care au fost parțial soluționate prin răspunsuri întocmite în baza prevederilor legale și hotărâri ale comisiei județene. Au fost înregistrate un număr de 42 sesizări ale persoanelor fizice nemulțumite de modul de aplicare a prevederilor legilor fondului funciar, care au fost analizate și verificate formulându-se răspunsuri conform legislației în vigoare. De asemenea, facem precizarea că, potrivit situației transmise de către Oficiul de Cadastru și Publicitate Imobiliară Sibiu – Anexa 4 – cuprinzând Stadiul aplicării legilor fondului funciar, în anul 2019, la nivelul județului Sibiu au fost emise un număr de 200 titluri de proprietate în perioada în care s-a făcut raportarea, conform anexei susamintite (ianuarie - iulie 2019), reprezentând un procent de emitere de 97,4%, iar suprafața totală de teren cuprinsă în aceste titluri de proprietate reprezentând un procent de 97,86%.

1.3 STADIUL REALIZĂRII PROGRAMULUI DE INVESTIŢII

SOCIETATEA NAȚIONALĂ DE TRANSPORT GAZE NATURALE "TRANSGAZ" S.A. MEDIAȘ

Lucrări realizate în anul 2019:

Cantitățile de gaze naturale transportate în anul 2019, pe raza județului Sibiu a fost de 471.080,825 mii mc,

Număr stații de reglare-măsurare – predare 120,

Număr panouri de măsură – primire din câmpurile de producție 9.

Au fost realizate 13 lucrări de întreținere, reparații și modernizare în cursul anului.

SOCIETATEA NAȚIONALĂ DE GAZE NATURALE "ROMGAZ" S.A. MEDIAȘ

Principalele lucrări de investiții realizate în județul Sibiu, în anul 2018, au fost:

- Forajul unei sonde pe structura Laslău, valoarea investiției fiind de 13.000 mii lei,
- Realizarea de instalații tehnologice de suprafață în structurile Prod, Tăuni, Hodoș, Lascău, Nou Săsesc, Bazna, Copșa Mică, Țapu în valozare totală 2.516 mii lei,
- Retehnologizarea construcțiilor, instalațiilor și echipamentelor din dotare în valoare de 42.682 mii lei,
- Utilaje independente în valoare de 20.450 mii lei.

1.4. COMERŢ SI PROTECŢIA CONSUMATORILOR

COMERŢUL INTERNAŢIONAL CU BUNURI – total judeţ

Mii euro

	2016 1)	2017 1)	2018 2)	2019 3)
Totalexporturi FOB	2692895	2976848	3173278	3083294
Total importuri CIF	2065292	2350818	2561289	2419150
Sold FOB/CIF	627603	626030	611989	664144
Sold FOB/CIF – excluzând importul de combustibil (gaze naturale)	632082	642647	662956	685745

1) Date definitive
2) Date semidefinitive
3) Date provizorii

Notă: Importurile de gaze naturale, cuprinse la județul Sibiu sunt aferente întregii țări

COMISARIATUL JUDEȚEAN PENTRU PROTECȚIA CONSUMATORILOR SIBIU

În perioada ianuarie – decembrie 2019 Comisariatul Județean pentru Protecția Consumatorilor Sibiu a desfășurat un număr de 3.100 acțiuni de control pentru verificarea respectării prevederilor legislației în domeniul protecției consumatorilor. Au fost încheiate un număr de 1.110 procese verbale de constatare a contravenției , din care 325 pe produse alimentare, 373 pe produse nealimentare, 128 pe servicii alimentare, 256 pe servicii nealimentare și 27 pe servicii financiare. S-au încheiat și un număr de 1.178 procese verbale de constatare.

Valoarea produselor și serviciilor neconforme controlate a fost de 34.005 lei din care extracomunitare 22.000 lei. Valoarea produselor comunitare neconforme oprite definitiv de la comercializare 1.108 lei.

În urma acțiunilor de control s-au întocmit 294 procese verbale de constatare contravenție cu amendă. Valoarea amenzilor aplicate fiind de 1.687.700 lei .

Comisariatul Județean pentru Protecția Consumatorilor Sibiu a cercetat și soluționat în anul 2019 un număr de 2.182 reclamații, din care 1.421 au fost întemeiate, 198 au fost soluționate amiabil, 490 neîntemeiate, un număr de 27 reclamații nu au putut obține o rezoluție din lipsa elementelor necesare cercetării iar 18 reclamații au fost redirecționate către alte instituții abilitate, retrase 28.

Valoarea produselor înlocuite consumatorilor sau contravaloarea reparațiilor efectuate a fost de 11.022 lei.

În 2019, CJPC Sibiu a desfășurat acțiuni de informare a consumatorilor cu privire la drepturile acestora, a onorat participări la emisiuni radio-tv, privind produsele si serviciile destinate consumatorilor, activitatea de informare fiind materializată în 7 articole apărute în presa scrisă

În ceea ce privește activitatea de consiliere a operatorilor economici aceasta se acordă de către comisarii CJPC Sibiu în timpul controalelor efectuate .

În perioada ianuarie –decembrie 2019 CJPC Sibiu a desfășurat 1.117 acțiuni tematice dispuse în conformitate cu Programul Tematic de Control al Autorității Naționale pentru Protecția Consumatorilor, din care: 674 pe tematici naționale, fiind controlați 418 operatori economici, s-au dispus măsuri de oprire temporară de la comercializare a produselor cu abateri în valoare de 29.316 lei și măsuri de oprire definitivă de la comercializare a produselor cu abateri în valoare de 4.689 lei.

Au fost aplicate 239 amenzi contravenționale în valoare de 1.437.700 lei și 621 avertismente.

Tot în perioada ianuarie – decembrie 2019, comisarii CJPC Sibiu au desfășurat și 443 acțiuni tematice proprii de control la 311 operatori economici, s-au aplicat 55 amenzi contravenționale în valoare de 250.000 lei și 218 avertismente.

2. STAREA SOCIALĂ

2.1 STAREA DE SĂNĂTATE ŞI EDUCAŢIE A POPULAŢIEI

A.SĂNĂTATEA - DIRECŢIA DE SĂNĂTATE PUBLICĂ SIBIU

Direcția de Sănătate Publică Sibiu prin specialiștii în sănătate publică, analizează și monitorizează permanent indicatorii de sănătate și tendința de evoluție a acestora pentru a lua măsurile ce se impun la nivel teritorial. Având în vedere tendința națională de scădere a natalității, creștere a mortalității (atât mortalitatea generală cât și mortalitatea infantilă), implicit, scăderea sporului natural al populației, DSPJ Sibiu a întreprins acțiuni specifice pentru îmbunătățirea stării de sănătate a populației (controlul indicatorilor și modificarea acestor trenduri). Astfel, ca rezultat al activităților specifice depuse de specialiștii din județul Sibiu, sub coordonarea conducerii DSPJ Sibiu, starea de sănătate a populației din județul Sibiu este semnificativ mai bună decât media națională.

A. PRINCIPALII INDICATORI DE SĂNĂTATE

Tabel – Situația comparativă a principalilor indicatori de sănătate din județul Sibiu în perioada 2016-2018

Nr. Crt.	Indicator de sănătate	Anul 2016	Anul 2017	Anul 2018
1	Rata natalității	9,30‰	9,70‰	9,20‰
2	Rata fertilității	36,80‰	38,60‰	37,10‰
3	Rata avorturilor	263,30‰	181,00‰	170‰
4	Sporul natural	-0,70‰	-0,10‰	-0,80‰
5	Rata incidenței prin tuberculoză - total	26,30‰‰	33,30‰‰	33,70‰‰
6	Rata incidenței prin tuberculoză, copii 0-14 ani	4,50‰‰	3,00‰‰	7,40‰‰
7	Rata brută de mortalitate	10,00‰	9,80‰	10,00‰
8	Rata mortalității infantile	6,70‰	6,40‰	6,30‰
9	Durata medie a vieții – ambele sexe	76,20 ani	76,58 ani	76,96 ani
10	Durata medie a vieții – bărbați	72,89 ani	73,23 ani	73,38 ani
11	Durata medie a vieții - femei	79,54 ani	79,90 ani	80,59 ani

Grafic

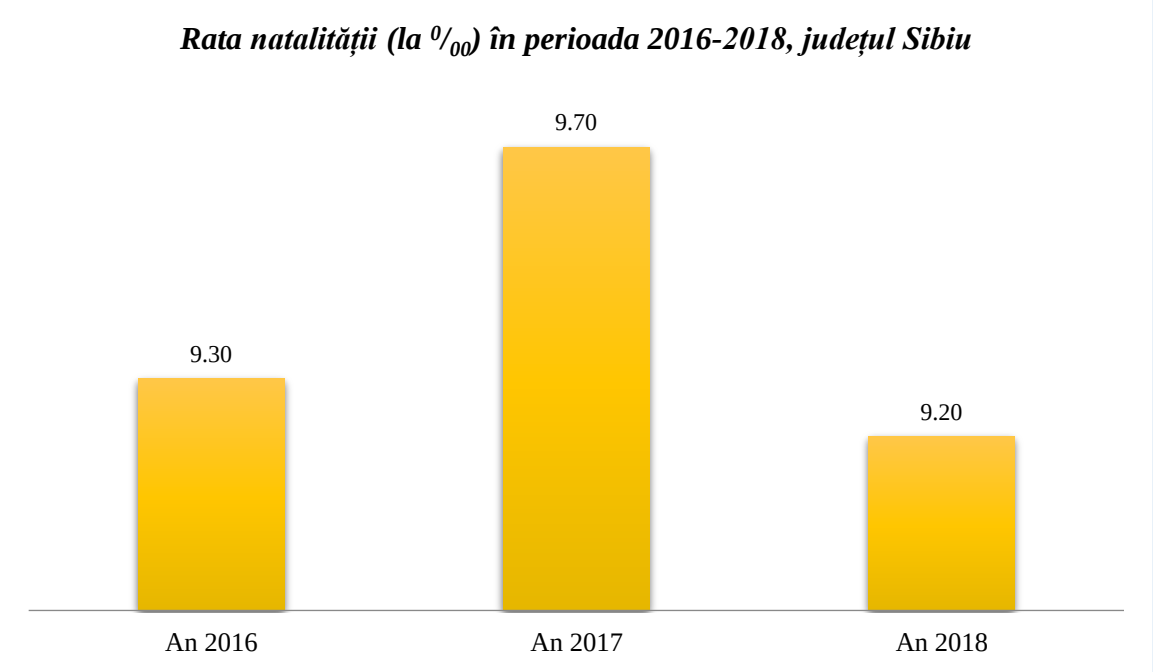

Rata natalității (născuți vii la 1000 locuitori) înregistrată în județul Sibiu a fost de 9,30‰ în anul 2016, a crescut la 9,70‰ în anul 2017 pentru ca, în anul 2018 să scadă la 9,20‰.

Grafic

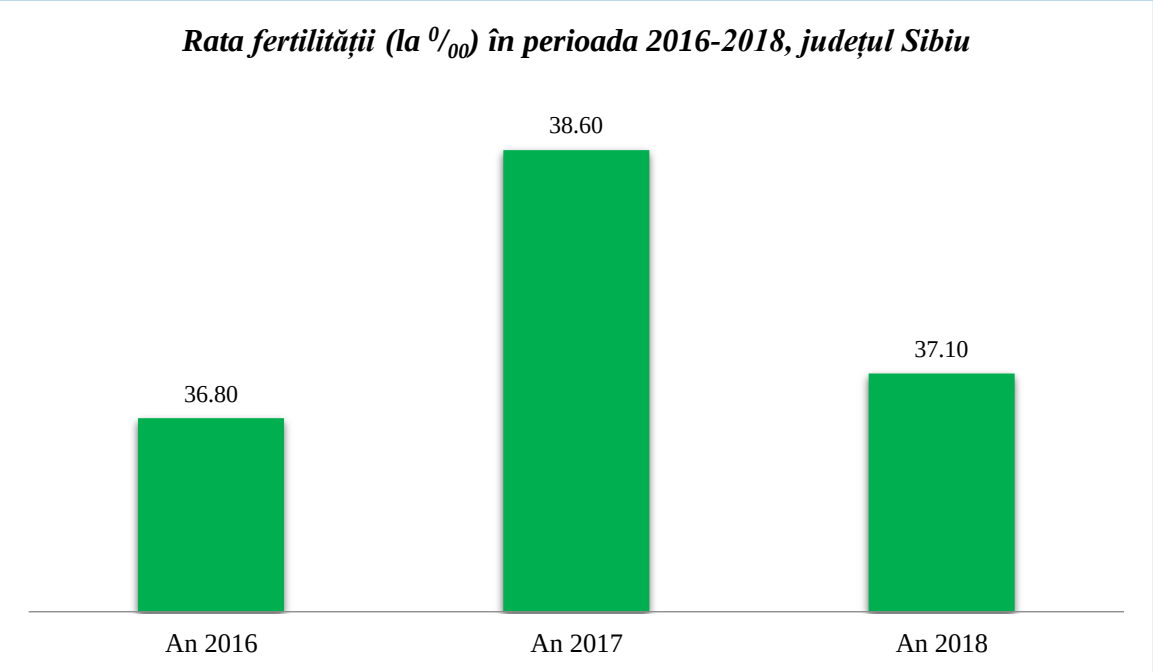

Rata fertilității (născuți vii la 1000 femei 15-49 ani) a fost de 36,80‰ în anul 2016, a crescut în anul 2017 la valoarea de 38,60‰ pentru ca să scadă în anul 2018 la 37,10‰.

Grafic

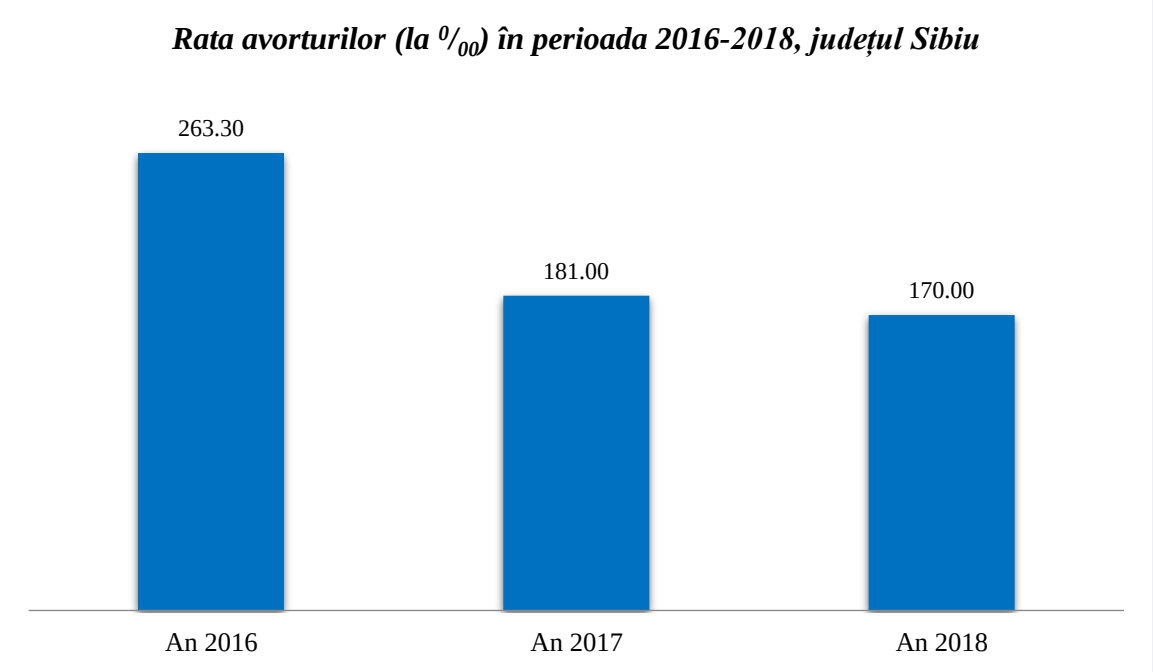

Rata avorturilor (avorturi la 1000 născuți vii) a înregistrat o scădere semnificativă în perioada 2016-2018 respectiv, de la 263,30‰ în anul 2016, a scăzut la 181,00‰ și la 170‰ în anul 2018.



Sporul natural (la 1000 locuitori) a avut valori negative în toată perioada analizată ceea ce înseamnă că numărul deceselor a fost mai mare decât numărul nașterilor. În anul 2016 a fost de -0,70‰ și a crescut la -0,10‰ în anul 2017. În anul 2018, sporul natural a scăzut sub valoarea anului 2016 respectiv, la -0,80‰.

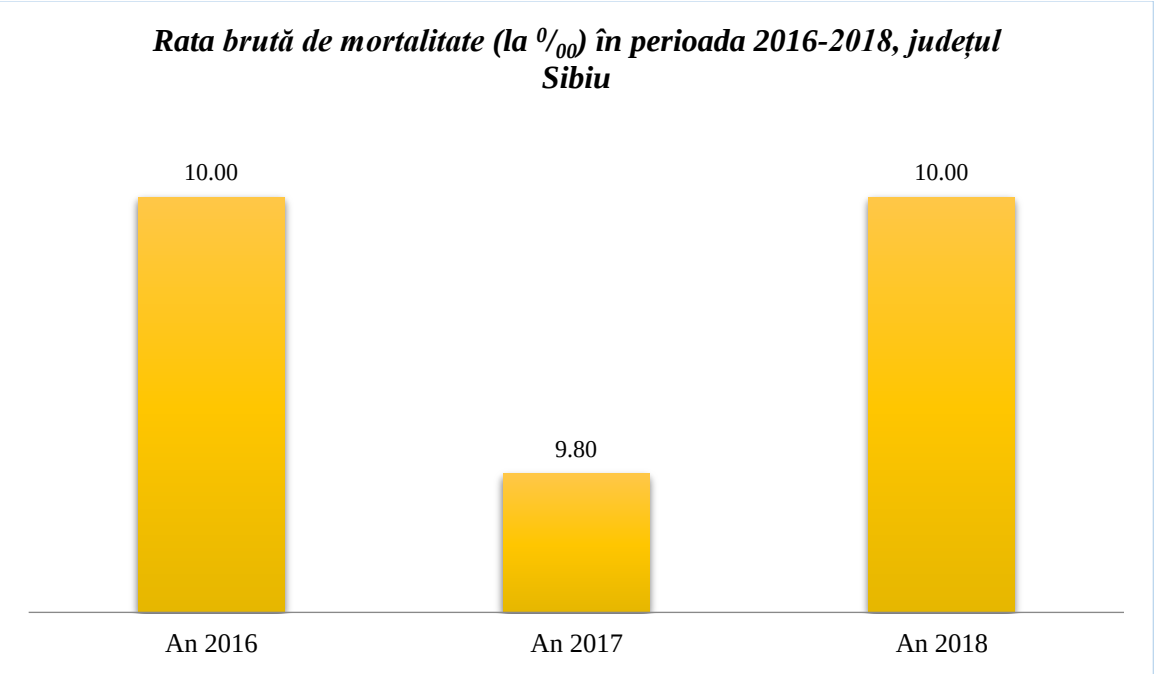

Rata brută de mortalitate (decedați la 1000 locuitori) a scăzut în anul 2017 față de anul 2016 la valoarea de 9,80o/oo. În anul 2016 și în anul 2018 a fost de 10,00o/oo.

Tabel – Situația ratei mortalității specifice pe principalele 5 cauze medicale de moarte (la 100.000 locuitori) în perioada 2016-2018, județul Sibiu

An	Rata mortalității specifice (la o/oooo) prin:				
	Bolile aparatului circulator	Tumori	Bolile aparatului respirator	Accidente	Bolile aparatului digestiv
Anul 2016	570,5	206,1	66,3	35,5	41,4
Anul 2017	587,8	209,9	65,4	33,7	41,0
Anul 2018	527,9	212,9	93,8	37,7	41,8

Principalele 5 cauze medicale de moarte în perioada analizată au fost: pe primul loc, bolile aparatului circulator, apoi tumori pe locul 2, boli ale aparatului respirator pe locul 3, accidente pe locul 4 și boli ale aparatului digestiv pe locul 5. În perioada 2016-2018, s-au înregistrat creșteri ale numărului deceselor prin tumori, boli ale aparatului respirator, accidente și boli ale aparatului digestiv dar se remarcă o scădere a numărului deceselor prin boli ale aparatului circulator.
Ratele mortalității specifice pe principalele 5 cauze medicale de moarte (decedați la 100.000 locuitori), au înregistrat valori după cum urmează:

- Decese prin boli ale aparatului circulator: anul 2016 = 570,5o/oooo, anul 2017 = 587,8o/oooo și anul 2018 = 527,9o/oooo;
- Decese prin tumori: anul 2016 = 206,1o/oooo, anul 2017 = 209,9o/oooo și anul 2018 = 212,9o/oooo;
- Decese prin boli ale aparatului respirator: anul 2016 = 66,3o/oooo, anul 2017 = 65,4o/oooo și anul 2018 = 93,8o/oooo;
- Decese prin accidente: anul 2016 = 35,5o/oooo, anul 2017 = 33,7o/oooo și anul 2018 = 37,7o/oooo;
- Decese prin boli ale aparatului digestiv: anul 2016 = 41,4o/oooo, anul 2017 = 41,0o/oooo și anul 2018 = 41,8o/oooo.

Grafic

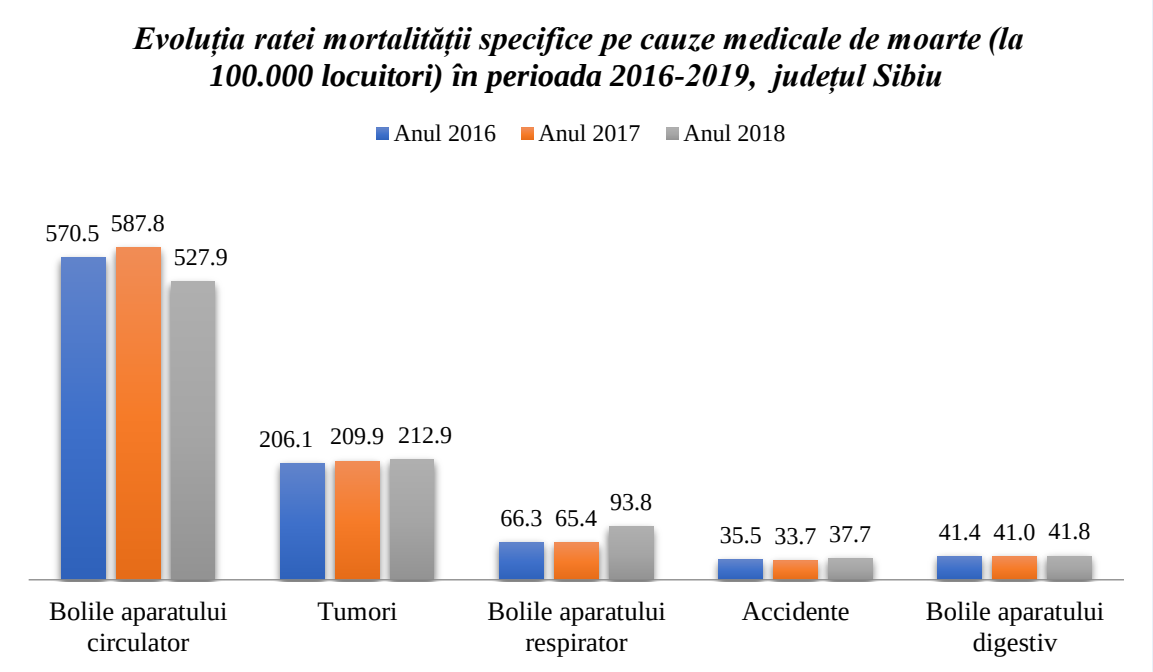

Grafic

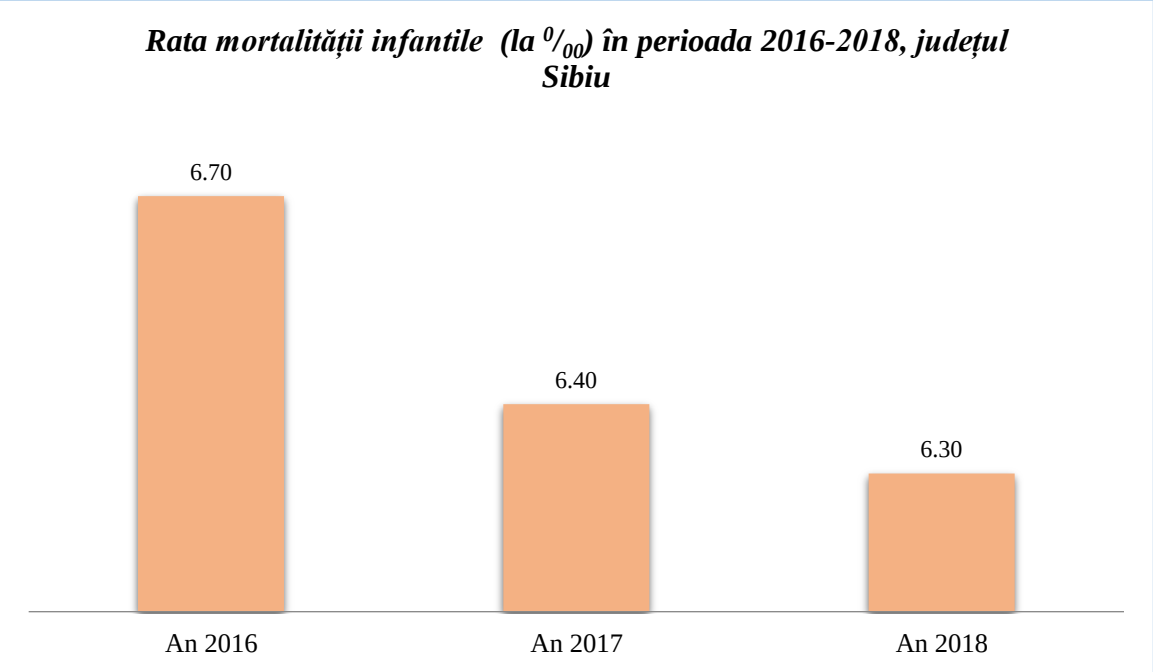

Rata mortalității infantile (decedați sub 1 an la 1000 născuți vii) a scăzut constant de la 6,70o/oo în anul 2016 la 6,40o/oo în anul 2017 și la 6,30o/oo în anul 2018.

Grafic

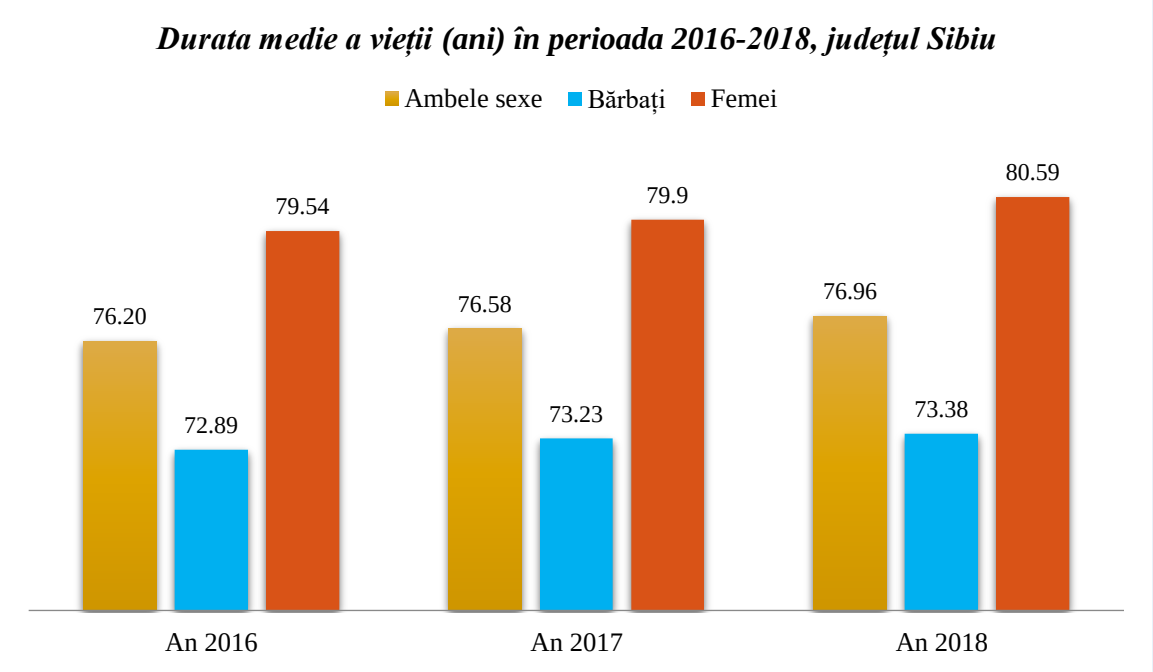

Durata medie a vieții – ambele sexe a fost de 76,20 ani în anul 2016 și a crescut la 76,58 ani în anul 2017 ajungând la 76,96 ani în anul 2018.

Aceeași situație s-a înregistrat și pe sexe, respectiv:

- durata medie a vieții – bărbați a fost de 72,89 ani în anul 2016, 73,23 ani în anul 2017 și 73,38 ani în anul 2018;
- durata medie a vieții – femei a fost de 79,54 ani în anul 2016, 79,90 ani în anul 2017 și 80,59 ani în anul 2018.

Tabel – Poziția județului Sibiu (rang) față de celelalte județe în funcție principalii indicatori de sănătate în perioada 2016-2018

Nr. Crt.	Indicator de sănătate	Rang SB anul 2016	Rang SB anul 2017	Rang SB anul 2018	Sensul sortării
1	Rata natalității	9	7	14	Descrescător
2	Rata fertilității	9	7	13	Descrescător
3	Rata avorturilor	15	11	14	Crescător
4	Sporul natural	5	2	7	Descrescător
5	Rata incidenței prin tuberculoză - total	4	6	6	Crescător
6	Rata incidenței prin tuberculoză, copii 0-14 ani	15	2	7	Crescător
7	Rata brută de mortalitate	4	4	4	Crescător
8	Rata mortalității infantile	8	14	18	Crescător
9	Durata medie a vieții – ambele sexe	5	6	5	Descrescător
10	Durata medie a vieții – bărbați	7	6	6	Descrescător
11	Durata medie a vieții - femei	5	7	3	Descrescător

Grafic

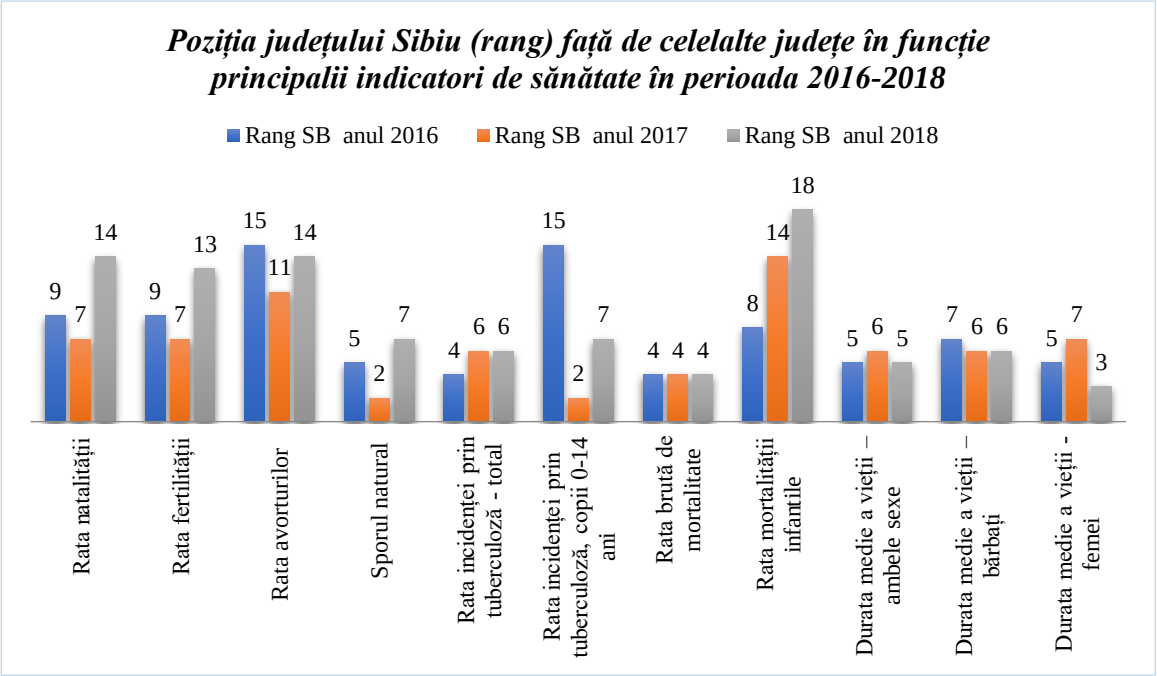

Tabel – Rezultatul testării semnificației statistice a diferenței dintre principalii indicatori de sănătate din județul Sibiu comparativ cu România (media națională) în anul 2018 pentru P=95% și α=5%

Indicator de sănătate - anul 2018	Media națională	Interval de încredere pentru media națională (P=95% și α=5%)		Județ Sibiu	SB-L.I.	SB-L.S.	Indicator SB față de media națională
		Limita Inferioară (L.I.)	Limita Superioară (L.S.)				
Natalitate	8,36	7,98	8,74	9,2	1,22	0,46	Semnificativ mai mare
Fertilitate	34,55	33,27	35,82	37,1	3,83	1,28	Semnificativ mai mare
Avorturi	281,05	227,31	334,79	170	-57,31	-164,79	Semnificativ mai mică
Mortalitate	12,21	11,69	12,74	10	-1,69	-2,74	Semnificativ mai mică
Spor natural	-3,79	-4,59	-2,98	-0,8	3,79	2,18	Semnificativ mai mare
Mortalitate infantilă	6,79	6,05	7,53	6,3	0,25	-1,23	Mai mică (nesemnificativă statistic)
Mortalitate fetală tardivă	3,98	3,37	4,58	2,8	-0,57	-1,78	Semnificativ mai mică
Durata medie a vieții - ambele sexe	75,62	75,24	76,00	76,96	1,72	0,96	Semnificativ mai mare

Indicator de sănătate – anul 2018	Media națională	Interval de încredere pentru media națională (P=95% și α=5%)		Județ Sibiu	SB-L.I.	SB-L.S.	Indicator SB față de media națională
		Limita Inferioară (L.I.)	Limita Superioară (L.S.)				
Durata medie a vieții - masculin	72,17	71,72	72,61	73,38	1,66	0,77	Semnificativ mai mare
Durata medie a vieții - feminin	79,12	78,79	79,45	80,59	1,80	1,14	Semnificativ mai mare
Incidența prin tuberculoză - total	51,60	46,39	56,80	33,7	-12,69	-23,10	Semnificativ mai mică
Incidența prin tuberculoză - copii 0-14 ani	18,38	12,98	23,78	7,4	-5,58	-16,38	Semnificativ mai mică

Județul Sibiu s-a menținut în toată perioada analizată în topul județelor cu cei mai buni principali indicatori de sănătate înregistrându-se valori semnificativ statistic mai bune decât mediile naționale la toți acești indicatori, cu excepția ratei mortalității infantile care, în anul 2018, a avut o valoare mai mică decât media națională dar diferența a fost nesemnificativă statistic.

INCIDENȚA

Tabel – Rata incidenței generale (la 1000 locuitori) în perioada 2016-2018 în județul Sibiu

Anul	Nr. cazuri noi de îmbolnăvire	Nr. populație la 1 iulie	Rata incidenței generale (la 1000 locuitori)
An 2016	588192	464319	1266,78
An 2017	589126	465870	1264,57
An 2018	574314	466905	1230,04

Grafic

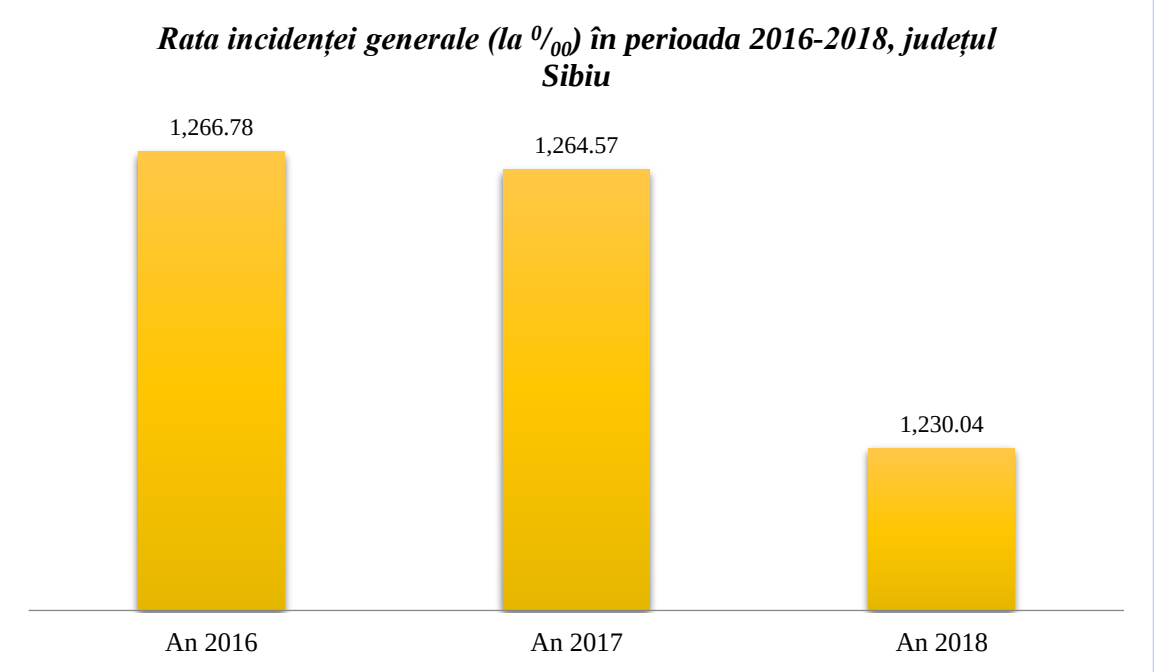

Populația județului Sibiu crescut ușor în perioada 2016-2018. Astfel, numărul de locuitori înregistrat în anul 2016 a fost de 464319, în anul 2017 de 465870 și în anul 2018 de 466905.
În perioada analizată, rata incidenței generale a scăzut și s-au înregistrat următoarele valori:

- 588192 cazuri noi de îmbolnăvire în anul 2016 cu o rată incidenței generale de 1266,78$_{0/00}$;
- 589126 cazuri noi de îmbolnăvire în anul 2017 cu o rată incidenței generale de 1264,57$_{0/00}$;
- 574314 cazuri noi de îmbolnăvire în anul 2018 cu o rată incidenței generale de 1230,04$_{0/00}$.

Tabel – Situația numerică și procentuală a total cazuri noi de îmbolnăvire din perioada 2016-2018 pe ani, sexe și medii de rezidență, județul Sibiu

Cazuri noi de îmbolnăvire	Urban	Pondere din total Urban	Rural	Pondere din total Rural	Total	Pondere din total
Total 2016, din care:	392982	100,00%	195210	100,00%	588192	100,00%
M 2016	167735	42,68%	84489	43,28%	252224	42,88%
F 2016	225247	57,32%	110721	56,72%	335968	57,12%
Total 2017, din care:	397133	100,00%	191993	100,00%	589126	100,00%
M 2017	170145	42,84%	84840	44,19%	254985	43,28%
F 2017	226988	57,16%	107153	55,81%	334141	56,72%
Total 2018, din care:	386698	100,00%	187616	100,00%	574314	100,00%
M 2018	164841	42,63%	82186	43,81%	247027	43,01%
F 2018	221857	57,37%	105430	56,19%	327287	56,99%

Grafic

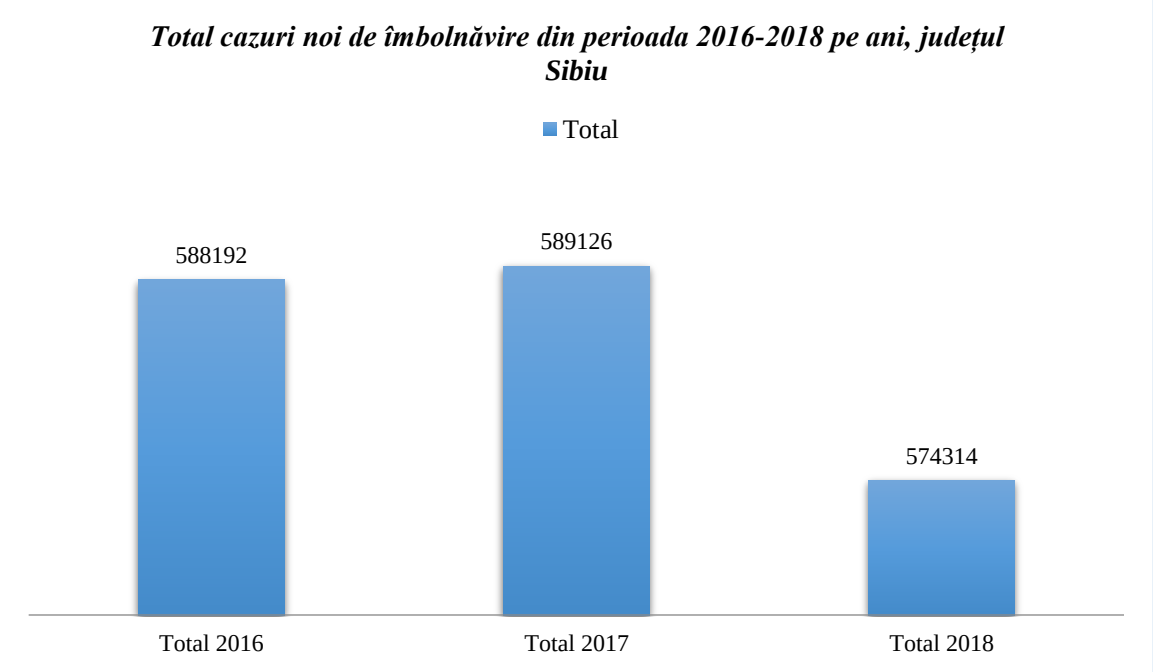

În ceea ce privește cazurile noi de îmbolnăvire pe sexe, în toată perioada analizată se observă un număr mai mare de cazuri pentru populația de sex feminin față de populația de sex masculin ceea ce se poate interpreta și ca o mai bună adresabilitate la serviciile de sănătate a femeilor comparativ cu bărbații. Astfel, cazurile noi de îmbolnăvire, pe sexe, au fost:

- anul 2016: M = 252224 (42,88% din total) și F= 335968 (57,12% din total)
- anul 2017: M = 254985 (43,28% din total) și F = 334141 (56,72% din total)
- anul 2018: M = 247027 (43,01% din total) și F = 327287 (56,99% din total)

Grafic

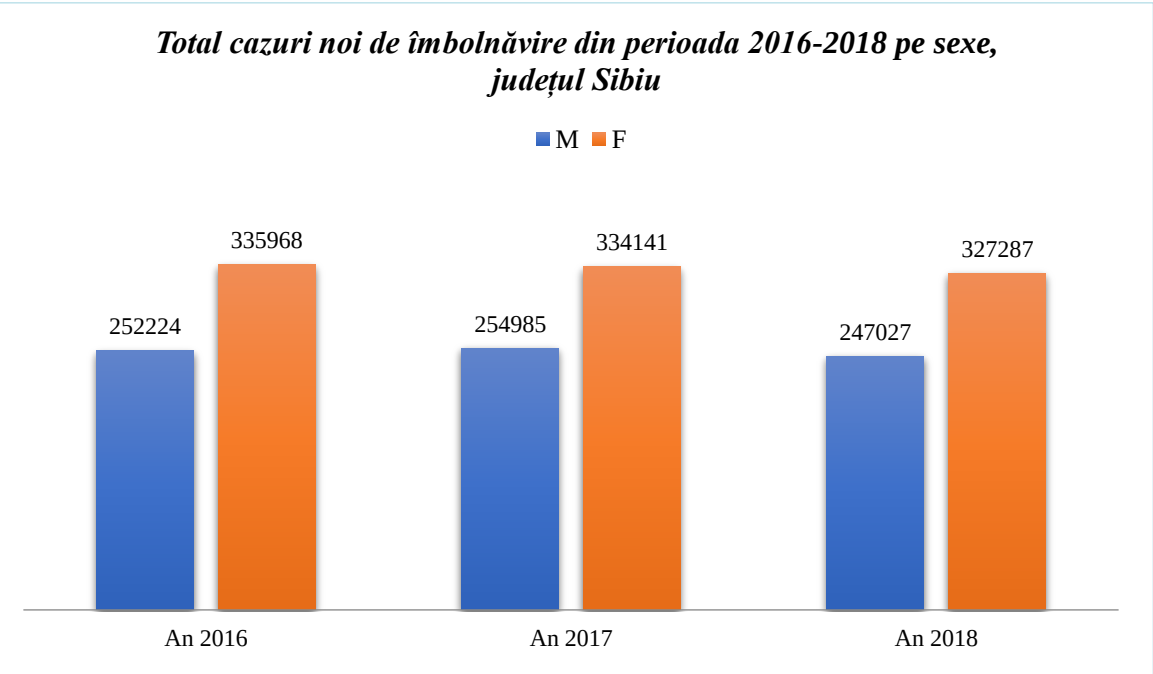

B. PREVALENȚA

În perioada 2016-2018, numărul total de bolnavi cronici rămași în evidențele medicilor de familie din județul Sibiu, crescut de la 219018 persoane în anul 2016, la 223253 persoane în anul 2017 și la 229125 persoane în anul 2018. De remarcat că, în toată perioada luată în analiză, numărul de bolnavi intrați în evidență a fost mai mare decât numărul de bolnavi ieșiți din evidență.

Tabel - Situația bolnavilor cronici aflați în evidențele medicilor de familie din județul Sibiu în perioada 2016-2018

Anul	Aflaţi	Intraţi	Ieşiţi	Rămaşi în evidenţă
An 2016	213534	19167	13683	219018
An 2017	219018	15268	11033	223253
An 2018	223253	17264	11392	229125

S-a luat în calcul rata prevalenței, respectiv numărul de cazuri vechi plus numărul de cazuri noi raportate la 1000 locuitori. Astfel, pe primele 5 locuri, cu cea mai mare rată a prevalenței se situează următoarele:

1. Boli hipertensive (I10-I15): an 2016 = 157,86‰, an 2017 = 158,28‰ și an 2018 = 159,88‰
2. Cardiopatie ischemică (I20-I25): an 2016 = 84,39‰, an 2017 = 82,65‰ și an 2018 = 82,61‰;
3. Diabet zaharat (E10-E14): an 2016 = 55,21‰, an 2017 = 57,84‰ și an 2018 = 61,53‰;
4. Tumori maligne (C00-C97): an 2016 = 30,30‰, an 2017 = 30,76‰ și an 2018 = 31,30‰;
5. Boli pulmonare cronice obstructive (J41-J47): an 2016 = 24,55‰, an 2017 = 25,58‰ și an 2018 = 26,65‰.

Grafic

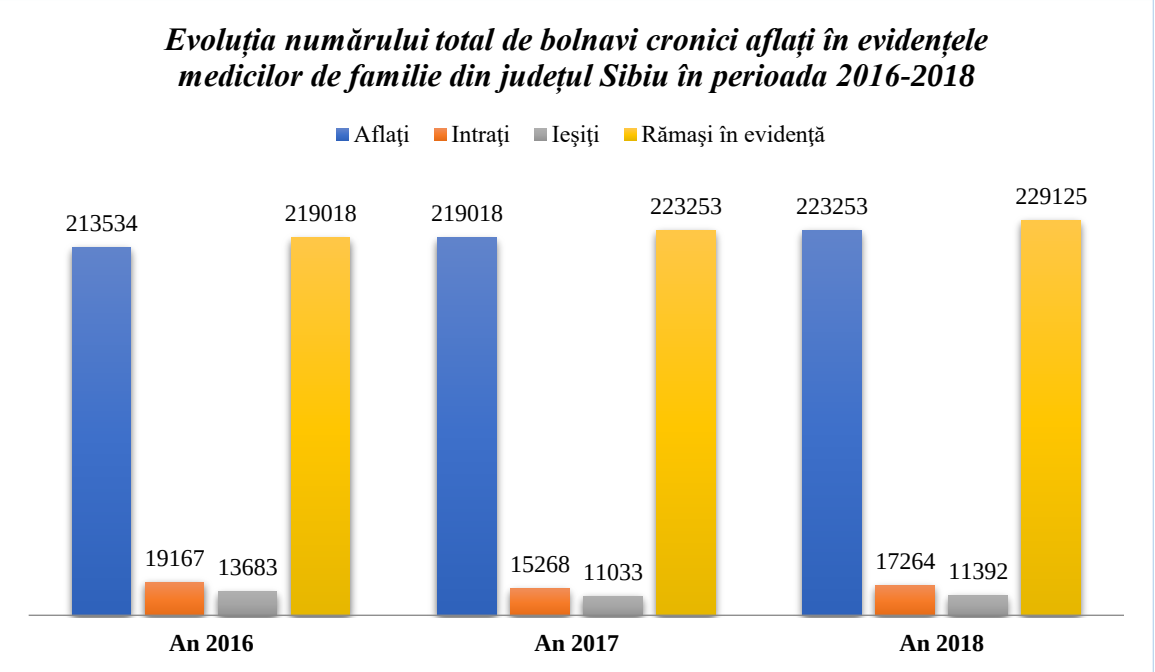

Pe ultimele 5 locuri, cu cele mai mici rate ale prevalenței, se află următoarele:

23. Tuberculoză (A15-A19): an 2016 = 0,63‰, an 2017 = 0,59‰ și an 2018 = 0,46‰
24. Reumatism articular acut (I00-I02): an 2016 = 0,57‰, an 2017 = 0,54‰ și an 2018 = 0,53‰;
25. Scleroză multiplă (G35): an 2016 = 0,45‰, an 2017 = 0,47‰ și an 2018 = 0,49‰;
26. Malnutriție proteino-calorică (E40-E46): an 2016 = 0,37‰, an 2017 = 0,34‰ și an 2018 = 0,34‰;
27. Maladia Down (Q90): an 2016 = 0,25‰, an 2017 = 0,25‰ și an 2018 = 0,24‰.

Nu s-au înregistrat cazuri de Malarie (B50-B54).

Tabel- Rata Prevalenței bolilor cronice (la 1000 locuitori) în județul Sibiu în perioada 2016-2018

Nr. crt.	Boli Cronice	Rata Prevalenței bolilor cronice (la 1000 locuitori)		
		An 2016	An 2017	An 2018
1	Tuberculoză A15-A19	0,63	0,59	0,46
2	Malarie B50-B54	0,00	0,00	0,00
3	Tumori maligne C00-C97	30,30	30,76	31,30

Nr. crt.	Boli Cronice	Rata Prevalenței bolilor cronice (la 1000 locuitori)		
		An 2016	An 2017	An 2018
4	Anemii (se exclud anemiile secundare) D50-D64	7,15	7,78	8,62
5	Guşa simplă şi nodulară netoxică E01-E04	16,87	17,78	18,50
6	Diabet zaharat E10-E14	55,21	57,84	61,53
7	Malnutriție proteino-calorică E40-E46	0,37	0,34	0,34
8	Rahitism evolutiv E55	0,71	0,65	0,64
9	Obezitate E66	15,13	15,18	15,23
10	Tulburări mentale și de comportament F00-F99	21,03	21,45	22,92
11	Boli psihice F01-F39	14,41	14,67	15,35
12	Boala Alzheimer G30	1,55	1,67	1,90
13	Scleroză multiplă G35	0,45	0,47	0,49
14	Epilepsie G40-G41	7,91	7,92	8,00
15	Reumatism articular acut I00-I02	0,57	0,54	0,53
16	Cardiopatii reumatismale cronice I05-I09	2,19	2,14	2,19
17	Boli hipertensive I10-I15	157,86	158,28	159,88
18	Cardiopatie ischemică I20-I25	84,39	82,65	82,61
19	Cord pulmonar cronic I27.9	1,48	1,37	1,37
20	Boli cerebro-vasculare I60-I69	18,41	15,92	16,28
21	Boli pulmonare cronice obstructive J41-J47	24,55	25,58	26,65
22	Boală ulceroasă K25-K28	14,01	13,34	13,01
23	Ciroza și alte hepatite cronice K70-K76	13,27	12,99	13,38
24	Insificiența renală cronică N00-N08; N10-N19	3,48	3,60	4,01
25	Calculoză urinară N20-N23	5,75	5,89	6,35
26	Anomalii congenitale Q00-Q99	2,08	2,17	2,31
27	Anomalii congenitale ale aparatului circulator Q20-Q28	1,14	1,06	1,05
28	Maladia Down Q90	0,25	0,25	0,24

C. INDICELE DE ÎMBĂTRÂNIRE

Indicele de îmbătrânire, calculat ca raport dintre numărul de persoane de 65+ ani și numărul de copii 0-14 ani, a fost supraunitar (număr mai mare a persoanelor 65+ ani) pentru sexul feminin și subunitar (număr mai mare a persoanelor 0-14 ani) pentru sexul masculin. Astfel, în cei trei ani luați în analiză, indicele mediu de îmbătrânire a fost după cum urmează. An 2016: M = 0,73 și F = 1,15;

- An 2017: M = 0,75 și F = 1,17;
- An 2018: M = 0,78 și F = 1,20.

Tabel 1 – Indice mediu de îmbătrânire pe ani și pe sexe în perioada 2016-2018, județul Sibiu

An 2016		An 2017		An 2018	
M	F	M	F	M	F
0,73	1,15	0,75	1,17	0,78	1,20

Tabel 2 – Indice de îmbătrânire pe cele 64 unități adminstrativ-teritoriale, pe ani și pe sexe în perioada 2016-2018, județul Sibiu

Unitatea administrativ-teritorială	Indice de îmbătrânire					
	M 2016	F 2016	M 2017	F 2017	M 2018	F 2018
Municipiul Sibiu	0,93	1,62	0,94	1,49	0,98	1,54
Municipiul Mediaș	1,02	1,03	1,08	1,68	1,14	1,78
Oraș Agnita	0,81	1,88	0,86	1,19	0,95	1,32
Oraș Avrig	0,56	1,18	0,59	0,73	0,63	0,78
Oraș Cisnădie	0,63	1,15	0,64	1,02	0,65	1,00
Oraș Copșa Mică	0,38	1,19	0,41	0,60	0,46	0,64
Oraș Dumbrăveni	0,54	0,77	0,58	0,97	0,61	1,00
Oraș Miercurea Sibiului	0,68	0,83	0,73	1,15	0,77	1,13
Oraș Ocna Sibiului	0,70	1,18	0,75	1,22	0,80	1,35
Oraș Sălișteș	0,70	1,11	0,69	1,08	0,73	1,12
Oraș Tălmaciu	0,58	1,22	0,58	0,95	0,61	1,00
Alma	0,97	1,02	1,00	1,71	1,10	1,72
Alțîna	0,61	0,38	0,61	1,05	0,58	0,94
Apoldu de Jos	1,03	1,52	1,09	1,95	1,10	1,90
Arpașu de Jos	0,75	1,44	0,83	1,20	0,80	1,19
Ațel	0,78	1,22	0,79	1,13	0,77	1,18
Axente Sever	0,87	1,14	0,87	1,18	0,91	1,23
Bazna	0,41	0,60	0,42	0,79	0,45	0,83
Biertan	0,60	1,05	0,65	0,86	0,65	0,88
Bîrghiș	0,81	0,80	0,75	1,18	0,67	1,25
Blăjel	0,76	0,51	0,80	1,22	0,84	1,32
Boița	0,76	0,39	0,80	1,18	0,77	1,19
Brădeni	0,60	0,58	0,56	1,02	0,52	1,03
Brateiu	0,28	0,70	0,27	0,38	0,27	0,39
Bruiu	0,57	1,88	0,53	1,58	0,58	1,41
Cîrța	0,79	2,50	0,72	1,21	0,79	1,23
Cîrțișoara	0,85	0,89	0,75	1,41	0,79	1,43
Chirpăr	0,67	0,75	0,90	1,15	0,87	1,17
Cristian	0,48	2,03	0,51	0,62	0,52	0,69
Dîrlos	0,60	0,84	0,63	1,05	0,72	1,07
Gura Rîului	0,59	0,53	0,62	0,83	0,61	0,87
Hoghilag	0,35	1,64	0,35	0,53	0,39	0,55
Iacobeni	0,31	1,47	0,31	0,39	0,32	0,39
Jina	0,32	0,41	0,33	0,60	0,36	0,64
Laslea	0,57	1,14	0,56	0,72	0,55	0,73
Loamneș	1,12	0,70	1,23	1,95	1,21	1,94
Ludoș	1,16	1,06	1,24	2,29	1,36	2,57
Marpod	0,54	0,58	0,48	0,83	0,49	0,87
Merghindeal	0,50	0,93	0,50	0,86	0,53	0,90
Micăsasa	1,11	1,15	1,09	2,29	1,10	2,13
Mihăileni	0,39	1,15	0,37	0,76	0,40	0,67
Moșna	0,43	1,11	0,43	0,54	0,45	0,56
Nocrich	0,29	0,92	0,30	0,42	0,32	0,41
Orlat	0,62	0,84	0,63	0,83	0,63	0,84
Păuca	1,49	1,94	1,48	1,98	1,54	2,13
Poiana Sibiului	0,70	1,31	0,67	1,31	0,63	1,23

Unitatea administrativ-teritorială	Indice de îmbătrânire					
	M 2016	F 2016	M 2017	F 2017	M 2018	F 2018
Poplaca	0,54	0,90	0,58	0,91	0,66	0,90
Porumbacu de Jos	0,76	1,40	0,76	1,36	0,80	1,43
Racovița	0,77	1,18	0,76	1,21	0,78	1,24
Rășinari	0,47	0,85	0,48	0,89	0,49	0,95
Rîu Sadului	0,91	1,16	0,87	1,20	1,00	1,27
Roșia	0,30	0,50	0,30	0,50	0,30	0,52
Sadu	0,67	0,97	0,68	0,97	0,72	0,92
Șeica Mare	0,79	1,07	0,80	1,11	0,86	1,17
Șeica Mică	0,72	1,30	0,72	1,33	0,76	1,39
Șelimbar	0,39	0,61	0,38	0,56	0,38	0,54
Slimnic	0,76	1,10	0,77	1,11	0,80	1,11
Șura Mare	0,42	0,62	0,43	0,67	0,46	0,69
Șura Mică	0,44	0,49	0,48	0,53	0,48	0,58
Tîrnava	0,32	0,58	0,87	1,58	0,86	1,62
Tilișca	0,85	1,52	0,35	0,58	0,37	0,58
Turnu Roșu	0,68	1,19	0,68	1,18	0,70	1,22
Valea Viilor	0,86	1,15	0,93	1,20	1,04	1,21
Vurpăr	0,29	0,37	0,28	0,37	0,29	0,39

În toată perioada 2016-2018, indicele de îmbătrânire a variat în funcție de sex și de unitatea administrativ teritorială.

În anul 2016:

- Unitățile administrativ-teritoriale cu cel mai mare indice de îmbătrânire pentru bărbați au fost: 1. Păuca = 1,49; 2. Ludoș = 1,16; 3. Loamneș = 1,12; 4. Micăsasa = 1,11 și 5. Apoldu de Jos = 1,03.
- Unitățile administrativ-teritoriale cu cel mai mare indice de îmbătrânire pentru femei au fost: 1. Cârța = 2,50; 2. Cristian = 2,03; 3. Păuca = 1,94; 4. Bruiu = 1,88 și 5. Agnita = 1,88.
- Unitățile administrativ-teritoriale cu cel mai mic indice de îmbătrânire pentru bărbați au fost: 60. Iacobeni = 0,31; 61. Roșia = 0,30; 62. Vurpăr = 0,29; 63. Nocrich = 0,29 și 64. Brateiu = 0,28.
- Unitățile administrativ-teritoriale cu cel mai mic indice de îmbătrânire pentru femei au fost: 60. Șura Mică = 0,49; 61. Jina = 0,41; 62. Boița = 0,39; 63. Alțîna = 0,38 și 64. Vurpăr = 0,37.

În anul 2017:

- Unitățile administrativ-teritoriale cu cel mai mare indice de îmbătrânire pentru bărbați au fost: 1. Păuca = 1,48; 2. Ludoș = 1,24; 3. Loamneș = 1,23; 4. Apoldu de Jos = 1,09 și 5. Micăsasa = 1,09.
- Unitățile administrativ-teritoriale cu cel mai mare indice de îmbătrânire pentru femei au fost: 1. Micăsasa = 2,29; 2. Ludoș = 2,29; 3. Păuca = 1,98; 4. Loamneș = 1,95 și 5. Apoldu de Jos = 1,95.
- Unitățile administrativ-teritoriale cu cel mai mic indice de îmbătrânire pentru bărbați au fost: 60. Iacobeni = 0,31; 61. Nocrich = 0,30; 62. Roșia = 0,30; 63. Vurpăr = 0,28 și 64. Brateiu = 0,27.
- Unitățile administrativ-teritoriale cu cel mai mic indice de îmbătrânire pentru femei au fost: 60. Roșia = 0,50; 61. Nocrich = 0,42; 62. Iacobeni = 0,39; 63. Brateiu = 0,38 și 64. Vurpăr = 0,37.

În anul 2018:

- Unitățile administrativ-teritoriale cu cel mai mare indice de îmbătrânire pentru bărbați au fost: 1. Păuca = 1,54; 2. Ludoș = 1,36; 3. Loamneș = 1,21; 4. Mediaș = 1,14 și 5. Apoldu de Jos = 1,10.

- Unitățile administrativ-teritoriale cu cel mai mare indice de îmbătrânire pentru femei au fost: 1. Ludoș = 2,57; 2. Păuca = 2,13; 3. Micăsasa = 2,13; 4. Loamneș = 1,94 și 5. Apoldu de Jos = 1,90.
- Unitățile administrativ-teritoriale cu cel mai mic indice de îmbătrânire pentru bărbați au fost: 60. Iacobeni = 0,32; 61. Nocrich = 0,32; 62. Roșia = 0,30; 63. Vurpăr = 0,29 și 64. Brateiu = 0,27.
- Unitățile administrativ-teritoriale cu cel mai mic indice de îmbătrânire pentru femei au fost: 60. Roșia = 0,52; 61. Nocrich = 0,41; 62. Brateiu = 0,39; 63. Iacobeni = 0,39 și 64. Vurpăr = 0,39.

Unitățile administrativ-teritoriale din județul Sibiu cu cea mai îmbătrânită populație, atât bărbați cât și femei, sunt Apoldu de Jos, Loamneș, Ludoș, Micăsasa și Păuca.

D. CONCLUZII

1. Județul Sibiu s-a menținut în toată perioada 2016-2019 în topul județelor cu cei mai buni principali indicatori de sănătate înregistrându-se valori semnificativ statistic mai bune decât mediile naționale la toți acești indicatori, cu excepția ratei mortalității infantile care, în anul 2018, a avut o valoare mai mică decât media națională dar diferența a fost nesemnificativă statistic. Astfel:

- Județul Sibiu s-a situat printre județele cu cele mai mari rate ale natalității, în anul 2016 ocupând poziția 9, în anul 2017 poziția 7 și în anul 2018 poziția 14. Rata natalității înregistrată în județul Sibiu în anul 2018 a fost semnificativ mai mare decât media națională (pentru P=95% și α=5%).
- După rata fertilității, județul Sibiu a ocupat în anul 2016 poziția 9, în anul 2017 poziția 7 și în anul 2018 poziția 13. Rata fertilității înregistrată în județul Sibiu în anul 2018 a fost semnificativ mai mare decât media națională (pentru P=95% și α=5%).
- După rata avorturilor, județul Sibiu s-a situat printre județele cu cele mai mici rate ale avortului ocupând în anul 2016 poziția 15, în anul 2017 poziția 11 și în anul 2018 poziția 14. Rata avorturilor înregistrată în județul Sibiu în anul 2018 a fost semnificativ mai mică decât media națională (pentru P=95% și α=5%).
- Sporul natural înregistrat în județul Sibiu, deși este negativ, are o valoare mult mai bună decât sporul natural din celelalte județe, județul Sibiu ocupând în anul 2016 poziția 5, în anul 2017 poziția 2 și în anul 2018 poziția 7. Sporul natural înregistrat în județul Sibiu în anul 2018 a fost semnificativ mai mare decât media națională (pentru P=95% și α=5%).
- În ceea ce privește rata brută de mortalitate, județul Sibiu s-a situat constant, în toți cei trei ani luați în analiză, printre primele 4 județe cu cele mai mici valori ale mortalității generale. Rata brută de mortalitate înregistrată în județul Sibiu în anul 2018 a fost semnificativ mai mică decât media națională (pentru P=95% și α=5%).
- După rata mortalității infantile, județul Sibiu a coborât treptat în clasament, ocupând în anul 2016 poziția 8, în anul 2017 poziția 14 și în anul 2018 poziția 18. Rata mortalității infantile înregistrată în județul Sibiu în anul 2018 a fost mai mică decât media națională dar diferența nu a fost semnificativă statistic (pentru P=95% și α=5%).
- Durata medie a vieții situează județul Sibiu printre județele cu cea mai mare durată atât pe ambele sexe cât și pe cele două sexe luate separat. Astfel, după durata medie a vieții – ambele sexe, în anul 2016, județul Sibiu se situează pe poziția 5, în anul 2017 pe poziția 6 și în anul 2018 pe poziția 5. După durata medie a vieții – bărbați, în anul 2016, județul Sibiu se situează pe poziția 7, în anul 2017 pe poziția 6 și în anul 2018 tot pe poziția 6 iar, după durata medie a vieții – femei, în anul 2016, județul Sibiu se situează pe poziția 5, în anul 2017 pe poziția 7 și în anul 2018 urcă pe poziția 3. Durata medie a vieții, atât pe ambele sexe cât și pe cele două sexe luate separat, înregistrată în județul Sibiu în anul 2018 a fost semnificativ mai mare decât media națională (pentru P=95% și α=5%).
- Rata incidenței prin tuberculoză, atât pe total cât și pe grupa de copii 0-14 ani, a fost mai mică decât în majoritatea județelor, județul Sibiu poziționându-se, după rata incidenței prin tuberculoză – total, în anul 2016 pe poziția 4 în anul 2017 pe poziția 6 și în anul 2018 pe poziția 6. După rata incidenței prin tuberculoză, copii 0-14 ani, județul Sibiu a ocupat în anul 2016 poziția 15, în anul 2017 poziția 2 și în anul 2018 poziția 7. La aplicarea testului

statistic de semnificație, rata incidenței prin tuberculoză, atât pe total cât și pe grupa de copii 0-14 ani, a fost semnificativ mai mică decât media națională (pentru P=95% și α=5%).

CASA JUDEȚEANĂ DE ASIGURĂRI DE SĂNĂTATE SIBIU

Denumire indicator	Plăți efectuate AN 2018 (lei)	Plăți efectuate AN 2019 (lei)	%2019/ 2018
CHELTUIELI- TOTAL, din care:	732.731.948	879.686.148	120,06
CHELTUIELI DE PERSONAL	5.213.781	5.489.764	105,29
BUNURI ȘI SERVICII	492.912.679	566.902.285	115,01
TRANSFERURI ÎNTRE UNITĂȚI ALE ADMINISTRAȚIEI PUBLICE	168.642.918	201.004.799	119,19
ASISTENȚĂ SOCIALĂ	68.791.279	106.289.300	154,51

Cheltuielile cu materiale și prestări de servicii cu caracter medical se detaliază astfel:

Denumire indicator	Plăți efectuate AN 2018 (lei)	Plăți efectuate AN 2019 (lei)	%2019/ 2018
Materiale și prestări de servicii cu caracter medical	492.081.291	566.046.026	115,03
Produse farmaceutice, materiale sanitare specifice și dispozitive medicale	196.917.162	242.899.695	123,35
Medicamente cu și fără contribuție personală	88.960.696	106.054.317	119,21
Medicamente pentru boli cronice cu risc crescut utilizate in programele naționale cu scop curativ, din care:	69.303.864	89.566.918	129,24
Programul național de tratament pentru boli rare	4.500.450	6.885.190	152,99
Programul național de tratament al bolilor neurologice	-	74.818	
Programul național de tratament al hemofiliei și talasemiei	2.104.040	3.752.570	178,35
Programul național de diabet zaharat	24.311.000	31.216.340	128,40
Programul național de boli endocrine	49.930	33.240	66,57
Programul național de transplant de organe, țesuturi și celule de origine umană	644.610	653.100	101,32
Programul național de oncologie	28.523.630	35.125.570	123,15
Sume pentru medicamente utilizate in programele nationale cu scop curativ care fac obiectul contractelor de tip COST VOLUM, din care:	9.170.204	11.826.090	128,96
Subprogramul de tratament al bolnavilor cu afecțiuni oncologice (adulți și copii)	8.634.720	11.322.650	131,13

Programul național de tratament pentru boli rare	535.484	503.440	94,02
Materiale sanitare specifice utilizate în programele naționale cu scop curativ, din care:	8.359.270	13.817.260	165,29
Programul national de diabet zaharat	2.417.630	2.938.690	121,55
Programul national de diabet zaharat-pompe insulină și materiale consumabile	24.200	58.160	240,33
Programul național de ortopedie	976.120	1.686.100	172,73
Programul național de boli cardiovasculare	4.941.320	9.134.310	184,86
Servicii medicale de hemodializă și dializă peritoneală	25.429.340	28.725.070	112,96
Subprogramul de radioterapie a bolnavilor cu afecțiuni oncologice	11.781.120	11.879.040	100,83
Dispozitive și echipamente medicale	4.863.992	4.736.130	97,37
Asistență medicală primară - activitate curentă	41.542.103	52.032.570	125,25
Asistență medicală primară - centre de permanență	1.825.055	1.951.220	106,91
Asistență medicală pentru specialități clinice	21.039.000	25.262.850	120,08
Asistență medicală stomatologică	3.497.000	3.734.830	106,80
Asistență medicală pentru specialități paraclinice, din care:	10.940.930	10.737.770	98,14
Asistenta medicala - specialitati paraclinice - activitatea curenta	10.853.670	10.636.930	98,00
Sume pentru evaluarea anuală a bolnavilor cu diabet zaharat	87.260	100.840	115,56
Asistență medicală în centrele medicale multifuncționale	1.769.760	1.724.300	97,43
Servicii de urgență prespitalicești și transport sanitar	1.291.000	1.087.386	84,23
Servicii medicale în unități sanitare cu paturi	184.009.000	194.111.440	105,49
Îngrijiri medicale la domiciliu	713.000	577.540	81,00
Prestații medicale acordate în baza documentelor internaționale	16.756.161	20.047.385	119,64
TRANSFERURI ÎNTRE UNITĂȚI ALE ADMINISTRAȚIEI PUBLICE-creșteri salariale spitale	168.642.918	201.004.799	119,19
ASIGURĂRI ȘI ASISTENȚĂ SOCIALĂ	68.791.279	106.289.300	154,51

Dispozitivele medicale, la nivelul anului 2019, in judetul Sibiu, au fost asigurate de 74 furnizori de dispozitive medicale.

Activitatea realizată conform contractelor incheiate cu CAS Sibiu este următoarea:

- au fost decontate 11.941 dispozitive medicale pentru 2.803 asigurați. Defalcarea pe tipuri este următoarea:

TIP DISPOZITIV MEDICAL	NR. ASIGURAȚI	NR. DISPOZITIVE MEDICALE DECONTATE
Dispozitive de protezare în domeniul O.R.L.	492	482

Dispozitive pentru protezare stomii	451	3.850
Dispozitive pentru incontinenţă urinară	254	1.992
Proteze pentru membrul inferior	81	77
Proteze pentru membrul superior	1	2
Orteze	246	226
Încălţăminte ortopedică	202	175
Dispozitive pentru deficienţe vizuale	72	43
Echipamente pentru oxigenoterapie şi ventilaţie noninvazivă	666	4.789
Dispozitive pentru terapia cu aerosoli	0	0
Dispozitive de mers	195	175
Proteză externă de sân	143	130
TOTAL	2.803	11.941

Asistenţa medicală spitalicească a fost asigurată în anul 2019 de 582 medici de specialitate, cuprinşi în 13 contracte;
Activitatea realizată în anul 2019, conform contractelor încheiate cu CAS Sibiu:

- în anul 2019, în judeţul Sibiu, în cadrul spitalelor aflate în relaţie contractuală cu CAS Sibiu au fost rezolvate 133.847 cazuri, din care:
  - 76.321 cazuri rezolvate în regim de spitalizare continuă, în secţii de acuţi (57,02%), în valoare de 154.440.411,34 lei;
  - 6.703 cazuri rezolvate în regim de spitalizare continuă, în secţii de cronici şi recuperare medicală (5,00%), în valoare de 27.656.053,90 lei;
  - 50.823 cazuri rezolvate în regim de spitalizare de zi (37,98%), în valoare de 12.149.308,36 lei;

- au fost prescrise la externare 36.868 de reţete pentru un număr de 23.958 pacienţi;
- valoarea medie a unei reţete a fost de 937,45 lei, iar valoarea medie a medicamentelor prescrise/pacient/an a fost de 1.442,61 lei;

Activitatea realizată de fiecare spital în anul 2019 este detaliată astfel:

Denumirea unităţii sanitare cu paturi	Număr cazuri externate în 2019			Valoare decontată aferentă anului 2019			
	DRG	Cronici	Spitalizare de zi	DRG	Cronici	Spitalizare de zi	TOTAL
SPITALUL CLINIC JUDEŢEAN DE URGENŢĂ SIBIU	39.028	1.974	22.232	80.637.629,01	7.083.525,00	6.283.382,93	94.004.536,94
SPITALUL DE PSIHIATRIE "DR.GHE. PREDA" SIBIU	5.671	1.559	449	10.371.365,82	9.110.368,60	72.100,00	19.553.834,42

SPITALUL DE PNEUMOFTIZIOLOGIE SIBIU	2.547	603	836	4.908.056,07	4.919.967,50	210.560,00	10.038.583,57
SPITALUL MUNICIPAL MEDIAȘ	10.215	598	6241	17.604.901,70	1.251.088,60	1.044.072,42	19.900.062,72
SPITALUL ORĂȘENESC AGNITA	1.838	0	734	2.668.277,98	0,00	146.370,00	2.814.647,98
SPITALUL ORĂȘENESC CISNĂDIE	1.568	446	4.748	2.532.618,72	925.919,28	358.090,00	3.816.628,00
CENTRUL MEDICAL DE RECUPERARE ȘI ÎNGRIJIRI PALIATIVE – LASLEA	0	650	0	0,00	1.646.359,52	0,00	1.646.359,52
SPITALUL CLINIC DE PEDIATRIE SIBIU	8.648	229	8.695	20.952.096,16	635.497,68	1.657.140,00	23.244.733,84
CENTRUL DE ÎNGRIJIRE PALIATIVĂ – HOSPICE SIBIU	0	500	0	0,00	1.798.220,00	0,00	1.798.220,00
SC CLINICA POLISANO SRL	4.733	0	2.581	10.633.464,56	0,00	961.837,35	11.595.301,91
SPITAL GENERAL CF SIBIU	1.908	144	971	3.873.334,20	285.107,72	235.430,00	4.393.871,92
SC MISAN MED SRL	0	0	1.856	0,00	0,00	735.985,66	735.985,66
SC SAM SERVICII AVANSATE MEDICALE SRL	0	0	0	0,00	0,00	0,00	0,00
SC CLINICA NEWMEDICS SIBIU	165	0	1480	258.667,12	0,00	444.340,00	703.007,12
X	76.321	6.703	50.823	154.440.411,34	27.656.053,90	12.149.308,36	194.245.773,60

Programele naționale de sănătate curative reprezintă un ansamblu de acţiuni multianuale şi au drept scop asigurarea tratamentului specific în cazul bolilor cu impact major asupra sănătății publice.

Se adresează unor probleme de sănătate ale populației, deosebit de importante, din mai multe considerente, între care:

- numărul mare de persoane afectate (diabet zaharat, afectiuni oncologice);
- complexitatea patologiei, care afectează major supraviețuirea si/sau calitatea vietii;
- costurile crescute ale diagnosticului și tratamentului, costuri pe care persoanele nu și le-ar permite, în lipsa programelor naționale de sănătate (boli rare, boli oncologice).

În anul 2019 au fost derulate de unitatile de specialitate următoarele programe:

1. Programul național de boli cardiovasculare - s-a asigurat finantarea pentru 11 activități din cadrul programului, derulat prin două unități sanitare: Spitalul Clinic Județean de Urgență Sibiu (din decembrie 2019 a reluat activitatea chirurgie vasculară) și SC Clinica Polisano SRL (din decembrie 2019 a inceput să desfășoare și activitatea chirurgie cardiovasculară COPII).

Au beneficiat de program 1.145 pacienţi, cu un cost mediu/pacient de 7.056,05 lei, cheltuieli totale 8.079.180,96 lei.

Cea mai costisitoare activitate derulată a fost reprezentată de tratamentul bolnavilor cu stenoze aortice, declarați inoperabili sau cu risc chirurgical foarte mare, prin tehnici transcateter cu un cost mediu de 104.707,55 lei/pacient. De această activitate au beneficiat un număr de 26 pacienți în anul 2019, cu 4 pacienți mai mult ca în anul precedent;

2. Programul național de oncologie

- cheltuielile cu medicamente specifice au fost de 37.117.276,02 lei din care 59,55% (22.104.623,62 lei) pentru asigurarea tratamentului ambulator prin farmaciile cu circuit deschis și 40,45% (15.012.652,40 lei) pentru tratamentul în spital;
- au fost tratați 2.580 pacienți cu un cost mediu/pacient/an de 14.386,54 lei. Dintre aceștia 415 au beneficiat de medicamente cu formular specific pentru verificarea criteriilor de eligibilitate, cu un cost mediu/bolnav tratat/an de 75.318,65 lei;
- serviciile de radioterapie în valoare de 12.121.600,00 lei au asigurat tratamentul pentru 909 pacienţi;

3. Programul național de tratament al bolilor neurologice – scleroza multiplă:
   - activitate nouă derulată începând cu luna august 2019 de Spitalul Clinic Județean de Urgență Sibiu;
   - cheltuielile totale au fost în valoare de 129.476,96 lei, fiind tratați un număr de 15 pacienți, cu un cost mediu de 8.631,79 lei/bolnav;
4. Programul național de diabet – cheltuielile totale au fost de 34.649.601,02 lei, din care:
   - 31.507.377,63 lei pentru medicamente, acoperind necesarul pentru 19.463 pacienți cu un cost mediu/bolnav tratat/an de 1.618,83 lei. Un numar de 2.945 pacienți au necesitat tratament cu insulină, 13.791 cu antidiabetice orale, iar 5.595 tratament mixt;
   - 2.977.835,20 lei pentru teste de automonitorizare de care au beneficiat 68 de copii si 6.878 adulți;
   - 60.748,19 lei seturi consumabile pentru pompele de insulină, pentru 15 pacienți;
   - 103.640,00 lei dozarea hemoglobinei glicozilate, pentru 4.229 pacienți;
5. Programul național de tratament al hemofiliei și talasemiei - cheltuielile totale au fost de 3.435.809,29 lei din care:
   - 3.361.324,32 lei pentru tratamentul a 30 pacienți cu hemofilie, cost mediu/bolnav tratat/an 112.044,14 lei;
   - 74.484,97 lei pentru tratamentul unui pacient cu talasemie.
6. Programul național de boli rare – prin care s-a asigurat medicația pentru 51 de pacienți, cheltuielile totale au fost în suma de 6.212.180,18 lei;

În cadrul bolilor rare se regăsește și distrofia musculară Duchenne, cu cel mai ridicat cost, costul mediu/bolnav/an al tratamentului pentru cei 2 copii aflați în evidență fiind de 1.871.493.58 lei;

7. Programul naţional de boli endocrine, tratamentul osteoporozei - au beneficiat 151 pacienţi, cu un cost mediu de 204,20 lei/bolnav tratat/an, cheltuiala totală fiind de 30.834,92 lei;
8. Programul naţional de ortopedie – au fost tratați 319 pacienţi cu un cost mediu de 4.928,11 lei/pacient, cheltuiala totală fiind de 1.572.070,24 lei;
9. Programul naţional de transplant – tratamentul posttransplant au beneficiat de medicamente 70 pacienţi, cu un cost mediu de 9.166,54 lei /bolnav tratat/an, cheltuiala totală fiind de 641.658,48 lei;
10. Programul naţional de supleere a funcţiei renale – au fost dializați 425 pacienți cu un cost mediu anual/bolnav tratat/an de 68.182,25 lei, cheltuiala totală fiind de 28.977.454,13 lei.

Au beneficiat de medicamente eliberate în baza contractelor cost-volum încheiate între Casa Națională de Asigurări de Sănătate și deținătorii de APP/reprezentanții legali ai acestora:

- 81 pacienți cu afecțiuni oncologice, cost mediu/bolnav tratat 146.610,79 lei, cu o cheltuială totală de 11.875.473,94 lei.

- 9 pacienți cu purpură trombocitopenică imună cronică, cost mediu/bolnav tratat de 69.620,42 lei, cheltuiala totală fiind de 626.583,81 lei.

În anul 2019, Casa de Asigurări de Sănătate Sibiu a emis 12.407 carduri europene de asigurări sociale de sănătate și a fost prelucrat un număr de 5.955 de formulare europene.

Au fost decontate servicii medicale, de care au beneficiat asiguraţii sibieni în statele membre UE, în valoare de 20.022.921,92 lei.

DSVSA – partea de siguranța alimentelor

Pentru a asigura piața de desfacere județeană, națională, intracomunitară și exportul cu produse alimentare de calitate și salubre, Conducerea Direcției Sanitare Veterinare și pentru Siguranța Alimentelor a Județului Sibiu, prin personalul de specialitate a avut ca obiectiv implementarea, în anul 2019, unor proceduri și mecanisme de control, care să asigure că alimentele care ajung pe masa consumatorului îndeplinesc condițiile de calitate și că riscul contaminării este redus la minim, prin:

⇒ Realizarea unei baze de date cât mai complete prin identificarea și autorizarea / înregistrarea, a tuturor obiectivelor funcționale din județ care au activitate de producere, procesare, de transport, de depozitare și comercializare produse alimentare de origine animală și vegetală.

⇒ Asigurarea asistenţei de specialitate în funcţie de cerinţele legislative, la nivel judeţean, la unităţiile de specialitate din teritoriu şi în unităţiile de procesare şi desfacere cu produse alimentare.

⇒ Instruirea autorităţilor de control în domeniul siguranţei alimentare.

⇒ Implementarea legislației comunitare privind clasificarea obiectivelor identificate, în conformitate cu activitățile lor specifice, prin evaluari anuale, încadrarea în categoria de risc și monitorizarea progreselor acestora.

⇒ Monitorizarea implementatrii H.A.C.C.P (Analiza Riscurilor şi Punctelor Critice de Control) şi auditarea programelor implementate.

⇒ Efectuarea de controale şi inspecţii oficiale, corelate cu gradul de risc a unităţiilor, stabilit în urma evaluării şi luarea de măsuri corective, urmărindu-se:

- respectarea normelor de sănătate animală care reglementează producţia, procesarea, depozitarea şi distribuţia produselor de origine animală destinate consumului uman;
- condiţiile generale de funcţionare şi de igienă a unităţilor de profil;
- condiţiile optime la recepţie, la procesare, depozitare, expunere şi desfacere a materiilor prime şi a produselor finite;
- existenţa documentelor care atestă originea (trasabilitatea), cantitatea, calitatea produselor şi efectuarea acţiuniilo D.D.D;
- etichetarea produselor, cu informarea corectă privind producătorul, denumirea corectă, componentele acestora, modul de păstrare şi data expirării;

a. Supravegherea calității și salubrității, prin prelevări de probe la materii prime, semifabricate, produse finite, pentru examen microbiologic, fizico-chimic, pentru determinarea aditivilor, a contaminanților, pesticide și alte rezidii, pentru organisme modificate genetic, gradul de radioactivitate, calitatea apei și teste de sanitație pentru supravegherea stării de igienă a unităților. S-au efectuat un număr de 5.073 examene bacteriologice, 2.304 examene fizico-chimice și s-au testat un număr de 1.080 probe de apă.

b. Colaborare cu celelalte instituții implicate prin schimburi de informații şi mecanisme de verificare prin S.R.A.A.F, sistemul Traces, prin asistenţă reciprocă între administrațiile județene, naționale şi internaționale, după caz, cât şi prin tehnici şi procedee de screening, statistice şi de laborator.

c. Aplicarea de măsuri corective în cazul constatării de necomformități care pot pune în pericol sănătatea consumatorului.

La 31 decembrie 2019 în sectorul alimentar din judeţul nostru au fost autorizate şi înregistrate sanitar-veterinar şi pentru siguranța alimentelor, 3.592 de obiective din care: 5 unităţi de abatorizare, 76 de carmangerii, măcelării, 157 unităţi de procesare lapte, 2 centre de prelucrare lapte integrate în exploatație, 12 centre de colectare lapte, 48 depozite alimentare, 66 super și hipermarketuri 1.713 unităţi de comercializare, 480 unităţi de alimentație publică, 155 cantine şcolare şi sociale, 208 laboratoare de cofetărie, patiserie, 28 lactomate, 199 stupine, 518 unităţi specifice de procesare şi comercializare produse de origine non animală.

De asemenea, au fost supravegheaţi 715 producători individuali, înregistraţi, care valorifică producţia primară de lapte, miere şi ouă, pește, precum şi alte unităţi cu profil zootehnic şi prestatoare de servicii în domeniu.

În acest an, în baza atributiilor de serviciu, privind verificarea respectării normelor din domeniul siguranţei lanțului alimentar în unitățile care produc, prelucrează, procesează, depozitează, transportă, valorifică şi comercializează alimente de origine animală şi non-animală, pe teritoriul de competenţă al DSVSA conform ROF/ fișelor postului, a celorlalte decizii și sarcini suplimentare, specialiștii din cadrul DSVSA Sibiu au efectuat acțiuni planificate cu referire la: 1.247 controale de supraveghere în unitati înregistrate și autorizate pentru funcționare, 975 prelevări probe oficiale conform Programul național de supraveghere probe, pentru determinări de criterii cu impact pentru siguranța alimentelor/ microbiologice, fizico-chimice, contaminanti, pesticide, alergeni, aditivi, organisme modificate genetic, teste sanitatie pentru verificarea eficientei igienizării unitătiilor de profil.

Alte activitati și actiuni au fost realizate prin 82 controale tematice specifice coordonate de la nivel central, 18 notificări prin SRAFF, în România și U.E, 26 acțiuni comune cu alte institutii județene, 36 controale de monitorizare s.n.c.u, 82 inspectii în exploatatii de animale, în colaborare cu alte servicii din DSVSA, 14 controale în Vama Sibiu la importuri produse de origine non animală, 60 controale la cererea operatorilor a exporturilor de produse de origine non animală și 110 controale desfășurate în unitati de alimentație publică, în zone cu activitate turistică, la nivelul unitătilor de abatorizare de pe raza judetului Sibiu au fost examinate antemortem un număr de 27.029 porci, 790 bovine și 25.863 ovine, consecutiv a fost expertizată sanitar veterinar întreaga cantitate de carne și organe rezultată, iar în unitătile de procesare carne a fost expertizată sanitar veterinar o cantitate de 18.112 tone (produse din carne, conserve etc)

În timpul controlului s-au întocmit note de servici şi s-au stabilit măsuri de remediere a deficienţelor şi abaterilor de la normele sanitar veterinare şi pentru siguranţa alimentelor, specifice activităţii acestora.

S-au efectuat controale la cantine care funcţionează în incinta unităţilor de învăţământ, ale unor fundaţii şi cantine sociale precum şi la 186 unităţi şcolare unde funcţionează programul “laptele şi cornul”.

De asemenea s-au verificat în pieţele agroalimentare, pieţe volante şi la manifestări tradiţionale organizate ocazional de autorităţiile locale, modul de producere, păstrare şi comercializare a produselor alimentare de origine vegetală şi animală de către micii producători.

Pentru prevenirea apariţiei unor toxiinfecţii alimentare în perioada Sărbătorilor Religioase, când în mod tradiţional, consumul unor alimente de origine animală şi nonanimală creşte în mod considerabil, conducerea Direcţiei Sanitare Veterinare şi pentru Siguranţa Alimentelor Sibiu, a dispus o serie de măsuri suplimentare, concentrate asupra modului cum se produce, depozitează, transportă şi se comercializează, carnea de miel, produse din lapte, ouă şi alte produse alimentare specifice acestei perioade.

În acest sens, personalul de specialitate din cadrul D.S.V.S.A. Sibiu, de la Circumscripţiile sanitare veterinare şi pentru siguranţa alimentelor şi medicii împuterniciţi de la nivelul comunelor, au fost programaţi să verifice modul cum sunt respectate normele sanitare veterinare la unităţiile de tăiere animale, în târguri de animale, piețe agroalimentare, unităţi de procesare, depozitare, comercializare şi de alimentaţie publică şi să dispună măsuri de remediere şi de sancţionare, în situaţiile de încălcare a legislaţiei din domeniu.

Producerea şi valorificarea laptelui, a fost atent monitorizată de la procesul de obţinere în exploataţie, la colectare, transport la procesare, până la consumator, având la bază normele U.E. care stabilesc norme specifice de igienă şi calitate pentru laptele crud destinat prelucrării, cu prioritate în unităţile de procesare a laptelui, autorizate pentru schimburi intracomunitare obligate, de la 1 ianuarie 2014, să recepţioneze şi să proceseze doar lapte crud provenit de la exploataţii cu vaci, care îndeplinesc criteriile de calitate impuse prin legislaţia europeană din acest domeniu.

S-a reactualizat programul cu măsuri care să contribuie la îmbunătăţirea şi menţinerea calităţii laptelui crud, materie primă, program obligatoriu pentru factorii cu responsabilitate în această activitate, respectiv, producătorii de lapte materie primă, responsabilii centrelor de colectare lapte, transportatorii şi procesatorii de produse din lapte.

Au fost verificate respectarea acestor obligaţii prin controale organizate la 16 exploataţii comerciale de vaci cu lapte, 154 exploataţii comerciale de tip A cu efective mai mari de vaci, 4 unităţi de procesare lapte, 8 hipermarketuri care comercializează, cantităţi mari de lapte şi produse din lapte, 4 hale agroalimentare şi 28 dozatoare pentru comercializare lapte crud.

În laborator, au fost examinate probe de lapte crud pentru determinarea parametrilor de calitate, toate probele analizate s-au încadrat în parametrii admişi pentru N.T.G. şi N.C.S.

Prin expertizarea produselor destinate comerţului intracomunitar şi exportului, respectiv, miere de albine (1.343 tone), conserve din carne (2.122 tone), preparate din carne (1.052 tone) brânzeturi (131 tone), carne de melc (130 tone), şi 6 tone lână, nu au fost sesizate încălcări ale normelor legale privind parametrii de calitate, microbiologici şi prezenţa rezidurilor.

Inspectorii D.S.V.S.A. Sibiu au semnalat unele necomformităţi şi abateri de la normele sanitare veterinare şi pentru siguranţa alimentelor privind :

- întreţinerea igienei în spaţiile de lucru, a utilajelor şi ustensilelor de lucru;
- necorelarea spaţiilor de depozitare şi expunere cu volumul mărfurilor afuite spre comercializare;
- lotizarea şi etichetarea unor produse alimentare necomformă;
- transportul produselor alimentare cu mijloace de transport şi ambalaje necorespunzătoare;
- echipament de lucru murdar;
- lipsa monitorizării temperaturii în spaţiile de expunere;
- respectarea graficului stabilit, pentru verificarea calităţii produselor alimentare destinate consumului uman prin afluirea de probe la laboratorul D.S.V.SA Sibiu;
- comercializare de produse alimentare în locuri şi spaţii neautorizate şi fără documente specifice.

Pentru deficienţele constatate au fost sancţionaţi cu avertismente şi amenzi, agenţi economici şi operatori comerciali, astfel: 128 amenzi - 886.000 lei și 52 avertismente pentru agenți economici din domeniul producerii, procesării, depozitării și distribuției de materii prime și produse finite, 21 amenzi în valoare de 21.000 la operatori economici din zonele turistice, precum și reținere oficială, sechestru, retragere și distrugere a produselor alimentare, de origine animală și non-animală neadecvate consumului (expirate, modificări organoleptice, neidentificate, etc).

B. EDUCAŢIA – INSPECTORATUL ŞCOLAR JUDEŢEAN SIBIU

PREMISE PRIVIND CALITATEA ȘI REZULTATELE EDUCAȚIEI DIN SISTEMUL DE ÎNVĂȚĂMÂNT DIN JUDEȚUL

Obiective, din Planul managerial al Inspectoratului Şcolar Judeţean Sibiu, pentru anul şcolar 2018-2019

1. Creșterea calității și a competitivității învățământului sibian – a procesului de predare-învățare-evaluare; a serviciilor educaţionale curriculare / extracurriculare – prin monitorizarea calităţii în învățământul general și prin rezultatele obținute în educație și la examenele naționale 2019.
2. Eficientizarea procesului instrucțional prin promovarea educației inclusive, în vederea cultivării toleranței, nediscriminării și acceptării diferenței în școli și în societate – pornind de la nevoile de dezvoltare personală și umană – printr-un act educațional centrat pe competențele pentru viață.
3. Reducerea ratei de părăsire timpurie a sistemului de învățământ, prin sporirea accesului la educaţia de calitate a preşcolarilor / elevilor, prin asigurarea politicilor de echitate socială şi a egalităţii şanselor (reducerea absenteismului, a riscului de abandon şcolar, diminuarea fenomenului de violenţă, creşterea siguranţei elevilor – în şcoli care îndeplinesc standardele de funcţionare şi de garantare a siguranţei), prin intermediul unei abordări bazate pe parteneriatul şcoală-comunitate şi prin monitorizarea continuă.
4. Utilizarea eficientă a resurselor umane, la nivelul standardelor naționale specifice, prin redefinirea statutului cadrului didactic în societate, cu referire la salarizare, la carieră / dezvoltarea personală, la criteriile de evaluare a performanței, la integritate, la reducerea birocrației și la eliminarea sarcinilor administrative inutile și prin dezvoltarea competențelor profesionale, din perspectiva învățării pe tot parcursul vieții (printr-o ofertă de formare continuă particularizată, prin recunoașterea și prin recompensarea măiestriei profesionale).
5. Gestionarea eficientă și transparentă a resurselor materiale și financiare în sistemul de învățământ sibian, prin coordonarea politicilor din domeniul educației cu politicile și inițiativele altor sectoare de activitate și prin atragerea de noi resurse de finanțare
6. Respectarea principiului autonomiei în educație, a principiului responsabilității publice, pentru asigurarea transparenței decizionale, la nivelul I.Ş.J Sibiu şi al unităților școlare din județ, în vederea optimizării managementului instituțional și a deschiderii sistemului de educație către mediul cultural, social şi economic.
7. Fundamentarea ofertelor educaționale în învățământul vocațional, tehnic / dual, conform cererii / ofertei de pe piața muncii, prin promovarea parteneriatului dintre instituțiile de învățământ şi mediul de afaceri local, prin modernizarea programelor / rețelei de instituții școlare, pe baza nevoilor formării profesionale locale și a dezvoltării personale.
8. Creșterea vizibilității sistemului de învățământ județean, prin organizarea activității de pregătire a elevilor performanți, în vederea obținerii excelenței în educație.
9. Coordonarea de programe comunitare și de proiecte educaționale menite să asigure competitivitatea sistemului de învățământ județean, la nivel național și internațional.
10. Asigurarea unui parteneriat instituțional corect I.Ş.J Sibiu – Autorități locale și județene, prin respectarea principiului dialogului social şi prin optimizarea strategiilor de comunicare cu mass-media şi comunitatea locală.

Ținte strategice ale I.Ş.J. Sibiu, pentru perioada analizată

1. ȚINTA STRATEGICĂ 1: Aplicarea politicilor educaționale ale M.E.C., în vederea asigurării calității educației în sistemul de învățământ din județul Sibiu.
2. ȚINTA STRATEGICĂ 2: Dezvoltarea, în unitățile școlare din județul Sibiu, a unui sistem managerial adaptat la actualitatea domeniului educație, pentru asigurarea egalității de șanse a beneficiarilor sistemici-elevi, pentru diminuarea ratei de absenteism și de parăsire timpurie a sistemului de educație, pentru optimizarea rezultatelor la examenele naționale.

3. ȚINTA STRATEGICĂ 3: Dezvoltarea resursei umane prin activități de formare continuă pe tot parcursul vieții și de perfecționare, în vederea optimizării calității procesului instructiv – educativ.
4. ȚINTA STRATEGICĂ 4: Gestionarea eficientă a resurselor financiare la nivelul unităților școlare din sistemul de învățământ din județul Sibiu.
5. ȚINTA STRATEGICĂ 5: Creșterea eficienței ofertei educaționale din învățământul vocațional și tehnic, în vederea corelării cu cerințele pieței muncii, la nivel județean.
6. ȚINTA STRATEGICĂ 6: Asigurarea unui sistem educațional stabil, echitabil, eficient și relevant la nivelul județului, prin colaborarea cu Autoritățile locale / județene pentru respectarea standardelor minimale de funcționare și de garantare a siguranței în toate școlile din sistemul de învățământ județean.
7. ȚINTA STRATEGICĂ 7: Asigurarea parteneriatului comunitar (între unitățile școlare și reprezentanții administrației locale, ai comunității, ai agenților economici, ai O.N.G.urilor prin ofertarea de programe educaționale de tip școală-familie, prin stimularea activităților de voluntariat) și a parteneriatului european / internațional (și prin colaborarea cu românii de pretutindeni).

Diagnoza stării învățământului din județul Sibiu, din anul școlar 2018-2019, are în vedere gradul de realizare a priorităților formulate în Planul managerial al Inspectoratului Școlar Județean Sibiu, 2018-2019, prin activități care au vizat eficiența, competența, performanța la nivel individual, managerial, instituțional și sistemic.

1. Reţeaua unităţilor de învăţământ de stat şi particulare

Unităţi de învăţământ de stat

UNITĂȚI ȘCOLARE DIN ÎNVĂȚĂMÂNTUL DE MASĂ (PJURI)	UNITĂȚI ȘCOLARE DIN ÎNVĂȚĂMÂNTUL DE MASĂ (STRUCTURI)	UNITĂȚI ȘCOLARE DIN ÎNVĂȚĂMÂNTUL SPECIAL (PJURI)	UNITĂȚI ȘCOLARE DIN ÎNVĂȚĂMÂNTUL SPECIAL (STRUCTURI)	PALATE ALE COPIILOR (PJURI)	CLUBURI ALE COPIILOR (STRUCTURI)	CLUBURI SPORTIVE ȘCOLARE (PJURI)
141	168	5	3	1	6	3
309		8		7		3
TOTAL	327					

Unităţi de învăţământ particulare

GRĂDINIȚE	ȘCOLI PRIMARE	ȘCOLI GIMNAZIALE	LICEU TEHNOLOGIC	ȘCOLI POSTLICEALE
19	1	1	0	7
TOTAL	28			

2. Resurse umane. Efective şcolare. Rata de menţinere în sistem

Învăţământul de stat / de masă

Nr. crt.	Nivel de şcolarizare / Finanţare de la buget / cu taxă		2018-2019	
			Înscrişi la începutul anului şcolar	Rămaşi la sfârşitul semestrului al II-lea
1.	Învăţământ preprimar	Învăţământ preprimar	12572	12494
2.	Învăţământ primar	Clasa pregătitoare	4284	3918
		Clasele I – IV	16363	16333
		„A doua şansă”	34	40
TOTAL ÎNVĂŢĂMÂNT PRIMAR			20681	20291
3.	Învăţământ gimnazial	Clasele V-VIII învăţământ de zi	14871	14527
		Clasele V-VIII învăţământ FR	35	54
		„A doua şansă”	78	96
TOTAL ÎNVĂŢĂMÂNT GIMNAZIAL			14984	14677
4.	Învăţământ liceal	Clasele IX-X învăţământ de zi	4947	4893
		Clasele XI-XII învăţământ de zi	4873	4768
		Clasele IX –XIII învăţământ seral	424	391
		Clase învăţământ FR	717	664
TOTAL ÎNVĂŢĂMÂNT LICEAL			10961	10716
5.	Învăţământ profesional	Clasa a IX-XI învăţământ profesional	1989	1888
		Stagii de pregătire profesională	15	14
TOTAL ÎNVĂŢĂMÂNT PROFESIONAL			2004	1902
6.	Învăţământ postliceal		338	307
TOTAL ÎNVĂŢĂMÂNT POSTLICEAL FINANŢAT DE LA BUGET			338	307
TOTAL ÎNVĂŢĂMÂNT DE MASĂ CU FINANŢARE DE LA BUGET			61540	60387
7.	Învăţământ postliceal cu taxă		93	93
TOTAL ÎNVĂŢĂMÂNT POSTLICEAL CU TAXĂ			93	93
8.	Învăţământ special (preprimar, primar, gimnazial, liceal şi stagii de pregătire)		831	882
TOTAL ELEVI CU FINANŢARE DE LA BUGET ŞI CU TAXĂ			62464	61362

Învăţământul particular

Nr. crt.	Nivel de şcolarizare din învăţământul particular	Înscrişi la începutul anului şcolar 2018 - 2019	Rămaşi la sfârşitul anului şcolar 2018 - 2019
1.	Învăţământ preşcolar	895	858
2.	Învăţământ primar	118	117
3.	Învăţământ gimnazial	4	4
4.	Învăţământ liceal şi profesional	65	0
5.	Învăţământ postliceal	932	882
TOTAL ELEVI DIN ÎNVĂȚĂMÂNTUL PARTICULAR		2014	1861

Rata de menținere a elevilor în sistem: fenomenul de abandon școlar în județul Sibiu, în anul școlar 2018-2019

Nr. crt.	Nivelul de şcolarizare	Elevi înscrisi la începutul anului şcolar 2018-2019	Număr de elevi cu abandon şcolar an şcolar 2018-2019	Procent abandon
1.	Învăţământ primar de masă	20676	32	0,15%
2.	Învăţământ gimnazial de masă	14940	80	0,53%
3.	Învăţământ liceal zi (cl. IX-X) și profesional	7108	51	0,7%
4.	Învăţământ special	831	3	0,33
Total		42724	166	0,38%

- Conform statististicilor UNICEF, în România, abandonul şcolar este în creştere în ultimii ani şi afectează, în special, patru categorii de copii: cei de etnie romă, cei care au crescut în familii sărace, cei din mediul rural şi cei cu dizabilităţi.
- Rata abandonului scolar în România a fost de 16,4% în 2018, faţă de 18,3% în 2017, însă mult peste media de 10,6% din Uniunea Europeană, potrivit cifrelor date publicităţii de Eurostat. În anul şcolar 2018-2019, în judeţul Sibiu, fenomenul de abandon s-a manifestat în aproximativ aceiaşi parametri de 0,40 %, ca şi în anii şcolari precedenţi, 166 de elevi părăsind timpuriu sistemul de educaţie. În anul scolar 2017-2018, 288 de elevi au abandonat şcoala, faţă de 291 de elevi în 2016-2017, în medie / an şcolar procentul fiind de aproximativ 0,60-0,70%.
- Abandonul şcolar la învăţământul primar şi gimnazial este prezent mai ales în unităţile şcolare din mediul rural. La nivel liceal şi profesional (în clasele a IX-a şi a X-a, învăţământ obligatoriu) elevii care abandonează şcoala provin cu precădere din mediul rural. Putem concluziona că în judeţul Sibiu motivele identificate ale abandonului şcolar sunt: situaţia materială precară a familiilor din mediul rural, plecarea elevilor în străinătate, elevi cu C.E.S, elevi de etnie romă care părăsesc sitemul de educaţie.

NIVEL DE ȘCOLARITATE	NUMĂR DE UNITĂȚI ȘCOLARE DIN JUDEȚUL SIBIU CU RATĂ DE ABSENTEISM RIDICATĂ	
	MEDIUL URBAN	MEDIUL RURAL
PRIMAR / GIMNAZIAL	4	11
LICEAL	4	-
TOTAL	8	11
%	2,58%	3,55%

- Gradul de participare la educaţie a înregistrat procente mai ridicate faţă de anul şcolar precedent, şi decât media pe ţară, totuşi, la majoritatea nivelurilor de şcolaritate fenomenul absenteismului rămâne o problemă nerezolvată pentru multe dintre unităţile şcolare, atât în mediul urban, cât şi în cel rural.
- Elevii de la liceu care au acumulat 10 absenţe nemotivate şi erau beneficiari ai programului naţional de burse „Bani de liceu”, au pierdut această bursă în următoarea lună. Elevii din învăţământul profesional beneficiază de o bursă în valoare de 200 lei / lună. De asemenea, din

cauza absențelor elevii din învățământul profesional care au acumulat 10 absențe nemotivate au pierdut această bursa în valoare de 200 lei / lună în următoarea lună.

- Proporţiile acestui fenomen sunt reflectate în sancţiunile aplicate pentru absenţele nemotivate, în conformitate cu Regulamentul de organizare şi funcţionare a unităţilor de învăţământ preuniversitar. Astfel 1172 de elevi au avut nota scăzută la purtare sub 7,00.
- Peste 120 de elevi au fost exmatriculați.

CAUZE ALE FENOMENULUI DE ABSENTEISM / ABANDON ȘCOLAR

- Factori socio-economici: mediul de rezidenţă, nivelul de dezvoltare socio-economică a zonei de rezidenţă, stadiul de dezvoltare a regiunii, rata sărăciei.
- Factori de mediu familial: nivelul de educație, ocupația și gradul de ocupare al părinților, situația financiară a familiei, condițiile de locuit, tipul familiei, sprijinul / indiferența părinților cu privire la educația și activitatea școlară a copiilor, modelul educațional oferit de alți membri ai familiei, gradul de comunicare în familie, migrația părinților în străinătate.
- Factori socio-psiho-individuali: genul, etnia, starea de sănătate fizică și psihică, statutul marital, folosirea copiilor la muncă în gospodărie, anturajul, implicarea în activități aflate la limita legii, participarea la educația timpurie, capacitatea de utilizare a computerului și accesul la internet, gradul de încredere în educație, nivelul de informare cu privire la accesul la sistemul educațional, intrarea timpurie pe piața muncii.
- Factori școlari: rezultatele școlare; integrarea în colectivul clasei de elevi; calitatea relațiilor cu profesorii și cu colegii; absenteismul; experiența repetenției; cultura calității educației etc.
- Alte cauze care țin de contextul școlar specific (inclusiv relația profesor-elev): presiunea grupului, supraîncărcarea școlară, comunicarea defectuoasă elev-profesor, evaluarea subiectivă, frica de evaluare, conflict cu colegii, practici educative percepute de elevi ca fiind nedrepte, frustrante, incompatibilitate între aspirațiile, trebuințele de învățare și oferta educațională a școlii; formă de apărare împotriva disciplinei excesiv de rigidă și severă, politici proabsenteiste ale școlii la elevii din clasele terminale (în școlile de „elită”).
- O altă cauză importantă este și variabila vârstă.

PREVENIREA ȘI COMBATEREA ABANDONULUI ȘI A ABSENTEISMULUI, PRIN ACTIVITĂȚI DERULATE LA NIVEL JUDEȚEAN / ÎN UNITĂȚILE DE ÎNVĂȚĂMÂNT

- Constituirea la nivelul fiecărei unităţi şcolare a unei comisii care analizează şi propune soluţii privind rezolvarea cazurilor de abandon şcolar, în colaborare şi consultare cu Inspectoratul Scolar, cu Primăriile sau Consiliile Judetene, cu alte institutii sau asociaţii cu preocupări în domeniu
- Elaborarea unei strategii şi un raport anual privind situaţia abandonului şcolar pe baza analizelor de caz, a informărilor sintetizate de catre diriginţii claselor
- Elaborarea unei proceduri de monitorizare a absenţelor la nivelul unităţii de învăţământ.
- Realizarea unei baze de date cu elevii care prezintă risc prin prisma fenomenului absenteismului şcolar / abandon şcolar
- Monitorizarea elevilor aflaţi în situaţie de risc de absenteism sau abandon şcolar, vizite la domiciliul acestora şi discuţii cu părinţii în vederea identificării factorilor/motivelor pentru care lipsesc de la şcoală
- Respectarea normelor din R.O.F.U.I.P. şi Regulamentul de ordine interioară al şcolii privind motivarea absenţelor şi sancţionarea/recompensarea elevilor în raport cu comportamentul civic adoptat de aceştia
- Aplicarea de chestionare în vederea stabilirii cauzelor abandonului şi absenteismului
- Realizarea unor planuri de intervenţie personalizate prin cooperarea dirigintelui cu profesorii clasei, cu psihologul şcolii şi cu părinţii
- Informarea lunară (telefonică / directă) a părinţilor elevilor privind situaţia şcolară a copiilor
- Implementarea şi continuarea programelor / proiectelor / campaniilor care au avut eficacitate, prin implicarea tuturor instituţiilor şi organizaţiilor cu rol în protecţia şi promovarea drepturilor copilului
- Continuarea programului ,,A doua şansă” pentru a permite ocuparea unui loc de muncă, în scopul reducerii marginalizării celor cu vârsta cuprinsă între 14-35 ani care au abandonat şcoala.
- Derularea unor programe sociale şi educaţionale care să atragă elevii spre şcoală (ex. ,,Programul pentru Şcoli al României”, „Euro 200”, burse bani de liceu și profesionale, decontarea navetei)
- Implementarea și continuarea proiectelor care finanțează acțiuni pentru prevenirea și diminuarea fenomenului de părăsire timpurie a școlii pe componenta Programul Operațional capital Uman (POCU), proiecte derulate de ISJ Sibiu, CCD Sibiu, unități școlare.

- Asigurarea alocației de hrană pentru elevii din învățământul special, în acord cu legislația în vigoare
- Organizarea unor activităţi de pregătire suplimentară ,,şcoală după şcoală" pentru cei care manifestă dificultăţi de asimilare, precum şi în cazul celor cu lacune în pregătire, datorită absenteismului
- Familiarizarea profesorilor cu tehnici de învăţare activă şi interactive pentru a creşte atractivitatea orelor de curs; promovarea cooperării în clasă, astfel încât şi elevii cu performanţe şcolare modeste să experimenteze succesul
- Diversificarea activităţilor educative din cadrul orelor de consiliere şi orientare şi implicarea elevilor în activităţi/proiecte extraşcolare, programe de petrecere a timpului liber
- Activităţi preventiv - educative şi de informare desfăşurate în cadrul orelor de dirigenţie sau la diverse activităţi în cadrul campaniilor tematice desfăşurate cu elevii. Se va pune accent pe consecinţele legale ale delincvenţei juvenile şi impactul social pe care îl are un asemenea comportament pe termen mediu şi lung.
- Organizarea şi desfăşurarea unor acţiuni de parteneriat cu Inspectoratul Judeţean de Poliţie şi Jandarmerie în scopul susţinerii şi reintegrării şcolare şi sociale a elevilor ce au săvârşit acte infracţionale, abateri disciplinare grave, abandon şcolar, absenteism ridicat etc.
- Dezvoltarea cercetării ştiinţifice, didactico-pedagogice şi de specialitate, a colaborării cu mediul academic universitar, în scopul realizării de diagnoze, analize şi a elaborării unor strategii educaţionale relevante pentru prevenirea și reducerea fenomenului abandonului școlar
- Asigurarea calităţii serviciilor de sprijin educaţional personalizat pentru copiii cu CES, orientare şcolară şi consiliere profesională
- Formarea cadrelor didactice pentru asigurarea unui bun parteneriat în vederea intervenţiei în echipă, în cadrul sprijinului acordat copiilor cu CES integraţi în învăţământul de masa
- Derularea de programe de consiliere individual / de grup a elevilor cu risc /absenteism şcolar, corelate nevoilor individualizate ale acestora
- Derularea de programe de consiliere individual / de grup a părinţilor elevilor cu risc de absenteism şcolar; responsabilizarea părinţilor prin implicarea în activităţtile şcolare astfel încât dezinteresul unor părinti să fie diminuat
- Organizarea de seminarii educaţionale în scopul informării părintilor cu privire la variantele optime de şcolarizare pentru elevi
- Extinderea în mediul rural a proiectelor educaţionale de tip Şcoala părinţilor
- Organizarea unor tabere gratuite pentru elevii cu risc de abandon şcolar în scopul furnizării competenţelor şi abilităţilor de bază pentru toate categoriile de elevi expuse acestui risc, precum şi pentru creşterea şanselor de succes şcolar
- Sprijinirea tinerilor pentru accesul pe piaţa muncii: târguri de Job-uri, orientarea tinerilor spre cursuri de formare în calificările de pe piaţa forţei de muncă, pregătire profesională pentru absolvenţii din învăţământul gimnazial care nu continuă studiile în învăţământul liceal
- Realizarea unor parteneriate cu agenti economici, pentru formare profesională pe baza de contracte de şcolarizare incluzând burse de studii şi asigurarea locurilor de muncă absolvenţilor participanţi la program, în scopul atragerii şi inserţiei profesionale a elevilor cu tendinţe de abandon şcolar.

3. Resurse umane. Personal didactic, personal nedidactic în anul şcolar 2018-2019

Posturi, în sistemul de învăţământ judeţean, pentru anul şcolar 2018-2019

TOTAL POSTURI	POSTURI 2018-2019, normate conform claselor / grupelor realizate şi aprobate în Planul de scolarizare				dintre care:	AN SCOLAR 2018-2019	AN SCOLAR 2017-2018	
	POSTURI DIDACTICE	POSTURI DIDACTICE AUXILIARE	POSTURI NEDIDACTICE	TOTAL	VACANTE	Număr de elevi / de preşcolari	Număr de clase / grupe (REALIZATE ŞI APROBATE ÎN PLANUL DE ŞCOLARIZARE)	Nr. elevi / prescolari
	4834,45	501,15	1108,90	6444,50	67,65	61,771	3554	61,771

TOTAL CADRE DIDACTICE	Cadre didactice titulare	Suplinitori calificaţi	Suplinitori necalificaţi	Cadre didactice pensionate
4661	3293 (72,67%)	1003 (20,32%)	179 (3,91%)	186 (3,18%)

Indicatorii specifici reliefează următoarele aspecte: resursele umane / personal didactic se caracterizează printr-un grad ridicat de profesionalizare şi de stabilitate pe post: 92,99 % calificaţi (dintre care 72,67% cadre didactice titulare) şi 3,91 % necalificaţi, în descreştere cu 2% faţă de anul şcolar trecut. Stabilitatea pe post a personalului didactic a fost asigurată nu numai prin numărul mare de titulari, ci şi prin continuităţile pe post, solicitate de consiliile de administraţie din şcoli / din consorţii şi aprobate de către comisia de mobilitate, constituită la nivelul I.Ş.J. Sibiu. Punctul vulnerabil al încadrărilor cu personal didactic îl reprezintă numărul de suplinitori necalificaţi – 3,91 % – chiar dacă un procent însemnat dintre aceştia au studii superioare, de lungă sau scurtă durată, în alt domeniu decât în specialitatea postului didactic ocupat. În mediul rural, numărul profesorilor necalificaţi a scăzut, ca urmare a finalizării studiilor (I.D.D.) de către cadrele didactice aflate în curs de calificare, în anii şcolari precedenţi.

4. Resurse materiale şi financiare

Obiective de investiţii în anul şcolar 2018-2019, cu finanţare parţială sau integrală de la bugetul de stat

La începutul anului şcolar 2018-2019, s-au alocat rechizite şcolare pentru învăţământul primar (clasele I-IV) şi gimnazial (clasele V-VIII) şi, de asemenea, pentru elevii clasei pregătitoare. Astfel s-au distribuit pachete-tip de rechizite, valoarea totală a contractului fiind în cuantum de 154.734,39 de lei / 5.774 de pachete:

- Pachet tip 0-clasa pregatitoare: 646
- Pachet tip 1-clasa I: 746
- Pachet tip 2-clasele II-IV: 2.224
- Pachet tip 3-clasele V-VII: 1.843
- Pachet tip 4-clasa VIII: 315

- Folosind şi stocurile existente din anii precedenţi, numărul beneficiarilor efectivi a fost de 5.382 de elevi, astfel:
  - clasa pregatitoare: 463 elevi
  - clasele I-IV: 2.831 elevi
  - clasele V-VIII: 2.088 elevi

Ministerul Educaţiei şi Cercetării a derulat, începând cu luna decembrie 2018, proiectul „Rechizite pentru preşcolari şi elevi – şanse egale la educaţie – ID 117175”, proiect contractat de M.E.C. în cadrul POAD/220/1/3, prin care au fost distribuite ghiozdane elevilor din clasele II-VIII, (câte un ghizdan tip rucsac pentru elevii din învăţământul de stat care sunt în întreţinerea familiilor al căror venit mediu lunar net este maxim 50% din salariul de bază minim brut pe ţară) şi pachete de rechizite şcolare pentru preşcolarii care sunt beneficiari de tichete sociale, conform Legii 248 / 2015. Beneficiarii direcţi din judeţul Sibiu au fost 494 de preşcolari şi 2.390 de elevi din clasele

II-VIII. Continuarea proiectului, în anul 2019, va permite distribuirea a încă 3.597 de ghiozdane și 709 pachete de rechizite pentru noi grupuri-țintă din județul Sibiu.

Microbuzele școlare

- Au fost depuse solicitări pentru 24 de noi microbuze școlare, necesare transportului elevilor și al preșcolarilor, astfel:
- Număr necesar de microbuze pentru transportul elevilor în mediul urban: 9 (547 de elevi).
- Număr necesar de microbuze pentru transportul elevilor în mediul rural: 15 (546 de elevi)
- Activitatea de transport elevi se derulează, la nivelul fiecărei unități, prin intermediul autorității publice locale, Primăriile fiind cele care asigură resursele umane și materiale necesare.
- Sunt în curs de execuție (cu termen de finalizare 1 septembrie, respectiv 9 septembrie 2019) grupurile sanitare ale unităților școlare din localitățile Boița, Netuș și Noiștadt.
- În ceea ce privește investițiile contractuale, prin PNDL II, la nivelul județului Sibiu situația se prezintă astfel:
- Reabilitarea grădiniței în localitatea Hoghilag, comuna Hoghilag, în execuție, cu termen de finalizare în 9 septembrie 2019.
- Reabilitarea școlii în localitatea Valchid, comuna Hoghilag, în proces de atribuire.
- Modernizare anvelopă la imobilul Grădiniței „Bucuria copiilor" Mediaș, lucrare finalizată în 12 august 2019.
- Reabilitarea și modernizarea Grădiniței nr.1 din orașul Dumbrăveni, în stadiu de proiectare.
- Reabilitarea și dotarea cu mobilier a Școlii Gimnaziale Laslea, în execuție, lucrare realizată în proporție de aproximativ 85%.

Situaţia fondurilor alocate / utilizate de la bugetul de stat pentru investiţii / dotări investiţionale, în anul şcolar 2018-2019, unităţilor de învăţământ preuniversitar din judeţul sibiu

- Bugetul total al anului financiar 2018 (01 ianuarie – 31 decembrie), alocat pentru cheltuieli de capital (obiective de investiții) la unitățile conexe Inspectoratului Școlar Județean Sibiu (cluburi sportive școlare), este de 584.000 de lei. De la bugetul de stat s-au alocat, în semestrul I al anului școlar 2018–2019, credite pentru investiții în valoare de 509.000 de lei.

Cuantumul veniturilor proprii

- În unităţile conexe subordonate şi în Inspectoratului Şcolar Judeţean Sibiu s-au realizat, în aceasta perioadă, venituri proprii în sumă de 314.438 de lei, din care s-au cheltuit 350.526 de lei. În mare parte veniturile din unităţile conexe, mai precis cele realizate de cluburile sportive, s-au cheltuit pentru sustinerea sportivilor în competiţii sau pentru plata utilităţilor aferente activităţilor aducătoare de venituri.

Facilităţi acordate elevilor

- În semestrul I al anului școlar în curs, criteriile de acordare a burselor elevilor din învățământul preuniversitar sunt cele din O.M.E.C.T.S. nr. 5576 / 2011, cuantumul și numărul de beneficiari fiind stabilit de către fiecare ordonator principal de credite, prin Hotărâre a Consiliului Local, respectiv a Consiliului Județean.
- Facilitățile acordate elevilor, în semestrul I al anului școlar 2018–2019, au fost: alocațiile de stat, de care au beneficiat toți elevii care urmează cursurile de zi, inclusiv cei 2260 de elevi care au împlinit 18 ani și care continuă studiile liceale / profesionale la învățământul de zi, în condițiile prevăzute de lege; suplimentul de hrană acordat prin programe naționale de stimulente educaționale, „Programul pentru școli", „Lapte, corn și mere", de care au beneficiat, în fiecare lună, prescolarii / elevii din învățământul primar și din cel gimnazial. Numărul total de porții alocate prin intermediul acestor programe a fost de 528.413 porții, dintre care 162.498 (fructe); 243.715 (iaurt); 122.200 (lapte).
- Totodată s-a derulat şi programul „Bani de liceu" de care au beneficiat 184 de elevi, cărora li s-a alocat suma de 132.974 de lei. De programul Burse profesionale au beneficiat 2018 elevi din învăţământul profesional de 2 ani, cărora li s-a alocat suma de 1.260.862 de lei, iar de programul Burse pentru elevi străini au beneficiat 17 elevi cărora li s-a alocat suma de 24.447 de lei.
- De asemenea, s-a realizat plata transportului pentru 2540 de elevi care au beneficiat, pe parcursul semestrului I al anului şcolar 2018-2019, de 542.436 de lei.
- De la bugetul de stat s-au alocat, în semestrul al II-lea al anului școlar 2018–2019, credite pentru investiţii în valoare de 209.000 de lei.

Cuantumul veniturilor proprii

- În unităţile conexe subordonate și în Inspectoratului Școlar Judeţean Sibiu s-au realizat, în aceasta perioadă, venituri proprii în sumă de 176267 de lei, din care s-au cheltuit 234126 de lei. În mare parte veniturile din unităţile conexe, mai precis cele realizate de cluburile sportive, s-au cheltuit pentru sustinerea sportivilor în competiţii sau pentru plata utilităţilor aferente activităţilor aducătoare de venituri.

Facilităţi acordate elevilor

- În semestrul II al anului școlar în curs, criteriile de acordare a burselor elevilor din învățământul preuniversitar sunt cele din O.M.E.C.T.S. nr. 5576 / 2011, cuantumul și numărul de beneficiari fiind stabilit de către fiecare ordonator principal de credite, prin Hotărâre a Consiliului Local, respectiv a Consiliului Județean.
- Facilitățile acordate elevilor, în semestrul I al anului școlar 2018–2019, au fost: alocațiile de stat, de care au beneficiat toți elevii care urmează cursurile de zi, inclusiv cei 1155 de elevi care au împlinit 18 ani și care continuă studiile liceale / profesionale la învățământul de zi, în condițiile prevăzute de lege; suplimentul de hrană acordat prin programe naționale de stimulente educaționale, „Programul pentru școli”, „Lapte, corn și mere", de care au beneficiat, 40.238 de prescolari (5523) / elevii din învățământul primar (20.109) și din cel gimnazial (14.606). Numărul total de porții alocate prin intermediul acestor programe a fost de 3.055.794 porții, dintre care 1224.465 (corn); 610521 (iaurt); 1.220.808 (lapte).
- Totodată s-a derulat și programul „Bani de liceu” de care au beneficiat 174 de elevi, cărora li s-a alocat suma de 170.964 de lei. De programul Burse profesionale au beneficiat 2013 elevi din învățământul profesional de 2 ani, cărora li s-a alocat suma de 1.283.525 de lei, iar de programul Burse pentru elevi străini au beneficiat 18 elevi cărora li s-a alocat suma de 26.628 de lei.
- De asemenea, s-a realizat plata transportului pentru 2180 de elevi care au beneficiat, pe parcursul semestrului II al anului școlar 2018-2019, de 576.653 de lei.

5. Management instituțional. Inspectoratul Școlar Judeţean Sibiu

Structura organizațională a I.Ș.J. Sibiu și exercitarea funcțiilor manageriale

- În domeniul asigurării calității serviciilor educaționale, îndeplinirea funcțiilor manageriale s-a realizat prin respectarea legalității, prin profesionalismul și prin competența echipei de conducere a I.Ș.J. Sibiu și prin colaborare eficientă cu partenerii strategici. În perioada analizată structura I.Ș.J. Sibiu a totalizat 22,50 norme (3 norme-posturi de conducere, 6,5 norme-inspectori școlari de management și 13 norme-inspectori școlari de curriculum și inspecție școlară).
- Activitățile specifice derulate în anul școlar 2018-2019 au vizat coordonarea demersului instrucțional pe discipline; a formării continue; a programelor educaționale și a proiectelor în care sunt implicați partenerii sociali. De asemenea, s-a monitorizat și desfășurarea examenelor naționale, pentru elevi și a celor susținute de către profesori, s-au organizat competițiile școlare, etapele pe școală / locale / județene, s-a coordonat activitatea de management instituțional a școlilor din rețea și s-a realizat evaluarea directorilor și a unor cadre didactice etc. De asemenea, s-a urmărit gestionarea eficientă a resurselor umane, didactice, financiare și informaționale.
- În anul școlar 2018-2019, activitatea de inspecție școlară a fost proiectată în acord cu O.M.E.C.T.S nr. 5547 / 2011, cu Legea privind calitatea în educație, cu politicile educaționale și cu prioritățile educației, stabilite de Guvernul României și de ministerul de resort (Programul de guvernare 2018-2020, domeniul Educație, Legea 1 / 2011, Legea Educației Naționale actualizată)
- Activitățile specifice pe domenii funcționale – Curriculum și inspecție școlară și Management – au fost adaptate noilor reglementări legislative, menite să asigure atingerea obiectivelor prioritare din Planul managerial al I.Ș.J. Sibiu pentru anul școlar 2018-2019.
- Criteriile care au stat la baza selectării unităților de învățământ și a cadrelor didactice inspectate, în perioada analizată, au fost: necesitatea consilierii profesorilor și a managerilor debutanți; necesitatea evaluării gradului de dezvoltare a competențelor-cheie la ciclul primar și a competențelor generale și specifice la ciclurile de școlarizare gimnazial și liceal; nivelul mai scăzut al performanțelor școlare înregistrate la evaluările naționale, în anul școlar 2017-2018 (ENVIII, Bacalaureat 2018); gradul de calificare și experiența / nonexperiența la catedră (cadre didactice debutante, suplinitori în curs de calificare, suplinitori necalificați); criteriul mediului de rezidență și al poziționării geografice în zone mai izolate; criterii specifice fiecărei discipline, consemnate în planul propriu de inspecții al inspectorilor școlari; solicitarea exprimată în scris de cadrele

didactice înscrise la examene pentru obținerea gradelor didactice; necesitatea rezolvării unor situații / probleme / aspecte semnalate prin petiții și sesizări.

- Total inspecții realizate în perioada analizată : 973.

6.Management instituțional. Unităţile şcolare din reţea

Inspecţiile de specialitate au fost centrate, în primul semestru din anul şcolar 2018-2019, pe următoarele priorități:

- monitorizarea gradului de atingere a standardelor curriculare de către elevi, cu un accent deosebit pe dezvoltarea competenţelor – cheie;
- asigurarea consilierii cadrelor didactice în domeniul metodicii de specialitate, al didacticii moderne, al managementului grupului de elevi etc., pentru atingerea standardelor de calitate şi a performanţei la examenele naționale din 2019;
- monitorizarea activităţilor de mobilitate de personal.

Obiectivele inspecțiilor de specialitate, proiectate și realizate în semestrul I al anului școlar 2018-2019, au fost următoarele:

I.S.1 – Monitorizarea implementării curriculumului la clasa a VI-a
I.S.2 – Consilierea cadrelor didactice debutante sau fără studii corespunzătoare postului
I.S.3 – Inspecții de specialitate din graficul propriu al fiecărui inspector școlar
I.S.4 – Monitorizarea programelor privind accesul la educație
I.S.5 – Monitorizarea utilizării eficiente a bazei didactico-materială din instituțiile cu nivel preșcolar, în mod special a Kiturilor educaționale pentru educație timpurie, distribuite în fiecare grădiniță de Fundația „Ovidiu Ro”
I.S.6 – Inspecții de specialitate (curente 2 grad I, seria 2020, speciale grad II / I, sesiunea 2019)
I.S.7 – Inspecții la clasă pentru obținerea definitivării în învățământ
I.S.8 – Monitorizarea implementării curriculumului pentru clasa a X-a, învățământ liceal, filiera tehnologică și învățământ profesional

- În semestrul al II-lea al anului școlar 2018-2019, inspecțiile de specialitate au urmărit: calitatea procesului de învățământ (parcurgerea integrală a programei școlare, individualizarea predării-învățării-evaluării, abordarea integrată – conform precizărilor metodologice, cazual); calitatea curriculumului implementat pentru fiecare obiect de studiu și a temelor cross-curriculare; sprijinirea și încurajarea dezvoltării individuale a elevilor; formarea atitudinii pozitive a elevilor față de educația pe care le-o furnizează școala

  Obiectivele inspecțiilor de specialitate, proiectate și realizate în semestrul al II-lea al anului școlar 2018-2019, au fost următoarele:

  I.S.1 – Monitorizarea implementării curriculumului la clasa a VI-a; I.S.2 – Consilierea cadrelor didactice debutante sau fără studii corespunzătoare postului; I.S.3 – Inspecții de specialitate din graficul propriu; I.S.4 – Monitorizarea programelor privind accesul la educație; I.S.5 – Monitorizarea utilizării eficiente a bazei didactico-materială din unitățile cu nivel preșcolar, în mod special a kiturilor educaționale pentru educație timpurie, distribuite în fiecare grădiniță de Fundația „Ovidiu Ro”; I.S.6 – Inspecții de specialitate (grad I, grad II, în vederea echivalării titlului științific de doctor cu gradul didactic I); I.S.7 – Inspecții la clasă pentru obținerea definitivării în învățământ; I.S.9 – Consilierea unității de învățământ din punct de vedere al managementului instituțional, al activității de predare-învățare-evaluare, al activității diriginților; I.S.10 – Monitorizarea organizării și desfășurării simulării examenelor naționale / examenelor naționale pentru elevi; I.S.11 – Monitorizarea înscrierii copiilor în învățământul primar, conform calendarului din O.M.E.N. specific; I.S.12 – Monitorizarea testării elevilor înscrisi la clasa a V-a, secția germană la Colegiul Național „Samuel von Brukenthal” Sibiu; I.S.13 – Monitorizarea examenului de atestare a competențelor profesionale ale absolvenților claselor de matematică – informatică, intensiv informatică; I.S.14 – Monitorizarea procesului de reînscriere / înscriere în grădinițe / creșe, conform calendarului din O.M.E.N. specific; I.S.15 – Monitorizarea implementării proiectelelor din domeniul educației timpurii; I.S.16 – Monitorizarea implementării planurilor de intervenție personalizată, realizării adaptărilor curriculare și educației remediale; I.S.17 – Monitorizarea progresului școlar în învățământul vocațional de artă; I.S.18 – Monitorizarea programelor educaționale remediale

- Inspecțiile de specialitate curente și inspecțiile speciale pentru promovarea examenelor de grad (efectuate de către inspectorii școlari) s-au cifrat la 527.

  Aspecte ale monitorizării activității de management instituțional, desfășurată în anul școlar 2018-2019

  Inspecțiile realizate de domeniului Management au vizat mai ales calitatea managementului instituțional, eficientizarea activității manageriale raportate la elaborarea și la derularea

planurilor de dezvoltare instituțională ale unităților școlare / planurilor de management strategic. Astfel, s-au realizat următoarele activități:

- Monitorizarea stadiului pregătirii unităților de învățământ, în vederea începerii semestrului I al anului școlar 2018-2019 (realizarea lucrărilor de curățenie și de igienizare, stadiul de asigurare a combustibilului, pregătirea Raportului privind starea și calitatea educației din unitățile de învățământ, în anul școlar 2017-2018 și stabilirea obiectivelor prioritare pentru anul școlar 2018-2019)
- Verificarea documentelor manageriale, conform tematicii și graficului de inspecție ale domeniului Management (întocmirea rapoartelor în urma inspecțiilor școlare generale care vizează calitatea managementului și eficiența utilizării resurselor)
- Monitorizarea legalității constituirii consiliului de administrație în școli (existența în unitățile școlare monitorizate a documentelor precizate prin articolul 13 din Regulamentul de organizare și funcționare a consiliului de administrație din unitățile școlare, aprobat prin O.M.E.N.C.Ș nr. 4619 / 2014, cu modificările și completările ulterioare)
- Reactualizarea bazei de date referitoare la directori și la directorii adjuncți (baza de date referitoare la directori și la directorii adjuncți din unitățile școlare, a fost reactualizată și completată cu informații legate de norma de predare a personalului de conducere. Baza de date a directorilor și a directorilor adjuncți, a fost completată și transmisă către Ministerul Educației Naționale, la termenul solicitat)
- Întocmirea fișelor de post și a fișelor de evaluare pentru personalul didactic detașat în funcțiile de conducere, în anul școlar 2018-2019 (fișele de post ale directorilor și directorilor adjuncți detașați s-au realizat prin raportare la standardele ocupaționale în vigoare; au fost revizuite procedura și fișele de evaluare ale activității manageriale, pentru anul școlar 2018–2019)
- Monitorizarea diferitelor probleme apărute în școli – semnalate de către elevi, părinți, cadre didactice – prin intermediul scrisorilor / sesizărilor / memoriilor / audiențelor (toate reclamațiile / sesizările au fost rezolvate și finalizate corect, prompt (cu răspunsuri scrise, rapoarte, acțiuni de mediere) și cu respectarea legislației în vigoare; sesizarile / memoriile adresate Ministerului Educației Naționale au fost soluționate la termen, iar răspunsul a fost transmis atât petentului, cat și Ministerului Educației Naționale)
- Consilierea directorilor / directorilor adjuncți debutanți cu privire la noutățile legislative specifice domeniului de activitate (realizarea a 12 inspecții tematice pentru consilierea personalului de conducere nou numit în funcție)
- Medierea situațiilor conflictuale din școli (soluționarea situațiilor conflictuale prin inspecții tematice desfășurate în unitățile respective și prin participarea la consiliile profesorale)
- Verificarea documentelor manageriale (Planul managerial al directorului, Planul operational, Raportul privind starea și calitatea educației în unitatea de învățământ pentru 2017-2018) – inspecții la Școlile Gimnaziale „Cireșarii" Mediaș, Porumbacu de Jos, Cîrța, Rîu Sadului, Colegiul Național „Gheorghe Lazăr" Sibiu, Liceul Teoretic „Gheoghe Lazăr" Avrig, Liceul „T.Cipariu" Dumbrăveni)
- În semestrul al II-lea al anului școlar 2018-2019, s-au desfășurat 9 întâlniri ale cercului pedagogic al directorilor pe zone. De asemenea, s-a organizat proba de interviu pentru detașarea pe funcții de conducere pentru anul școlar 2019-2020, pentru 9 cadre didactice solicitante, cinci directori și patru directori adjuncți. S-au ocupat optsprezece funcții de directori și cincisprezece funcții de directori adjuncți prin detasare pe funcție de conducere – prin continuitate.

Puncte tari

- Experiența managerială a unui număr însemnat de directori / de directori adjuncți;
- pregătirea adecvată a directorilor, din punct de vedere managerial, ceea ce evidențiază existența calităților necesare pentru gestionarea eficientă, în parametrii calității, a unităților școlare din sistemul de învățământ județean;
- interesul crescut al unor directori pentru modernizarea și pentru eficientizarea activității instructiv-educative din unitățile de învățământ, pentru propria dezvoltare profesională;
- realizarea unui număr mare de parteneriate locale, naționale, europene, de programe specifice și de proiecte încheiate la nivelul unităților școlare și al Inspectoratului Școlar Județean Sibiu;
- întocmirea documentelor manageriale, prin respectarea structurii și a standardelor calității;
- dotarea unităților școlare cu echipament informatic, cu fond de carte școlară, cu aparatură și cu materiale pentru laboratoare, săli de sport, cabinete de logopedie și de consiliere psihopedagogică.

Puncte slabe

- Punctele slabe – identificate pe parcursul inspecțiilor cu țintă spre managementul instituțional – au fost: lipsa experienței manageriale la unii directori nou-numiți în funcție sau formalismul unor manageri în abordarea situațiilor ivite la nivelul unității de învățământ pe care o conduc; comunicarea / relaționarea ineficientă a unor manageri școlari cu reprezentanții beneficiarilor direcți, cu reprezentanții comunității etc.

7. Rezultate. Nivelul atingerii standardelor curriculare de către elevi

Situația la învățătură la sfârșitul semestrului al II-lea, anul școlar 2018-2019

NIVELUL DE ȘCOLARITATE	Elevi înscriși la începutul anului școlar	Elevi rămași la sfârșitul semestrului al II-lea, an	Total promovați la sfârșitul semestrului al	% PROMOVABILITATE	Dintre care, promovați pe MEDII:			Elevi corigenți	Elevi cu situația	Exmatriculati cu drept	Elevi nescolarizati la sfârșitul semestrului	
					Calificativ S / 5,00-6,99	Calificativ B / 7,00-8,99	Calificativ FB / 9,00-10,00				2017-2018	2018-2019
CLASA PREGĂTITOARE	4284	3918	3918	100%								
PRIMAR (cl. I - IV)	16397	16373	15745	96,17%	3157	4683	7905	302	326	-	21	32
GIMNAZIAL (cl. V-VIII)	14984	14677	12510	85,24%	1243	5667	5600	1500	667	-	19	80
LICEU / ZI (IX-X)	4947	4893	4226	86,37%	299	2543	1384	551	116	-	6	24
LICEU / ZI (XI-XII)	4873	4768	4190	87,88%	228	2291	1671	535	43	37	-	-
LICEU / seral (IX-XIII)	424	391	296	75,70%	171	123	2	-	95	-	-	-
LICEU / inv. FR	717	664	501	75,45%	106	382	13	1	162	15	-	-
CLASELE IX-XI învățământul profesional	1989	1888	1600	84,74%	599	957	44	92	196	18	16	27
STAGII DE PREGĂTIRE PRACTICĂ	15	14	14	100%	7	7	-	-	-	-	-	-
ÎNVĂȚĂMÂNT SPECIAL	831	882	810	91,84%	140	407	263	10	62	-		3
POSTLICEAL (buget și taxă)	431	400	393	98,25%	112	145	136	-	7	32	-	-
POSTLICEAL (învățământ particular)	932	882	879	99,66%	62	601	216	-	3	27	-	-

TOTAL	50824	49750	45082	90,62%	6124	17806	17234	2991	1677	129	62	166

- Rata de promovabilitate generală, înregistrată la sfârșitul anului școlar 2018-2019, a fost de 90,62%, față de 95,27%, în perioada similară a anului școlar trecut. Analiza comparativă atestă o rată mai accentuată a succesului școlar, înregistrată de elevii înscriși la învățământul primar și liceal, fapt ce denotă o schimbare de atitudine din partea acestora, prin creșterea motivației pentru învățare.
- La învățământul primar au fost declarați promovați 96,17% față de 96% în anul școlar trecut.
- La nivel gimnazial procentul de promovabilitate a fost de 85,94%, față de 79,15% în anul școlar 2017-2018. Din totalul de 14.677 de elevi, 1243 au obținut medii între 5,00 -5,99 și, la „polul" opus, 5600 de elevi (față de 5030 în 2017-2018) au obținut medii între 9,00-10,00.
- La nivel liceal, cursuri de zi, rata de performanță a a fost de 86,37%, la clasele IX-X și de 87,88%, la clasele XI-XII. O rată înaltă a perfomanței, promovabilitate peste 90%, au înregistrat 11 unități școlare de nivel liceal (față de 7 licee, în anul școlar trecut).
- Cazurile de eșec școlar (corigență la sfârșitul semestrului I) reprezintă 7% și constituie o problemă, ce impune participarea acestui grup-țintă la programe de remediere / de recuperare școlară.
- Considerăm că procentele de promovabilitate înregistrate în majoritatea unităților școlare din sistemul de învățământ sibian, atestă caracterul consecvent și coerent al procesului instructiv-educativ, dar și diferențierea mai accentuată a parcursurilor de învățare, prin numărul sporit de elevi care studiază după programe adaptate.

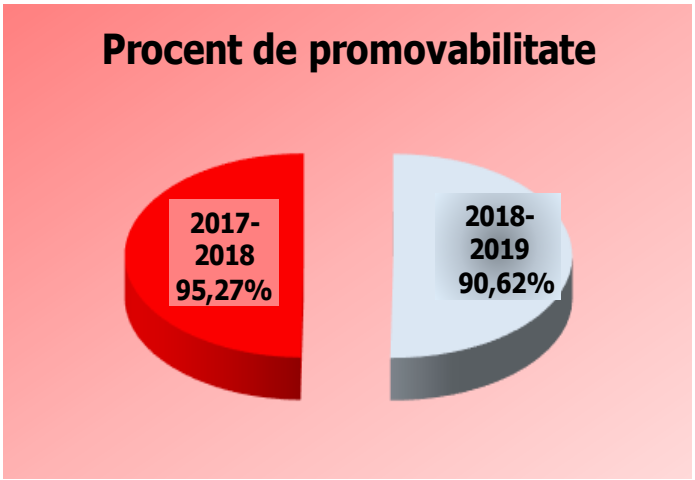

La Evaluarea Națională pentru absolvenții clasei a VIII-a, în anul școlar 2018- 2019, în județul Sibiu au fost înscriși 3001 elevi, dintre care au participat efectiv 2772 de candidați, neprezentați fiind 228 de candidați.

Analiza rezultatelor pe discipline de examen

DISCIPLINA	PROCENT DE PROMOVABILITATE LA ENVIII 2019 / DISCIPLINE
LIMBA ŞI LITERATURA ROMÂNĂ	82,87%; ȚARĂ-80,7%
LIMBA MATERNĂ	92,76%
MATEMATICĂ	67,40%; ȚARĂ-62,8%
TOTAL	75,83% MEDIA PE TARĂ: 73, 12%

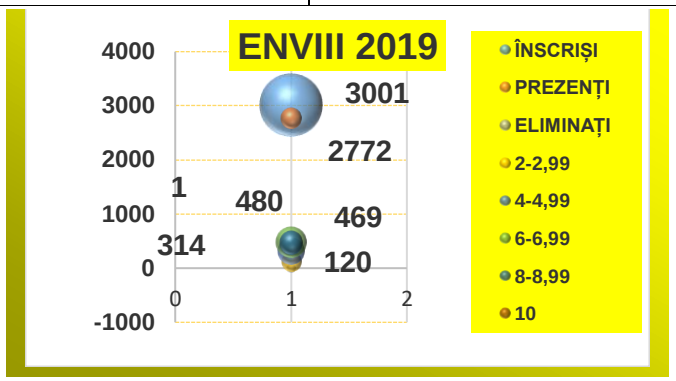

Examenul de bacalaureat național, sesiunea iunie-iulie.
Procent de promovabilitate pe probe și pe discipline de examen

Proba de examen / disciplina	Candidati	Procent de promovabilitate
Ea) Limba și literatura română	2221	93,59%
Eb) Limba germană maternă	271	100%
Eb) Limba maghiară maternă	2	100%
Ec) Istorie	671	97,27%
Ec) Matematică	1757	55,73%
Ed) Biologie	825	88,38%
Ed) Chimie	84	54,82%
Ed) Fizică	108	82,34%
Ed) Geografie	767	94,35%
Ed) Informatică	222	99,01%
Ed) Economie	10	88,89%
Ed) Logică și argumentare	363	93,65%
Ed) Filosofie	10	88,89%

Procentul de promovabilitate la examenul de bacalaureat 2019, sesiune iunie-iulie, județul Sibiu: 76,48%
Promoția 2018-2019-procentul de promovabilitate: 82,69%

Examenul de bacalaureat național, sesiunea august-septembrie
Procentul de promovabilitate pe probe scrise și pe discipline de examen

PROBA DE EXAMEN / DISCIPLINA	CANDIDATI	PROCENT DE PROMOVABILITATE

Ea) Limba și literatura română	723	87,70%
Eb) Limba germană maternă	9	88,89%
Eb) Limba maghiară maternă	2	100%
Ec) Istorie	134	88,98%
Ec) Matematică	589	63,79%
Ed) Biologie	379	59,50%
Ed) Chimie	22	66,67%
Ed) Geografie	223	87,80%
Ed) Fizică	29	75%
Ed) Informatică	9	87,50%
Ed) Economie	1	100%
Ed) Logică și argumentare	46	77,27%
Ed) Psihologie	8	85,71%
Ed) Filosofie	3	100%
Ed) Sociologie	3	100%

Procentul de promovabilitate la examenul de bacalaureat 2019, sesiunea august- septembrie, județul Sibiu: 32,86%

8. Dimensiuni calitative ale procesului de învățământ. Situația disciplinară

NIVEL DE ȘCOLARITATE	Număr de elevi rămași la sfârșitul semestrului al II-lea, an școlar 2018 – 2019	Elevi eliminați		Elevi exmatriculați fără drept de reînscriere în 2018-2019		Note scăzute la purtare			
						F.B / între 9,00 și 7,00	B. / sub 7,00		
		pentru absențe	alte motive	pentru absențe	alte motive		Total	pentru absențe	alte motive
PRIMAR (cl. I-IV)	16373	-	-	-	-	495	182	162	20
GIMNAZIAL (cl. V-VIII)	14677	1	4	-	-	1479	478	401	77
LICEU / ZI (IX-X)	4893	-	-	-	-	531	210	207	3
LICEU / ZI (XI-XII)	4768	-	12	2	-	575	81	73	8
LICEU seral (IX-XIII)	391	3	-	-	-	45	9	9	-
LICEU (înv. F.R.)	664	-	-	-	-	19	2	2	-
CLASELE IX-XI învățământ profesional	1888	-	-	-	-	561	267	264	3
STAGII DE PREGĂTIRE PRACTICĂ	14	-	-	-	-	5	3	3	-
ÎNVĂȚĂMÂNT SPECIAL	882	-	-	-	-	124	42	39	3
POSTLICEAL (buget / taxă)	400	-	-	-	-	51	5	5	-
POSTLICEAL (învățământ particular)	882	-	7	-	-	74	10	7	3

TOTAL	45832	4	23	2	0	3959	1289	1172	117

9. Programe şi proiecte de sprijinire a elevilor din grupuri dezavantajate şi a celor cu C.E.S

Proiecte şi programe şi de sprijinire a elevilor din grupuri dezavantajate şi a celor cu cerințe educative speciale

- Pe parcursul anului școlar 2018-2019, la nivelul I.Ș.J. Sibiu s-au aplicat planurile de măsuri cuprinse în „Strategia județeană a I.Ș.J. Sibiu – învățământ pentru romi" și în „Planul judeţean de măsuri pentru incluziunea cetăţenilor români aparţinând minorităţii rome, pentru perioada 2015-2020", al Instituției Prefectului – Județul Sibiu, elaborate în conformitate cu prevederile H.G. nr. 18 / 2015, domeniul sectorial „Educație".
- Pentru cei aproximativ 5000 de copii / elevi romi din județul Sibiu, care învăță în peste 40 de unități / structuri școlare, s-au derulat conform țintelor strategice proiectate, următoarele activități:
- STIMULAREA PARTICIPĂRII LA EDUCAȚIE A COPIILOR ȘI A TINERILOR ROMI, ÎN SPECIAL A CELOR PROVENIȚI DIN MEDIILE SOCIO-FAMILIALE CELE MAI DEFAVORIZATE, prin elaborarea unor planuri de stimulare a participării școlare și reducere a abandonului școlar în rândul populației de romi (realizarea activităților cuprinse în planurile de stimulare a participării școlare și de reducere a abandonului școlar în rândul populației de romă, în peste 40 de școli); prin realizarea la nivelul unităților școlare, a proiectelor și planurilor anuale de pregătire suplimentară a elevilor romi, pentru reducerea eșecului școlar și promovarea examenelor de absolvire (implementarea planurilor anuale de pregătire suplimentară a elevilor romi, pentru reducerea eșecului școlar și promovarea examenelor de absolvire, în peste 40 de unități școlare); prin monitorizarea elevilor romi admiși în clasa a IX-a, pe locuri speciale pentru romi (15 elevi romi admiși în clasa a IX-a, pe locuri speciale, pentru anul școlar 2018-2019); prin organizarea și funcționarea unor clase de recuperare școlară (de tip „A doua șansă", frecvență redusă / clase de recuperare școlară); prin organizarea unor acțiuni de informare și conștientizare a părinților, privind importanța educației în dezvoltarea și inserția socială a fiecărui individ; prin organizarea de activități școlare / extrașcolare care să promoveze specificul cultural al etniei rome și interculturalitatea.
- FORMAREA COLECTIVELOR / CLASELOR DE ELEVI, AVÂND CA PRINCIPIU NEDISCRIMINAREA ETNICĂ A COPIILOR ROMI, prin: prevenirea și interzicerea segregării școlare a elevilor romi, în special pe criteriul etnic și prin monitorizarea alcătuirii claselor cu o componență etnică mixtă; reactualizarea planurilor de măsuri / a planurilor operaționale ale „Comisiei pentru prevenirea și eliminarea violenței, a faptelor de corupție și discriminării în mediul școlar și promovarea interculturalității", cu elementele specifice prevăzute în ordinul-cadru privind interzicerea segregării școlare în unitățile de învățământ preuniversitar și a planului de acțiune pentru desegregare școlară, aprobate prin O.M.E.N.C.Ș cu nr. 6134 / 21.12.2016, respectiv O.M.E.N.C.Ș nr. 6158 / 22.12.2016. (planuri de dezvoltare instituțională care includ elemente de educație incluzivă / interculturală și elemente de interzicere a segregării școlare); realizarea unor oferte educaționale atractive în unitățile școlare cu număr mare de elevi romi (discipline opționale cu elemente de interculturalitate incluse în C.D.Ș. și propunerea studiului istoriei și tradițiilor romilor).
- CREȘTEREA CALITĂȚII RESURSELOR UMANE ALE SISTEMULUI DE ÎNVĂȚĂMÂNT, ÎN SCOPUL REALIZĂRII UNUI MEDIU EDUCAȚIONAL INCLUZIV PENTRU ELEVII ROMI, prin consilierea cadrelor didactice din școlile cu elevi romi, cu privire la participarea la programe de formare continuă în domeniul educației interculturale / incluzive (peste 50 de cadre didactice consiliate pentru înscrierea la cursuri de formare continuă); prin consilierea managerilor școlari pe probleme specifice învățământului pentru romi; prin funcționarea / dezvoltarea în C.J.R.A.E. / școlile cu elevi romi a rețelei mediatorilor școlari, care să faciliteze relația școală – comunitate, în probleme legate de abandon, neșcolarizare și risc de eșec școlar (10 mediatori școlari care își desfășoară activitatea, conform atribuțiilor specifice)
- ÎMBUNĂTĂȚIREA DOTĂRII CU MATERIALE EDUCAȚIONALE ȘI A INFRASTRUCTURII ȘCOLARE A UNITĂȚILOR DE ÎNVĂȚĂMÂNT CU COPII ȘI ELEVI ROMI, prin continuarea programului privind acordarea de rechizite gratuite pentru copiii provenind din familii sărace și acordarea de sprijin material copiilor / celor mai sărace familii de etnie romă (rechizite și sprijin material acordate elevilor din fonduri alocate de către M.E.N.; Program „Euro 200"; Program „Bani de liceu"); prin reabilitarea sau construirea de noi spații de învățământ în localitățile cu populație de etnie romă

(spații de învățământ reabilitate sau nou construite, de exemplu, Școala Gimnazială Brădeni); prin continuarea programelor de dotare a școlilor multietnice cu materiale educaționale, alocate în peste 40 de unități școlare cu elevi romi.

9.1. Programe și proiecte de sprijinire a elevilor din grupuri dezavantajate și a celor cu cerințe educative speciale

FACILITAREA ȘI STIMULAREA PARTICIPĂRII LA EDUCAȚI TIMPURIE A COPIILOR / ELEVILOR / TINERILOR PROVENIȚI DIN GRUPURI DEZAVANTAJATE

- Actualizarea bazei de date la nivelul județului, privind participarea la educație timpurie a copiilor romi din familii aflate în situații de risc sau de excludere socială
- Actualizarea bazei de date la nivelul județului, privind participarea la educație a copiilor cu cerințe educative speciale

SPRIJINIREA FAMILIILOR CU UN NIVEL EDUCOGEN REDUS, PENTRU DEZVOLTAREA ABILITĂȚILOR PARENTALE

- Implementarea unor proiecte pilot locale de tip „Școala părinților ”, incluse în Strategia Națională Antidrog, 2013 – 2020, cap. I.A.2
- Funcționarea optimă a compartimentului de consiliere parentală din cadrul C.J.R.A.E Sibiu, pentru asigurarea comunicării și colaborării între școală, familie și specialiști, în vederea diagnosticării și reabilitării pe tot parcursul școlarizării, a elevilor cu tulburări specifice de învățare
- Implementarea cursurilor de educație parentală / de acces la materiale educative pentru grupurile vulnerabile
- Dezvoltarea ofertei de servicii de consiliere pentru părinții din grupurile vulnerabile și din comunități defavorizate

ASIGURAREA ACCESULUI COPIILOR LA EDUCAȚIE, ÎN CONDIȚII EGALE ȘI NEDISCRIMINATORII

- Realizarea unui parteneriat între I.Ș.J Sibiu și D.G.A.S.P.C., în scopul afirmării și asumării unui angajament real de susținere a accesului la educație în condiții de egalitate, a copiilor proveniți din grupuri vulnerabile și / sau beneficiari ai sistemului de protecție

ASIGURAREA ACCESULUI TUTUROR ELEVILOR LA EDUCAȚIE PRIMARĂ ȘI SECUNDARĂ INFERIOARĂ DE CALITATE

- Derularea programelor remediale pentru elevii cu dificultăți de învățare
- Derularea programelor de sprijin pentru elevii cu cerințe educaționale speciale
- Furnizare de programe de tip „Școală după școală” și „A doua șansă”
- Reducerea inegalităților între elevi, prin parcurgerea programului de tip ,,Școala dupa școală”
- Monitorizarea frecventării cursurilor de către toți elevii, pentru reducerea ratei de părăsire timpurie a școlii
- Investigarea cauzelor privind abandonul școlar

PROMOVAREA UNOR PROGRAME CONCRETE DE INCLUZIUNE CU FINANȚARE EUROPEANĂ, PRIN PROGRAMUL OPERAȚIONAL CAPITAL UMAN (P.O.C.U) – „ȘCOALĂ PENTRU TOȚI!” ȘI ,,PROFESORI MOTIVAȚI ÎN ȘCOLI DEFAVORIZATE”, PROIECTE CARE SPRIJINĂ ,,STRATEGIA NAȚIONALĂ PRIVIND REDUCEREA PĂRĂSIRII TIMPURII A ȘCOLII" ȘI AU CA SCOP REDUCEREA ABANDONULUI ȘI PROMOVAREA ACCESULUI EGAL LA ÎNVĂȚĂMÂNTUL PREȘCOLAR, PRIMAR ȘI SECUNDAR DE CALITATE

- Derularea proiectului „Dezvoltarea și implementarea de instrumente motivaționale și didactice inovatoare pentru școala sibiană incluzivă”, POCU / 73 / 6 / 6 / 105299, cofinanțat din Fondul Social European, prin P.O.C.U 2014-2020

ACCESUL LA EDUCAȚIE ȘI IMPLEMENTAREA UNOR INSTRUMENTE ȘI SERVICII EFICIENTE PENTRU REDUCEREA ȘI PREVENIREA ABANDONULUI ȘCOLAR TIMPURIU ÎN RANDUL COPIILOR DEZAVANTAJAȚI, ÎN SPECIAL A CELOR CU C.E.S.

- Derularea proiectului ,,Fii practic-mergi la școală!", implementat prin P.O.C.U 2014-2020, I.D: 106523, la Școala Gimnazială Roșia, structura Nou și structura Waldorf, în contextul unei abordări integrate a comunităților; prin implicarea adulților ca beneficiari ai programelor de educație tip A.D.S. și consiliere parentală

ACCESUL LA EDUCAȚIE ȘI IMPLEMENTAREA UNOR INSTRUMENTE PENTRU REDUCEREA ȘI PREVENIREA ABANDONULUI ȘCOLAR TIMPURIU ÎN RÂNDUL COPIILOR

- Derularea proiectului ,,EDuCaT- Educatie Durabila, de Calitate“, cofinanțat din Fondul Social European , P.O.C.U 2014-2020, l.D 10781A, beneficiar Casa Corpului Didactic Sibiu. Scopul proiectului: abordări integrate ale comunităților care vor fi sprijinite prin implicarea adulților ca beneficiari ai programelor de educație tip A.D.S. și de consiliere parentală

CREȘTEREA EFICACITĂȚII PROGRAMELOR SOCIALE DIN SISTEMUL EDUCAȚIONAL

- Organizarea unor întâlniri în conlucrare directă cu S.P.A.S din cadrul U.A.T, cu D.G.A.S.P.C. Sibiu, pentru identificarea grupurilor vulnerabile / a soluțiilor legale pentru accesul la sănătate și la educație, a copiilor / elevilor / tinerilor din zonele nerestructurate economic, supuse riscului social

CREŞTEREA ACCESULUI COPIILOR CU C.E.S. LA EDUCAȚIE DE CALITATE

- Evaluarea copiilor cu C.E.S., în vederea eliberării certificatelor de orientare școlară și profesională a copiilor / elevilor / tinerilor
- Consilierea familiilor elevilor cu C.E.S.

IMPLEMENTAREA PROGRAMELOR SOCIALE ÎN DOMENIUL EDUCAȚIONAL

- Derularea Programului național de protecție socială ,,Bani de liceu", prin care se acordă un sprijin financiar pentru elevii din licee, (H.G. nr. 712 / 2018, pentru modificarea art. 2 din H.G. nr. 1.488 / 2004 privind aprobarea criteriilor și a cuantumului sprijinului financiar ce se acordă elevilor începând cu anul școlar 2018-2019. (Fiecare beneficiar va primi lunar, pe toata durata cursurilor, în situația respectării tuturor condițiilor legale prevăzute, suma de 250 lei / lunar. Pe lângă indexarea aceste sume (de la 180 lei / lună), a fost majorată și valoarea plafonului maxim de acordare a bursei, de la 150 de lei, la 500 de lei / membru de familie.)
- Derularea Programului ,,Euro 200", în baza Legii nr. 269 / 2004, obiectivele sale fiind stimularea achiziționării de computere prin acordarea unor ajutoare financiare stabilite pe criterii sociale, respectiv crearea de competențe în utilizarea mijloacelor IT & C
- Asigurarea suportului educativ prin programul ,,Rechizite școlare”, conform O.U.G. 33 / 2001, pentru copii proveniți din familii cu venituri mici
- Implementarea Programului național „Lapte și corn”, în acord cu hotărârea care stabilește, pentru anul școlar 2018-2019, bugetul de implementare a Programului pentru școli al României, în perioada 2017-2023.
- Demersuri pentru asigurarea drepturilor elevilor cu cerințe educative speciale și / sau handicap potrivit Ordinului nr. 1985 / 1305 / 5805 / 2016 din 4 octombrie 2016 privind aprobarea metodologiei pentru evaluarea și intervenția integrată în vederea încadrării copiilor cu dizabilități în grad de handicap, a orientării școlare și profesionale a copiilor cu cerințe educaționale speciale, precum și în vederea abilitării și reabilitării copiilor cu dizabilități și / sau cerințe educaționale special

IMPLEMENTAREA PROGRAMELOR COMUNITARE

- Derularea programelor de sprijinire a beneficiarilor din grupuri vulnerabile, în cadrul Strategiei Naționale de Acțiune Comunitară, în acord cu O.M.E.C.T.S. nr. 3477 / 08.03.2012 privind Strategia Națională de Acțiune. Comunitară care legiferează S.N.A.C. în România.

C.CULTURĂ

DIRECȚIA JUDEȚEANĂ PENTRU CULTURĂ

Direcţia Judeţeană pentru Cultură Sibiu este un serviciu public deconcentrat al Ministerului Culturii, cu personalitate juridică. Instituția îndeplineşte la nivelul judeţului atribuţiile M.C. în domeniul culturii, al protejării patrimoniului cultural naţional şi al valorificării şi dezvoltării elementelor ce definesc identitatea culturală a colectivităţii locale. Direcţia este organizată şi funcţionează potrivit art. 17 şi 18 din Hotărârea Guvernului nr. 90/ 2010, privind organizarea şi funcţionarea Ministerului Culturii, cu modificări ulterioare.

Atribuţiile şi competenţele Direcţiei Judeţene pentru Cultură Sibiu sunt:

- protejarea şi punerea în valoare a patrimoniului cultural naţional;
- colaborarea cu autorităţile administraţiei publice locale pentru dezvoltarea bazei materiale, diversificarea, modernizarea şi optimizarea serviciilor culturale necesare comunităţii locale, pentru protecţia şi promovarea culturii, protejarea şi punerea în valoare a patrimoniului cultural naţional;
- colaborarea cu instituţiile muzeale şi cu alte persoane juridice în desfăşurarea unor activităţi de cercetare, evidenţă, conservare, restaurare şi punere în valoare a patrimoniului cultural naţional;

- avizarea, numirea sau eliberarea conducătorilor instituţiilor publice cultural-artistice de importanţă locală;
- participarea, la cererea autorităţilor abilitate şi împreună cu acestea, la acţiuni de control vizând respectarea legislaţiei privind dreptul de autor şi drepturile conexe;
- solicitarea, primirea şi diseminarea, în condiţiile legii, a datelor şi informaţiilor necesare pentru exercitarea atribuţiilor ce le revin în nume propriu sau în numele şi pentru Ministerul Culturii, de la autorităţi ale administraţiei publice, de la instituţii publice şi de la persoanele juridice de drept privat cu activitate în domeniul cultural, al artelor şi informării publice;
- sprijinirea şi monitorizarea, în condiţiile legii, a activităţii organizaţiilor neguvernamentale şi a altor persoane juridice de drept privat cu activitate culturală sau artistică şi transmiterea spre Ministerul Culturii a constatările sale;
- controlarea respectării îndeplinirii obligaţiilor de plată a contribuţiilor la Fondul Cultural Naţional în condiţiile şi la termenele stabilite prin reglementările legale în vigoare;
- sprijinirea autorităţilor administraţiei publice locale pentru rezolvarea problemelor specifice care apar în raporturile lor cu cultele, asociaţiile şi fundaţiile religioase; acordarea asistenţei pentru culte, la solicitarea acestora, în soluţionarea problemelor pe care acestea le supun spre analiză autorităţilor administraţiei publice locale;
- îndeplinirea oricăror atribuţii stabilite de Ministrul Culturii, potrivit legii.

Obiectivele prioritare ale DJC Sibiu în anul 2019

- Realizarea prerogativelor specifice în domeniului culturii, respectiv implementarea strategiei Programului de Guvernare și politicilor elaborate de Ministerul Culturii la nivelul județului Sibiu;

1. Aplicarea legislației în vigoare în activitatea specifică, evaluarea legislației și înaintarea de propuneri pentru îmbunătățirea acesteia.
2. Îmbunătățirea capacității administrative prin extinderea arhivei proprii, inclusiv digitală, în structura DJC Sibiu.
3. Organizarea incipientă a modalităților de lucru online interne și cu publicul.
4. Creșterea nivelului încasărilor extrabugetare, din activitatea de avizare.
5. Promovarea unei Agende culturale proprii, diversificate, raportată la atribuțiile legale: informarea în masă a publicului proprietar și administrator de monumente istorice sau aflate în zonele de protecție, editarea și tipărirea de materiale informative, organizarea de întâlniri publice pe teme de arhitectură, urbanism, istorie, restaurarea și valorificarea monumentelor istorice.

- MONUMENTE ISTORICE ȘI ARHEOLOGIE:

În Lista Monumentelor Istorice este înregistrat un total general de 1062 monumente, din care: total general = 1062 din care: 1053 = poziții în LMI 2015, la care se adaugă 7 imobile clasate în 2017 și alte două clasate în 2019 pe baza demersurilor anterioare

Monumente din grupa A (valoare națională și universală): 377

Monumente din grupa B (valoare locală): 685, din care:

I – arheologie: 163 poziții în LMI 2015

II – arhitectură: 849 poziții în LMI 2015 și clasări recente

III - monumente for public: 13 poziții în LMI 2015

IV - monumente funerare/memoriale: 37 poziții în LMI 2015

Propuneri de clasare, redactate și transmise in 2019, au fost 4 – încă nefinalizate.

Numărul de monumente istorice inscripționate cu însemnul de monument istoric în 2019 nu poate fi precizat, deoarece U.A.T.-urile din județ nu au furnizat stadiul actual al inscripționării acestora sau respectarea obligației semnalizării lor.

Monumente istorice dispărute/distruse care figurează încă în LMI 2015 (situația la zi): nu s-au făcut propuneri de declasare, deoarece parcelele pe care au fost anumite clădiri monument încă există și sunt parte componentă din monument. Toate aceste situații ar trebui reglementate prin P.U.G.-urile fiecărui oraș sau comună.

În conformitate cu prevederile Legii 422/2001 privind protejarea monumentelor istorice, și în baza Legii 17/2014, cu modificările și completările ulterioare, s-au realizat următoarele obiective:

1.Avizarea şi emiterea de răspunsuri specifice

Au fost organizate 12 şedinţe lunare ale Comisiei Zonale a Monumentelor Istorice nr. 9, pentru judeţele Sibiu, Alba și Mureș. În urma analizării documentaţiilor depuse în vederea avizării, obţinerii acordului specific, obţinerii de informaţii publice, clasării, obţinerii certificatului de export, răspunsuri la sesizări, Direcția Județeană pentru Cultură Sibiu a prelucrat toate documentele înaintate spre analiză și avizare.

Avizele acordate în baza Legii 422/2001 în anul 2019 pentru intervenții la monumente istorice/în zona de protecție a monumentelor istorice/în zone protejate, fără consultarea CZMI (intervenții nominalizate în ORDIN nr. 2807/2018 din 24 octombrie 2018), sunt după cum urmează:

- 334 avize acordate în baza Legii 422/2001 în anul 2019 pentru intervenții la monumente istorice/zona de protecție a monumentelor istorice/zone protejate după consultarea CZMI, inclusiv avize acordate în baza Legii 422/2001 în anul 2018 pentru intervenții la monumente istorice/în zona de protecție a monumentelor istorice/în zone protejate, fără consultarea CZMI (intervenții nominalizate în ORDIN nr. 2.807 din 2018) și a legislației complementare;

- 28 de avize, toate emise pentru documentații de tip PUZ și PUD, cu regulamentele de urmanism/reglementările aferente, referitoare la monumente istorice/zone de protecție/zone construite protejate pentru monumente clasa B în anul 2018. Pe parcursul anului 2019 au fost depuse și analizate la instituția noastră un număr de șase documentații PUG (memoriu, RLU, studiu istoric). Dintre acestea, doar una dintre avea Studiu arheologic complet și corect elaborat, restul fiind incomplete sau cu date eronate. In ce priveste Studiile istorice, Memoriile și Regulamentele, pentru toate s-au solicitat completări și corecturi. Prin urmare, în lipsa completărilor, niciuna dintre documentații nu a reușit sa parcurgă procedura de avizare în cursul anului analizat.

- 6 avize specifice și 53 de negații, acordate în baza Legii 17/2014 (Legea nr. 17/2014 privind unele măsuri de reglementare a vânzării-cumpărării terenurilor agricole situate în extravilan) în anul 2019;
- 191 puncte de vedere/referate de specialitate pentru avizare în CNMI sau CZMI;
- 44 referate de specialitate pentru avizare documentații în CNA;
- 46 adeverințe privind statutul unor imobile (atestă lipsa calității de monument istoric);
- 45 răspunsuri la solicitările IPJ cu privire la statutul unor imobile sau a unor lucrări ilegale;
- 33 comunicări privind statutul unor terenuri (în baza Legii minelor nr. 85/2003 și a Ordinului nr. 125/2011 al Președintelui ANRM);
- 48 puncte de vedere emise la solicitarea APM Sibiu în baza Legii 292/2018;
- 14 verificări de situri înscrise în RAN sau de zone cu potențial arheologic;
- 26 sesizări/petiții în baza OG 27/2002;
- 6 solicitări în baza Legii 544/2001.

Direcția Județeană pentru Cultură Sibiu a oferit consultanţă, prin aparatul propriu, la solicitarea beneficiarilor şi în cadrul întâlnirilor comune organizate de DJC Sibiu, în cadrul Instituţiei Prefectului, Primăriei Municipiului Sibiu şi Consiliului Judeţean Sibiu. În vederea elaborării în termen şi complet a P.U.G.-urilor unităţilor administrativ-teritoriale din judeţul Sibiu, Direcţia a răspuns la toate solicitările din partea autorităţilor locale şi a proiectanţilor. De asmenea, a răspuns, în scris solicitărilor persoanelor fizice sau juridice care deţin în proprietate clădiri monument istoric, emiţând adeverinţe de informare.

- Întocmirea Obligațiilor privind folosința monumentului istoric

Obligația privind folosința monumentului istoric este un document obligatoriu, cu caracter permanent, prin care sunt precizate condițiile și regulile de utilizare sau de exploatare și de întreținere a unui monument istoric. Acest document face parte integrantă din cartea tehnică a construcției și însoțește actele de proprietate, concesiune sau închiriere, pe tot parcursul existenței imobilului în cauză. Obligația privind folosința monumentului istoric se înscrie în cartea funciară de către proprietar, respectiv titularul dreptului de administrare, ca servitute în folosul imobilului.

Număr de fișe redactate în 2019 = 39 / număr total de monumente istorice pentru care s-au redactat obligații de folosință până în prezent - nu deținem o evidență la zi.

În conformitate cu prevederile Ordinului nr. 2684/2003 privind aprobarea Metodologiei de întocmire a Obligației privind folosința monumentului istoric și conținutul acesteia, precum și cu prevederile art. 16, alin. 1 din Legea 422/2001 privind protejarea monumentelor istorice, s-au întocmit şi s-au comunicat la cererea proprietarilor de monumente istorice 39 obligații privind folosința monumentului istoric.

3. Inspecţie şi control

Pe baza prevederilor art. 24, alin. 1 din Legea 422/2001 privind protejarea monumentelor istorice, Direcția Județeană pentru Cultură Sibiu și-a exercitat atribuţiile de control la obiectivele monumente istorice; s-au efectuat lunar inspecții şi controale la lucrările de intervenții efectuate asupra monumentelor istorice, în urma cărora s-au întocmit procese verbale în care s-a consemnat starea de conservare a clădirilor şi intervenţiile efectuate la obiectivele respective. Inspecții efectuate la monumente istorice/în zone de protecție/în zone construite protejate pentru a verifica starea de conservare în 2019 au fost în număr de 56 și de asemenea au fost inspectate 72 de monumente istorice.

Inspecții efectuate la monumente istorice/în zone de protecție/în zone construite protejate pentru respectarea avizelor de intervenție la monumente istorice/în zonele de protecție/în zonele construite protejate pentru verifica respectarea avizelor acordate, în 2019: număr inspecții = 30 / număr total avize emise = 576.

Inspecţiile şi controalele au fost efectuate împreună cu ofițerul de specialitate din cadrul Inspectoratului Județean de Poliție Sibiu. Nu s-au aplicat sancţiuni contravenţionale. Au fost întocmite 7 avertismente, 19 de sesizări înaintate Poliției, 1 plângere penală şi 37 somații pentru sistarea lucrărilor, în situaţii de lucrări efectuate sau iniţiate cu încălcarea legislaţiei specifice.

A fost realizată o acțiune de control la operatorii economici care datorează plata timbrului monumentelor istorice în 2019.

Monitorizarea situației monumentelor de for public de pe raza județului de referință: număr monumente monitorizate = 1, număr monumente pentru care s-a dispus intrarea în legalitate = 1. Au fost trimise 2 dosare cu solicitare de avizare a proiectelor transmise la MC.

Direcția Județeană pentru Cultură Sibiu nu a efectuat, în colaborare cu Inspectoratul de Poliție al Județului Sibiu, verificări comune la U.A.T.-urile unde au fost semnalate descoperiri arheologice întâmplătoare, la muzee și la agenții economici cu activitate în domeniul comercializării bunurilor culturale. Deși am solicitat sprijinul poliției în două rânduri, aceasta nu a dat curs solicitării noastre, invocând programul încărcat și lipsa personalului. Acțiuni desfășurate în colaborare cu alte instituții: număr de monumente și situri ale căror coordonate STEREO 70 au fost transmise către OCPI = 5 (monumente). Pe lângă cele transmise, au mai fost inventariate și centralizate un număr de 239 de imobile monument istoric sau din zone protejate, ce urmează să fie transmise la OCPI. În ce privește coordonatele Stereo 70, momentan nu deținem delimitări de situri și monumente bazate pe studii de specialitate avizate de MC.

– Exprimare drept de preempțiune

În temeiul prevederilor art. 4 alin. 4-8 din Legea 422/2001 privind protejarea monumentelor istorice Direcția Județeană pentru Cultură Sibiu nu a emis, la cererea persoanelor fizice sau a persoanelor juridice de drept privat care deţin în proprietate clădiri monumente istorice, niciun document prin care să se fi exprimat dreptul de preempţiune al statului, în numele Ministrului Culturii, cu prilejul transferului de proprietate între persoane fizice sau juridice.

- Activitatea de clasare a unor imobile din județul Sibiu ca și monumente istorice

În prezent se află în proces de clasare (indiferent de etapă: întocmire dosar, emitere aviz MC, Ordin ministru, publicare în M.Of., contestare), următoarele imobile:

Sibiu, str. A. T. Laurian, nr. 2 - Biserica "Sf Nicolae"
Cornățel - Biserica ortodoxă cu hramul „Sfântul Ierarh Nicolae”
Sadu - Hidrocentrala
Sibiu, Andrei Șaguna , nr. 9,11,13,15, 21
Păltiniș -Vila Noica
Șomartin, nr. 15, com. Bruiu - "Casa comunitară evanghelică"
Moșna, str. Principală, n. 365 - Biserica "Buna Vestire"
Săcădate - Biserica ortodoxă cu hramul „Sfânta Treime
Sibiu, str. A. Șaguna, nr. 10 - Prefectura Sibiu

- Gestionarea sitului arheologic

În temeiul Legii nr. 17/2014 privind unele măsuri de reglementare a vânzării-cumpărării terenurilor agricole situate în extravilan și de modificare a Legii nr. 268/2001 privind privatizarea societăţilor comerciale ce deţin în administrare terenuri proprietate publică și privată a statului cu destinaţie agricolă și înființarea Agenţiei Domeniilor Statului, în intervalul ianuarie-septembrie 2019, Direcţia Județeană pentru Cultură Sibiu a emis 92 de autorizații la nivelul județului Sibiu pentru: cercetare arheologică sistematică (3), cercetare arheologică preventivă (22), supraveghere arheologică (20), diagnostic arheologic (45), detectie (2).

În județul Sibiu există un număr de 241 situri arheologice. Dintre acestea, 149 sunt clasate în Registrul Arheologic Național (R.A.N.) ca monumente istorice, în anul 2019 nefiind clasat niciun alt sit arheologic.

Situri arheologice înregistrate în RAN în 2019: nu au existat; Număr total de situri înregistrate în RAN până în prezent = 392.

Controale privind respectarea autorizațiilor de cercetare/săpătură arheologică, a Regulamentului săpăturilor arheologice din România și a Standardelor și procedurilor arheologice în unitatea administrativ-teritorială de competență efectuate în 2019: 19 controale.

Certificate de descărcare de sarcină arheologică emise în 2019: 1 certificat.

I. PATRIMONIU CULTURAL NAȚIONAL MOBIL ȘI IMATERIAL

În cursul anului 2019, Direcția Județeană pentru Cultură Sibiu a efectuat controale la agenții economici (consignații/galerii) autorizați de Ministerul Culturii să efectueze comerț cu bunuri culturale mobile. Cu ocazia controalelor a fost verificată respectarea regimului legal de circulație al obiectelor de artă, a fost verificat Registrul galeriei, urmărindu-se respectarea de către agenții economici a prevederilor Legii nr.182/2000 privind protejarea patrimoniului cultural național mobil, cu modificările și completările ulterioare, ale Ordinului ministrului culturii nr. 2035/2008 privind aprobarea Normelor metodologice de clasare a bunurilor culturale mobile, ale OMC nr. 2035/2000 pentru aprobarea Normelor metodologice privind evidența, gestiunea și inventarierea bunurilor culturale, ș.a. Nu au fost aplicate sancțiuni contravenționale.

Bunuri culturale mobile clasate (situația la zi) pe categorii: public/privat la nivelul județului: număr bunuri clasate în 2019 = 0, număr total de bunuri clasate = 7049. Bunuri clasate

a căror stare de conservare a fost verificată în 2019: 3.

A fost reluată activitatea de monitorizare şi identificare a noilor agenţi economici care desfăşoară activităţi comerciale cu bunuri culturale şi obiecte de artă.

Au fost efectuate verificări privind respectarea condițiilor de acreditare a muzeelor și a colecțiilor publice aflate în subordinea autorităților administrației publice locale/a muzeelor și a colecțiilor publice de drept privat, respectiv a condițiilor de autorizare a laboratoarelor și atelierelor de conservare și restaurare în 2019.

Proiecte culturale derulate în 2019

1. Prezentarea volumului „Clădirile Unirii din Sibiu" (15 ian. 2019), inițiator DJC Sibiu, finanțare din sponsorizări; 2. Conferința „Intervenții în centre istorice și zone protejate" (12 iun. 2019), inițiator DJC Sibiu, colaboratori Muzeul Astra și Asociația Monumentum, finanțare din sponsorizări; 3. Conferința „Întoarcerea la simplitate - despre interferențele arhitecturii rurale tradiționale cu orașul contemporan" (3 sept. 2019), inițiator DJC Sibiu, colaboratori Muzeul Astra și Asociația Monumentum, finanțare din sponsorizări; 4. Expoziție „Ambulanța pentru monumente" (10 dec. 2019), inițiator Asociația Monumentum, colaborator DJC Sibiu, finanțare din sponsorizări.

D. ACTIVITATEA ÎN DOMENIUL TINERETULUI ȘI SPORTULUI

DIRECŢIA JUDEŢEANĂ PENTRU SPORT ŞI TINERET SIBIU

În concordanță cu obiectivele cuprinse în Programul de Guvernare, Direcția Județeană pentru Sport și Tineret Sibiu și-a propus pentru anul 2019, realizarea unor activități care să ducă la îndeplinirea acestor obiective, atât în domeniul sportului cât și în cel al tineretului.

DOMENIUL SPORTULUI

Programele naționale ale Ministerului Tineretului și Sportului în domeniul Sport în anul 2019 implementate de Directia Judeteana pentru Sport si Tineret Sibiu au fost:

- P.1 Promovarea Sportului de Performanță
- P.2 Sportul pentru Toți

Unul din obiectivele urmărite în cadrul acestor programe a fost Consilierea de specialitate și avizarea constituirii asociațiilor sportive fără personalitate juridică având ca scop clar încurajarea şi consilierea de specialitate pentru constituirea Asociațiilor sportive fără personalitate juridică în vederea creșterii numărului practicanților, cu precădere în rândul copiilor și tinerilor, în scopul integrării, participării și coeziunii sociale, a formării și dezvoltării ca cetățeni activi, educați și responsabili, precum și pentru întărirea sentimentului de apartenență și mândrie națională.

DJST Sibiu a oferit consiliere de specialitate în vederea constituirii asociațiilor sportive fără personalitate juridică din unitățile școlare printr-o stânsă relație de colaborare cu ISJ Sibiu și administrațiile locale. In anul 2019 au fost sprijinite pentru constituire a unui număr de 8 asociații sportive.

Reluarea legăturii dintre sportul de masă și cel de performanță prin crearea posibilităților de depistare și selecție a noilor talente cu reale posibilități de practicare a sportului la nivelul structurilor sportive care activează pe raza județului.

DJST Sibiu organizează acțiuni de selecție la nivelul județului în colaborare cu ISJ Sibiu și Asociațiile județene pe ramură de sport. În anul 2019 DJST Sibiu a organizat 4 acțiuni de selecție pentru ramurile de sport atletism, baschet, handbal, fotbal, tenis de masă la care s-au selecționat un număr de 100 copii. De asemenea, în parteneriat cu Inspectoratul Școlar Județean s-au organizat și desfășurat competițiile cuprinse în Calendarul Județean al DJST Sibiu, etapele locale și județene pe ramură de sport, din cadrul Olimpiadei Naționale a Sportului Școlar la nivelul învățământului primar, gimnazial, liceal și profesional. În acest sens au fost sprijinite 32 de

activități de nivel local și județean din Calendarul ONSȘ Sibiu la disciplinele Atletism, Fotbal, Baschet, Badmington, Handbal, Volei, Sah, Tenis de masa, Rugby.
Organizarea de acţiuni în cadrul programului „Dezvoltarea Sportului de performanţă" - program cuprins în Calendarul Județean al Direcției pentru Sport și Tineret Sibiu, acțiuni desfășurate în parteneriat cu Asociațiile Județene pe ramură de Sport și Cluburile sportive de pe raza județului Sibiu.

Compartimentul Sport din cadrul DJST Sibiu a colaborat cu Asociațiile județene pe ramură de sport și Cluburile sportive împreună cu care a organizat și desfășurat acțiuni sportive incluse în Calendarul Sportiv Județean 2019. În cadrul programului P1 pct. A s-au desfășurat 6 etape județene de campionat national, iar la pct. B s-au desfășurat în anul 2019 un număr de 46 de acțiuni. Acțiunile au fost desfășurate în parteneriat cu: Asociația Județeană de Handbal, Asociația Județeană de Baschet, Asociația Județeană de Fotbal, Asociația Județeană de Atletism, CSS Sibiu, Primăria Mediaș, CSS Mediaș, CSS Șoimii Sibiu, CS Terra Sah Mediaș, CS Temerarul Sibiu, CS Miados, C.S Puma Sibiu și alte structuri sportive. S-au desfasurat acțiuni la următoarele ramuri de sport: fotbal, handbal, baschet, atletism, tenis de masă, șah, Taekwondo; Karate W.K.C. La aceste acțiuni au participat în mod direct sportivi legitimați la cluburile sportive din județ și din țară și participanti indirecți (spectatori). In total numărul acestora a fost de 52 acțiuni, din care 43 nu au primit alocare bugetară iar 9 au beneficiat de o subvenție totala de 11800 de lei. 1311 cost mediu/acțiune. Tot în cadrul acestui obiectiv DJST Sibiu a acordat sprijin și consiliere de specialitate în vederea constituirii structurilor sportive de drept privat cu personalitate juridică unui număr de 20 de structuri sportive.

DOMENIUL TINERETULUI

Programele Ministerului Tineretului și Sportului în domeniul Tineretului în anul 2019 implementate de Directia Judeteana pentru Sport si Tineret Sibiu au fost:

P1 - Programul de centre de tineret în cadrul căruia au fost finanțate proiecte de tineret proprii şi/sau în parteneriat ale Direcţiilor Județene pentru Sport și;

P2 - Programul de susținere a acțiunilor de tineret în cadrul căruia au fost finanțate:

- proiecte de tineret proprii și/sau în parteneriat ale DJST Sibiu;
- proiecte ale ONGT - organizatii neguvernamentale de tineret selectate la concursurile locale, concursuri care s-au desfășurat conform unei metodologii aprobată anual.

Principalul obiectiv avut în vedere în anul 2019 a fost „Dezvoltarea și diversificarea de acţiuni de tineret în cadrul Programului national de sustinere a actiunilor de tineret P2 al Ministerului Tineretului și Sportului cu scopul de realizare a măsurilor de susţinere în domeniul tineretului".

Acest obiectiv a fost atins prin implementarea de proiecte proprii și în parteneriate ale DJST Sibiu cât și prin proiectele organizațiilor neguvernamentale de tineret care au primit finanțare în urma derulării Concursului Local de Proiecte de Tineret 2019, concurs care s- a derulat după o metodologie de finanțare specifică.

Proiecte proprii / în parteneriat ale DJST Sibiu în anul 2019

Ziua Tineretului

Scopul proiectului a fost crearea unui model de inițiativă pentru comunitate prin organizarea acestei manifestări în mediul rural - eveniment de tineret care a marcat Ziua Tineretului.

Obiectivul proiectului a fost de creșterea gradului de participare a tinerilor din mediul rural în viața comunității, oferind o posibilitate de exprimare, implicare și de promovare a artiștilor tineri și a voluntarilor în cadrul unei manifestări în aer liber, cu scenă. Au fost reprezentații de animație stegari, spectacol folcloric-ansamblul Calușerii precum și un corcet final. La eveniment au participat un numar de 500 tineri.

Liber sa participi!

Prin derularea acestui proiect s-a urmărit creșterea competențelor antreprenoriale ale tinerilor și ONGT în domeniul tineretului. 20 de tineri au fost informați în cadrul unui curs de antreprenoriat aplicat domeniului de tineret privind gestionarea resurselor, dezvoltarea ideilor de proiecte, surse de finanțare, bugetarea unui proiect. Cursul a avut loc la Centrul de Tineret Sibiu.

AICI RO- Moldova (Animație, Interculturalitate, Comunicare, Împreuna)

Scopul proiectului dezvoltarea relațiilor dintre asociațiile de tineret din județul Sibiu și Republica Moldova în contextual Sibiu Capitală Gastronomică Europeană. Schimbul internațional de tineret România - Republica Moldova a avut 42 de participanți din cele doua țări. Rezultatele proiectului - realizarea unor materiale de prezentare reciprocă axate pe cultură gastronomică, tradiții și obiceiuri din cele două țări, 40 de tineri formează un grup multicultural, dornic de a colabora pentru proiecte viitoare

Gala Tineretului Sibian 2019

Eveniment de tineret care are scopul de a promova activitatea de tineret sibiană in randul comunitatilor din judetul Sibiu. Premierea celor mai bune proiecte și activitați care s-au derulat în anul 2019 în judetul Sibiu; activitatea Centrelor de Tineret din județul Sibiu; ONGT care activează în județul Sibiu; activitățile voluntare și proiectele de voluntariat de succes care si-au pus amprenta asupra comunităților din județul Sibiu.

Obiective:

- Creșterea numărului voluntarilor care fac activități și proiecte de/pentru tineret în județul Sibiu.
- Dezvoltarea infrastructurii în domeniul tineretului în județul Sibiu.

Indicatori

Numărul de proiecte de tineret proprii: 4 proiecte

Numărul de beneficiari la proiectele de tineret proprii: 936 pers.

Numărul de lucrători de tineret implicați în proiectele de tineret proprii: 14 pers

(1 angajat ai direcției, 10 voluntari, 3 traineri care au diplomă de lucrător de tineret)

Numărul de voluntari implicați în proiectele de tineret proprii: 30 pers.

Valoarea totală a bugetului alocat proiectelor de tineret proprii: 21425 lei

Proiecte finanțate la Concursul Local de Proiecte aprobate/derulate în 2019 în cadrul P2

Academia de Voluntari, organizator Asociația Positive Life

Instruirea și formarea a 15 tineri pentru activități de voluntariat pentru unul sau mai multe domenii de activitate. Crearea unui site cu o bază de date cu toți voluntarii care obțin o specializare. Cursanții Academiei de Voluntari vor fi puși la dispoziția comunității sibiene pentru proiecte desfășurate în decursul următorului an calendaristic. Beneficiarii proiectului 300 persoane.

GALA TÂNĂRULUI ACTOR – ediția a IV-a, organizator Asociația Compania de Teatru BECOME

Dezvoltarea unei gale a tinerilor actori prin încurajarea producțiilor independente în zona artelor spectacolului nu doar din comunitatea sibiană.

Obiectivele proiectului dezvoltarea relațiilor asociației cu lumea tinerilor artiști, lărgirii bazei de date, stabilirea de relaţii între oameni de cultură consacrați și tineri artiști, promovarea producțiilor artistice și a relațiilor cultural - artistice. Beneficiarii proiectului 300 persoane.

Tabăra de înot ediția a 9-a, organizator Uniunea Tineretului Democrat Maghiar Mediaș. Obiectiv - încurajarea tinerilor să pună accent cât mai mare pe educație non-formală, să participe activ în viața comunității prin voluntariat, să își schimbe obiceiurile în sensul de a ajunge să facă mișcare, sport de performanță sau de masă cel puțin 30-60 de minute pe zi. Susținerea diversității culturale și a accesului la cultură în județul Sibiu. Aducerea mai aproape de tinerii cu mai puține oportunități a valorilor, a culturii, a voluntariatului și nu în ultimul rând a sănătății și sportului într-un mod inedit prin educație non-formală. Au participat la tabără 70 de tineri selectați din Mediaș, Dumbrăveni, Alma, Șmig, Blăjel, Copșa Mică, Șeica Mare, Ocna Sibiului, Sibiu stimulați să participe la activități de educație non-formală.

Indicatori

Număr de proiecte finanțate la Concursul Local de Proiecte de Tineret: 3 proiecte

Numărul de beneficiari la proiectele de tineret finanțate la CLP 2019: 810 pers.

Valoarea totală a bugetului alocat proiectelor de tineret finanțate la CLP 2019: 32137 lei

Pe lângă acțiunile proprii derulate, DJST Sibiu este organizatorul anual al întâlnirilor de consultare cu ONGT privind următoarele teme:

- dialogul structurat - structurat pe diverse teme de interes pentru tineri și ONGT;
- consultare cu ONGT din judeţ / municipiu, privind problemele care vizează tineretul
- consultare cu ONGT din judeţ / municipiu, privind propuneri de completare / modificare a metodologiilor de finanțare ale MTS atât pe P1 cât și pe P2 CLP / CNP;

- consultare cu ONGT din judeţ / municipiu și cu CJ Sibiu, întâlniri ale Consiliului Consultativ pe Probleme de Tineret pe lângă Consiliul Județean Sibiu, propuneri de îmbunătățire a Agendei de Tineret la CJ Sibiu în anul 2019.

Al doilea obiectiv avut în vedere în anul 2019 a fost „Crearea infrastructurii specifice serviciilor şi programelor pentru tineret în cadrul Programului național de centre de tineret P1 al Ministerului Tineretului şi Sportului cu scopul de dezvoltarea şi diversificarea ofertei de servicii şi programe pentru tineret”.

Acest obiectiv a fost atins prin implementarea de proiecte proprii și în parteneriat ale DJST Sibiu, proiecte care s-au încadrat în următoarele servicii / activităţi oferite tinerilor în cadrul centrelor de tineret.

Informare şi documentare în diferite domenii de activitate (educaţie, piaţa muncii, asociativitate, sănătate, ecologie, cultură şi timp liber, turism pentru tineret, activitate comunitară, viaţă practică);

Consiliere şi consultanţă;

Educaţie nonformală.

În cadrul Programului național de centre de tineret P1 al Ministerului Tineretului și Sportului în județul Sibiu a derulat pe parcursul anului 2019, în cadrul Centrului de Tineret Sibiu și a Centrului de Tineret Răşinari:

Centrul de tineret AICI Sibiu Animație, Interculturalitate, Comunicare, Împreună a sarbatorit în noiembrie 2019 - 7 ani de activitate în sediul din strada Teclu, nr 41, într-un spațiu pus la dipoziție cu generozitate de Primăria municipiului Sibiu cu aprobarea Consiliului Local.

In acest timp peste 50000 de tineri au beneficiat de activitățile permanente, de proiectele inițiate de centrul de tineret sau de proiectele inițiate de asociații de tineret și desfășurate în centrul de tineret. Cei mai multi dintre aceștia au participat la mai mult de doua activități.

În cadrul centrului se deruleaza constant cursuri de formare de interes pentru tineri, cursuri de managementul proiectului, cursuri de scriere de proiecte, cursuri de voluntariat și managementul voluntarilor, comunicare dar și ateliere hand-made, ateliere de miscare și vorbire.

În cadrul centrului funcționează cercul de presă pentru tineri, cercul de scriere de proiecte, cercul fotovoice, de exprimare prin intermediul imaginii.

În fiecare an am primit vizite de la centrele de tineret din rețeaua națională a centrelor de tineret a MTS deoarece centrul de tineret Sibiu este un exemplu de bună practică atât din punct de vedera a funcționalității cât și a activităților și serviciilor oferite.

Centrul de tineret Răşinari din județul Sibiu, este primul centru de tineret care s-a înființat în mediul rural, a luat ființă în anul 2003.

Acest centru funcționează în cadrul Căminului Cultural Răşinari cu sprijinul Primăriei comunei Răşinari. Deservește prin serviciile oferite toată zona Mărginimii Sibiului.

În acest timp peste 25000 de tineri au beneficiat de activitățile permanente, de proiectele inițiate de centrul de tineret sau de proiectele inițiate de asociații de tineret și desfășurate în centrul de tineret.

Servicii / Activități desfășurate în Centrul de Tineret „AICI” Sibiu în anul 2019

Serviciile de informare, documentare - 1700 tineri beneficiari

Dezvoltarea modulului de informare și documentare a CT Sibiu AICI - proiect permanent.

Completarea bazei de date cu informatii noi pe domenii/clase informare

Dezvoltarea retelei de informare existente-completare site, actualizare blog, intretinerea functionarii listei de discutii, crearea unei biblioteci electronice si a ziarului CT Sibiu.

Zilele centrului de tineret, editia a-VII-a

Prezentarea realizarilor centrului de tineret și atragerea tinerilor din Sibiu în activități de tineret desfășurate în centru de tineret - 50 de tineri.

Participarea tinerilor la activitățile centrului se face atât direct cât și indirect în calitate de inițiatori și participanți direcții și beneficiari indireci. Numarul de peste 100 de participanți direcți la activitățile centrului / lună (consemnați în fișele de paparticipare) a creat o masă critică, tinerii recomandând unii altora activitățile centrului, învățând prieteni, etc.

Serviciile de consiliere, consultanță - 320 tineri beneficiari

Dezvoltarea modulului de consultanta a CT Sibiu AICI - proiect permanent

În cadrul centrului de tineret s-a acordat consultanță privind management de proiect, asociativitate - înființare de organizații, scriere cereri de finanțare, finanțatori și obtinere de fonduri, coordonare voluntari centru si voluntari implicati in proiecte (permanent inclusiv online), relatii interpersonale, 1 zi/ saptamana, la cerere

Activitățile de educație nonformală și impactul asupra grupului țintă: 360 tineri beneficiari

Reprezentatii de artele spectacolului (teatru, muzica, dans)

În cadrul acestui proiect s-a urmărit interactiunea intre artisti si spectatori ca metoda de educatie pentru tineri. Atragerea nemijlocită a unui numar de 500 tineri la actul artistic, la piesele puse în scenă în sala de spectacol a centrului de tineret.

Drama school

Oferirea unei alternative de petrecere a timpului liber tinerilor în cadrul unei activitati de educatie nonformale.

Activități desfașurate în Centrul de Tineret Rășinari, județul Sibiu în anul 2019

Dezvoltarea modulului de informare și documentare a CT Rasinari
Completarea bazei de date cu informatii noi (inclusiv pe site centru www.ctrasinari.ro). Promovarea activitătilor centrului în randul tinerilor și elevilor din cele doua școli gimnaziale din Rășinari, Suport privind informarea pentru tinerii din mediul rural în cadrul programului centrului.

Dezvoltarea modulului de consultanta și consiliere a CT Rășinari
Consultanță privind management de proiect, asociativitate, scriere cereri de finanțare, finanțatori si obtinere de fonduri, coordonare voluntari centru si voluntari implicati in proiecte(permanent inclusiv online), relatii interpersonale, 1 zi/ saptamana.

Reprezentații de artele spectacolului (teatru, muzica, dans)
Atragerea nemijlocita a unui numar de 300 tineri la actul artistic.

Zilele Sportive ale Rasinarului - Campionat de fotbal, cros, turneu de sah, campionat de tenis de masa.

În cadrul activităților desfașurate Centru de tineret Rășinari folosește 10 voluntari permanenți, 30 voluntari la proiecte punctuale mari.

Indicatori de evaluare CT Sibiu

Tip activitate/ serviciu	Nr. total activități / sevicii	Nr. activități/ sevicii permanente	Nr. activități/ sevicii punctuale	Nr. participanți direcți	Nr. beneficiari	Buget alocat activități/ sevicii DJST
a. Informare și documentare	1	1	-	15	900	3600
b. Consiliere și consultanță	1	1	-	10	240	2400
c. Educație non-formală	2	-	2	150	500	2843

Mențiune
În centrul de tineret Rășinari au fost atrase alte fonduri de către as. partenere ale centrului= 36500 lei, astfel
As. CREATIV- 15000 lei de la Primăria com. Rășinari ptr. derularea ăn parteneriat a Zilei Tineretului 2019(pe agenda culturală a Primăriei com. Rășinari)
As. Become- 10500 lei de la Primăria com. Rășinari ptr. derularea în parteneriat a Zilelor O. Goga, Cioran și Spectacole în tranvai(pe agenda culturală a Primăriei com. Rășinari)

As. Compania de Teatru Become - 11000 lei de la CJ Sibiu ptr. derularea Festivalului Luminii Rășinari 2019, ed I (pe agenda de tineret a CJ Sibiu)

Un alt obiectiv în domeniul tineretului a fost „Program national de tabere tematice si nationale pentru tineri".

Pentru îndeplinirea acestuia am solicitat finanțare de la Ministerul Tineretului si Sportului anul trecut, pentru 2 tabere: 1 tabără națională, cu finanțare integrală de la MTS; și 1 tabără tematică cu finanțare parțială de la MTS.

Tabăra Națională "Jocul ca Teatru" – a șaptea ediție, a avut loc la Centrul de agrement RÂU SADULUI, în perioada 12-18 august 2019 - 60 participanți și la Centrul de Agrement OCNA SIBIULUI, în perioada 28.08-03.09.2019 – 60 participanți din mai multe județe ale țării selectați în urma jurizării formularelor de înscriere.

Obiectivele taberei au fost: dezvoltarea abilităţilor de comunicare, a personalităţii unui număr de 120 tineri implicaţi în activităţile de educaţie nonformală folosind tehnicile de arta dramatică în timp de 6 zile; implicarea unui număr de 120 tineri în realizarea de produse ale atelierelor: blogul taberei, materiale video, scenariu dramatic, jurnalul taberei.

Bugetul solicitat și alocat de către MTS pentru aceste proiecte/tabere a fost de 66,6 mii lei.

În anul 2019 au beneficiat gratuit de câte un sejur pe litoral copii cu dizabilităţi şi beneficiari de burse sociale după cum urmează:

- tabără pentru copii cu dizabilităţi – 31 (Centrul de Agrement „Luminița", Eforie Nord, jud. Constanța);
- tabără pentru tinerii beneficiari de burse sociale – 30 la Centrul de Agrement Ocna Sibiului, jud.SB);

Aceste tabere au fost subvenţionate din bugetul MTS alocat pentru tabere destinate tinerilor cu dizabilitati și beneficiari de burse sociale în sumă de 24,9 mii lei. Nr. participanți: 61 persoane.

Majoritatea indicatori de performanță stabiliți pentru anul 2019 au fost îndepliniți în proporție de 100%.

2.2 COMBATEREA SĂRĂCIEI ŞI A ŞOMAJULUI

INSPECTORATUL TERITORIAL DE MUNCĂ SIBIU

A. ACTIVITATEA COMPARTIMENTULUI CONTROL RELAŢII DE MUNCĂ

Activitatea de control în domeniul relaţiilor de muncă s-a desfăşurat pe baza tematicii de control aprobată prin Programul Cadru de Acţiuni al Inspectoratului Teritorial de Muncă Sibiu pentru anul 2019, a acţiunilor întreprinse de I.T.M. Sibiu în vederea realizării programului de guvernare în judeţul Sibiu şi altor acte normative din domeniul legislaţiei muncii.

Controalele s-au desfăşurat pe următoarele direcţii:

- Controale de fond;
- Controale în baza sesizărilor, reclamaţiilor primite de la angajaţi, angajatori sau alte instituţii.

Pentru verificarea modului în care se respectă prevederile legislaţiei muncii în domeniul relaţiilor de muncă, în anul 2019 au fost efectuate un număr total de 1.953 controale, prilej cu care au fost dispuse 2.021 măsuri pentru deficienţele constatate şi au fost aplicate 746 sancţiuni contravenţionale, din care 192 amenzi în valoare totală de 4.243.300 lei și 554 de avertismente.

Au fost efectuate 64 controale cu lucrători din cadrul altor instituţii de control din judeţul Sibiu. Au fost aplicate 66 de sancţiuni contravenţionale, respectiv 36 de amenzi în valoare de 1.392.500 lei precum și 30 avertismente. Au fost comunicate informaţii de interes prin redactarea

unui număr de 231 răspunsuri scrise la solicitarea Biroului de Imigrări Sibiu, referitor la activitatea unor societăţi care întrebuinţează la muncă cetăţeni străini.

În perioada de referinţă au fost analizate şi soluţionate de către inspectorii de muncă din cadrul compartimentelor control relaţii de muncă şi muncă nedeclarată, un număr de 650 sesizări primite de la angajaţi, angajatori sau alte instituţii.

Activitatea de consultanţă în domeniul relaţiilor de muncă s-a concretizat în consilierea persoanelor fizice şi juridice care au solicitat sprijinul Inspectoratului Teritorial de Muncă în rezolvarea unor probleme din domeniul relaţiilor de muncă.

Consultanţa acordată agenţilor economici, la sediul I.T.M. Sibiu sau telefonic, a vizat următoarele probleme:

- noutăţile legislative în domeniul relaţiilor de muncă;
- informaţii legislative privind completarea şi transmiterea registrului general de evidenţă a salariaţilor;
- respectarea repausului săptămânal şi plata muncii prestate;
- salariul minim brut pe economie.

Persoanele fizice care s-au prezentat la sediul I.T.M. Sibiu, au primit consultanţă în ceea ce priveşte nerespectarea de către angajatori a drepturilor ce li se cuvin şi care s-a concretizat în depunerea unui număr de 597 sesizări în domeniul relaţiilor de muncă.

Principalele aspecte cu care se confruntă angajaţii sunt:

- neacordarea drepturilor salariale;
- neîncheierea contractului individual de muncă;
- neplata orelor suplimentare ;
- nerespectarea timpului de lucru şi a repausului săptămânal;

Aspectul predominant semnalat în sesizările din domeniul relaţiilor de muncă a fost neacordarea drepturilor salariale şi a altor indemnizaţii, respectiv 97,56 % din numărul total al sesizărilor în domeniul relaţiilor de muncă.

Alte aspecte sesizate în domeniul relaţiilor de muncă:

- neîncheierea contractului individual de muncă (6,98%);
- neeliberarea adeverinţei de vechime (4,44%) ;
- verificare Legea 156/2000 (4.76%)
- nerespectarea prevederilor legale privind durata timpului de lucru și a repausului săptămânal (6,09%).

CAMPANII NAȚIONALE ÎN DOMENIUL RELAȚIILOR DE MUNCĂ

1. Campanie privind identificarea şi combaterea cazurilor de muncă nedeclarată în domenii susceptibile utilizării frecvente a acesteia.

În anul 2019 au fost efectuate un număr de 1678 de controale privind identificarea şi combaterea cazurilor de muncă nedeclarată, reprezentând 85.91 % din numărul total al controalelor efectuate de către inspectorii de muncă din cadrul compartimentelor control relaţii de muncă și muncă nedeclarată.

Cu acest prilej au fost depistate 333 de persoane care desfăşurau muncă nedeclarată, pentru 145 de angajatori. Dintre acestea 177 persoane nu aveau contract individual de muncă la un număr de 80 de angajatori. În cazul a 53 de persoane, 30 angajatori nu au transmis contractele individuale de muncă în registrul general de evidenţă a salariaţilor. La un număr de 3 angajatori au fost depistate 5 persoane desfăşurând activitate în timp ce contractul lor individual de muncă era suspendat iar pentru 98 de persoane un număr de 38 de angajatori au fost depistaţi desfăşurând activitate în afara programului de lucru cu timp parţial. Angajatorii care au practicat munca nedeclarată au fost sancţionaţi contravenţional cu 93 amenzi în valoare de 3.870.000 lei şi 59 avertismente.

În perioada 03 – 28.07.2019 s-a desfăşurat campania naţională de control în domeniul relaţiilor de muncă și în domeniul securităţii și sănătăţii în muncă, la angajatorii care își desfășoară activitatea în domeniul construcţiilor CAEN 41, 42, 43.

Cu această ocazie au fost controlați un număr de 104 angajatori. Au fost identificate 44 de persoane care desfășurau activitate fără contract de muncă la 15 angajatori. Au fost aplicate 16 sancțiuni contravenționale respectiv 13 amenzi în valoare de 620.000 lei și 3 avertismente.

2.Campanie privind verificarea modului în care se respectă legislația în domeniul relațiilor de muncă în transportul rutier.

Cu această ocazie au fost controlați un număr de 26 transportatori rutieri fiind verificați un nr. de 44 de conducători auto. Au fost aplicate 11 sancțiuni contravenționale după cum urmează:
- 9 sancțiuni contravenționale respectiv : 8 avertismente și 1 amendă în valoare de 3.000 lei, pentru încălcarea prevederilor Codului muncii,
- 1 amendă în valoare de 3.000 lei pentru încălcarea prevederilor 13) alin.(1) lit. a) din H.G. nr. 38/2008 privind organizarea timpului de muncă al persoanelor care efectuează activități mobile de transport rutier precum și
- 1 avertisment pentru încălcarea prevederilor art.9 alin. 1 lit. c) din OG 37/2007 privind stabilirea cadrului de aplicare a regulilor privind perioadele de conducere, pauzele și perioadele de odihnă ale conducătorilor auto și utilizarea aparatelor de înregistrare a activității acestora.

3.Campanie privind verificarea modului de respectare, de către angajatori, a prevederilor O.G. nr. 25/2014 privind încadrarea în muncă şi detaşarea străinilor pe teritoriul României şi pentru modificarea şi completarea unor acte normative privind regimul străinilor în România, cu modificările și completările ulterioare.

În cadrul acestei campanii au fost controlați un număr de 11 operatori economici fiind sancționați 5 dintre aceștia. Au fost aplicate 6 sancțiuni contravenționale respectiv 2 amenzi în valoare de 6.000 lei și 4 avertismente, și a fost dispusă 1 măsură de remediere a deficiențelor constatate.

4. Campanie privind verificarea modului de respectare de către beneficiari a prevederilor Legii nr. 52/2011 privind exercitarea unor activități cu caracter ocazional desfășurate de zilieri, cu modificările şi completările ulterioare, şi a normelor de aplicare a acesteia.

În cadrul acestei campanii au fost controlați un număr de 39 beneficiari. Au fost aplicate 15 avertismente, din care 8 avertismente pentru încălcări ale legii 52/2011 iar 7 pentru încălcări ale altor prevederi legale. Au fost aplicate 2 amenzi în valoare de 8.000 lei pentru încălcarea unor prevederi legale din domeniul relațiilor de muncă.

5.Campanie privind verificarea modului de respectare a prevederilor legale privind timpul de muncă și timpul de odihnă.

În perioada 08 – 12.07.2019 s-a desfășurat prima etapă a CAMPANIEI NAȚIONALE privind verificarea modului de respectare a prevederilor legale privind timpul de muncă și timpul de odihnă și verificarea modului în care se respectă dispozițiile legale în domeniul securității și sănătății în muncă pentru lucrătorii din cadrul unităților care au ca obiect de activitate fabricarea produselor textile, confecții, pielărie și încălțăminte.

În cadrul primei etape a acestei campanii au fost controlați un număr de 23 angajatori. A fost identificată 1 persoană care desfășura activitate fără contract de muncă la 1 angajator pentru care a fost aplicată 1 sancțiune contravențională, respectiv 1 amendă în valoare de 20.000 lei și 3 avertismente. De asemenea au mai fost aplicate 13 sancțiuni contravenționale pentru încălcarea prevederilor legale privind timpul de muncă și timpul de odihnă respectiv 6 amenzi în valoare de 27.500 lei și 7 avertismente.

În perioada 16.09.2019 – 25.09.2019 s-a desfășurat etapa a II a CAMPANIEI NAȚIONALE privind verificarea modului de respectare a prevederilor legale privind timpul de muncă și timpul de odihnă și verificarea modului în care se respectă dispozițiile legale în domeniul securității și sănătății în muncă pentru lucrătorii din cadrul unităților care au ca obiect de activitate fabricarea produselor textile, confecții, pielărie și încălțăminte.

În cadrul etapei a II a acestei campanii au fost controlați un număr de 24 angajatori. A fost identificată 1 persoană care desfășura activitate în afara intervalului orar pentru care a fost încheiat contractul individual de muncă. A fost aplicat un avertisment în baza art. 260 alin. 1 lit. e^3 pentru primirea la muncă a salariatului în afara programului de lucru stabilit prin contractul individual de muncă cu timp parțial. Au mai fast aplicate 3 avertismente pentru nerespectare prevederilor legale privind acordarea repausului săptămânal și 1 avertisment pentru încălcarea prevederilor referitoare la munca de noapte. Au fost dispuse 7 măsuri de remediere a deficiențelor constatate.

B. ACȚIUNI ÎN DOMENIUL RELAȚIILOR DE MUNCĂ

Pentru a veni în întâmpinarea angajatorilor și a salariaților interesați de aplicarea corectă și unitară a prevederilor legale privind ucenicia la locul de muncă, efectuarea stagiului pentru absolvenții de învățământ superior și internship, a fost postat pe site-ul I.T.M. Sibiu un anunț referitor la acțiunea națională de informare și conștientizare inițiată de Inspecția Muncii, însoțit de tabelul cu Informații utile privind ucenicia la locul de muncă, efectuarea stagiului pentru absolvenții de învățământ superior și privind internship-ul, pus la dispoziție de către Inspecția Muncii prin adresa nr. 1849/DCRM/05.04.2019.
În perioada 15.04.2019 – 31.05.2019 au fost organizate un număr de 6 sesiuni de informare, la care au participat un număr total de 172 reprezentanți ai unui număr de 145 angajatori din toate domeniile de activitate.

Acțiune de control privind verificarea modului în care se respectă prevederile Legii nr. 202/2002 privind egalitatea de şanse şi de tratament între femei şi bărbaţi, republicată, cu modificările şi completările ulterioare.

În anul 2019 inspectorii de muncă, din cadrul compartimentului control relații de muncă, au efectuat 92 controale sub aspectul verificării modului în care angajatorii respectă prevederile Legii nr. 202/2002 privind egalitatea de şanse şi de tratament între femei şi bărbaţi, republicată. Au fost aplicate 7 sancțiuni contravenționale respectiv 7 avertismente și a fost dispuse 14 măsuri de remediere a deficiențelor constatate.

Acțiune de control privind verificarea modului de respectare, de către angajatori, a prevederilor legale privind stagiul pentru absolvenții de învățământ superior, internship-ul și ucenicia la locul de muncă.

În anul 2019, în cadrul controalelor în domeniul relațiilor de muncă, inspectorii de muncă au avut în vedere modul în care angajatorii aplică prevederile legale privind stagiul pentru absolvenții de învățământ superior, internship-ul și ucenicia la locul de muncă, nefiind depistate situații de încălcare a acestor prevederi.

Acțiune de verificare privind respectarea prevederilor art. 33 din Legea nr. 153/2017 privind salarizarea personalului plătit din fonduri publice, cu modificările și completările ulterioare.

În anul 2019 inspectorii de muncă din cadrul compartimentului control relații de muncă au efectuat 13 controale privind salarizarea personalului plătit din fonduri publice. A fost aplicată o sancțiune contravențională, respectiv 1 avertisment și au fost dispuse un 4 măsuri de remediere a deficiențelor constatate. Au fost verificate pe site un număr de 49 de unități și instituții publice privind modul în care se respectă prevederile art. 33 din Legea 153/2017.

Acțiuni de îndrumare a funcționarilor publici cu atribuții în domeniul contractelor colective de muncă și monitorizare relații de muncă, cu privire la prevederile noilor acte normative specifice activității desfășurate; diseminarea de bune practici în ceea ce privește metode eficiente de depistare a muncii nedeclarate.

În cursul anului 2019 s-au desfășurat un număr de 18 instruiri săptămânale/lunare]n care s-au analizat spețe cu o complexitate ridicată, adrese ale Inspecției Muncii, puncte de vedere unitare primite de la Inspecția Muncii, Ministerul Muncii sau alte instituții specializate, problemele și greșelile constatate cu ocazia verificării documentelor de control întocmite de inspectorii de muncă în domeniul relațiilor de muncă și am prezentat noile apariții legislative sau modificări ale legislației, precum și soluții adoptate la nivel de serviciu cu privire la problemele specifice domeniului relațiilor de muncă ridicate de către petenți sau întâlnite în controalele efectuate de inspectorii de muncă, inclusiv spețe de muncă nedeclarată întâlnite în acțiunile de control în vederea găsirii unor soluții eficiente de depistare a muncii nedeclarate.

Acțiuni de informare și conștientizare a angajatorilor, cu privire la aplicarea noilor prevederi legale privind munca nedeclarată.

La toate acțiunile de informare și conștientizare menționate la punctele 19, 20 și 21 angajatorii au fost informați cu privire la intensificarea activității de control privind identificarea și combaterea muncii nedeclarate, indiferent de domeniul de activitate. Teme abordate: munca nedeclarată, clauze specifice contractului individual de muncă cu timp parțial, actul adițional, evidența orelor prestate de salariați, modul de completare și transmitere a registrului general de evidență a salariaților.

În anul 2019 inspectorii de muncă au prezentat individual unui număr de 1678 angajatori controlați în această perioadă materiale informative cu privire la consecințele sociale și economice ale muncii nedeclarate.

Acțiuni de monitorizare și verificare a modului în care este organizată și se derulează activitatea referitoare la registrul general de evidență a salariaților.

În anul 2019 inspectorii de muncă din cadrul compartimentului control relații de muncă au efectuat un număr total de 1817 controale privind verificarea modului în care angajatorii respectă prevederile legale privind registrul general de evidență al salariaților. Au fost sancționați un număr de 146 angajatori cu 181 de sancțiuni respectiv 182 avertismente și 21 amenzi în valoare de 60.000 lei și au fost dispuse un număr de 284 măsuri de remediere a deficiențelor constatate.

ACȚIUNI PROPRII LA I.T.M. SIBIU ÎN DOMENIUL RELAȚIILOR DE MUNCĂ

Verificarea modului în care angajatorii respectă prevederile Legii dialogului social nr. 62/2011, republicată, cu modificările și completările ulterioare.

Inspectorii de muncă din cadrul Serviciului Control Relații de Muncă și Compartimentului Muncă Nedeclarată urmăresc în permanență modul în care angajatorii care au peste 21 salariați respectă prevederile art. 129, alin. (1) și (2) din Legea nr. 62/2011 republicată, fiind stabilit în acest sens un indicator lunar cu privire la măsuri dispuse pentru angajatorii depistați că nu respectă prevederile acestui articol.
În anul 2019 au fost verificați un număr de 250 angajatori sub aspectul respectării dispozițiilor art. 129, alin. (1) și (2) din Legea dialogului social nr. 62/2011, republicată, fiind dispuse un număr de 69 măsuri de inițiere a negocierii colective.

C. ACTIVITATEA COMPARTIMENTULUI CONTRACTE COLECTIVE DE MUNCĂ ȘI MONITORIZARE RELAȚII DE MUNCĂ

În exercitarea atribuțiilor ce-i revin potrivit Legii 108/1999, republicată, în anul 2019 activitatea compartimentului Contracte Colective de Muncă Monitorizare Relații de Muncă (C.C.M.M.R.M.) din cadrul Inspectoratului Teritorial de Muncă Sibiu, a avut în vedere următoarele obiective:

1. Asigurarea evidenței muncii prestate în baza contractelor individuale de muncă prin registrul general de evidență a salariaților și evidența zilierilor și a beneficiarilor prestațiilor acestora.

Pentru îndeplinirea acestui obiectiv s-au eliberat nume de utilizator și parole pentru transmiterea on-line a registrului general de evidență a salariaților în format electronic conform prevederilor H.G. 905/2017, pentru 1858 utilizatori şi au fost preluate la sediul ITM un număr de 1883 registre electronice.

Întrucât, în conformitate cu prevederile H.G. nr. 905/2017, angajatorii au posibilitatea de a contracta serviciul de completare şi transmitere a registrului general de evidență a salariaților în format electronic cu terțe persoane, inspectoratul, în lumina aceloraşi dispoziții legale, gestionează acest tip de activitate, prin compartimentul C.C.M.M.R.M.

Ca urmare, în ceea ce priveşte completarea şi transmiterea Registrului general de evidență a salariaților, menționăm că angajatorii care optează pentru efectuarea acestor operațiuni de către o terță persoană, în baza unui contract de prestări servicii încheiat între cele două părți, au obligația, conform prevederilor H.G. 905/2017 și ale Ordinului M.M.F.P.S. nr.1918/2011, să informeze inspectoratul. Compartimentul C.C.M.M.R.M. preia aceste informații şi le gestionează, înregistrând atât contractele încheiate între beneficiari și prestatori cât și cazurile de reziliere. În acest sens, în anul 2019 au fost înregistrate un număr de 1178 notificări privind încheierea contractului cu prestatori de servicii și 183 notificări privind încetarea contractului.

Având în vedere, că în anul 2011, prin Legea nr. 52/2011, legiuitorul a legalizat desfăşurarea activităților ocazionale, instituția noastră are obligația legală de a monitoriza modul în care angajatorii îşi desfăşoară activitatea cu zilierii și de a urmării, lunar, modul în care beneficiarii de lucrări îşi îndeplinesc obligațiile reglementate de acest act normativ.

Din evidențele inspectoratului rezultă că de la data intrării în vigoare a legii şi până în prezent, un număr de 483 de angajatori au achiziționat registrul de evidență a zilierilor, în baza noastră de date fiind înregistrate un număr de 665796 poziții de zilieri.

2

. Asigurarea înregistrării contractelor colective de muncă la nivel de unități, verificarea prevederilor acestora și concilierea conflictelor de muncă declanșate la nivelul unităților.

Activitatea de înregistrare şi verificare a contractelor colective de muncă încheiate la nivel de unitate, de către angajatorii din judeţul Sibiu, conform prevederilor Legii nr. 62/2011 – Legea dialogului social şi a H.G. nr. 833/2007 care reglementează acordurile colective încheiate la nivelul autorităţilor şi instituţiilor publice, s-a realizat și în 2019 prin informarea angajatorilor asupra prevederilor actelor normative precizate, cu privire la încheierea contractelor colective de muncă, organizarea evidenței acestora (contracte colective de muncă active și încetate) prin înregistrarea într-o bază de date informatică și arhivarea contractelor colective de muncă și a documentației atașate acestora, depuse de către angajatori pentru înregistrare. În anul 2019 au fost înregistrate 300 contracte colective de muncă şi 76 acte adiționale, din care 26 acte adiționale de prelungire a contractului colectiv de muncă ajuns la termenul pentru care a fost încheiat și 50 acte adiționale de modificare a contractelor colective de muncă existente.

În anul 2019 a fost înregistrat un conflict colectiv de muncă, unde în cadrul procesului de conciliere a participat şi un delegat din partea I.T.M. Sibiu.

Părțile nu au ajuns la un acord asupra nici unui punct supus concilierii.

Prin adresa nr. 8618/19 septembrie 2019, s-a înaintat acordul de încetare a conflictului colectiv de muncă, în cursul lunii septembrie 2019 părțile procedând la încheierea și semnarea contractului colectiv de muncă la nivel de unitate.

3. Activitatea de eliberare a dovezii depunerii de către sindicate a dosarului în vederea obținerii dovezii de îndeplinire a condițiilor de reprezentativitate de la Inspectoratul Teritorial de Muncă Sibiu, în conformitate cu prevederile art. 53, alin. 3 din Legea 62/2011 a dialogului social

republicată, au fost eliberate un număr de 11 dovezi pentru sindicate, iar în ceea ce privește certificarea numărului de salariaţi în vederea obţinerii reprezentativităţii pentru patronate, a fost confirmat numărul de salariaţi pentru un număr de 114 unităţi.

4. Asigurarea evidenţei contractelor de ucenicie înregistrate la I.T.M. Sibiu potrivit art.6 alin.3) din Legea nr. 279/2005 – precizăm că în anul 2019 s-au înregistrat un număr de 30 contracte de ucenicie.

5. Asigurarea evidenţei contractelor de stagiu, depuse la I.T.M. Sibiu conform H.G. nr.473/2014 pentru aprobarea Normelor metodologice de aplicare a Legii 335/2013 privind efectuarea stagiului pentru absolvenţii de învăţământ superior. În cursul anului 2019 s-au înregistrat 10 contracte de stagiu și au fost vizate 10 certificate/adeverinţe de finalizare a acestuia.

6. Asigurarea evidenței muncii reglementate de acte normative speciale privind protecția cetățenilor români care lucrează în străinătate, încadrarea în muncă și detașarea cetățenilor străini și a celor aparținând Uniunii Europene și Spațiului Economic European pe teritoriul României, precum și a detașării salariaților în cadrul prestărilor de servicii transnaționale. În anul 2019 au desfășurat activitate 597 lucrători detașați.

7. Asigurarea evidenței concedierilor colective dispuse de angajatori și comunicate inspectoratului teritorial de muncă conform art. 70 din Legea 53/2003 – Codul muncii, republicată, în anul 2019 au fost transmise către inspectorat 12 notificări privind intenția de concediere colectivă.

8. Asigurarea evidenței societăților comerciale înregistrate la inspectorat potrivit art. II (1) din Legea nr.156/2000, privind protecția cetățenilor români care lucrează în străinătate, republicată, cu modificările și completările ulterioare – în cursul anului 2019 au fost înregistrați un număr de 13 agenți de plasare forță de muncă. Lista acestora este postată pe site-ul I.T.M. Sibiu și este actualizată lunar și ori de câte ori este nevoie.

9. Asigurarea evidenței angajatorilor care utilizează frecvent munca de noapte - în cadrul acestei activități în cursul anului 2019 au fost înregistrate notificări din partea a 66 de angajatori.

10. Asigurarea evidenței avizelor pentru acordarea cumulată a zilelor de repaus săptămânal după o activitate continuă, conform art.137 alin.4 din Legea 53/2003- Codul muncii, republicată, cu modificările și completările ulterioare – în anul 2019 s-au solicitat trei avize și s-au eliberat două avize.

11. Gestionarea carnetelor de muncă rămase în stocul instituţiei noastre după abrogarea Decretului nr. 92/1976 privind carnetul de muncă.
Referitor la acest obiectiv menţionăm că, la data de 31.12.2010, când Decretul nr. 92/1976 a încetat să mai producă efecte juridice, se aflau în păstrare la I.T.M. Sibiu un număr de 59.718 carnete de muncă urmând a fi predate angajatorilor și salariaților. Ulterior instituţia noastră a preluat şi carnete de la unii angajatori care au avut aprobare de completare şi păstrare a carnetelor de muncă la sediu, precum şi de la persoane care au preluat arhiva unora dintre ele în momentul lichidării societăţilor.
La data de 31.12.2019 se aflau în arhiva I.T.M. Sibiu un total de 13206 carnete de muncă, în cursul anului 2019 au fost eliberate un număr de 191 carnete de muncă.
Deoarece o parte dintre angajatorii judeţului, nu au răspuns apelurilor noastre de a se prezenta la sediul instituţiei în vederea ridicării carnetelor pe bază de proces verbal, astfel încât, să se finalizeze procedura de predare – primire a acestor documente salariaţilor, I.T.M. SIBIU a luat toate măsurile de păstrare şi gestionare a carnetelor rămase în stoc, iar eliberarea se efectuează în continuare, în momentul în care angajatorii sau titularii carnetelor solicită acest lucru.

12. Prestarea de servicii și furnizarea de date și informații, contra cost, în condițiile legii.

În cadrul compartimentului C.C.M.M.R.M. s-au întocmit și s-au eliberat în anul 2019 un număr de 2053/1055 certificate/adeverinţe cu informații din baza de date organizată la nivelul Inspecției Muncii (REGES), reprezentând activitatea salariaților așa cum rezultă din REVISAL, dintre care: la solicitarea persoanelor fizice au fost eliberate 919 adeverinţe/certificate, 89 adeverinţe au fost eliberate la solicitarea executorilor judecătoreşti, 47 certificate privind numărul de salariaţi din societate şi avizare tabel cu salariaţi.

S-a răspuns astfel solicitărilor celor interesaţi, în conformitate cu prevederile actelor normative care reglementează acest tip de activitate, prestarea de servicii fiind plătită de către solicitanţi conform Ordinului ministrului muncii, familiei, protecţiei sociale şi persoanelor vârstnice nr. 826/28.05.2014 privind aprobarea Normativului cu tarifele pentru plata prestărilor de servicii efectuate în domeniile de activitate ale Inspecţiei Muncii.

13. Soluționarea cererilor care fac obiectul activității compartimentului C.C.M.M.R.M.;

În anul 2019, au fost întocmite şi transmise solicitanţilor persoane fizice, juridice şi instituţii publice un total de 808 răspunsuri la adrese şi sesizări, au fost eliberate 174 adeverinţe privind reconstituirea vechimii în baza documentelor existente în arhiva instituției și au fost vizate 16 adeverinţe eliberate de către angajatori.

În consecinţă, compartimentul Contracte Colective de Muncă Monitorizare Relaţii de Muncă din cadrul I.T.M. SIBIU, a întocmit şi eliberat în anul 2019, un număr total de 2053 adeverinţe, răspunsuri la adrese şi sesizări.

14. Verificarea în baza de date a Inspecției Muncii a persoanelor apte de muncă beneficiare de venit minim garantat, pe baza situațiilor transmise de către Agenția Județeană pentru Prestații și Inspecție Socială (A.J.P.I.S.), precum și transmiterea acestora potrivit art.15 din Legea nr.416/2001 privind venitul minim garantat, modificat prin OUG 93/2016. În anul 2019 au fost verificate un număr de 27.997 de persoane din listele transmise de A.J.P.I.S.

D. ACTIVITATEA COMPARTIMENTULUI CONTROL SECURITATE ŞI SĂNĂTATE ÎN MUNCĂ

1.STATISTICI PRIVIND CONTROALELE ŞI ALTE ACTIVITĂȚI

1.1. Indicatori specifici domeniului securităţii şi sănătăţii în muncă

În cadrul Inspectoratului Teritorial de Muncă Sibiu și-au desfășurat activitatea în anul 2019 un număr de 17 inspectori de muncă cu competenţe în domeniul securităţii şi sănătăţii în muncă, în cele două compartimente organizate: Serviciul Control Securitate şi Sănătate în Muncă şi Compartimentul Supraveghere Piaţă, Îndrumare Angajatori şi Angajaţi în domeniul Securităţii şi Sănătăţii în Muncă.

Pentru anul 2019, Inspecţia Muncii, având în vedere criteriul de apreciere „eficientizarea capacităţii de control”, a stabilit în cadrul indicatorilor de performanţă un număr de minim 12 şi maxim 14 controale efectuate lunar, de fiecare inspector de muncă pentru obţinerea calificativului maxim.

În anul 2019, faţă de anul 2018 (1547 controale), au fost efectuate 1401 controale, numărul acestora a scăzut cu un procent de 10% iar numărul unităţilor controlate (1182 în 2018 şi 1048 unităţi în anul 2019) a scăzut cu 11%. Trebuie însă remarcat faptul că scăderea numărului de controale s-a înregistrat în condiţiile creşterii eficienţei acestora ca urmare a selectării în vederea controlului a acelor unităţi la care nivelul riscurilor profesionale este mai mare sau care nu au fost inspectate de o perioadă mai lungă de timp.

Numărul de controale în domeniul SSM, în perioada 2011 - 2019

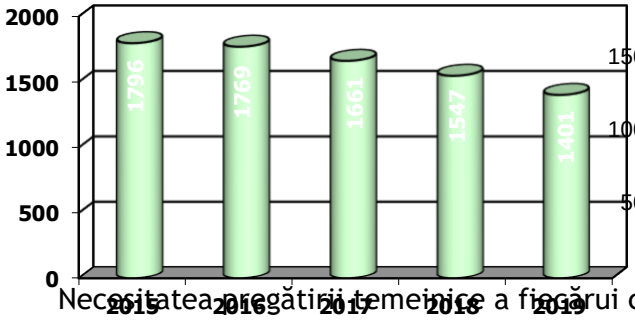

Dinamica numărului de unităţi controlate în perioada 2011- 2019

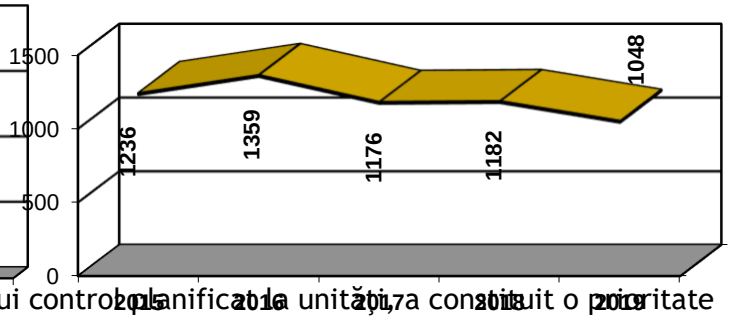

Necesitatea pregătirii temeinice a fiecărui control planificat la unităţi, a constituit o prioritate pentru întregul colectiv cu competenţe în domeniul securităţii şi sănătăţii în muncă. Selectarea unităţilor care au fost controlate pe baza criteriului de prioritate şi al metodologiilor corespunzătoare campaniilor şi acţiunilor cuprinse în Programul Propriu de Acţiuni al I.T.M. Sibiu, documentarea inspectorilor de muncă cu toate informaţiile aferente metodologiilor de lucru a necesitat un consum suplimentar de timp alocat acestei pregătiri prealabile a controalelor.

Selectarea şi planificarea unităţilor la care s-a desfăşurat activitatea de control, s-a efectuat conform solicitărilor primite de la Inspecţia Muncii pe baza modelelor stabilite în anexa nr. 1- Fişa acţiunii din Programul Propriu de Acţiuni pentru anul 2019, anexa nr. 2 – lista unităţilor repartizate şi propuse pentru control- planificarea, anexa nr. 3- raportul lunar de activitate.

Indicatori pentru domeniul agricultură

Numărul unităţilor înregistrate în anul 2019 este de 198. Numărul unităţilor controlate în anul 2019 este de 13, faţă de 17 unităţi controlate în anul 2018.

Numărul lucrătorilor este de 1092 în anul 2019. Distribuţia angajaţilor este următoarea:

- 751 bărbaţi
- 355 femei
- 3 tineri care desfăşoară activităţi în domeniul agriculturii.

Indicatori pentru domeniul minier

Numărul unităţilor înregistrate în aplicaţia informatică de la nivelul I.T.M. Sibiu, în anul 2019 este de 15. Numărul lucrătorilor este de 6122.

Distribuţia angajaţilor este următoarea:

- 5171 bărbaţi
- 951 femei
- nu s-au identificat tineri care desfăşoară activităţi în domeniul minerit.

Indicatori pentru domeniul transporturi

Numărul unităţilor înregistrate în anul 2019 este de 1050. Numărul unităţilor controlate în anul 2019 este de 54, faţă de 94 controale în anul 2018.

Numărul lucrătorilor este de 10244 în anul 2019. Distribuţia angajaţilor este următoarea:

- 8261 bărbaţi

- 1961 femei
- nu s-au identificat tineri care desfăşoară activităţi în domeniul transporturi.

1.2. Numărul de controale efectuate în domeniul securităţii şi sănătăţii în muncă, pe activităţi ale economiei naţionale

An 2018

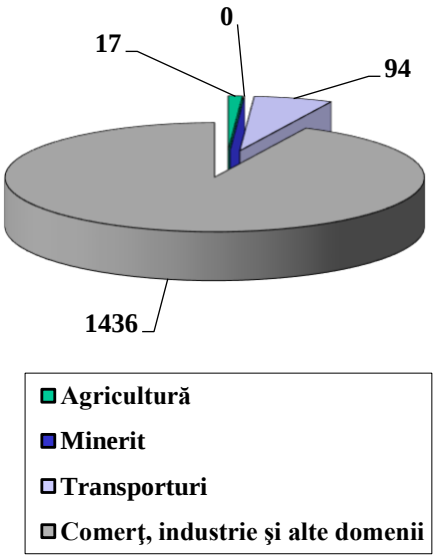

An 2019

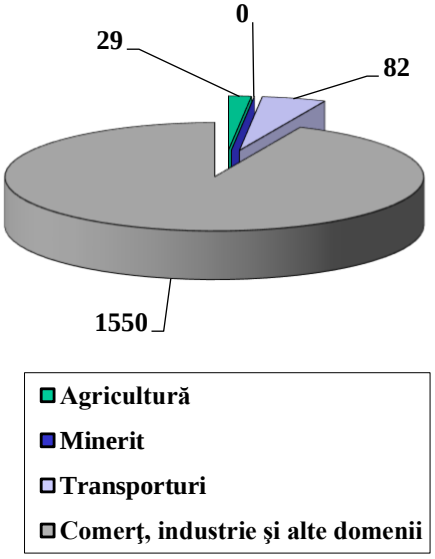

1.3.Fondul de timp utilizat în domeniul securităţii şi sănătăţii în muncă

În anul 2019, fondul de timp utilizat de inspectorii de muncă din domeniul securităţii şi sănătăţii în muncă a fost de 2768 zile, distribuite astfel:

- 1812,8 zile pentru activitatea de control preventiv – 65,5% din fondul total de timp;
- 420,1 zile pentru cercetare evenimente şi avizare accidente de muncă în domeniul de competenţă al Inspectoratului Teritorial de Muncă Sibiu– 15,2% din fondul total de timp;
- 26 zile pentru întâlniri cu angajatorii, lucrătorii desemnaţi pentru informare şi consiliere precum şi instruiri proprii – 0,9% din fondul total de timp;
- 200 zile pentru lucrări de birou – 7,2% din fondul total de timp;

(Anexa nr.2- Fondul de timp corespunzător anului 2019)
În anul 2018, fondul de timp utilizat de inspectorii de muncă din domeniul securităţii şi sănătăţii în muncă a fost de 2954 zile, distribuite astfel:

- 1961,2 zile pentru activitatea de control preventiv – 66,45% din fondul total de timp;
- 344,6 zile pentru cercetare evenimente şi avizare accidente de muncă în domeniul de competenţă al Inspectoratului Teritorial de Muncă Sibiu– 11,7% din fondul total de timp;
- 32,6 zile pentru întâlniri cu angajatorii, lucrătorii desemnaţi pentru informare şi consiliere precum şi instruiri proprii – 1,1% din fondul total de timp;
- 235,2 zile pentru lucrări de birou – 8% din fondul total de timp;

Numărul zilelor destinate efectuării principalelor activităţi prezintă o constantă pe cele două perioade de timp analizate.

S-a analizat la 31.12.2019 activitatea Compartimentului Securitate şi Sănătate în Muncă şi s-au identificat obiectivele pentru realizarea indicatorilor de performanţă stabiliţi de Inspecţia Muncii. Rezultatele obţinute de Compartimentul Securitate şi Sănătate în Muncă din cadrul Inspectoratului Teritorial de Muncă Sibiu, până la finele anului 2019, pe fiecare lună în parte, sunt cele corespunzătoare calificativului FB, cu punctaje maxime pentru fiecare indicator de performanţă în parte.

2. Autorizarea sau avizarea funcţionării agenţilor economici din punctul de vedere al securităţii şi sănătăţii în muncă

Număr total unităţi autorizate/avizate	Nr. unităţi autorizate / avizate în baza unor legi speciale		
	Legea nr. 319/2006	Legea nr. 126/1995	Alte legi
218	189	17	12

Situaţia autorizaţiilor şi a vizelor anuale acordate în perioada raportată este următoarea:
- La sediul I.T.M. Sibiu s-au înregistrat 189 solicitări şi s-au eliberat 189 certificate constatatoare din punct de vedere al protecţiei muncii, în conformitate cu prevederile Legii nr. 319/2006 şi a Normele Metodologice de aplicare a prevederilor Legii securităţii şi sănătăţii în muncă aprobate prin H.G. nr. 1425/2006 cu modificările şi completările ulterioare;
- Prin Biroul Unic s-au eliberat 7928 certificate constatatoare, pe baza declaraţiei pe propria răspundere conform prevederilor Legii nr. 359/2004, din care 507 au fost eliberate pentru persoane juridice care la momentul declarării nu desfăşurau activitatea cu personal angajat.
La sediul I.T.M. Sibiu, în cadrul Compartimentului Supraveghere Piaţă Îndrumare Angajaţi şi Angajatori în domeniul Securităţii Sănătăţii în Muncă - Autorizări, s-au desfăşurat activităţi specifice constând în:

- acordarea de consultanţă, la sediul inspectoratului, privind securitatea şi sănătatea în muncă conform Legii nr. 319/2006, la un număr de 189 unităţi;
- înregistrarea a 5 adrese de la agenţii economici care au solicitat informaţii în domeniul securităţii şi sănătăţii în muncă;
- acordarea de consultanţă solicitată telefonic la un număr de 55 persoane.

Problemele principale sesizate de agenţii economici care au solicitat consultanţă de specialitate în domeniul sănătăţii şi securităţii în muncă, au fost:

- clarificarea unor aspecte generale privind activitatea de securitate şi sănătate în muncă pentru firmele nou înfiinţate;
- comunicarea listei cu serviciile externe care sunt abilitate să presteze servicii în domeniul securităţii şi sănătăţii în muncă;
- explicitarea modului corect de completare a fişelor de instruire individuală privind securitatea şi sănătatea în muncă;
- consultanţă de specialitate în vederea eliberării autorizaţiei de funcţionare din punct de vedere al securităţii şi sănătăţii în muncă şi consultanţă privind metodologia de înregistrare a dosarului de autorizare conform Legii nr. 319/2006;
- îndrumare, privind atribuţiile în domeniul securităţii şi sănătăţii în muncă, referitoare la organizarea unei activităţi economice de către întreprinzători (persoane fizice, întreprinderi individuale, întreprinderi familiale);
- consultanţă de specialitate în vederea elaborării instrucţiunilor proprii de securitate şi sănătate în muncă;
- consultanţă cu privire la înfiinţarea şi funcţionarea serviciului intern de prevenire şi protecţie şi a comitetelor de securitate şi sănătate în muncă.

Asistența socială, componentă a sistemului național de protecție socială, cuprinde beneficii de asistență socială și servicii sociale acordate în vederea dezvoltării capacităților individuale sau colective pentru asigurarea nevoilor sociale, creșterea calității vieții și promovarea principiilor de coeziune și incluziune socială.

1. ASISTENȚA SOCIALĂ - BENEFICII SOCIALE ȘI AJUTOARE PENTRU ÎNCĂLZIREA LOCUINȚEI

Numărul de beneficiari și plățile efectuate în anul 2019 și cumulat de la începutul anului se prezintă astfel:

Nr.crt	Tipuri de cheltuieli	Număr MEDIU de beneficiari (cumulat de la începutul anului)	Plăti efectuate în anul 2019
1	Alocatia de stat pentru copii	74,628	133,483,295
2	Alocatia de plasament	724	5,639,322
3	Alocatie pentru susținerea familiei Legea 277/2010	3,275	7,859,749
4	Indemnizatie creștere copil OUG 111/2010	4,640	121,118,635
5	Stimulent de inserție creștere copil OUG 111/2010	2,221	18.861,180
6	Indemnizații și ajutoare OUG 111 art 31,32	213	1,996,300
7	Indemnizație lunară concediu în vederea adopției	5	97,231
8	Depunere cont junior pentru copiii ocrotiți prin serviciile publice și private specializate pentru protecția copilului	826	991,200
9	Indemnizații lunare hrană (HIV)	146	853,069
10	Ajutor social VMG	2,635	9,002,419
11	Ajutoare de urgență	15	58,000
12	Drepturi persoane cu handicap	28,627	78,914,548

13	Ajutoare încălzire energie termică	21	7,200
14	Ajutoare încalzire energie electrică	24	14,674
15	Ajutoare încălzire cu gaze naturale	1,297	811,619
16	Ajutoare încalzire cu lemne	3,240	690,031
	Total Asistență socială	122,376	380,398,465

2. ALTE CHELTUIELI

Nr.crt.	Tipuri de cheltuieli	Număr MEDIU de beneficiari (cumulat de la începutul anului)	Plăți efectuate în anul 2019
1.	Subvenții pentru asociații și fundații	554	1,518,526
2.	Finanțare centre de zi și rezidențiale	3	3,109,201
	TOTAL	557	4,627,727

3. În domeniul PROGRAME, SERVICII SOCIALE, INCLUZIUNE SOCIALĂ, EGALITATE DE ŞANSE

În anul 2019, s-au plătit subvenții de la bugetul de stat unui număr de 13 asociații/ fundații din jud. Sibiu în cuantum total de 1.518.526 lei pentru un număr mediu de 554 beneficiari ai serviciilor sociale, cu care M.M.P.S prin AJPIS Sibiu a încheiat convenţii definitive, urmare a aprobării finanţării acestora, conform Ordinul Ministrului Muncii și Justiției Sociale 710 /28.03.2019.

De asemenea, personalul cu atribuţii din AJPIS Sibiu a efectuat verificările lunare privind acordarea serviciilor sociale și utilizarea subvenției de către furnizorii privați subvenționați și a întocmit rapoartele, conform procedurii specifice. Menţionăm faptul că 2 asociaţii, SOS Cisnădie, AS 2001, Caritas Mitropolitan Greco Catolică Blaj, au sediul în Municipiul Bucureşti, respectiv în jud. Alba, motiv pentru care s-a verificat doar activitatea de asistenţă socială în unităţile care funcţionează pe raza judeţului nostru.

4. În domeniul INSPECȚIEI SOCIALE

Activitatea de inspecție socială la nivelul AJPIS Sibiu este reglementată de OUG nr. 113/2011 privind organizarea și funcționarea Agenției Naționale pentru Plăți și Inspecție Socială, Legea nr.198/2012 pentru aprobarea OUG nr. 113/2011 privind organizarea și funcționarea Agenției Naționale pentru Plăți și Inspecție Socială și HG nr. 151/2012 privind Statutul propriu de organizare și funcționare al Agenției Naționale pentru Plăți și Inspecție Socială.

Inspectorii sociali reprezintă personalul de specialitate care efectuează evaluarea, monitorizarea și controlul respectării legislației în vigoare din domeniul asistenței sociale, monitorizarea și controlul respectării criteriilor, standardelor și indicatorilor în baza cărora se acreditează furnizorii și serviciile sociale, constatarea contravențiilor și aplicarea sancțiunilor prevăzute de lege.

Activitatea de control tematic, evaluare și consiliere se desfășoară în conformitate cu Planul anual de control, Planul anual de acțiune al ANPIS, metodologiile de control și procedurile de lucru privind misiunile de inspecție tematică, inopinată, monitorizare măsuri și sancțiuni aplicate precum și soluționare petiții. Planurile de inspecție, temele de evaluare, planurile de monitorizare și control și alte misiuni specifice au ca scop reducerea erorii, fraudei și corupției.

În exercitarea atribuțiilor inspectorii sociali urmăresc și asigură aplicarea corectă, unitară și nediscriminatorie a legislației în domeniul asistenței sociale.

În cursul anului 2019 inspectorii sociali au realizat următoarele campanii tematice:

- ✓ Verificarea respectării standardelor minime de calitate de către furnizorii de servicii sociale publici și privați.În cadrul campaniei inspectorii social au evaluat în teren 6 entități cu licență de funcționare provizorie, au monitorizat 13 entități care dețin licență de funcționareși au dispus 114 măsuri pentru remedierea deficiențelor constate.
- ✓ Verificarea respectării dreptului copiilor și tinerilor pentru care s-a stabilit o măsură de protecție specială, la hrană, îmbrăcăminte, încălțăminte, material cultural-sportive, material igienico-sanitare, rechizite, jucării. In cadrul campaniei au fost verificate toate centrele rezidențiale pentru copii din județ (25 centrele rezidențiale) și au fost dispuse 19 măsuri.
- ✓ Verificarea asigurării accesului persoanelor cu dizabilități la mediul fizic, informațional și comunicațional. În cadrul campaniei inspectorii sociali au verificat 33 entități (10 primării, 2 săli de spectacole, 7 muzee, 3 biblioteci, 3 săli de sport, 8 complexe comerciale) și au dispusîn total 84 masuri.
- ✓ Controlul privind respectarea art. 38 din Legea nr. 292/2011 de către furnizorii privați de servicii sociale în centrele rezidențiale destinate persoanelor vârstnice. In cadrul campaniei au fost verificate 8centrele rezidențiale destinate persoanelor vârstnice, au fost dispuse 2 măsuri și au fost aplicate două amenzi în sumă totală de 15.000 lei.
- ✓ Verificarea respectării atribuțiilor de către DGASPC Sibiu în raport cu beneficiarii măsurii de plasament internațional, instituit în baza art. 56 din Regulamentul (CE) nr. 2201/2003”.În cadrul controlului au fost dispuse 2 măsuri pentru remedierea deficiențelor constatate.
- ✓ Verificarea respectării prevederilor HG nr. 797/2017 pentru aprobarea regulamentelor-cadru de organizare și funcționare a serviciilor publice de asistență socială și a structurii orientative de personal, de către serviciile publice de asistență socială. În cadrul campaniei inspectorii sociali au verificat 12 primării și au dispus 333 de măsuri.

Tot în anul 2019 au fost realizate 16 inspecții inopinate urmare a unor sesizări sau autosesizări:

- ✓ 9 controalele inopinate în domeniul serviciilor sociale in cadrul cărora au fost dispuse 94 de măsuri și a fost aplicată o amendă în cuantum de 5000 lei.

- ✓ 5 controalele inopinate în domeniul beneficilor de asistență socială în cadrul cărora au fost dispuse 7 măsuri.
- ✓ 2 controale inopinate în domeniul accesibilizării mediului fizic, informațional și comunicațional.

De asemenea au fost realizate și acțiuni de monitorizare pentru verificarea îndeplinirii de către entității a măsurilor dispuse în cadrul misiunilor de inspecție, astfel:

- ✓ monitorizare la sediul DGASPC Sibiu pentru verificarea îndeplinirii măsurilor dispuse de către inspectorii socialîn cadrul campaniei „Verificarea respectării prevederilor HG nr. 797/2017".
- ✓ 6 monitorizări în teren (la 3 unități de învățământ, ULBS și 2 hoteluri), pentru verificarea îndeplinirii măsurilor dispuse în domeniul accesibilizării mediul fizic, informațional și comunicațional. Urmare monitorizărilor desfășurate inspectorii sociali au dispus 15 măsuri pentru respectarea legislației în domeniu și au aplicat o sancțiune contravențională
- ✓ 39 monitorizări teren și 34 monitorizări de birou cu privire la îndeplinirea măsurilor dispuse în cadrul campaniei tematice „Controlul de fond al serviciilor publice de asistență socială de la nivelul comunelor cu privire la respectarea prevederilor HG nr. 797/2017 pentru aprobarea regulamentelor-cadru de organizare și funcționare a serviciilor publice de asistență socială și a structurii orientative de personal.
- ✓ 13 monitorizări în teren si 29 monitorizări de birou pentru verificareaîndeplinirii măsurilor stabilite în cadrul controalelor efectuate la entități cu activitate în domeniul serviciilor sociale.

Pe parcursul anului 2019, Serviciul Inspecție Socială a asigura consiliere pentru reprezentanții entităților care au fost supuse actului de control și a organizat 2 sesiuni de informare si consiliere cu reprezentanții direcțiilor/serviciilor/compartimentelor de asistenta sociala din cadrul primăriilor din județ. Tematica sesiunilor de consiliere a vizat concluziile controalelor efectuate in anul 2019, modificările legislative din domeniul asistentei sociale precum si programele de interes național din domeniul menționat.

AGENŢIA JUDEŢEANĂ PENTRU OCUPAREA FORŢEI DE MUNCĂ

Pentru realizarea obiectivelor prioritare în domeniul său de activitate, conducerea Agenţiei Judetene pentru Ocuparea Fortei de Muncă Sibiu şi-a bazat politica managerială pentru anul 2019 cu consecvenţă, în principal, pe următoarele direcţii de acţiune:

- creșterea gradului de ocupare și a competențelor profesionale ale persoanelor în căutarea unui loc de muncă pe piața internă a muncii, prin implementarea măsurilor prevăzute în Strategia Națională pentru Ocuparea Forței de Muncă 2014 - 2020 ;
- furnizarea serviciilor EURES prevăzute de legislația comunitară cu privire la compensarea ofertelor și a cererilor de loc de muncă în cadrul Uniunii Europene;
- întărirea capacității administrative a Serviciului Public de Ocupare în vederea furnizării de servicii și măsuri active de ocupare personalizate, moderne și de calitate;
- creșterea gradului de vizibilitate a Agenției Județene pentru Ocuparea Forței de Muncă prin servicii și măsurile acordate, precum și rezultatele obținute ca urmare a implementării acestora;
- întâlniri cu angajatorii;
- întărirea colaborării interinstituționale la nivel național și internațional.

SITUAȚIA ȘOMAJULUI ÎNREGISTRAT ÎN ANUL 2019

Principalii indicatori care au caracterizat forţa de muncă civilă după participarea la activitatea economică, conform datelor furnizate de Institutul Naţional de Statistică (Balanţa Forţei de Muncă la 1 ianuarie 2019), se prezentau, la începutul anului, astfel:

- populaţie stabilă a judeţului Sibiu de 397.322 persoane;
- populaţia activă civilă de 196.200 persoane;
- populaţia ocupată civilă de 192.700 persoane.

La nivelul judetului Sibiu, pe tot parcursul anului de raportare 2019 rata şomajului s-a situat sub nivelul de 1,9%. Anul 2019 a debutat cu o rată a şomajului comparabilă cu cea înregistrată în luna octombrie 2018 (1,87% faţă de 1,81%) , după care trendul a fost descrescător pe tot parcursul anului ajungând la finele lunii decembrie 2019 la o rată de 1,75 %.

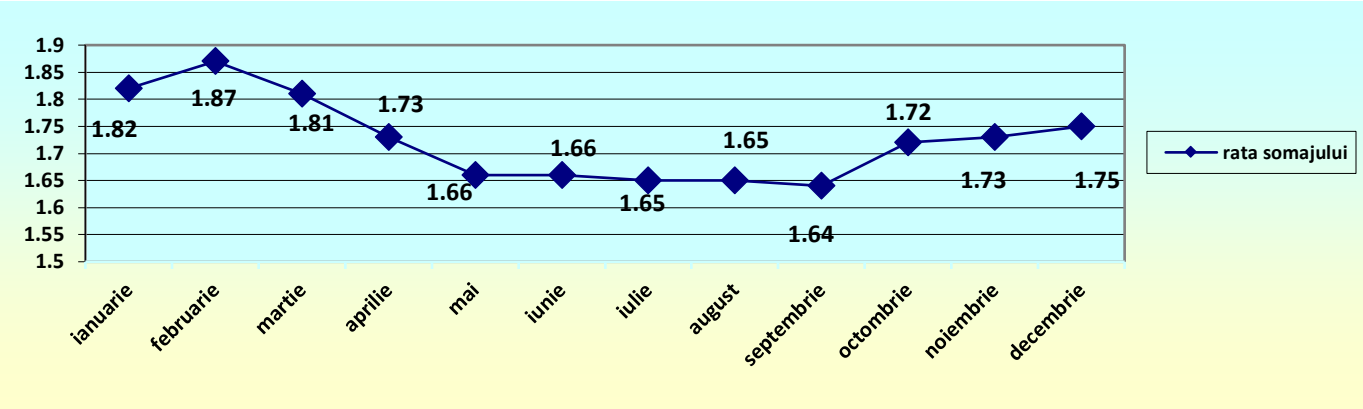

Cele mai mici valori ale ratei şomajului în anul de raportare au fost cele înregistrate în luniile mai-septembrie.

Evoluţie număr total de şomeri în anul 2019

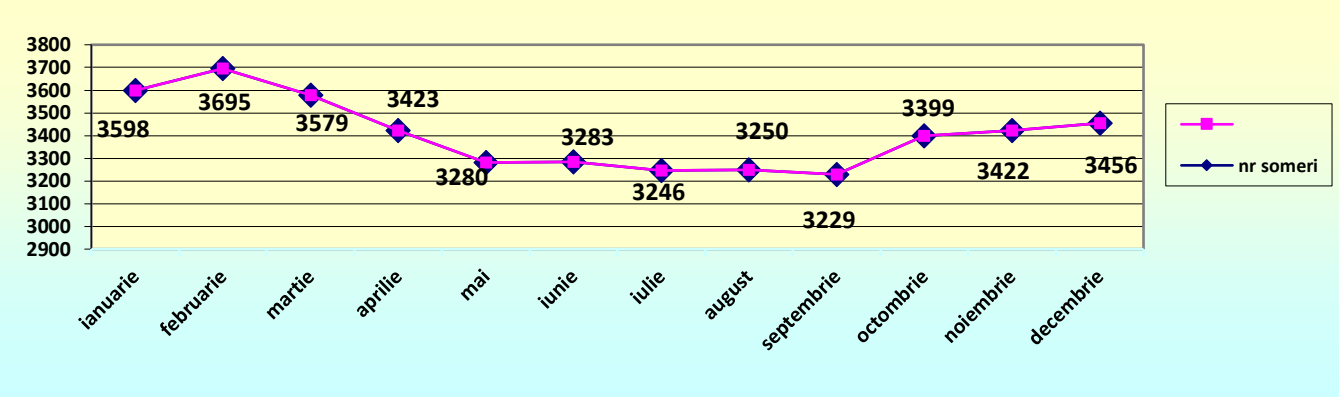

Din analiza evoluţiei numărului de şomeri (indemnizaţi şi neindemnizaţi) înregistraţi în evidenţele agenţiei pentru ocuparea fortei de muncă, se constată o scadere a ratei somajului, fapt datorat, in principal stabilitatii pieţei muncii, scăderea numărului de persoane disponibilizate dar şi a angajărilor persoanelor aflate în căutarea unui loc de muncă.

Aşa cum se observă în graficul de mai sus, numărul şomerilor înregistrati în evidenţele Agenţiei Judeţene pentru Ocuparea Forţei de Muncă Sibiu s-a situat pe parcursul anului 2019 între 3.695 (maxim) persoane şi 3.229 (minim) persoane. Numărul şomerilor înregistraţi în evidenţe a atins cel mai scăzut nivel în luna septembrie 2019 (3.229 persoane).

Din totalul persoanelor aflate în evidenţa agenţiei la finele lunii decembrie 2019 şi anume 3.456 persoane, 959 de persoane (din care 506 femei) au beneficiat de indemnizaţie de şomaj iar cei 2.497 de şomeri neindemnizaţi (din care 1.088 femei) au fost persoanele care au solicitat fie eliberarea adeverinţelor în vederea obţinerii venitului minim garantat conform Legii nr. 416/2011, fie persoane aflate în căutarea unui loc de muncă.

Din mediul urban provin 1.135 de persoane (din care 573 femei), iar din mediul rural 2.321 (din care 1.021 femei) aşa cum se poate observa în diagrama de mai jos:

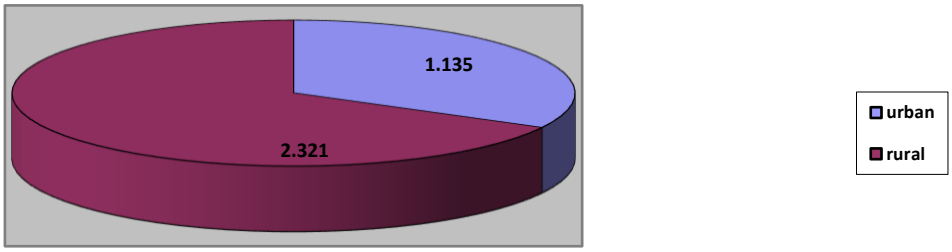

Distribuția șomerilor după nivele de instruire la data de 31.12.2019

- nivel de instruire fără studii, primar, gimnazial, profesional	2.628
- nivel de instruire liceal si post-liceal	605
- nivel de instruire universitar	223
TOTAL	3.456

Structura șomajului pe grupe de vârstă la data de 31.12.2019

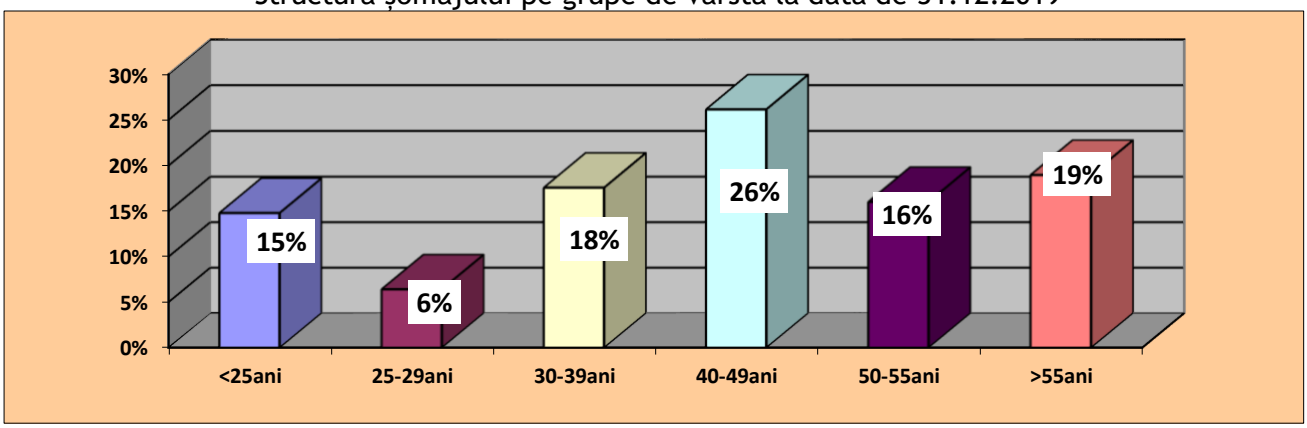

Din punct de vedere al structurii pe grupe de vârstă a șomerilor înregistrați, observăm că grupele de vârstă în care se regăsesc cei mai mulţi şomeri rămân grupele de vârstă 40-49 de ani (26%) cu un număr de 904 şomeri, şi peste 55 de ani (19%) cu 656 şomeri fiind urmate de grupa de vârstă 30-39 de ani (18%) cu 608 şomeri, grupa de vârstă 50-55 ani (16%) cu 554 şomeri , grupa de vârstă sub 25 ani (15%) cu 512 şomeri, şi grupa de vârstă 25-29 ani (6%) cu 222 şomeri.

Prin eforturile proprii ale agenției teritoriale s-a urmărit permanent încadrarea în muncă a persoanelor aflate în căutarea unui loc de muncă (someri indemnizați/neindemnizați) corespunzător pregătirii lor profesionale.

Angajări ianuarie – decembrie 2019 (mediul urban/rural)

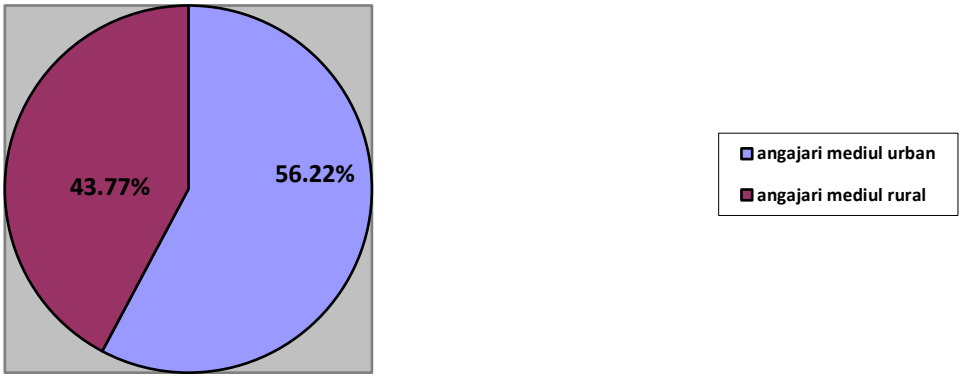

În anul 2019 și-au găsit un loc de muncă un număr total de 3.219 de persoane, dintre care 1.810 din mediu urban (56,22%) și 1.409 (43,77%) din mediul rural. În ceea ce privește categoriile din care fac parte persoanele care s-au angajat, se constată ca ponderea cea mai mare o are categoria de vârsta peste 45 ani cu 1.585 de angajări reprezentând (49,23%), urmată de categoriile sub 25 ani cu 724 angajări (22,39%), 35-45 de ani cu 493 de angajări (15,31%) și categoria de vârsta 25-35 ani cu 417 de angajări (12,95%).
La acest capitol predomină categoria bărbaților care s-au angajat pe piața muncii într-un număr de 1.786 (55,48%), în timp ce un număr de 1.433 (44,51%) femei au reuțit să-și găsească un loc de muncă.

Măsuri de stimulare a ocupării cu finanțare din bugetul asigurărilor pentru șomaj

1. Informare și consiliere profesională

Pe parcursul anului 2019, au beneficiat de servicii de informare și consiliere profesională și au fost profilate în căutarea unui loc de muncă un număr de 7.758 persoane din care : 6.088 persoane nou înregistrate informate și consiliate și 1.670 persoane revenite din alte luni la informare și consiliere profesională.

Ca urmare a participării la serviciile de informare și consiliere profesională, 263 persoane au fost cuprinse la cursuri de formare profesională, 19 persoane au beneficiat de servicii de consultanță pentru inițierea unei afaceri.

Pentru anul 2019, prin activitatea de informare și consiliere au fost încadrate în muncă un număr de 1.004 persoane.

În cursul anului 2019, în cadrul activității de informare și consiliere profesională, s-au desfășurat un număr de 5.976 ședințe individuale și un număr de 112 ședinte de consiliere de grup.

Prin implementarea programului „De la școală, la viață profesională, spre carieră”, s-au desfășurat 37 de acțiuni în școlile din județul Sibiu.

Activitatea de consiliere și mediere a muncii pentru persoanele cu dizabilități desfășurată în cadrul Centrului de consiliere și medierea persoanelor cu dizabilități are la bază un proiect implementat de Agenția Națională pentru Ocuparea Forței de Muncă în perioada 2004 - 2007 în 8 centre pilot din țară. A.J.O.F.M. Sibiu, a reușit în anul 2019 să consilieze și să ocupe în muncă un număr de 12 persoane, în meserii precum : muncitor necalificat în industria confecțiilor, asistent medical, arhivar, agent securitate, agent vânzări, inginer ecolog, tehnician alimentar,etc.

2. Formarea profesională

Pentru anul 2019 prin Planul județean de formare profesională, s-a prevăzut cuprinderea în programe de formare profesională a unui număr de 357 persoane beneficiare de servicii de formare profesională gratuite. Cele 357 de persoane beneficiare de servicii de formare profesională gratuite, prevăzute în plan, sunt șomeri aflați în evidențele agenției teritoriale pentru ocuparea forței de muncă. Pe parcursul anului , în programele de formare profesională organizate

de agenţie, au fost cuprinse 263 persoane, din care 205 femei. Bugetul asigurărilor pentru şomaj a asigurat resursa financiară necesară derulării în conditii optime a programelor de formare profesională pentru cele 263 de persoane. În anul 2019 au beneficiat de servicii gratuite de evaluare şi certificare de competenţe 5 persoane.

În cursul anului de raportare au fost organizate un număr de 17 programe de formare profesională , după cum urmează :

Nr. crt.	Program formare profesională	Număr cursuri
1.	agent de securitate	1
2.	agricultor culturi vegetale şi crescător de animale	1
3.	bucătar	2
4.	contabil	3
5.	frizer coafor manichiură pedichiură	2
6.	inspector în domeniul securităţii şi sănătăţii în muncă	1
7.	inspector/referent resurse umane	4
8.	lucrător în comerţ	1
9.	operator introducere validare şi prelucrare date	1
10.	ospătar	1

Până la data de 31 decembrie 2019 au fost încadraţi în muncă un număr de 180 de absolvenţi ai cursurilor de formare profesională, atât din cursurile organizate în anul de raportare cât şi din cursurile aflate în monitorizare şi care provin din anul anterior.

3. Stimularea încadrării în muncă a absolvenţilor instituţiilor de învăţământ

Subvenţiile acordate angajatorilor pentru încadrarea în muncă a absolvenţilor de învăţământ, au avut un aport important la ocuparea tinerilor înregistraţi în evidenţele agenţiei. Utilizarea mijloacelor de informare în masă cu privire la măsurile active destinate tinerilor, informarea şi consilierea privind cariera elevilor din anii terminali de studii, bursa locurilor de muncă destinată absolvenţilor au făcut posibilă angajarea unui număr de 79 de absolvenţi. Din cei 79 de absolvenţi angajaţi prin subvenţionarea locului de muncă , 19 sunt absolvenţi ai ciclului inferior al liceului sau ai şcolilor de arte si meserii, 22 sunt absolvenţi de învăţământ secundar superior sau post-liceal şi 38 sunt absolvenţi de învăţământ superior.

Ponderea absolvenţilor încadraţi prin subvenţionarea locului de muncă

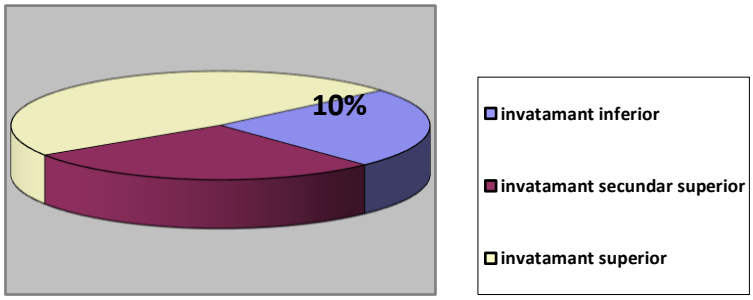

Ponderea absolvenţilor care au beneficiat de prima de inserţie

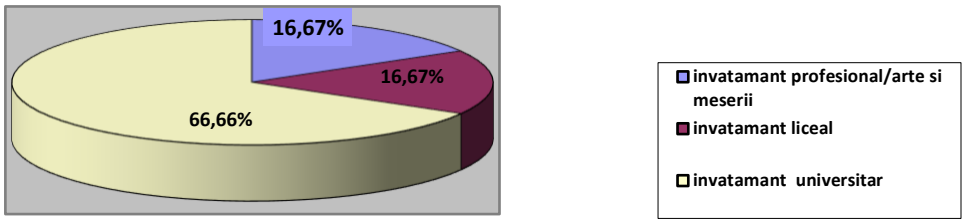

Încadrarea în muncă a persoanelor cu handicap

Prin aplicarea complexului de măsuri active prevăzute pentru promovarea includerii sociale a persoanelor cu handicap apte de muncă, în cursul anului 2019 s-au încadrat în muncă 8 persoane cu handicap prin subvenționarea locurilor de muncă.

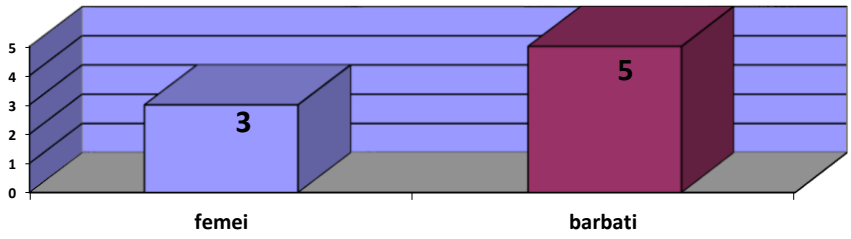

Distribuția pe sexe a încadrărilor persoanelor cu handicap

Încadrarea în muncă a persoanelor cu vârsta de peste 45 ani sau șomeri unici susținători ai familiilor monoparentale.

Șomajul în rândul persoanelor cu vârsta de peste 45 ani sau șomeri unici susținători ai familiilor monoparentale constituie una din problemele stringente ale pieței forței de muncă.
În anul 2019, au fost încadrate în muncă 533 persoane cu vârsta de peste 45 ani sau unici întreținători de familie, din care: 523 șomeri prin acordarea de subvenții angajatorilor care încadrează persoane cu vârsta de peste 45 ani și 10 șomeri care sunt părinți unici susținători ai familiilor monoparentale.

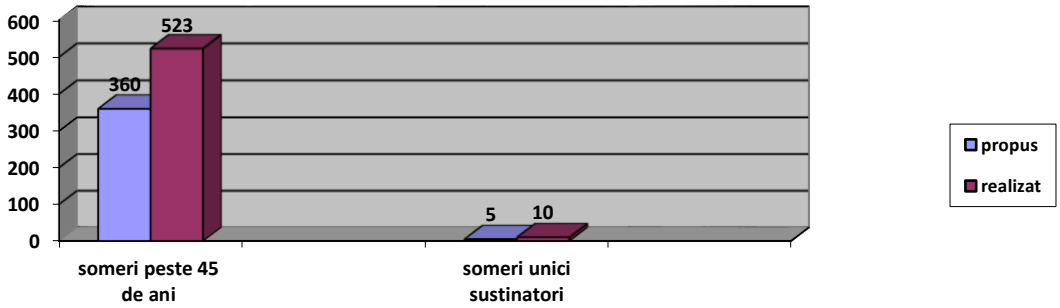

Încadrarea persoanelor care mai au 5 ani până la îndeplinirea condițiilor de pensionare

Măsura activă de subvenționare a locurilor de muncă pentru angajatorii care încadrează persoane care mai au maxim 5 ani până la îndeplinirea condițiilor de pensionare este printre măsurile active prevăzute în Legea 76/2002, modificată și completată, întrucât angajatorii beneficiază de această subvenție pentru o perioadă care poate ajunge la 5 ani. Prin urmare agenții economici au fost informați cu privire la avantajele acestei măsuri active, astfel că, până la 31 decembrie 2019, au fost angajate prin subvenționarea locurilor de muncă 25 persoane care mai au cinci ani până la pensie.

Medierea muncii

Prin serviciile de mediere au fost încadrate în muncă 2.530 persoane, din care 2.218 persoane cu contract de muncă pe perioadă nedeterminată iar 312 pe perioadă determinată. Activitatea de mediere a muncii a fost susţinută în mod evident şi de organizarea burselor locurilor de muncă. În anul 2019 la nivel național au fost organizate un număr de 2 burse ale locurilor de muncă: bursa generală a locurilor de muncă în luna aprilie și bursa locurilor de muncă pentru absolvenți în luna octombrie.

Nr.crt.	Tip bursă	Nivel desfășurare bursă	Nr. participanți	Nr. firme participante	Nr. locuri de muncă oferite	Nr. persoane selectate în vederea încadrării în muncă	Nr. persoane încadrate
1	Bursa generală	Național	383	46	682	123	51
2	Bursa locurilor de muncă pentru absolvenți	Național	422	38	521	17	8

III.3.

Măsuri de prevenire a șomajului

Măsurile de prevenire a şomajului, constând în principal în oferirea serviciilor de preconcediere persoanelor ameninţate de riscul de a deveni şomeri fie ca urmare a restructurărilor unor activităţi economice, fie datorită unor cauze personale, au constituit o prioritate a agenţiei teritoriale. În anul 2019 nu au fost solicitate servicii de preconcediere.

Sinteza gradului de realizare a obiectivelor Programului județean pentru ocuparea forței de muncă în anul 2019

	Denumire indicator	Propuneri PO 2019	Realizat la 31 decembrie 2019	Grad de realizare %
1	TOTAL PERSOANE INCADRATE din care:	3225	3219	100%
2	Total persoane intrate la masuri active	7100	7015	99%
3	Nr. persoane noi cuprinse in servicii de mediere a muncii	5000	6292	126%

4	Încadrarea prin acordarea serviciilor de mediere	2700	2530	94%
5	Nr. persoane noi cuprinse in servicii de de informare şi consiliere profesională	5000	6088	122%
6	Încadrarea prin organizarea cursurilor de formare profesionala	150	121	81%
7	Ocuparea forţei de muncă prin acordarea de alocaţii pentru şomerii care se încadrează înainte de expirarea şomajului	260	431	166%
8	Încadrarea şomerilor peste 45 de ani sau unici susţinători unici ai familiilor monoparentale prin subvenţionarea locurilor de muncă	365	533	146%
9	Încadrarea somerilor cu varsta de peste 45 de ani	360	523	145%
10	Încadrarea şomerilor care mai au 5 ani pana la pensie	5	25	500%
11	Încadrarea somerilor care sunt parinti unici sustinatori ai familiilor monoparentale	5	10	200%
12	Încadrarea prin stimularea mobilităţii forţei de muncă, din care:	25	17	68%
13	pt incadrarea la o distanta mai mare de 15 km (prima de incadrare) art 74	10	4	40%
14	cu schimbarea domiciliului la o distanta > 50 km de domiciliu (instalare)	10	0	0%
15	prima de relocare art 76ˆ2	5	13	260%
16	Încadrarea absolvenţilor prin subvenţionarea locurilor de muncă	110	79	72%
17	Încadrarea absolventilor care beneficiaza de prima de incadrare 73ˆ1	20	12	60%
18	Încadrarea persoanelor cu handicap prin subvenţionarea locurilor de muncă	5	8	160%
19	Încadrarea prin acordarea de servicii de consultanta şi asistenta pentru începerea unei activităţi independente sau pentru iniţierea unei afaceri	5	4	80%
20	Incadrarea prin subvenţionarea angajatorilor de inserţie care încadrează tineri cu risc de marginalizare sociala	5	3	60%
21	Încadrarea elevilor si studentilor conform Legii 72/2007 TOTAL, din care:	200	0	0%
22	Elevi	180	0	0%
23	Studenti	20	0	0%

24	Numar persoane cuprinse la cursuri de formare profesionala	357	263	74%
25	Numar persoane angajate prin contracte de ucenicie	20	25	125%
26	Numar persoane beneficiare de servicii gratuite de evaluare si certificare a competentelor	5	5	100%
27	Numar absolventi de invatamant superior in baza Legii 335/2013	5	0	0%
28	Acordarea de prime de activare pentru somerii neindemnizati 73^2	65	161	248%
29	Acordarea de subventii angajatorilor care incadreaza in munca someri neindemnizati someri de lunga durata	5	3	60%
30	Acordarea de subventii angajatorilor care incadreaza in munca tineri NEETS	15	194	1293%

În anul de referinţă Agenţia Judeţeană pentru Ocuparea Forţei de Muncă Sibiu şi-a atins obiectivele stabilite în Programul Judeţean pentru Ocuparea Forţei de Muncă pentru un numar de 14 (43,33%) indicatori generali, iar pentru un număr de 16 (56,67%) indicatori generali nu s-a realizat planificatul din pachetul propus (indicatorii prevăzuţi la pct.21,22,23 nu s-au putut realiza datorită lispsei de finanţare).

MUNCA ÎN STRĂINĂTATE

Compartimentul EURES al A.J.O.F.M. Sibiu a înregistrat în baza de date a A.J.O.F.M. Sibiu în perioada 01.01.2019 – 31.12.2019 un număr de 15 persoane (din care 6 femei) în vederea ocupării locurilor de muncă din Germania, Spania, Olanda, Danemarca, şi Portugalia.

Solicitanţii de locuri de muncă au vârsta cuprinsă între 19 şi 55 de ani şi au optat pentru una din meseriile : bucătar, ospătar, mecanic, recepţioner, cameristă, electrician, sudor, zidar, tâmplar, lucrător în construcţii, personal curăţenie pentru Germania;

Ofertele locurilor de muncă vacante EURES s-au regăsit lunar în presa scrisă dar şi presa audio şi video şi la sediul A.J.O.F.M Sibiu în locul special amenajat EURES.

La nivel de an au fost 468 apariţii în media şi au fost realizate un număr 12 de afişe personalizate cuprinzând oferta locurilor de muncă în reţeaua EURES care au fost promovate şi pe pagina de Facebook a A.J.O.F.M Sibiu.

În decursul anului 2019 au fost desfăşurate activităţi de informare pentru 266 persoane şi consiliere şi mediere pentru 302 de persoane în căutarea unui loc de muncă în U.E./SEE .

În decursul anului 2019 au avut loc un număr de 4 întâlniri cu tema informare generală privind munca în străinătate - reţeaua EURES şi alte subiecte conexe mobilităţii.

Au fost informaţi un număr de de 26 de angajatori din Germania, Olanda, Franţa, Belgia privind recrutarea forţei de muncă din România.

La finalul anului 2019 au fost informate un număr 568 persoane, din care 302 persoane au fost mediate şi consiliate, iar 266 tineri care au fost informaţi privind reţeaua EURES şi oportunitaţile oferite de proiectul Your First EURES Job.

Dintre persoanele în căutarea unui loc de muncă în strainatate înregistrate în baza de date a A.J.O.F.M Sibiu, în anul 2019 au fost angajate 8 persoane.

CONCLUZII

Evoluţiile privind ocuparea forţei de muncă şi, în general, ale fenomenelor ce au loc pe piaţa muncii nu pot fi separate de contextul demografic, dar nici de fenomenele ce s-au manifestat

pe plan european, de creșterea sau descreșterea economică, de dialogul și relaționarea directă dintre cererea și oferta de fortă de muncă, respectiv dintre angajatori și lucrători.

Putem spune că implementarea programelor de ocupare, a planului de formare profesională,a celorlalte acțiuni au avut ca scop final atingerea obiectivelor instituției publice.

Prin prezentarea rezultatelor obținute, se poate emite concluzia generală potrivit căreia Agenția Județeană pentru Ocuparea Forței de Muncă Sibiu și-a desfășurat activitatea orientată spre creșterea gradului de ocupare și scăderea reală a ratei șomajului și prin calificarea și recalificarea persoanelor dornice de schimbarea profesiei.

CASA JUDEŢEANĂ DE PENSII SIBIU

Casa Judeţeană de Pensii Sibiu asigură aplicarea în judeţ a legislaţiei din domeniul asigurărilor sociale de stat precum şi din domeniul accidentelor de muncă şi bolilor profesionale.

Serviciul STABILIRI PRESTAȚII

Activitatea Serviciului Stabiliri Prestaţii se reflectă în evoluţia solicitărilor adresate instituţiei de către persoanele cu domiciliul în România sau în state care nu aparţin UE, evoluţia fiind următoarea:

DOSARE NOI

Tipuri de cereri înregistrate	2012	2013	2014	2015	2016	2017	2018	2019
PENSIE PENTRU LIMITĂ DE VÂRSTĂ	1235	1488	1651	1634	1728	1926	1986	1889
PENSIE ANTICIPATĂ (ANTICIPATĂ PARŢIALĂ)	884	1158	1068	1108	1467	1936	1511	1348
PENSIE DE INVALIDITATE	633	1049	1092	894	853	868	856	741
PENSIE DE URMAŞ	538	638	495	502	430	448	418	409
VENIŢI PRIN TRANSFER	262	254	220	239	285	301	344	323
LEGI SPECIALE (Lg.341, Lg.8, Lg.189, Lg.309, DL.118)	123	153	632	499	292	100	82	129
LEGEA 578/2004	30	32	23	16	2	-	-	-
TOTAL	3705	4772	5181	4892	5057	5579	5197	4839

Analizând evoluţia numărului de cereri referitoare la înscrierea la pensie pe diferite categorii de pensie se constată că există o constanță în nivelul solicitărilor.

RECALCULĂRI DREPTURI

Tipuri de cereri înregistrate	2011	2012	2013	2014	2015	2016	2017	2018	2019

RECALCULĂRI PENSIE	4460	4769	5449	5265	4480	5226	5332	5607	6564
SCHIMBĂRI DE GRAD	2940	1546	704	428	324	290	282	299	279
TOTAL MODIFICĂRI DREPTURI	7400	6315	6188	5693	4804	5516	5614	5906	6843

Se observă o constantă a numărului de schimbări de grad în anul 2019 faţă de anii anteriori datorată numărului mare de schimbări de grad (cu precădere schimbări de grad din gradul II în gradul III şi depensionări) din anii 2011-2013 şi a prelungirii termenului de revizuire prevăzut la art.78 alin.1 din Lg.263/2010. Totodată această scădere s-a datorat şi modificării criteriilor medicale, respectiv înăsprirea condiţiilor pentru încadrare în grad de invaliditate. După ce s-a parcurs această etapă numărul de schimbări de grad a început să scadă.

În anul 2019, pe lângă activităţile curente desfăşurate în cadrul Serviciului Stabiliri Prestaţii, s-a realizat şi finalizarea procesului de recalculare realizat conform Legii 221/2018. În conformitate cu prevederile Legii 221/2018 au fost recalculate 1.632 dosare.

În cursul anului 2019 au fost emise în cadrul Serviciului Stabiliri Pensii, 12.942 decizii de pensionare, atât lucrări efectuate pe baza cererilor pensionarilor, cât şi lucrări efectuate din oficiu.

Tip lucrare	Număr decizii emise
Decizii pentru dosare noi	4673
Decizii recalculări (inclusiv cele efectuate din oficiu)	8269
TOTAL	12942

În vederea aplicării până la data de 12.07.2019 a art.149 din Legea nr. 263/2010 au fost verificate 82 de dosare pensii şi întocmite notele de prezentare aferente fiecărui dosar.

Potrivit adresei nr. 1223/13.05.2011 emisă de CNPP referitoare la organizarea activităţii de soluţionare a contestaţiilor în cadrul instituţiei noastre şi a deciziei Directorului executiv, un consilier juridic este responsabil cu înregistrarea contestaţiilor în Registrul special de evidenţă a contestaţiilor depuse împotriva deciziilor de pensie şi comunicarea cu CNPP în această problemă.

Astfel, în cursul anului 2019, s-au înregistrat în Registrul special de evidenţă a contestaţiilor la deciziile de pensie, un număr de 82 contestaţii. Comisia Centrală de Contestaţii din cadrul Casei Naţionale de Pensii Publice a soluţionat un număr de 31 contestaţii. Dintre acestea, 26 contestaţii au fost soluţionate de către Comisie cu soluţia de respingere, 1 contestaţie cu soluţia de admitere şi 4 contestaţii cu admitere parţială.

Serviciul PLĂŢI PRESTAŢII

Activitatea serviciului plăţi prestaţii s-a concretizat, în anul 2019, în:

- plata pensiilor de asigurări sociale, a indemnizaţiilor prevăzute de legi speciale, a pensiilor rezultate din accidente de muncă şi boli profesionale;

- plata drepturilor prin conturi deschise la instituţiile bancare cu care Casa Naţională de Pensii Publice are încheiate convenţii;

- plata ajutoarelor de deces pentru pensionari/asiguraţi şi pentru membrii de familie aflaţi în întreţinerea acestora;

- asigurarea activităţii de relaţii cu publicul.

La sfârşitul anului 2019 se aflau în evidenţa C.J.P. Sibiu un număr de 106.333 beneficiari, din care:

- 99.219 pensionari în sectorul de stat;
- 1.391 pensionari în sectorul agricol;
- 5.723 beneficiari de legi speciale.

Structura categoriilor de pensii din sectorul de stat

Categorii de pensii din sectorul de stat	2017	2018	2019
Pensionari pentru limită de vârstă	76693	78233	78822
Pensionari anticipat	1172	1079	972
Pensionari anticipat parţial	2486	2591	2622
Pensionari de invaliditate	12515	11500	10845
Pensionari urmaşi	5896	5852	5958
TOTAL	98762	99255	99219

Structura categoriilor de pensii din sectorul agricol

Categorii de pensii din sectorul agricol	2017	2018	2019
Pensionari pentru limită de vârstă	2463	2192	1282
Pensionari de invaliditate	7	3	2
Pensionari urmaşi	252	222	107
TOTAL	2722	2417	1391

Structura beneficiarilor de legi speciale

Număr beneficiari de legi speciale	2017	2018	2019
-beneficiari Legea 49/1999 privind pensiile IOVR	23	16	12

-beneficiari Legea 341/2004 (eroi martiri ai Revoluţiei)	283	278	297
-beneficiari D.L. 118/1990 privind persoanele persecutate din motive politice de dictatura instaurată la 06.03.1945	1038	935	819
-beneficiari Legea 44/1994 privind veteranii şi văduvele de război	1261	1037	847
-beneficiari Legea 189/2000 privind persoanele persecutate din motive etnice de regimul instaurat în perioada 06.09.1940-06.03.1945	1070	981	914
-beneficiari Legea 309/2002 privind recunoaşterea şi acordarea unor drepturi persoanelor care au efectuat stagiul militar	1430	1292	1168
-beneficiari Legea 578/2004 privind acordarea unui ajutor lunar pentru soţul supraviețuitor	1723	1584	1443
-beneficiari Legea 8/2006 privind instituirea indemnizaţiei pentru membrii uniunilor de creatori	213	216	223
TOTAL	7041	6339	5723

Evoluţia pensiei medii anuale în sectorul de stat

Categorii de pensii	2017	2018	2019
- limită de vârstă	1230	1337	1543
- pensia anticipată	1156	1319	1517
- pensia anticipată parţială	841	1036	1191
- pensia de invaliditate	630	660	736
- pensia de urmaş	553	620	708

Serviciul PENSII INTERNAȚIONALE

Serviciul PENSII INTERNAȚIONALE din cadrul C.J.P. SIBIU pune în aplicare la nivelul județului Sibiu dispozițiile Regulamentului Consiliului(CEE) nr.1408/71 şi 574/72, respectiv a Regulamentului 883/2004 şi 987/2009 privind sistemul public de asigurări sociale.

În perioada 01.01.2007 - 31.12.2019 au fost înregistrate un număr de 39.737 dosare constând din cereri pentru stabilirea drepturilor la pensii de invaliditate, pensii de bătrânețe, pensii de urmaş sau atestarea carierei de asigurat din România.

Ponderea cea mai mare a acestora o reprezintă dosarele persoanelor stabilite în Germania şi care au desfasurat activități profesionale în România, dar şi din celelalte țări membre ale Uniunii Europene şi ale Spațiului Economic European.

În cursul anului 2019 au fost înregistrate un număr de 2.864 dosare, față de 4.120 în anul 2018, comparativ pe categorii situația prezentându-se după cum urmează:

SPECIFICAȚIE	2018	2019
Pensii de batrâneţe	1015	668
Pensii de urmaş	463	300
Pensii de invaliditate	190	126
Total pensii	1668	1094
Pensii soluţionate	1659	2122
E205 (cereri)	2452	1770
E205 (soluţionate)	2500	1848

Activitatea Serviciului Pensii internaționale a constat în cursul anului 2019 în soluţionarea unui număr de 1.127 pensii naționale, 594 pensii comunitare, 313 decizii de respingere şi au fost întocmite 1.848 atestate privind cariera de asigurat în România.

În vederea completării dosarelor cu documentele necesare prelucrării, au fost întocmite şi transmise instituţiilor similare un număr de 311 formulare E001, prin care s-au solicitat carnete de muncă sau adeverinţe de vechime, diplome de absolvire a facultăţii şi foi matricole, documene medicale recente etc.

Au fost întocmite şi transmise 3.122 notificări a deciziilor cu privire la cererea de pensie E210, iar pentru cele 128 dosare depuse de solicitanţi cu domiciliul în România au fost întocmite şi transmise documentele şi formularele necesare şi anume: formularele E207RO, E210RO, E202RO, E203RO sau E204RO după caz. Dintre acestea 109 au fost solicitări de stabilire a pensiilor de bătrânete, 13 de pensie de invaliditate, 6 de pensie de urmaş.

Au fost efectuate de asemenea 1.000 modificări ale drepturilor de pensie din care 23 ca urmare a schimbării gradului de invaliditate, 113 pentru îndelpinirea condiţiilor de trecere din pense anticipată (parţial anticipată) sau de invaliditate la pensie pentru limită de vârstă, 52 recalculări conform art.107 din Legea 263/2010, 6 modificări ale numărului de urmași, 806 suspendări și încetări ale plății pensiei.

În ceea ce priveste activitatea de plăţi ale pensiilor internaționale, aceasta s-a concretizat prin punerea în plată a unui număr de dosare, dintre care 763 dosare noi și 365 modificări de drepturi.

În anul 2019 s-au întocmit şi 414 fişe pentru decontarea plăţilor restante în cazul în care plăţile restante s-au făcut conform art. 111 din Regulamentul Consiliului(CEE) nr.1408/71.

DOMENIUL ECONOMICO – FINANCIAR
ŞI AL EXECUŢIEI BUGETARE

Evidenţele contabile ale Casei Judeţene de Pensii Sibiu s-au ţinut pe cele trei bugete gestionate: bugetul asigurărilor sociale de stat, fondul de accidente de muncă şi boli profesionale şi bugetul de stat.

1. Bugetul asigurărilor sociale de stat

Veniturile bugetului asigurărilor sociale de stat se realizează de către Agenția Națională a Finanțelor Publice începând cu 1 ianuarie 2004. Aceasta transmite lunar Casei Județene de Pensii, Anexa B în vederea întocmirii și raportării execuției bugetului asigurărilor sociale de stat.

Casa Județeană de Pensii Sibiu colectează veniturile persoanelor asigurate prin contracte, contribuția pentru biletele de odihnă și tratament precum și încasări din alte surse (debite), preocupându-se în permanență de atragerea de cât mai mulți contribuabili.

Veniturile totale realizate la bugetul asigurărilor sociale de stat au fost de 1.338.591.708 lei, cu 65,22% mai mari decât în 2018. Creșterea majoră a veniturilor este datorată în principal transferului contribuțiilor asupra salariaților.

Denumirea indicatorului	Cod	2018	2019	Diferențe + / -
Contribuțiile angajatorilor	20.03	46.725.593	10.293.700	-36.431.893
Contribuțiile asiguraților	21.03	760.440.307	1.320.311.731	+559.871.424
Venituri din dobânzi	31.03	3.364	3.081	-283
Venituri din bilete de tratament și odihnă	33.03	1.911.830	2.001.108	+89.278
Diverse venituri	36.03	212.492	393.458	+180.966
Sume în curs de distribuire	47.03	911.582	5.588.630	+4.677.048
TOTAL		810.205.168	1.338.591.708	+528.386.540

Cheltuielile efectuate din bugetul asigurărilor sociale de stat

În exercițiul bugetar 2019 s-au primit credite bugetare în valoare de 1.524.996.435 lei, din care s-au efectuat cheltuieli de 1.524.304.872 lei, o creștere cu 11,08 % față de 2018, pe următoarele capitole:

Denumirea indicatorului	2018	2019	Diferențe + / -
Pensii	1.342.860.429	1.490.077.007	+147.216.578

Ajutoare de deces pentru pensionari	15.888.541	18.648.887	+2.760.346
Ajutoare de deces pentru asiguraţi	1.013.189	1.244.378	+231.189
Cheltuieli cu transmiterea drepturilor	7.454.625	7.969.639	+515.014
Cheltuieli de personal	4.468.619	5.682.229	+1.213.610
Cheltuieli materiale şi servicii	791.164	879.379	+88.215
Cheltuieli de investiţii	0	0	0
Active fixe	0	24.315	+24.315
Debite recuperate	-225.686	-220.962	+4.724
TOTAL	1.372.250.881	1.524.304.872	+152.053.991

S-a urmărit în permanenţă încadrarea cheltuielilor materiale în creditele acordate, achiziţionarea făcându-se prin respectarea prevederilor Legii 98/2016, cu modificările și completările ulterioare, privind atribuirea contractelor de achiziţie publică, a contractelor de concesiune de lucrări publice şi a contractelor de concesiune servicii şi HG nr. 395/2016 pentru aprobarea normelor de aplicare a Legii 98/2016.

Plata pensiilor internaţionale s-a realizat on-line prin Citi Direct, evidenţa lor contabilă realizându-se, conform Legii contabilităţii, atât în lei cât şi în valută.

Plata drepturilor din pensii, ajutoare de deces, salarii, cheltuieli materiale şi de întreţinere s-a efectuat în conformitate cu legislaţia în vigoare şi în limita creditelor bugetare aprobate şi virate de către ordonatorul de credite.

2. Bugetul de asigurări sociale pentru accidente de muncă şi boli profesionale

Veniturile bugetului asigurărilor pentru accidente de muncă şi boli profesionale se realizează de către Agenţia Naţională a Finanţelor Publice începând cu 1 ianuarie 2004. Aceasta transmite lunar Casei Judeţene de Pensii, Anexa B în vederea întocmirii şi raportării execuţiei bugetului asigurărilor sociale de stat.

Veniturile totale realizate la bugetul asigurărilor pentru accidente de muncă şi boli profesionale au fost de 2.945.592 lei , cu 25,80% mai mici decât în 2018. Scăderea veniturilor este datorată desfiinţării contractelor de asigurare.

Denumirea indicatorului	Cod	2018	2019	Diferenţe + / -

Contribuţiile angajatorilor	20.04	3.969.806	2.845.586	-1.024.220
Contribuţiile asiguraţilor	21.06	0	0	0
Venituri nefiscale	31.03	9	6	-3
TOTAL		3.969.815	2.945.592	-1.024.223

Cheltuielile efectuate din bugetul asigurărilor sociale pentru accidente de muncă şi boli profesionale

În exercițiul bugetar 2019 s-au efectuat cheltuieli de 1.794.197 lei, cu o creștere de 6,19 % față de 2018, pe următoarele capitole:

Denumirea indicatorului	2018	2019	Diferenţe + / -
Cheltuieli de personal	153.068	181.283	+28.215
Cheltuieli materiale şi servicii	12.603	12.837	+234
Transferuri	0	0	0
Pensii şi ajutoare de bătrâneţe	881.864	890.979	+9.115
Asistenţă socială în caz de boli şi invaliditate	603.906	616.806	+12.900
Ajutoare pentru urmaşi	88356	92.292	+3.936
Recuperări de debite	-50.262	0	+50.262
TOTAL	1.689.535	1.794.197	+104.662

Controlul financiar preventiv propriu s-a efectuat în condițiile legii, neexistând cazuri de refuz de viză.

3. Bugetul de stat

În exercițiul bugetar 2019 s-au aprobat credite bugetare în valoare de 156.175.983 lei, din care s-au efectuat cheltuieli de 155.848.797 lei, cu o creștere de 26,96 % faţă de 2018 pe următoarele capitole:

Denumirea indicatorului	2018	2019	Diferenţe

			+ / -
Pensii IOVR	49.029	37.879	-11.150
Ajutoare de deces	0	0	0
Veterani de război	3.089.941	6.324.690	+3.234.749
Abonamente veterani	99.292	67.358	-31.934
D.L. 118 / 1990	15.059.926	16.961.105	+1.901.179
Abonamente D.L. 118 / 1990	317.640	245.633	-72.007
Abonamente L. 189 / 2000	79.970	64.582	-15.388
Legea 341 / 2004 (revolutionari)	7.803.120	9.516.430	+1.713.310
Indemnizaţii conform L. 323 / 2004	0	0	0
Legea 189 /2000	5.902.561	5.332.610	-569.951
Legea 309 / 2002	1.400.860	1.231.170	-169.690
Magistraţi	15.026.819	21.544.974	+6.518.155
Agricultori	30.563.642	31.024.591	+460.949
Legea 130 / 2015 (pers.auxiliar judecatorii)	724.112	976.651	+252.539
Bilete călătorie D.L. 118 / 1990	6.321	8.617	+2.296
Bilete călătorie L. 189/ 2000	17.045	14.816	-2.229
Indemnizaţii L. 109 / 2005	28.216	26.136	-2.080
Parlamentari L. 215 /2015	15.426	3.727	-11.699
Indemnizaţii L. 578 / 2004	2.238.795	2.048.573	-190.222
Boli profesionale L. 346 / 2002	5.700	19.700	+140.00
Legea 8 / 2006	2.418.624	2.672.046	+253.422
Legea 89 / 2004	0	0	0
Pensie socială minim garantată OUG 6/2009	33.301.781	41.404.825	+8.103.044
Legea 217 / 2008	683.360	623.651	-59.709
Legea 567 / 2004	0	0	0
Legea 83 / 2015 (aviatori)	1.170.716	1.159.428	-11.288
Indemnizaţie însoţitor	12.901.757	13.618.212	+716.455

Debite recuperate	-183.205	-120.876	+62.329
Taxe poştale	887.208	1.021.869	+134.661
Ajutoare anuale veterani	30.400	20.400	-10.000
Taxe poştale ajutoare anuale veterani	334	0	-334
TOTAL	133.639.390	155.848.797	+22.209.407

Compartimentul GESTIUNEA BILETELOR DE TRATAMENT

În conformitate cu prevederile Legii 263/2010 privind sistemul de pensii publice şi a Legii anuale a Bugetului Asigurărilor Sociale de Stat, în anul 2018 au fost acordate prin intermediul Casei Judeţene de Pensii Sibiu, bilete de tratament balnear pensionarilor şi asiguraţilor sistemului public de pensii, în vederea tratamentului, a prevenirii îmbolnăvirilor şi recuperării capacităţii de muncă.

În anul 2019 pentru judeţul Sibiu au fost repartizate si valorificate un număr de 3.551 bilete de tratament balnear în 18 serii. Au beneficiat de bilete de tratament un număr de 3.551 pensionari sau asiguraţi, mai putin cu 192 pensionari sau asiguraţi faţă de anul 2018, când au fost distribuite 3.743 bilete repartizate în 19 serii. Cazarea şi tratamentul s-a făcut atât în capacităţile proprii de tratament balnear ale Casei Naţionale de Pensii Publice, că şi în unităţi turistice, pe care furnizorii de servicii de turism balnear le-au contractat cu CNPP.

Situaţia biletelor repartizate în anul 2019 Casei Judeţene de Pensii Sibiu comparativ cu anii 2018 şi 2017 este următoarea:

Indicatori	Anul 2017	Anul 2018	Anul 2019
Nr. pensionari	98.801	99.255	99.272
Cereri înregistrate	6.512	5.356	5.033
Nr. bilete repartizate si valorificate	4.101	3.743	3.551
din care: - cu contribuţie - gratuite	 3.586 515	 3.257 486	 3.074 477

Structura beneficiarilor care au primit bilete de tratament în anul 2018 a fost următoarea:

Categorie beneficiari	Modalitatea de acordare	Nr. bilete valorificate	Procent din total %
Pensionari	Cu plata	2938	82,74%
Pensionari cu pensii acordate de catre casa teritoriala de pensii si asigurati cf art. 6 din Leg 263/2010.	Cu plata	69	1,95%

Asiguraţi (salariaţi, asiguraţi ai sistemului public de pensii)	Cu plata	63	1,78%
Personal didactic si didactic din invatamant	Cu plata	4	0,11%
Pensionari de invaliditate cu program de recuperare	Gratuit	6	0,16%
Beneficiar Decret –Lege 118/1990 privind acordarea unor drepturi persoanelor persecutate din motive politice de dictatura instaurată cu începere de la 6 martie 1945, precum şi celor deportate în străinătate ori constituite în prizonieri;	Gratuit	13	0,24%
Beneficiar O.G 105/1999 aprobata cu Lege 189/2000 privind acordarea unor drepturi persoanelor persecutate de către regimurile instaurate în România cu începere de la 6 septembrie 1940 pana la 6 martie 1945 din motive etnice	Gratuit	39	1,09%
Veterani, văduve de război drepturi stabilite prin drepturi sunt stabilite prin Legea nr. 44/1994	Gratuit	2	0,05%
Persoane ale caror drepturi sunt stabilite prin Legea nr. 448/2006 privind protectia si promovarea drepturilor persoanelor cu handicap	Gratuit	416	11,71%
Salariati cu loc de munca radioactive	Gratuit	1	0,02%
TOTAL din care: cu contribuție gratuit		3.551 3.074 477	100% 86,56% 13,44%

Repartizarea biletelor s-a făcut având în vedere ”Criteriile de acordare a biletelor de tratament balnear, prin sistemul organizat de Ministerul Muncii şi Justitiei Sociale” aprobate prin Ordinul Comun al preşedintelui C.N.P.P şi a directorilor caselor sectoriale de pensii, Nr.1069 din 12.03.2019.

Menţionăm că în anul 2019 nu au fost repartizate bilete de odihnă.

Activitatea de înregistrare a cererilor de bilete, ordinea de repartizare, distribuirea biletelor şi evidenţa tuturor operaţiunilor s-a realizat prin aplicaţia informatică la nivel naţional - SPA- Bilete de tratament.

BIROUL EXPERTIZĂ MEDICALĂ

Activitatea de expertiză medicală şi recuperare a capacităţii de muncă s-a desfăşurat la nivelul celor trei cabinete medicale ale biroului de expertiză medicală, care a fost susţinută de 3 medici specialişti în expertiză medicală si 2-3 asistenţi medicali.

I. Activitatea de expertiză medicală pentru încadrarea în grad de invaliditate

- Expertizarea medicală a cazurilor noi de invaliditate

În anul 2019 s-au înregistrat 889 propuneri la pensie , din care:

- 843 au fost încadrate în grade de invaliditate;
- 46 cazuri respinse

Cazuri noi de propuneri la pensie

Expertizări	2017	2018	2019
Total propuneri la pensie, din care:	875	901	889
Încadraţi în grad	854	873	843
Cazuri respinse	21	28	46

Stuctura cazurilor noi, în momentul expertizării

Proveniența	2017	2018	2019
din activitate	526	351	375
din afara activităţii	349	550	514
Total	875	901	889

Structura pe grade de invaliditate a cazurilor noi de pensionari

Structura gradelor de invaliditate	2016	2017	2018	2019
Grad I	96	104	74	72
Grad II	407	397	421	408
Grad III	359	353	378	363
Total	862	854	873	843

Analizând cazurile noi de invaliditate pe grupe de boli, se constată că în anul 2019 distribuţia este astfel:

- locul 1 - afecţiuni tumorale 173 cazuri;
- locul 2 – boli ale căilor respiratorii inferioare 93 cazuri ;
- locul 3 - boli ale aparatului genito-urinar 71 cazuri ;

- Expertizarea medicală a pensionarilor de invaliditate în evidenţă

Numărul pensionarilor de invaliditate aflaţi în evidentă la sfârşitul anului 2019, este de 10.368 din care 9297 cazuri sunt revizuibili şi 1071 cazuri sunt nerevizuibili.

	2018		2019	
	revizuibili	nerevizuibili	revizuibili	nerevizuibili
Gradul I	309	67	516	67
Gradul II	3359	630	3234	394
Gradul III	5940	1109	5547	610
Total	9608	1806	9297	1071

Numărul total al pensionarilor de invaliditate a scăzut faţă de 2018, cu 1051 cazuri datorat în principal deceselor şi indeplinirii condiţiilor de trecere la limită de vârstă. Menţionăm că în anul 2019 au fost efectuate 256 de consultaţii pentru încadrarea în grad şi/sau revizuirea persoanelor beneficiare de pensie internaţională .

- Recuperarea medicală

Numărul pacienţilor recuperaţi în ultimii 3 ani a fost după cum urmează :

Anul	2017	2018	2019
Ameliorări – trecuţi în grade inferioare	87	87	90
Depensionări	1	1	20

- Evoluţia privind numărul cazurilor agravate

Anul	2017	2018	2019
Trecuti în grade superioare	139	139	148

II. Expertiza medicală privind avizarea prelungirii concediului medical peste 90 de zile şi peste un an

Asiguraţii aflaţi în incapacitate temporară de muncă, în scopul continuării programului de recuperare stabilit de medicii specialişti din unităţile sanitare, au beneficiat în 2019 de avizarea prelungirii concediilor medicale peste 90 de zile, respectiv peste un an de zile.

Evoluţia numărului de zile de prelungire concediu medical

Anul	2017	2018	2019
Număr zile concedii medicale peste 90 zile	57548	52912	59002

Număr zile concedii medicale peste un an	36620	29875	23308

În situaţiile temeinic motivate de posibilitatea recuperării, în scopul evitării pensiei de invaliditate şi menţinerii asiguratului în activitate s-au întocmit 80 referate către I.N.E.M.R.C.M Bucureşti, prin care s-a solicitat prelungirea concediului medical peste 183 de zile.

În anul 2019 au fost eliberate un număr de 2954 avize de concedii medicale.

Compartimentul ACCIDENTE DE MUNCĂ ŞI BOLI PROFESIONALE

Nr crt	Indicator	UM	2019
1	Accidente de munca inregistrate	cazuri	167
1.1	Total sume platite pentru cazuri de accidente de munca, din care:	lei	683670.77
	- servicii medicale	lei	157.854,77
	- indemnizatii incapacitate temporara de munca,	lei	433.524
	- despagubiri decese,	lei	92.292
	- compensatii pentru atingerea integritatii	lei	0
2	Boli profesionale inregistrate	cazuri	5
2.1	Total sume platite pentru cazuri de boli profesionale, din care :	lei	32.535,00
	- servicii medicale	lei	29.200
	- indemnizatii incapacitate temporara de munca,	lei	3.335
3	Numarul certificatelor medicale avizate	buc	358
4	Cereri solutionate		
	– facturi de la Casa Judeteana de Sanatate Sibiu	buc	132
	– facturi trimise la validat la Casa Judeteana de Asigurari de Sanatate Sibiu	buc	0
	- facturi de la Spitalul Clinic Judetean Sibiu	buc	15
	– despagubire deces	cazuri	6
	– compensatii pt atingerea integritatii	cazuri	0

	- solicitari dispozitive medicale		0
	- solicitari indemnizatii	cazuri	221
	- rambursari de cheltuieli	cazuri	1
5	Prevenire		
5.1	Organizatii vizitate	buc	12
5.2	Locuri de munca pt care s-au recomandat masuri de prevenire	buc	81 (2356 Masuri)
6	Activitate lucratori migranti	UM	
6.1	Procesare formulare europene	cazuri	19 - 92 formulare
6.2	Sume platite pentru cazuri de accidente de munca	lei	44.175,46
7	Pensii platite din contributia la accidente de munca si boli profesionale		
7.1	Nr mediu beneficiari pensii de invaliditate	cazuri	80
7.2	Sume platite pentru pensii de invaliditate	lei	764.704
7.3	Nr mediu beneficiari pensii de urmasi	cazuri	27
8.4	Sume platite pentru pensii de urmasi	lei	162.674

PROTECŢIE SOCIALĂ

COMITETUL CONSULTATIV DE DIALOG CIVIC PENTRU PROBLEMELE PERSOANELOR VÂRSTNICE SIBIU

Conform reglementărilor H.G. nr. 499/2004 privind înființarea, organizarea și funcționarea comitetelor consultative de dialog civic pentru problemele persoanelor vârstnice, în cadrul prefecturilor, la nivelul județului Sibiu funcționează Comitetul Consultativ de Dialog Civic pentru Problemele Persoanelor Vârstnice constituit prin Ordinul Prefectului nr. 490/2004, a cărui componență este reactualizată de fiecare dată când intervine vreo modificare. Din această structură fac parte instituțiile cu responsabilități în domeniul social și 8 organizații ale persoanelor vârstnice din județul Sibiu.

Potrivit atribuțiilor stabilite prin art. 4 și 5 din HG nr. 499/2004, s-a urmărit asigurarea relațiilor de colaborare și informare reciprocă asupra problemelor de interes pentru persoanele vârstnice și au fost analizate problemele cu caracter socio – economic pentru această categorie de persoane.

Pe parcursul anului 2019, în cadrul celor 10 ședințe de lucru ale Comitetului au fost dezbătute următoarele tematici:

- Prevenirea antivictimală a persoanelor vârstnice, cu accent pe fapte de înșelăciune (ex. metoda ,, Accidentul” și metoda ,,Banilor falși”);

- Servicii de asistență socială acordate de către furnizorii privați din județul Sibiu persoanelor vârstnice;
- Incluziunea persoanelor vârstnice în comunitate – prevenirea marginalizării;
- Informare privind protecția consumatorilor la comercializarea produselor alimentare și nealimentare;
- Modificări legislative privind sistemul public de pensii aduse Legii nr. 263/2010 și a altor acte normative;
- Depresia, boala suferinței tăcute;
- Siguranța locuințelor și în locuințe a persoanelor vârstnice;
- Servicii publice și private din comunitate care pot răspunde nevoilor persoanelor vârstnice;
- Proiecte și programe dedicate vârstnicilor, derulate de unitățile de învățământ din județul Sibiu, în cadrul Strategiei Naționale de Acțiune Comunitară, organizate în conformitate cu O.M.E.C.T.S. nr. 3477/2012 și Legea nr. 78/2014 privind reglementarea activității de voluntariat în România;
- Variațiile de temperatură și influența lor asupra stării de sănătate;
- Dispozitive medicale acordate persoanelor vârstnice, decontate din bugetul Fondului Național Unic de Asigurări Sociale de Sănătate;
- Beneficii de asistență socială acordate persoanelor vârstnice, potrivit legislației în domeniu;
- Măsuri întreprinse de DSVSA Sibiu astfel încât produsele de origine animală și vegetală destinate consumului uman să corespundă normelor de calitate stabilite de lege.

Ziua Internațională a Persoanelor Vârstnice a fost marcată printr-o întâlnire la Instituția Prefectului Județului Sibiu, fiind acordate diplome în semn de apreciere pentru activitatea desfășurată de asociațiile de pensionari în interesul seniorilor din întreg județul Sibiu.

Inițiative pentru îmbunătățirea calității vieții persoanelor vârstnice:

- identificarea problemelor persoanelor vârstnice inclusiv a celor din mediul rural;
- monitorizarea activă a modului de soluționare a problemelor persoanelor vârstnice;
- informări periodice privind actele normative care reglementează drepturile persoanelor vârstnice în domenii de interes pentru aceștia: pensii, sănătate, social;
- dezvoltarea de colaborări pentru susținerea accesului persoanelor vârstnice la viața socio - economică și culturală a județului;
- organizarea de către autoritățile locale în colaborare cu asociațiile de pensionari și serviciile publice deconcentrate a unor evenimente specifice: Ziua Internațională a persoanelor vârstnice, Ziua Armatei, Ziua Națională a României;
- intensificarea colaborării cu Inspectoratul de Poliție Județean Sibiu pentru acordarea de sprijin persoanelor vârstnice care reprezintă potențiale victime ale infracționalității.

ACTIVITATEA COMISIEI DE DIALOG SOCIAL

1.Reglementarea dialogului social.

În România există un cadru reglementat pentru consultarea partenerilor sociali la nivel național, sectorial și teritorial, respectiv Legea dialogului social nr.62/2011, cu modificările și completările ulterioare.

Dialogul bipartit manifestat în cadrul negocierii colective, pentru a fi eficient, trebuie să fie autonom, bazat pe capacitatea de expertiză, de inițiativă și de negociere a partenerilor sociali.

În ciuda cadrului legal existent, procesul dialogului social nu a putut preîntâmpina apariția conflictelor de muncă și nu a contribuit decisiv la îmbunătățirea condițiilor de muncă pentru angajați. Cauze posibile ale acestei situații :

- Insuficiența cunoaștere a modalităților eficace de aplicare a cadrului legislativ actual ;
- Deficitul de implementare a cadrului legal ce reglementează dialogul social ;
- Slaba stimulare a comunicării și interrelaționării între părțile implicate în dialogul social ;

- Lipsa unei culturi a dialogului social bine încetățenită la nivelul tuturor partenerilor implicați în proces.

Comisia de Dialog Social din cadrul Instituției Prefectului– Județul Sibiu este organizată si funcționează in conformitate cu dispozițiile Legii dialogului social nr. 62/2011 fiind constituită prin Ordinul Prefectului Județului Sibiu nr.250/2011, modificat și completat ulterior.

2. Rolul Comisiilor de Dialog Social constituite la nivelul județelor:

Reuniunile CDS au un caracter consultativ si vizeaza asigurarea unor relatii de parteneriat social intre administratie, patronate si sindicate și permit o informare reciproca permanenta asupra problemelor ce tin de diferite domenii de activitate. De asemenea, partenerii sociali sunt consultați cu privire la initiativele legislative sau de alta natura, cu caracter economico-social in corelare cu măsurile de reconversie a forței de munca.

În anul 2019 Comisia de Dialog Social Sibiu s-a întrunit în 5 ședințe ordinare, care au avut loc la sediul Instituției Prefectului – Județul Sibiu

Temele care au fost discutate în cadrul ședințelor au fost următoarele:

- Solicitare sprijin cu privire la modificarea termenului de depunere pentru Formularul 230 de către ONG -uri, a prezentat Direcția Județeană pentru Sport și Tineret Sibiu -

Urmare a acestei solicitări și în conformitate cu cele stabilite în cadrul ședinței a fost transmisă către Ministerul Finanțelor Publice adresa nr. 2322/19.02.2019 pentru modificarea Ordinul președintelui Agenției Naționale de Administrare Fiscală nr.50/2019. Ordinul menționat a fost modificat fiind prelungit termenul pentru depunerea Formularului 230 până în iunie 2019.

- Situația S.N.G.N ”ROMGAZ” S.A Mediaș, a prezentat domnul Stoicovici Ioan, Președinte C.N.S.L.R ”FRĂȚIA”

În urma discuțiilor purtate între patronat și sindicat a fost încheiat un ACORD prin care s-a stabilit că procesul de reorganizare al societății, inițiat în februarie 2019, se va face fără disponibilizări la nivelul societății, iar toate structurile organizatorice, înființate, transformate sau redefinite, nu vor fi la punctul de lucru din București.

- Finanțarea sistemului de asistență socială, prezentat de reprezentanții Consiliului Județean Sibiu

Conform materialului prezentat și a numeroaselor schimbări legislative din domeniul social până în luna decembrie a anului 2019 au fost supuse reorganizării și restructurării centrele pentru adulți cu dizabilități, iar pe parcursul anului 2020 vor fi reorganizate centrele de plasament de tip rezidențial pentru copii.

Datorită procesului de reorganizare și restructurare al centrelor de plasament pentru copii și al centrelor pentru persoanele adulte cu dizabilități bugetul Consiliului Județean Sibiu a suferit modificări.

- Situația Drumului DN7H, respectiv DJ106B, cu o lungime de 3,300 m, aflat în administrarea Ministerului Transporturilor, respectiv DRDP Brașov – S.D.N Sibiu, a prezentat domnul Zlătar —Toma Fabiu - președinte Uniunea Teritorială ”Cartel Alfa” Sibiu

Întrucât pe acest tronson de drum au avut loc numeroase accidente, în care au fost implicate persoane care se deplasează spre /de la locul de muncă, reprezentanții companiilor care își desfășoară activitatea pe acest traseu, au solicitat administratiei publice locale rezolvarea problemei prin construirea de trotuare, instalarea de semafoare, limitatoare de viteză, pentru protejarea lucrătorilor și evitarea unor accidente de muncă.

În urma discuțiilor purtate, Consiliul Județean Sibiu a fost de acord să preia în administrare acest sector de drum, astfel încât el să revină la starea lui inițială de drum județean pentru a se putea realiza anumite construcții care să asigure siguranța circulației lucrătorilor în zona respectivă.

Direcția Regională de Drumuri și Poduri Brașov - Secția Drumuri Naționale Sibiu este de acord să schimbe regimul juridic al drumului DN7H, deoarece lucrările de interes national realizate pe acest drum s-au finalizat.

- Modificări legislative privind sistemul public de pensii aduse prin Legea nr.127/2019, au prezentat reprezentanții Casei Județene de Pensii Sibiu

- Legea nr. 121/2014 privind eficiența energetică, respectiv Anexa 1A politica publică privind eficiența energetică, au prezentat reprezentanții Instituției Prefectului – Județul Sibiu

Agentia pentru Eficență Energetică și Protecția Mediului a trimis Instituției Prefectului o solicitarea privind proiectul de modificare a Legii nr. 121/2014 privind eficiența energetică. Scopul agenției este de a sensibiliza obișnuita de consum, stimularea dezvoltării de noi surse de energie regenerabile, să promoveze creșterea eficienței energetice, precum și consumul de energie din surse regenerabile. Scopul materialului prezentat a fost să aducă la cunoștința partenerilor sociali alte susre de energie regenerabilă. Toate punctele de vedere primite de la instituții și de la ONG referitoare la înființarea GIL-urilor au fost comunicate AEEPM-ului.

- Adresa Asociatiei INACO – Inițiativa pentru Competitivitate, privind implementarea proiectului cu finanțare europeană "Politici publice alternative pentru dezvoltare locală competitivă", cofinanțat din Fondul Social European prin Programul Operațional Capacitate Administrativă 2014 – 2020, au prezentat reprezentanții Asociației INACO

La această ședință au fost invitați să participe toate organizațiile neguvernamentale constituite la nivelul județului Sibiu.
Asociația INACO propune de comun acord cu beneficiarii direcți ai proiectului anterior menționat, crearea GRUPURILOR DE INIȚIATIVĂ LOCALĂ (GIL) PENTRU ECONOMIA VIITORULUI (GILEV) pentru a revizui strategiile economice și sociale ale României în vederea elaborării bugetelor locale într-un mod participativ, în urma analizei atente a noilor provocări cu care ne confruntăm.

În cadrul acestei ședințe au fost încheiate 4 acorduri, Instituția Prefectului – Județului Sibiu fiind una dintre ele, o organizație neguvernamentală și alte două instituții publice.

- Informare cu privire la facilitățile acordate persoanelor aflate în căutarea unui loc de muncă înregistrate la AJOFM Sibiu/ Informare cu privire la facilitățile acordate angajatorilor, au prezentat reprezentanții Agenției Județene pentru Ocuparea Forței de Muncă Sibiu.

Prezenta partenerilor sociali la sedintele CDS in anul 2019

Jud.	BNS	CNS Cartel Alfa	CNSLR Fratia	CSDR	CSN Meridian	CNIPMMR	Concordia	UGIR	PNR	CNPR	CONPIROM
Sibiu	3/5	4/5	5/5	3/5	0/5	0/5	2/5	0/5	5/7	2/5	2/5

În anul 2019 nu au fost înregistrate proteste la nivelul județul Sibiu și nu au fost formulate propuneri de îmbunătățire sau de modificare a actelor normative în vigoare.

În anul 2019 au fost înaintate instituțiilor centrale 7 adrese aferente atât ședințelor ordinare ale Comisiei de Dialog Social cât și a solicitărilor venite din partea sindicatelor, patronatelor sau a celorlalți membrii ai Comisiei de Dialog Social Sibiu.

2.2 APLICAREA PREVEDERILOR STRATEGIEI PRIVIND INTEGRAREA CETĂȚENILOR ROMÂNI DE ETNIE ROMĂ

I. ÎNDEPLINIREA OBIECTIVELOR DE INCLUZIUNE SOCIALĂ ȘI COMUNITĂȚILE DE ROMI

Aceste obiective urmăresc punerea în aplicare a prevederilor Hotărârii Guvernului nr. 18/2015 privind Strategia Guvernului României de incluziune socială a cetățenilor români de etnie romă, Hotărârii Guvernului nr. 1217/2006 privind constituirea mecanismului național pentru promovarea incluziunii sociale în România, Hotărârii Guvernului nr. 383/2015 pentru aprobarea Strategiei naționale privind incluziunea socială și reducerea sărăciei pentru perioada 2015-2020 și a Planului strategic de acțiuni pentru perioada 2015-2020, precum și ale Ordinului ministrului muncii și justiției sociale nr. 1086/2018 privind aprobarea modelului-cadru al Planului anual de acțiune privind serviciile sociale administrate și finanțate din bugetul consiliului județean/consiliului local/Consiliului General al Municipiului București.

I.a Acțiuni pentru îndeplinirea obiectivelor Hotărârii Guvernului nr. 18/2015

În vederea atingerii obiectivelor prevăzute în Hotărârii Guvernului nr. 18/2015 privind Strategia Guvernului României de incluziune socială a cetățenilor români de etnie rome, activitățile asumate în anul 2019 au fost:

- convocarea a trei ședințe ordinare ale Grupului de Lucru Mixt Județean pentru Romi Sibiu, cu temele privind situația repartizării locurilor speciale pentru tineri de etnie romă în învățământul profesional, preuniversitar și universitar, recrutarea candidaților la concursul de admitere și cifrele de școlarizare aprobate pentru sesiunea 2019 destinate cetățenilor aparținând minorităților naționale și etniei rome la Academia de Poliție „Alexandru Ioan Cuza” și școlile de agenți de poliție, precum și la Facultatea de Jandarmi și școlile militare de subofițeri jandarmi, sesiunea 2019; diminuarea fenomenului de abandon specific categoriilor defavorizate; Dezvoltarea unui mecanism de colaborare între factorii cheie implicați în procesul de educație; Creșterea ratei de participare în învățământul preșcolar și școlar a copiilor de etnie romă; Eficiența relației personal comunitar-cetățean și rezultate înregistrate.
- convocarea unei ședințe extraordinare, la solicitarea Primăriei orașului Tălmaciu pentru analizarea pentru situației etnicilor romi nedeclarați din orașul Tălmaciu și satul Tălmăcel,
- emiterea a trei ordine de prefect referitoare la actualizarea componenței Grupului de Lucru Mixt Județean pentru Romi
- răspuns la cele cinci Radiograme ale Ministerului Afacerilor Interne
- participarea în calitate de membru în comisia de examinare a solicitărilor de locuințe sociale construite în comuna Nocrich prin Programul-pilot Locuințe sociale pentru comunitățile cu romi, potrivit art. 12, alin. 2 HG 1237/2008
- colaborare cu Agenția Națională pentru Romi, transmiterea informațiilor relevante pentru județul Sibiu necesare planificării, monitorizării și evaluării politicilor publice pentru romi și elaborarea noii strategii de incluziune a populației vulnerabile
- participarea la trei conferințe naționale și o conferință județeană convocate prin Radiogramă a Ministerului Afacerilor Interne în vederea elaborării noii strategii
- înaintarea Punctului Național de Contact al Programului Transnațional Dunărea a propunerii de proiect care prevede fondarea la Sibiu a „Centrului Național pentru Patrimoniu Cultural și Educație Etno-Identitară a Romilor”, inclus în Planul Județean de Măsuri Sibiu pentru incluziunea cetățenilor români aparținând minorității rome la Capitolul E CULTURĂ măsura 1 care prevede fondarea la Sibiu a „Centrului Național pentru Patrimoniu Cultural și Educație Etno-Identitară a Romilor”
- elaborarea Raportului de Progres pe anul 2018 privind implementarea Planului Județean de Măsuri Sibiu pentru incluziunea cetățenilor români aparținând minorității rome și elaborarea Raportului Semestrial de Progres pe anul 2018;
- susținerea celor cinci produse specifice alimentației romilor care să fie certificate "Produs gastronomic tradițional al romilor - Indicație Geografică Protejată"
- implicarea în lucrările proiectului "Un parteneriat pentru incluziunea economico-socială a comunității marginalizate Târnava"; participare în proiectul Viața comunitară romă așa cum a fost, este și va fi, ambele proiecte fiind inițiate de Centrul European de Integrare a Romilor, obținându-se de la Ministerul Educației Naționale suplimentarea cifrei de școlarizare pentru învățământul "A doua șansă" cu 30 locuri, asigurându-se astfel

școlarizarea persoanelor fără studii din zonă și posibilitatea acestora de a finaliza cursuri de calificare profesională, de a se integra pe piața muncii și social.

- Completarea chestionarelor solicitate de Agenția Națională pentru Romi pentrU U.A.T.-urile Apoldu de Jos, Brateiu, Porumbacu de Jos, Tălmaciu, Târnava
- acordarea de consultanță în proiectul noncompetitiv INTESPO pentru identificarea și înregistrarea tinerilor inactivi, cu vârste între 16-24 ani
- actualizarea situației privind așezările informale de romi din județul Sibiu, în vederea punerii în legalitate, conform prevederilor Hotărârii Guvernului nr. 294 din 2015 privind aprobarea Programului național de cadastru și carte funciară 2015-2023;
- colaborarea cu autoritățile publice locale, cu serviciile deconcentrate, cu liderii comunităților locale de romi, mediatorii sanitari, mediatorii școlari, experții romi din primării și cu O.N.G.-uri și întocmirea bazei de date cu responsabilii la nivelul U.A.T.-urilor din județul Sibiu în îndeplinirea atingerii obiectivelor strategiei susnumite;
- participarea la o acțiune de imunizare și evaluarea imunizării în comunitățile de romi din nordul județului Sibiu
- participarea la activitățile fundației Elijah destinate copiilor comunităților din Valea Hârtibaciului
- implicare în "Rețeaua Socială Gușterița" a fundației ARAPAMESU în susținerea situației școlare și medicale a familiilor de romi stabilite în acest cartier
- colaborarea cu Agenția Națională împotriva Traficului de Persoane-Centrul Regional Alba Iulia în sistemul de prevenire și antitrafic din România, campania de prevenire a traficului de persoane și contracararea noilor forme de trafic cu minori de etnie romă. Ședinței de lucru a vizat îmbunătățirea activității interinstituționale în lupta împotriva traficului de persoane și susținerea bilanțului activității desfășurate de către ANITP-CR Alba Iulia în anul 2019.
- pe linia prevenirii traficului de persoane se numără și activitatea în cadrul SOG-TIM'F2F Social Entrepreneurship, proiectul european ERASMUS+ al Universității "Lucian Blaga" cu o serie de parteneri străini
- actualizarea paginii de website a Instituției Prefectului–Județul Sibiu, în subdomeniul destinat Grupului Județean de Lucru Mixt pentru Romi a informațiilor legate de activitatea de implementare a Strategiei Naționale aprobate prin Hotărârea Guvernului nr. 18/2015.

Un loc aparte l-a reprezentat conlucrarea cu Institutul Național pentru Studierea Holocaustului din România „Elie Wiesel" în furnizarea de date cu privire la supraviețuitorii romi ai Holocaustului și la vârstnicii romi (născuți înainte de 1945), în vederea accesării de finanțare prin proiectul LATCHO DIVES al Fundației germane Erinnerung-Verantwortung-Zukunft (Amintire-Responsabilitate-Viitor).

Rezultatele acestei activități se oglindesc în Raportul Băncii Mondiale la proiectul "Dezvoltarea unui sistem funcțional de monitorizare și evaluare la nivel județean pentru pentru monitorizarea implementării strategiei pentru incluziunea cetățenilor români aparținând minorității rome", în care se arată, printre altele că

- ✓ transpunerea strategiei la nivel județean are rezultate în județele Gorj și Sibiu
- ✓ sunt prezentate ținte pentru indicatori doar la județele Dolj și Sibiu
- ✓ câmpurile la domeniul ocupare sunt diferite față de celelalte, numai în județul Sibiu
- ✓ finanțarea măsurilor se regăsește în planurile județene de acțiuni ale județelor (PJA) Buzău, Dolj, Gorj, Sibiu. Județele Gorj și Sibiu și-au dezvoltat instrumente pentru aplicarea măsurilor
- ✓ PJA pentru județul Sibiu are un grad ridicat de corelare cu Strategia națională, atât în ceea ce privește obiectivele și măsurile definite, precum și prin prisma indicatorilor utilizați pentru monitorizare. Corelarea pentru județul Sibiu este una foarte bună pe toate palierele de analiză (Raport de implementare-PJA-Strategie)
- ✓ Indicatorii formulați la nivelul PJA Sibiu, Bacău, Cluj, Dolj, Gorj, Harghita, Iași Maramureș, Mehedinți, Vaslui sunt definiți prin indicatori de output.

În aplicarea prevederilor acestei strategii naționale, s-au constatat două tipuri de impedimente legate de colectarea datelor dezagregate etnic și de autodeclararea cetățenilor români de etnie romă.

De aceea, trebuie identificată o formulă unitară atunci când se implementează proiecte destinate incluziunii sociale a cetățenilor români de etnie romă deoarece, legislația nu permite colectarea datelor dezagregate etnic, iar autodeclararea cetățenilor români de etnie romă

cunoaște o fluctuație, de la Recensământul Populației și Locuințelor 2011, la diverse alte situații/raportări.

Potrivit dispozițiilor art. 7 alin. (1) din Legea nr. 677/21.11.2001 pentru protecția persoanelor cu privire la prelucrarea datelor cu caracter personal și libera circulație a acestor date, cu modificările și completările ulterioare, serviciile publice comunitare de evidență a persoanelor nu prelucrează date cu caracter personal legate de originea rasială sau etnică.

Un punct de vedere pentru remedierea sau evitarea acestor deficiențe, ar consta în elaborarea unei strategii naționale care să se adreseze tuturor cetățenilor români expuși sărăciei și excluziunii sociale, fără diferențiere pe criteriul apartenenței etnice, în contextul în care a fost constituit mecanismului național pentru promovarea incluziunii sociale în România, iar Hotărârea Guvernului nr. 383/2015 aprobă Strategia națională privind incluziunea socială și reducerea sărăciei pentru perioada 2015-2020 incluziunea socială și reducerea sărăciei. Acesta urmărește integrarea comunităților marginalizate, pornind de a premisa existenței de grupuri de romi expuse riscului de sărăcie, indiferent de vârsta, educația și mediul de rezidență al acestora.

I. b Acțiuni pentru îndeplinirea obiectivelor Hotărârii Guvernului nr. 1217/2006, Hotărârii Guvernului nr. 383/2015 și ale Ordinului ministrului muncii și justiției sociale nr. 1086/2018

Trei ordine de prefect emise în anul 2019 stau la baza desfășurării Comisiei Județene de Incluziune Socială; unul de constituire și al doilea de modificare a componenței. Planul Județean de acțiuni pentru incluziune socială 2018 – 2020 a fost elaborat și aprobat în ședința ordinară. Activitatea comisiei se desfășoară în conformitate cu Regulamentul de Organizare și Funcționare aprobat.

De importanță pentru anul 2019 a fost elaborarea Raportului de activitate pentru anul 2018 și a Raportului pentru semestrul I 2019. Indicatorii formulați în Planul județean de acțiune (PJA) fiind aliniați celor prevăzuți în strategia națională, având un grad de corelare ridicat, atât în ceea ce privește obiectivele și măsurile definite, precum și prin prisma utilizării acestor indicatori în monitorizare. Indicatorii de output s-au dovedit a fi cei asumați în PJA.

Un alt rezultat notabil a fost dezbaterea și avizarea, conform art. alin. 117(2) al Legii nr. 292/2011, a PLANULUI ANUAL DE ACȚIUNE PRIVIND SERVICIILE SOCIALE ADMINISTRATE ȘI FINANȚATE DIN BUGETUL CONSILIULUI JUDEȚEAN SIBIU, PENTRU ANUL 2019, fiind emisă în acest sens o hotărâre a Comisiei Judeţene privind Incluziunea Socială a Județului Sibiu.

Legat de demararea proiectului "Crearea și implementarea serviciilor comunitare integrate pentru combaterea sărăciei și excluziunii sociale" cod SMIS 2014+:122607, dezvoltat în parteneriat cu Ministerul Sănătății (MS) și Ministerul Educației Naționale (MEN), au fost formată echipa care va activa în Unitatea Județeană de Suport și Supervizare.

II. ACȚIUNI PENTRU SUSȚINEREA MINORITĂȚILOR NAȚIONALE, INCLUSIV A RESORTISANȚILOR ȚĂRILOR TERȚE. POLITICI PENTRU ROMÂNII DE PRETUTINDENI

II.a. Folosirea activă a comisiilor mixte privind minorităţile

Comisia guvernamentală româno - germană pentru problematica etnicilor germani din România, creată anul 1992, potrivit articolelor 15 și 16 ale Tratatului dintre România şi Republica Federală Germania privind colaborarea prietenoasă și parteneriatul în Europa, şi-a desfășurat reuniunea anuală în anul 2019 la Sibiu, prefectul județului Sibiu fiind desemnat de Ministerul Afacerilor Interne să reprezinte prefecturile membre. Reuniunea s-a desfășurat pentru prima oară de la înființarea comisiei în sediul Instituției Prefectului-Județul Sibiu, sala "Gheorghe Barițiu". Un schimb substanțial de opinii s-a referit la sprijinul acordat minorității germane din România, Guvernul României creând cadrul favorabil păstrării identității minorității germane din România. Părțile au convenit asupra proiectelor care servesc păstrării, punerii în valoare și dezvoltării identității culturale, lingvistice și spirituale a minorității germane din România și a patrimoniului cultural al acesteia. Programele derulate vor aduce o contribuție importantă la convieţuirea armonioasă și prosperă a comunităților. România, ca partener solid în spațiul central și sud-est european, rămâne dedicată proiectului european și acordă o importanță deosebită cooperării bilaterale pentru promovarea intereselor comune la nivel UE și oferirea unui răspuns solidar și responsabil în contextul actualelor provocări.

II.b Măsuri pentru păstrarea și dezvoltarea identității culturale, lingvistice și spirituale a minorităților naționale

Pentru facilitarea unei bune cunoaşteri a climatului interetnic din judeţul Sibiu, au fost permanent actualizate și analizate datele reprezentând populația stabilă, la nivelul judeţului, raportată la componentele: etnie, religie, limbă maternă, grupe de vârstă şi sexe, date rezultând din Recensământul Populației și Locuințelor 2011 dar și prezentărilor oferite de asociațiile culturale. Aceste date sunt elemente în baza cărora se pot stabili proiecte de dezvoltare, proiecte culturale sau se poate sprijini dezvoltarea de politici adaptate necesităţilor minorităţilor.

Au fost susținute o serie de manifestări culturale locale și regionale cu periodicitate anuală sau trimestrială ale comunității germane, maghiare, armenești, evreilor și rome. Finanțarea evenimentelor a fost asigurată de Departamentul pentru Relații Interetnice din cadrul Guvernului României, de bugetele locale și de bugetul județului sau de organizații neguvernamentale.
Printre acțiunile de referință se numără contribuțiile aduse la conferința Simpozionul Național de Istorie a Armenilor-ediția a șaptea, Festivalul Național de Muzică Clasică de la Dumbrăveni -ediția a șaptea, Festivalului Ars Hungarica.

O altă prioritate a fost continuarea realizării unei imagini corecte cu privire la inventarierea și monitorizarea stării de conservare/deteriorare a patrimoniului material al minorităților naționale în județul Sibiu (cu accent pe biserici/cetăți și cimitire), elemente centrale fiind atât Biserica armeano-catolică din Dumbrăveni cât și bisericile fortificate.
Actualizarea permanentă a calendarului intercultural, cuprinzând evenimentele importante ale comunităților etnice din județul Sibiu a servit în continuare drept un important instrument în păstrarea contactului permanent cu colectivitățile minorităților naționale din județ.

Au fost publicate două articole științifice, ARHITECTURA POLITICILOR GUVERNAMENTALE ȘI MINORITĂȚILE NAȚIONALE și ARMENII DE RIT CATOLIC DIN DUMBRĂVENI în revista ANTHROPOLOGY, ISBN 978-606-733-290-2, CIP 14840/2019-Biblioteca Națională a României.

Numărul 2 al revistei ANTRHROPOLOGY a fost lansat în mijlocul comunității ebraice din Sibiu cu ocazia celebrării zilei Rosh Hashana, marcând anul nou mozaic 5780, prilej cu care s-a adresat acestui mic grup etnic mesajul asupra seriei de sărbători, toate cu conotații simbolice, Yom Kippur, Sucot și Simhat Tora, din semnificația cărora toți am avea multe de învățat și de înțeles. Toate aceste sărbători de toamnă constituie un prilej de bucurie dar și un moment de meditație la trecut și de re-evaluare a vieții, atât din punct de vedere etic cât și religios, o vreme a iertării și a schimbării în bine.

Contribuții însemnate au fost aduse la proiectul de cercetare a Strategiilor pentru sustenabilitate în sudul Transilvaniei, inițiat de Fundația Mihai Eminescu prin transpunerea colaborării dintre cetățeni, instituții și organizații neguvernamentale din județele Sibiu, Mureș și Brașov, reliefându-se exemple pozitive de inițiative de sustenabilitate care se desfășoară în această zonă geografică, aducând contribuții directe ale localnicilor. Traiectoria de dezvoltare sugerată de proiect întruchipează o economie locală diversificată, justiție socială și sustenabilitate ecologică. Sunt documentate strategii tangibile care pot fi folosite în transformarea viziunii în realitate.

„Etnicii germani. 100 de destine în secolul românesc“, campanie realizată de Fundația „Michael Schmidt“ a reprezentat un alt eveniment susținut și prin activitatea Compartimentului pentru Minorități naționale, încadrându-se în proiectele ce vizează conservarea și promovarea culturii săsești din Transilvania, arătând rolul etnicilor germani și contribuția acestora la dezvoltarea României.

Celebrarea a 101 ani de la unirea Basarabiei cu România a însemnat un moment prielnic în care să facem recurs la memorie, la rememorarea faptelor înaintașilor și o cuvenită reverență față de jertfele lor de pe câmpurile de luptă ale Marelui Război, din temnițele austro-ungare și ulterior ale hidrei comuniste.

II.c Acțiuni destinate românilor de pretutindeni

Proiectul asumat de Ministerul pentru Românii de Pretutindeni prin Programul de Guvernare 2018-2020 destinat românilor care doresc să muncească, să studieze și să locuiască în

străinătate "Informare acasă! Siguranță în lume!" și-a derulat două componente importante la Sibiu, una adresată tinerilor, cealaltă diasporei, cu implicarea Instituției Prefectului-Județul Sibiu.

Mesajul adresat tinerilor a reliefat importanța proiectului, care îi îndrumă să folosească numai surse autorizate de informații și recomandări, atunci când i-au decizia de pleca în străinătate, fie pentru a lucra, fie pentru a se stabili, fie ca turiști.

Accent s-a pus însă pe faptul că România le oferă astăzi tinerilor o serie de oportunități de care ar trebui să beneficieze pentru ca ei să se realizeze și împlinească profesional, fiind lansate finanțări pentru proiecte start-up, dar și piața locurilor de muncă este înfloritoare. Decizia trebuie să o ia singuri, fără a se lăsa influențați și în tot ceea ce fac trebuie să își aducă inovativitatea și creativitatea pentru a-și asigura o dezvoltare echilibrată în orice domeniu pe care ei îl abordează

Luna august marchează "Zilele diasporei românești", iar comunitățile de români din diaspora trebuie să se definească drept comunități puternice și active, în continuă mișcare, asumându-și plenar o identitate istorică și culturală clară, vie și răspicat afirmată.

II.d Acțiuni de integrare a resortisanților statelor terțe. Problematica comunităților românești de peste hotare

Pe linia resortisanților țărilor terțe, au fost aduse contribuții în proiectul "Cooperarea cu autoritățile locale în promovarea de propuneri complementare la politicile publice privind migrația" din cadrul proiectului "Help Again!" al Crucii Roșii Satu Mare, cod MySmis 111916/145, cofinanțat de Uniunea Europeană din Fondul Social European prin Programul Operațional Capacitate Administrativă 2014-2020.

Scopul proiectului este de a crea un cadru prin care să se poată formula și promova o alternativă cu impact național la politica publică inițiată de Guvernul României în domeniul migrației, care să faciliteze procesul de integrare al imigranților cu implicarea și responsabilizarea societății civile precum și dobândirea de noi competențe în vederea co-participării în situații de risc.

Elaborarea de politici publice alternative va avea la bază crearea unui instrument independent de analiză/evaluare a politicii actuale precum și o participare activă a tuturor instituțiilor responsabile și a societății civile în vederea identificării măsurilor și acțiunilor necesare elaborării de politici publice.

Promotorii proiectului au considerat că, experiența personalului instituțiilor publice poate oferi concluzii relevante în elaborarea documentului de politică alternativă, concentrându-se pe următoarele obiective:

- analiza caracteristicilor și tendințelor fenomenului imigrației
- prezentarea politicii de ajutor umanitar a României
- ateliere practice privind responsabilitatea instituțională în domeniul ajutorului umanitar
- deficiențe în domeniul cooperării instituționale
- evaluarea politicii de ajutor umanitar din perspectivă instituțională.

2.3 PROTECȚIA MEDIULUI

AGENȚIA PENTRU PROTECȚIA MEDIULUI

Activitatea managerială a agenției în anul 2019 a avut ca obiectiv asigurarea unui mediu sănătos pentru generațiile prezente și viitoare și realizarea unor îmbunătățiri majore și continue ale calității aerului, solului și apelor, în armonie cu dezvoltarea economică și cu progresul social al județului Sibiu.

Agenția pentru Protecția Mediului Sibiu a desfășurat întreaga sa activitate pe baza unor planuri de acțiune, la realizarea cărora a fost promovată delegarea de atribuții și s-a urmărit cu atenție implementarea acestor planuri în vederea responsabilizării tuturor celor implicați.

Totodată, Comisia de monitorizare constituită în cadrul Agenției pentru Protecția Mediului Sibiu în conformitate cu Ordinul nr. 600/2018, pentru aprobarea Codului controlului intern/managerial al entităților publice a implementat, împreună cu structurile organizatorice, standardele de management și control intern referitoare la: mediul de control, performanțe și

managementul riscurilor, planificarea, activităţi de control, informarea şi comunicarea, evaluarea sistemului de control intern/managerial.

Îndeplinirea măsurilor din Planul de măsuri prioritare şi Planul de acţiuni pentru realizarea obiectivelor cuprinse în Programul de Guvernare:

Planurile de acţiune pentru mediu contribuie la dezvoltarea în ansamblu a comunităţilor şi determină o îmbunătăţire a calităţii mediului. Elaborarea şi implementarea acestora reprezintă o cerinţă indispensabilă a conceptului de dezvoltare durabilă pentru fiecare comunitate.

Măsurile din Planul de acţiuni pentru realizarea în judeţul Sibiu a obiectivelor cuprinse în Programul de Guvernare au fost corelate cu obiectivele prioritare din Programul de Guvernare 2017-2020, raportarea făcându-se trimestrial.

Organizarea şi participarea la campanii de informare şi de conştientizare a publicului în domeniul protecţiei mediului:

Pentru îndeplinirea scopurilor şi obiectivelor propuse, agenţia a organizat şi a participat la următoarele campanii de informare şi de conştientizare a publicului în domeniul protecţiei mediului:

- Campania de educare şi informare cu ocazia Zilei Mondiale a Mediului prin activități de educație ecologică cu participarea a 30 de elevi ai Școlii „Mihai Viteazu” din Șelimbăr, jud. Sibiu; Concursul Național al Proiectelor de Mediu – faza județeană, cu participarea a 20 de elevi și cadre didactice. Cu ocazia Zilei mondiale a păsărilor migratoare – s-a desfășurat o activitate de educație ecologică la Grădinița nr. 15 Sibiu - 25 de copii.

- Campania de informare referitoare la necesitatea conservării ariilor naturale protejate, în școlile din localitățile implicate în proiectul derulat de Agenția pentru Protecția Mediului Sibiu: Slimnic, Șeica Mare, Șeica Mică, Axente Sever, Micăsasa - județul Sibiu și în Blaj, Crăciunelul de Jos, Mihalț – județul Alba - aprox. 800 de elevi și cadre didactice.

- Campania Săptămâna Europeană a Mobilităţii, prin transmiterea de materiale cu informaţii, precum și invitația către toate cele 11 primării de oraș din județul Sibiu de a înscrie inițiativele/acțiunile/evenimentele care promovează soluțiile de mobilitate partajată și evidențiază beneficiile unor mijloace de transport mai puțin poluante, pe platforma: mobilityweek.eu.

- Campania „Let’s do it, Romania !” organizarea logistică la nivelul instituției și participarea a 25 de voluntari din cadrul instituției.

Implementarea Planului Local de Acțiune pentru Mediu Județul Sibiu– stadiul de realizare:

Planul Local de Acţiune pentru Mediu (PLAM) la nivelul judeţului Sibiu pentru perioada 2014–2020, aprobat de către Agenția Națională pentru Protecția Mediului prin adresa nr.1/26/TFP/07.01.2015, precum și de către Consiliul Județean Sibiu prin HCJ nr. 4/29.01.2015, se află în stadiul de implementare, monitorizare şi evaluare a acţiunilor propuse pentru atingerea ţintelor și obiectivelor stabilite în vederea rezolvării problemelor de mediu identificate.

Astfel, stadiul de realizare al tuturor acţiunilor propuse în PLAM la nivelul judeţului Sibiu pentru perioada 2014–2020, la finalul semestrului I 2019 arată că, din totalul de 166 acţiuni: 45,18 % au fost realizate, un procent de 34,34% sunt în curs de realizare, iar 20,48% sunt nerealizate.

Implementarea la nivel judeţean a planurilor şi programelor finanţate din bugetul de stat, fonduri comunitare, fonduri de la alte organisme internaţionale:

Agenția Pentru Protecția Mediului Sibiu s-a implicat în emiterea la timp și cu respectarea cadrului legal a tuturor actelor specifice de reglementare pentru toate proiectele și programele de anvergură care s-au promovat la nivel județean, prin diverse modalități de finanțare.

Agenția pentru Protecția Mediului Sibiu are în derulare proiectul:

Managementul conservativ al siturilor de importanță comunitară ROSCI0382 Râul Târnava Mare între Copșa și Mihalț, ROSCI0431 Pajiștile dintre Șeica Mare și Veseud și ROSCI0312 Castanii comestibili de la Buia
Beneficiar - APM Sibiu
Sursa de finanțare: Programul Operațional Infrastructura Mare (POIM) – O.S. 4.1 Obiectivul general (Scopul proiectului): Elaborarea planurilor de management pentru siturile NATURA 2000 ROSCI0382 Râul Târnava Mare între Copșa Mică și Mihalț, ROSCI0431 Pajiștile dintre Șeica Mare și Veseud, ROSCI0312 Castanii comestibili de la Buia, precum și implementarea măsurilor de management conservativ în ariile vizate de proiect.
Durata: 36 luni (01.07.2017 - 23.06.2020)
Valoarea proiectului: 4 681 980.25 lei

DOMENIUL DEȘEURI ȘI SUBSTANȚE CHIMICE PERICULOASE

Urmărirea implementării "Sistemului de management integrat al deșeurilor din județul Sibiu"

Consiliul Județean Sibiu este beneficiarul proiectului "Sistem de management integrat al deșeurilor din județul Sibiu", care a fost aprobat prin Hotărârea Consiliului Județean Sibiu nr. 30/2009.

Obiectivul general al Proiectului constă în implementarea unui sistem de management integrat al deșeurilor solide la nivelul întregului județ, în scopul conformării cu obligațiile asumate de România în Tratatul de Aderare. Acest proiect a fost finalizat și se află în perioada de monitorizare post închidere a celor 5 depozite de deșeuri urbane neconforme (Sibiu-Remetea, Cisnădie, Agnita, Avrig, Tălmaciu). Depozitele sunt împrejmuite, înierbate și se încadrează armonios în peisaj.

În anul 2019 a fost realizată colectarea separată a deșeurilor municipale prin intermediul celor 6 operatori de salubritate, care sunt autorizați la nivelul județului Sibiu.

DOMENIUL ARII PROTEJATE

Menținerea stării de conservare a ariilor de interes comunitar existente la nivel local

În județul Sibiu au fost desemnate 20 situri NATURA 2000 (16 SCI-uri și 4 SPA-uri). Până la declararea siturilor de importanță comunitară (SCI) ca arii speciale de conservare (SAC) prin Hotărâre de Guvern în baza recunoașterii lor de către Comisia Europeană, pentru fiecare din siturile declarate se instituie cu caracter provizoriu regimul de arie naturală protejată, ca arie specială de conservare.
Pentru toate planurile, programele, proiectele și activitățile care urmează să se desfășoare în situri NATURA 2000, precum și în vecinătatea acestora, se aplică prevederile legale în vigoare referitoare la procedura de realizare a evaluării de mediu pentru planuri și programe și la procedura-cadru de evaluare a impactului asupra mediului. În cadrul Colectivului de Analiză Tehnică s-au analizat studiile de evaluare a impactului pentru programele și proiectele care ar putea afecta semnificativ siturile NATURA 2000 și s-au eliberat 180 de puncte de vedere pentru planuri, programe, proiecte și activități care se desfășoară în interiorul, vecinătatea sau în legătură cu siturile Natura 2000.

S-au luat măsurile necesare pentru ca autoritățile administrației publice locale să prevadă în mod obligatoriu încadrarea acestor arii în Planurile de Amenajare a Teritoriului și de Urbanism.

Asigurarea custodiei pentru ariile naturale protejate

Pe teritoriul județului Sibiu, din totalitatea ariilor naturale protejate (16 situri de importanță comunitară, 4 arii de protecție specială avifaunistică, 16 arii naturale protejate declarate la nivel național și 2 arii naturale protejate declarate la nivel local), sunt preluate în administrare astfel:

- Consiliul Județean Alba administrează siturile ROSCI0085 și ROSPA0043 Frumoasa împreună cu toate ariile naturale protejate peste care se suprapun siturile NATURA 2000;

- Administrația siturilor NATURA 2000 Munții Făgăraș și Piemontul Făgăraș administrează ROSCI0122 Munții Făgăraș și ROSPA0098 Piemontul Făgăraș împreună cu toate ariile naturale protejate peste care se suprapun siturile NATURA 2000;
- Agenția Națională pentru Arii Naturale Protejate prin serviciul teritorial asigură administrarea celorlalte arii naturale protejate care nu sunt preluate în administrare.

Prin proiecte finanțate din Axa 4 POS Mediu, atât APM Sibiu cât și alți custozi și administratori au realizat planuri de management pentru ariile naturale protejate aflate în custodie/administrare.

Actualizarea bazelor de date privind speciile şi habitatele de interes comunitar

La nivel național există o bază de date integrată privind ariile naturale protejate, speciile şi habitatele de interes comunitar (IBIS) în care sunt permanent actualizate datele în conformitate cu realitățile din teren.
Au fost realizate 132 de deplasări în vederea participării în Comisii de evaluare a pagubelor produse de animale sălbatice, alături de reprezentanţi ai Gărzii Forestiere Braşov, la solicitarea primăriilor pe teritoriul cărora s-au produs pagubele, conform HG nr. 1679/2008 privind modalitatea de acordare a despăgubirilor prevăzute de Legea vânătorii şi a protecţiei fondului cinegetic nr. 407/2006, precum şi obligaţiile ce revin gestionarilor fondurilor cinegetice şi proprietarilor de culturi agricole, silvice şi de animale domestice pentru prevenirea pagubelor.
Conform Ord. nr. 724/2019 pentru aprobarea nivelului de intervenție în cazul speciilor de urs și lup, în interesul sănătății și securității populației și în scopul prevenirii unor daune importante, Comisia constituită din reprezentanții numiți prin Decizia nr. 128/31.07.2019 emisă de APM Sibiu și prin Decizia nr. 1819/29.07.2019 emisă de Comisariatul General al Gărzii Naționale de Mediu, a analizat 6 dosare pentru care a întocmit 5 Procese Verbale și 6 Puncte de vedere.

În 2019 au fost eliberate 72 autorizaţii, conform Ordinului nr.410/2008 pentru activităţi de recoltare, capturare şi/sau achiziţie şi/sau comercializare, pe teritoriul naţional sau la export, a florilor de mină, a fosilelor de plante şi fosilelor de animale vertebrate şi nevertebrate, precum şi a plantelor şi animalelor din flora şi respectiv, fauna sălbatică şi a importului acestora, desfăşurate pe teritoriului Sibiu.

DOMENIUL REGLEMENTĂRI

Optimizarea activităţilor privind emiterea actelor de reglementare, urmărirea aplicării procedurilor specifice şi a legislaţiei de mediu în vigoare, având ca efect creşterea numărului de acte de reglementare emise, raportat la numărul de solicitări (avize de mediu, acorduri de mediu, autorizaţii de mediu, autorizaţii integrate de mediu):

- Directiva EIA - Directiva 2014/52/UE de modificare a Directivei 2011/92/UE privind evaluarea efectelor anumitor proiecte publice și private asupra mediului.
Au fost depuse spre analiză 2963 solicitări de evaluare inițială pentru proiecte, din care au fost soluționate 2576 prin emiterea de clasare a notificării, 254 decizii ale etapei de încadrare au fost emise și au fost 32 documentații respinse. O parte din actele de reglementare emise au fost înregistrate anterior datei 01.01.2019.

- Directiva SEA (Directiva 2001/42/ EC Parlamentului European și Consiliului):
În perioada 01.01.2019-31.12.2019 au fost depuse spre analiză, conform H.G. nr. 1076/2004, 148 solicitări pentru planuri în domeniile amenajarea teritoriului şi urbanism, managementul ariilor naturale protejate, silvicultură, mobilitate urbană, etc. din care, au fost soluționate 114 pentru care s-a stabilit că nu este necesară parcurgerea procedurii de evaluare de mediu, 21 documentaţii au fost respinse, 9 consultaţii tehnice (PUD). O parte din actele de reglementare emise au fost înregistrate anterior datei 01.01.2019.

- Directiva IPPC (Directiva nr. 2001/1/CE privind prevenirea si controlul integrat al poluării).
Număr instalaţii IPPC în judeţul Sibiu: 19
S-au validat datele înscrise de operatori în secţiunea emisii industriale în registrele IPPC, PRTR.

- Activităţi ce intră sub incidenţa Ordinului nr. 1798/2007

Conform procedurilor stabilite prin Ord. 1798/2007, s-au emis 214 autorizaţii de mediu, 71 autorizaţii de mediu au fost revizuite şi s-au transferat 29 autorizaţii de mediu, 18 documentaţii au fost respinse și 228 documentații sunt în lucru. O parte din actele de reglementare emise au fost înregistrate anterior datei 01.01.2019.

DOMENIUL MONITORIZARE

Organizarea şi operarea reţelelor locale de monitorizare integrată a factorilor de mediu:

Reţeaua de monitorizare integrată a factorilor de mediu, cuprinde :

- Reţeaua de monitorizare a calităţii aerului:

Reţeaua de monitorizare a calităţii aerului se compune din 4 staţii automate cu transmitere on-line a datelor de monitorizare. Funcţionarea celor patru staţii este continuă, 24 ore din 24, șapte zile pe săptămână, iar cele patru staţii se află amplasate în următoarele locaţii: două în municipiul Sibiu (lângă sediul instituției și pe strada Oțelarilor), una în orașul Copșa Mică (lângă Primărie) şi una în municipiul Mediaş (pe strada Gării). Poluanții monitorizați, metodele de măsurare, valorile limită, pragurile de alertă și de informare și criteriile de amplsare a punctelor de monitorizare sunt stabilite de legislația națională privind protecția atmosferei și sunt conforme cerințelor prevăzute de reglementările europene.

SB1-Sibiu, staţie de fond urban, indicatori monitorizaţi: SO2, NO, NO2, NOx, CO, O3, PM2,5, PM10, BTEX, Pb, Cd.

SB2-Sibiu, staţie industrială, indicatori monitorizaţi: SO2, NO, NO2, NOx, CO, O3, PM10, BTEX.

SB3-Copşa Mică, staţie industrială, indicatori monitorizaţi: SO2, NO, NO2, NOx, CO, O3, PM10, Pb, Cd, As, Ni.

SB4-Mediaş, staţie industrială, indicatori monitorizaţi: SO2, NO, NO2, NOx, CO, O3, PM10, Pb, Cd, As, Ni.

Reţeaua automată de supraveghere a calităţii aerului cuprinde cele 4 staţii automate ce fac parte din Rețeaua Națională de Monitorizare a Calității Aerului (RNMCA) și a devenit funcţională la începutul anului 2008. Datele sunt afişate pe panourile exterioare cu afişaj electronic din Sibiu şi Copşa Mică, iar la sediul APM Sibiu pe panoul electronic interior, fiind la dispoziţia publicului. Operatorii locali supraveghează buna funcţionare a analizoarelor din staţii şi răspund de validarea datelor brute. Filtrele expuse în scopul prelevării pulberilor în suspensie au fost analizate în cadrul Laboratorului APM Sibiu pentru determinări gravimetrice și analize prin spectrometrie de absorbție atomică pentru determinarea metalelor grele.

Datele validate de către operatorul local sunt transmise la server-ul central al ANPM unde sunt certificate.

Rezultatele măsurătorilor sunt raportate la valorile limită prevăzute în Legea calităţii aerului nr. 104/2011, care are ca scop protejarea sănătății umane şi a mediului ca întreg, prin reglementarea măsurilor destinate menţinerii calităţii aerului înconjurător acolo unde aceasta corespunde obiectivelor pentru calitatea aerului şi îmbunătăţirea calităţii în alte cazuri.

În anul 2019, pentru factorul de mediu AER, au fost efectuate 8616 analize automate și 5613 analize manuale, constatându-se 30 depășiri a limitei admise la PM10 gravimetric și 19 depășiri a valorii țintă la ozon.

Expertize în domeniul calității precipitațiilor, apei, deșeurilor și emisiilor de poluanți în atmosferă:

- Precipitații: 1155 de indicatori, în cele 5 puncte de prelevare stabilite conform Planului anual de activitate al laboratorului, situate în municipiul Sibiu, municipiul Mediaş şi oraşul Copşa Mică.
- La solicitarea Serviciului Comisariatului Județean Sibiu al GNM, a Inspectoratului de Poliție Județean Sibiu, APM Sibiu precum și a operatorilor economici sau persoanelor fizice, s-au efectuat probe şi încercări în domeniul calităţii apei, deşeuri, emisii şi imisii industriale după cum urmează:
    - Foraje / apă de suprafață / apă rețea/apă uzată: 40 indicatori
    - Sol: 35 indicatori
    - Vegetaţie: 2 indicatori

- Deșeuri: 45 indicatori
- Emisii industriale: 8 analize
- Imisii industriale: 10 analize

- La solicitarea unui operator economic au fost efectuate, în această perioadă, încercări în imisii industriale și zgomot, după cum urmează: 1 analiză imisii și 2 măsurători sonometrice.

➢ Evaluarea şi gestionarea zgomotului ambiental:

Conform Planului anual de activitate al laboratorului, s-au efectuat măsurători de nivel de zgomot în 56 puncte din municipiul Sibiu şi 7 puncte în judeţ (Copșa Mică, Mediaș, Avrig, Tălmaciu, Agnita, Cisnădie și Ocna Sibiului).

În anul 2019 au fost efectuate:

- 145 măsurători momentane ale nivelului de zgomot ambiental conform planului de monitorizare;

➢ Supravegherea nivelului de radioactivitate:

Monitorizarea radioactivității factorilor de mediu se realizează atât automat, prin stația situată la sediul APM Sibiu, cât și manual. Stația RA Sibiu face parte din Rețeaua Națională de Supraveghere a Radioactivității Mediului (RNSRM) și funcționează după un program standard de prelevări, pregătiri și măsurări a 5 factori de mediu: aerosoli atmosferici, depuneri atmosferice, apă de suprafață, sol necultivat și vegetație spontană. Stația automată a radioactivității mediului monitorizează debitul dozei gama absorbite în aer.

În anul 2019 au fost efectuate prelevări şi măsurări ale activităţii specifice beta globale a probelor de aerosoli, depuneri atmosferice, ape brute (măsurători manuale), precum şi a debitului dozei gamma absorbite (măsurători automate) astfel:

- 4380 analize automate
- 3792 analize manuale.

Asigurarea funcţionării şi organizării laboratorului aparţinând agenţiei

În prezent Laboratorul APM Sibiu deține personal specializat în domeniul efectuării de expertize a factorilor de mediu (apă, aer, sol, vegetație, deșeuri).

Au fost efectuate verificările și etalonările metrologice la o parte din echipamentele existente în dotare, conform graficului programat, au fost schimbate metodele vechi de analiză cu metode conform normelor UE, SR EN și SR ISO pentru anumiţi indicatori.

S-a implementat Sistemul de Management al Calității, activitatea desfășurându-se conform acestor proceduri. Serviciul Monitorizare și Laboratoare a elaborat procedurile operaționale specifice, parte integrantă a implementării Sistemului de Control Intern Managerial.

Numărul total de indicatori analizaţi în anul 2019 de către personalul Laboratorului APM Sibiu - 23841 indicatori.

REALIZĂRI DEOSEBITE

Implementarea proiectului "Managementul conservativ al siturilor de importanță comunitară ROSCI0382 Râul Târnava Mare între Copșa și Mihalț, ROSCI0431 Pajiștile dintre Șeica Mare și Veseud și ROSCI0312 Castanii comestibili de la Buia", finanţat prin Programului Operațional Infrastructură Mare - OS 4.1 Apel de proiecte pentru creșterea gradului de protecție si conservare a biodiversității. Proiectul a fost aprobat de către Ministerul Dezvoltării Regionale, Administrației Publice și Fondurilor Europene - Direcția Generală Programe Europene Infrastructură Mare și a fost semnat contractul de finanțare în data de 23.06.2017.

Valoarea totală a proiectului este de 4.681.980,25 lei, din care: fonduri nerambursabile FEDR 85 % şi cofinanţare națională de la bugetul de stat 15%, iar perioada de implementare este de 36 de luni, între 01.07.2017 și 23.06.2020.

Au fost semnate toate cele 16 contracte de achiziție prevăzute în proiect, respectiv contractele pentru: consultanță în domeniul achizițiilor publice (în derulare), servicii de publicitate în presa scrisă (în derulare), servicii de realizare secțiune web (în derulare), achiziție mobilier pentru UIP (realizat), achiziție echipament IT pentru UIP (realizat), servicii de telefonie

și internet (în derulare), servicii tipografice și servicii anexe (realizat), achiziția de panouri de informare și publicitate (realizat), achiziția de echipamente de protecție și camping (realizat), achiziția campanii de informare și conștientizare (în derulare) și formare profesională în domeniul mediului (realizat), achiziția de soft și echipamente pentru monitorizarea speciilor și habitatelor (realizat), servicii de producție filme de scurt metraj (realizat), servicii de evaluare a stării de conservare a speciilor și habitatelor de interes comunitar (în derulare), achiziția realizare documentații de mediu pentru planurile de management (în derulare) și servicii pentru auditul financiar al proiectului (în derulare).

Prezentul proiect reprezintă baza unui management eficient şi durabil al sit-urilor Natura 2000. Elaborarea Planurilor de Management precum şi întărirea capacităţii instituţionale sunt condiţiile minimale în realizarea unui management eficient şi durabil al reţelei Natura 2000.

GARDA NAȚIONALĂ DE MEDIU – SERVICIUL COMISARIATUL JUDEȚEAN SIBIU

- TOTAL INSPECŢII (controlul în domeniul protecţiei mediului, control în domeniul habitate naturale, biodiversităţii şi ariilor protejate): 905
- TOTAL NR. AMENZI APLICATE: 68
- TOTAL VALOARE AMENZI APLICATE: 1.012.500 lei
- AVERTISMENTE : 12
- DISPOZIŢII DE SUSPENDARE A ACTIVITĂŢII : 5
- NUMAR DESFIINȚĂRI LUCRĂRI: 1
- NOTIFICARI APM: 5

1. CONTROLUL ÎN DOMENIUL PROTECŢIEI MEDIULUI

- Numărul total inspecţii realizate 775, din care :
  - inspecţii planificate : 256
  - Nr. inspecţii neplanificate 519, din care :

- Inspecţii pentru verificarea modului de respectare a condiţiilor impuse în actele de reglementare: 45
- Inspecţii în urma autosesizării Gărzii Naţionale de Mediu: 31
- Inspecţii pentru soluţionarea sesizărilor/petiţiilor: 92
- Inspecţii dipuse de Comisariatul General sau Autoritatea Centrala pentru Protecţia Mediului: 166
- Inspecţii pentru verificarea legalităţii emiterii actelor de reglementare: 1
- Inspecţii la obiective noi: 37
- Inspecţii pentru verificarea realizării măsurilor impuse: 47
- Inspecţii cu alte autorităţi: 100

- SANCŢIUNI CONTRAVENŢIONALE
  - Nr. amenzi : 59
  - Valoarea amenzilor aplicate : 914.500 lei
  - Avertismente : 1
  - Dispoziţii de suspendare a activităţii: 5
  - Propuneri de suspendare acorduri / autorizaţii de mediu: 5

2. CONTROLUL ÎN DOMENIUL BIODIVERSITĂŢII BIOSECURITAŢII, ŞI ARIILOR PROTEJATE

- Numărul total inspecţii realizate, 130 din care :

- inspecţii planificate: 27
- Nr. inspecţii neplanificate: 103 din care:

- Inspecţii pentru verificarea modului de respectare a condiţiilor impuse în actele de reglementare: 23
- Inspecţii în urma autosesizării Gărzii Naţionale de Mediu: 1
- Inspecţii pentru soluționarea sesizărilor/petiţiilor: 9
- Inspecţii dipuse de Comisariatul General sau Autoritatea Centrala pentru Protecţia Mediului: 1
- Inspecţii pentru verificarea legalităţii emiterii actelor de reglementare: 0
- Inspecţii la obiective noi: 1
- Inspecţii cu alte autorităţi: 68

- SANCŢIUNI CONTRAVENŢIONALE
  - Nr. amenzi :9
  - Valoarea amenzilor aplicate: 98.000 lei
  - Avertismente : 1

SISTEMUL DE GOSPODĂRIRE A APELOR SIBIU (SGA)

În cursul anului 2019, Sistemul de Gospodărire a Apelor Sibiu şi-a desfăşurat activitatea în concordanţă cu Programul de Guvernare.

Datorită efortului conjugat al compartimentelor tehnice ale Sistemului de Gospodărire a Apelor Sibiu s-au obţinut rezutate bune în toate activităţile specifice gospodăririi apelor, după cum urmează:

- cunoaşterea, administrarea, gestionarea cantitativă şi calitativă precum şi valorificarea economică a resurselor de apă de suprafaţă şi subterană din bazinul hidrografic Olt, jud Sibiu;
- administrarea, exploatarea şi întreţinerea infrastructurii de gospodărire a apelor, a reţelei de hidrologie şi hidrogeologie;
- organizarea activităţii de protecţie împotriva epuizării şi degradării apelor de suprafaţă şi subterane;
- organizarea activităţii de prevenire şi apărare împotriva acţiunilor distructive ale apelor, de prevenire, avertizare şi combatere în caz de poluări accidentale ;
- asigurarea, colectării şi transmiterii zilnice a datelor hidrometeorologice şi de gospodărirea apelor, precum şi a altor informaţii solicitate de autoritatea centrală sau de alte autorităţi, conform fluxurilor informaţionale stabilite;
- asigurarea (folosind tehnica din dotare, clasică şi modernă) legăturii cu formaţiile din teritoriu, precum şi cu alte autorităţi pentru semnalarea, identificarea sau intervenţia în cazul unor situaţii deosebite.

SISTEMUL DE GOSPODĂRIRE A APELOR SIBIU este structurat astfel :

● Staţia hidrologică - 18 Staţii hidrometrice
- 46 Foraje hidrogeologice
- 21 Staţii pluviometrice

Staţia Hidrologică Sibiu

Activitatea de monitorizare a scurgerii de apă şi de aluviuni pe râuri şi valorificarea fondului de date până la stadiul de studii anuale, a continuat în bazinul hidrografic Olt de pe raza judeţului Sibiu şi în anul 2019.

Cele 21 staţii automate - construite în programul DESWAT începând cu anul 2009 au funcţionat tot timpul anului, la parametrii normali, informaţiile fiind transmise la sediul Staţiei Hidrologice Sibiu în vederea prelucrării datelor;

Activitatea de hidrometrie a cuprins: 18 de staţii hidrometrice cu prelucrarea debitului lichid, 5 posturi cu prelucrarea debitului solid şi 14 staţii hidrogeologice cuprinzând 35 foraje şi a fost

asigurată de 16 agenti hidrometrici care în cursul anului 2016 au efectuat un număr de 93 386 observații.

Proiectul WATMAN: Obiectivul final al proiectului este protejarea populației, prin modernizarea infrastructurii adecvate pentru prevenirea inundațiilor în vederea atenuării consecințelor distructive ale acestora.

WATMAN – Sistem Informațional pentru Managementul Integrat al Apelor este un proiect cofinanțat din Fondul de Coeziune al Uniunii Europene prin Programul Operațional Sectorial "Mediu"

Beneficiarul proiectului este ADMINISTRAȚIA NAȚIONALĂ "APELE ROMÂNE".

Investiția totală este de 63 milioane de euro, din care 85% sunt fonduri europene, iar restul este cofinanțare de la buget.

Contractul de finanțare a fost semnat în data de 9 august 2013, iar durata proiectului este de 25 de luni.

Proiectul contribuie la îndeplinirea obiectivului general al POS MEDIU, respectiv acela de îmbunătățire a standardului de viață a populației, precum și la îndeplinirea acordurilor României cu UE în ceea ce privește protecția mediului. Totodată, proiectul contribuie și la îndeplinirea obiectivelor POS Mediu, axa prioritară 5 "Dezvoltarea infrastructurii adecvate de prevenire a riscurilor naturale în zonele cele mai expuse la risc" - domeniul major de intervenție 1 -„Protecția împotriva inundațiilor prin dezvoltarea unui management durabil al inundațiilor, în zonele cele mai vulnerabile" din cele 11 bazine hidrografice - Someș-Tisa, Crișuri, Mureș, Banat, Jiu, Olt, Argeș-Vedea, Buzău-Ialomița, Siret, Prut-Bârlad și Dobrogea-Litoral.

Obiectivul general al proiectului este acela de a furniza un instrument eficient autorităților responsabile în managementul inundațiilor, cu ajutorul căruia să fie limitate pagubele produse de fenomenele de risc major (inundații, poluări accidentale) cu scopul protejării populației și a bunurilor sale .

Astfel, implementarea proiectului va avea un impact pozitiv considerabil asupra populației. Aproximativ 1,5 milioane de locuitori vor beneficia de protecție în zonele vulnerabile, iar riscul de producere a inundațiilor va fi diminuat cu 7% la nivelul celor 11 bazine hidrografice din România.

Exploatare Lucrări

Gestionează infrastructura existentă în cadrul Sistemului de Gospodărire a Apelor Sibiu amenajarea hidrotehnică Gura Râului, acumulările nepermanente Retiș și Benești de pe râul Hârtibaciu , diguri de apărare ale localităților - 44,4 km, diguri de apărare incinte agricole pe lunca râului Hârtibaciu – 90,12 km, regularizări de râuri și consolidări de maluri – 126 km, borne ax cadastral – 76 bucăți, sedii administrative - 7, posturi hidrometrice - 18.

Volumele de lucrări realizate prin programul de gospodărire a apelor pe anul 2019, au fost :

- terasamente mecanice 179 mii mc
- betoane 275 mc
- lucrări din piatră și anrocamente 943 mc
- vopsitorii 943 mp
- cosiri vegetative 68 ha

Lucrările propuse și executate în anul 2019 au fost :

Lucrări de reparații curente :

► Reparații curente apărare de mal pe râul Cibin la Orlat hm 490
► Reparații curente Prag de fund pe râul Sălișteа la Sălișteа hm 79
► Reparații curente prag de fund pe pârâul Sebeș la Sebeșu de Jos hm 27

Lucrări de întreținere și decolmatare a cursurilor de apă :

- Întreținere regularizare râu Hârtibaciu la Alțâna amonte pod ambele maluri hm 366-370
- Întreținere regularizare râu Hârtibaciu la Cornățel hm 136-140
- Întreținere regularizare și îndiguire râu Hârtibaciu și pârâu Halmer la Brădeni hm 780 – 790
- Întreținere zid de sprijin pe râul Cibin la Cristian hm 410

- Întretinere pârâu Sibiel la Sibiel hm 28
- Întreţinere regularizare râu Cibin la Bungard supraînaltare dig hm 208 – 206
- Decolmatare regularizare pârâu Rusciori la Sibiu hm 60- 90
- Decolmatare râu Cibin aval pod DJ106 Agnita staţia de epurare Sibiu hm 220-260
- Decolmatare Vale Şerpuită la Şura Mare hm 60- 70
- Întreţinere regularizare pârâu Halmer la Brădeni intravilan şi râu Hârtibaciu amonte Retiş
- Întreţinere Valea Înfundăturii la Ruja hm 15 -3

Au fost verificate acumulările din administrarea Sistemului de Gospodărire a Apelor Sibiu - acumularea permanentă Gura Râului pe râul Cibin şi acumulările nepermanente Retiş şi Beneşti pe râul Hârtibaciu din punct de vedere al UCC (Urmărirea Comportării în timp a Construcţiei).

Gestiunea Resurselor de Apă

Efectuează recepţii lunare şi trimestriale în baza contractelor de livrare apă şi prestări servicii cu diferite societăţi, controale la diferite obiective din punct de vedere al gospodăririi apelor, emite avize şi autorizaţii de gospodărire a apelor conform competenţelor stipulate în Ordinul M.M.G.A. Nr.622 /2006, emite notificări de începerea execuţiei şi punere în funcţiune, monitorizează activitatea societăţilor potenţial poluatoare, a surselor de apă de suprafaţă şi subterane, efectuează hidrometrie de exploatare la utilizatori de apă, emite penalităţi pentru depăşirea indicatorilor specifici la evacuare, amenzi pentru nerespectarea legilor privitoare la gospodărirea apelor, etc.
Total acte reglementare întocmite în anul 2019 : 339 lucrări
Total monitoring întocmite în anul 2019 :44 obiective

Apărare Împotriva Inundaţiilor şi Dispecerat

Dispeceratul este o verigă a sistemului informaţional-decizional al apelor dotat cu mijloace şi tehnologii corespunzătoare pentru urmărirea permanentă a regimurilor hidro-meteorologice şi de exploatare a lucrărilor hidrotehnice în vederea reglementării operative a posibilelor perturbaţii ale regimului normal de manifestare a parametrilor ce caracterizează activitatea A.N. "Apele Române" cât şi pentru declanşarea stărilor de avertizare sau alarmare caracteristice. Împreună cu activitatea de apărare împotriva inundaţiilor, se asigură buna gestionare a acţiunilor preventive, operative şi de refacere în cazul manifestării fenomenelor hidrometeorologice periculoase şi monitorizarea continuă a parametrilor hidrometeorologici şi a construcţiilor hidrotehnice cu rol de apărare.

Această activitate constă în asigurarea fluxului informaţional normal zilnic, precum şi în cazul fenomenelor hidrometeorologice periculoase, transmisiile fiind intensificate în funcţie de evoluţia fenomenului. Centrul operativ al Sistemului de Gospodărire a Apelor ţine legatura cu dispeceratul ISU – Sibiu şi cu comitetele locale în vederea culegerii de informaţii din teritoriu.

În cursul anului 2019, au fost întocmite două Rapoarte de Sinteză pentru evenimentele din perioadele 31.05.2019 - 02.06.2019 şi 22.07.2019.

În aceste două perioade au fost afectate de inundaţii şase localităţi din cinci UAT- uri : oraş Sălişte, comuna Gura Râului, oraş Tălmaciu, sat Tălmăcel, comuna Sadu şi comuna Râu Sadului.

Centrul operativ al Sistemului de Gospodărire a Apelor monitorizează în permanenţă evoluţia cantităţilor de precipitaţii şi a debitelor pe cursurile de apă şi întocmeşte rapoartele operative şi rapoartele de sinteza care vor fi transmise conform fluxului informaţional.

Laboratorul de Calitatea Apei

Laboratorul îşi desfăşoară activitatea în sistem de asigurare a calităţii rezultatelor analizelor, recunoscut de organismul de acreditare RENAR.

În cadrul laboratorului se fac analize fizico-chimice şi biologice ale apelor de suprafaţă (râuri, lacuri), apelor brute pentru alimentări cu apă, apelor subterane şi apelor uzate (ape fecaloid-menajere orăşeneşti, efluenţi industriali, zootehnie).

Astfel, se evidenţiază în mod sistematic şi permanent gradul de poluare a apelor şi tendinţele sale evolutive sub influenţa unor factori de mediu (noi surse de poluare, amplificări sau diversificări ale celor existente, construirea sau extinderea de staţii de epurare, lucrări de amenajare de diferite categorii).

Rezultatele analizelor efectuate de laborator se valorifică în studii anuale pe bazine hidrografice, care conţin prezentarea dinamicii calităţii apelor în cadrul fiecărui bazin.

Activitatea Laboratorului de Calitatea Apei în anul 2019 prezentată defalcat este:

Număr total de indicatori realizaţi :

- fizico- chimici 7861
- biologici 320

Demararea proiectelor de investitii cu finanatare din fonduri europene:

1. „Amenajarea complexă a afluenţilor Oltului de pe ramura nordică a munţilor Făgăraş cu potenţial de risc la inundaţii din viituri rapide”
   - s-a elaborat tema
   - s-au obtinut avizele si autorizatiile necesare pentru emiterea autorizaţiei de construcţie
   - s-a efectuat deplasarea în teren cu reprezentanti ai U.E.
2. “Mărirea capacităţii de transport a aducţiunii Gura Râului – Sibiu şi lucrări de asigurare a comportării în timp a barajului Gura Râului , judeţul Sibiu “. Pentru acest proiect a fost emis avizul de principiu.

SISTEMUL HIDROTEHNIC MEDIAŞ

Sistemul Hidrotehnic Mediaş, subunitate a Administraţiei Bazinale de Apă Mureş - Sistemul de Gospodărire a Apelor Mureş, administrează cantitativ şi calitativ bazinul hidrografic al râului Tîrnava Mare şi afluenţi, aferent judeţului Sibiu.

Activitatea Sistemului Hidrotehnic Mediaş este structurată pe mai multe domenii de activitate, şi anume:

1. activitate de control pe linie de gospodărire a apelor;
2. realizarea de lucrări de exploatare, întreţinere şi reparaţii la lucrările hidrotehnice din administrare (Acumularea permanentă Ighiş, Acumulare nepermanentă Nemşa, baraj de priză Copşa Mică, Staţia de pompare Copşa Mică, lucrări de apărare împotriva inundaţiilor: diguri, regularizări şi lucrări de apărări de maluri);
3. efectuarea de lucrări de întreţinere, reparaţii şi decolmatări pe cursurile de apă aflate în administrarea Sistemului Hidrotehnic Mediaş (566 km cursuri de apă cadastrate)
4. colaborare cu cele 22 de U.A.T.-uri aparţinând S.H.Mediaş (Hoghilag, Laslea, Dumbrăveni, Alma, Biertan, Aţel, Brateiu, Dîrlos, Mediaş, Tărnava, Copşa Mică, Valea Viilor, Mihăileni, Şeica Mare, Micăsasa, Şeica Mică, Ocna Sibiului, Loamneş, Slimnic, Axente Sever, Moşna, Blăjel) în vederea întocmirii şi respectării Planului de apărare împotriva inundaţiilor/ participare la acest gen de activităţi;
5. monitorizarea cantitativă şi calitativă a freaticului precum şi a cursurilor de apă cadastrate.

În cadrul activităţii de control pe linie de gospodărire a apelor s-au desfăşurat următoarele activităţi :

- controale tematice privind igienizarea malurilor şi cursurilor de apă, staţii de epurare, agenţi economici potenţiali poluatori, balastiere, iazuri; aceste controale au fost realizate împreună cu Comisariatul Judeţean al Gărzii de Mediu Sibiu, Inspectoratul Judeţean pentru Situaţii de Urgenţă şi Instituţia Prefectului judeţului Sibiu;
- controale de fond, realizate lunar împreună cu reprezentanţii Administraţiei Bazinale de Apă Mureş/ Sistemul de Gospodărire a Apelor Mureş, pentru verificarea respectării de către agenţii economici a prevederilor actelor de reglementare din punct de vedere al gospodăririi apelor, emise de Administraţia Bazinală de Apă Mureş;
- verificări trimestriale privind stadiul realizării lucrărilor pentru epurarea apelor uzate la localităţi şi a capacităţilor de execuţie puse în funcţiune;
- verificări trimestriale privind stadiul realizării lucrărilor pentru epurarea apelor uzate la agenţii economici de tip industrial;
- inventarierea folosinţelor nou apărute;
- urmărirea realizării Programelor de etapizare şi a lucrărilor de investiţii derulate pe raza Sistemului Hidrotehnic Mediaş.

S-a urmărit permanent derularea lucrărilor de alimentare cu apă şi canalizare, inclusiv staţii de tratare şi staţii de epurare la S.C.Apa Tărnavei Mari S.A.Mediaş(Mediaş, Alma, Dumbrăveni, Şeica Mare), S.C.Apă Canal Sibiu – Primăria Ocna Sibiului, primăriile Dîrlos, Slimnic, Biertan şi Micăsasa.

Au fost monitorizate calitativ, unităţile potenţial poluatoare, prin prelevări de probe lunare sau după caz, trimestriale.

Pentru depăşirea concentraţiilor indicatorilor admişi prin actele de reglementare din punct de vedere al gospodăririi apelor, din apele uzate evacuate, au fost aplicate penalităţi la următoarele unităţi:

- S.C.Apa Târnavei Mari S.A – Mediaş, punct de lucru Alma
- S.C.Apa Târnavei Mari S.A – Mediaş, punct de lucru Dumbrăveni
- S.C.Apă Canal Sibiu- oraş Ocna Sibiului
- S.C.Apă Canal Sibiu- comuna Loamneş
- S.C.Apa Târnavei Mari S.A – Mediaş, punct de lucru Şeica Mare
- Comuna Slimnic
- A.M.C.Lukas Spital Laslea
- Serviciul Public oraş Copşa Mică
- DGASPC Sibiu – cămin Biertan
- S.C.Emailul S.A.Mediaş
- S.C.Geromed S.A.Mediaş
- S.C.Lacurile Naturale Ocna Sibiului S.A.

S-a verificat lunar/ trimestrial activitatea exploatărilor de material din curs de apă şi din uscat, după cum urmează:

- S.C.Apllo Probalast S.R.L. Valea Lungă, jud.Alba, punct de lucru Micăsasa, exploatare din terasă- verificări trimestriale;
- S.C.Filtes Construcţii S.R.L. Brateiu, exploatare din albia râului Tîrnava Mare, permiteru aflat pe raza U.A.T. Dîrlos şi Brateiu- verificări lunare;
- S.C.Drasib Construct S.R.L. Şeica Mică, exploatare din terasă- verificări trimestriale;
- S.C.Stil Trans Med S.R.L. Mediaş, punct de lucru Hoghilag, exploatare din terasă- verificări trimestriale.

Pentru activităţile cuprinse anterior la punctele 2 şi 3 menţionăm că, în completarea lucrărilor curente de exploatare/ întreţinere a cursurilor de apă şi a lucrărilor hidrotehnice din administrare (cosiri, igienizări, defrişări, degajarea secţiunilor podurilor şi podeţelor în vederea asigurării tranzitării debitelor în condiţii optime, întreţinere stavile şi clapeţi, vopsitorii la mecanisme, foraje, bariere de acces, etc.), în decursul anului 2019 au fost efectuate şi lucrări de punere în siguranţă a malurilor cursurilor de apă şi anume lucrări de stopare eroziuni precum şi lucrări de asigurare a secţiunilor de scurgere a apelor la debite medii şi mari sub forma lucrărilor de decolmatare şi reprofilare.

Principalele lucrări executate pe raza Sistemului Hidrotehnic Mediaş:

Nr. Crt.	Denumire lucrare	Date tehnice/ valorice
1	Reparații și întreținere pereu piatră brută, pârâu Valea Satului intravilan localitatea Dumbrăveni	Valoarea lucrării: 71.550 lei s-au executat: lucrări din piatră și anrocamente/ 17 mc, vopsitorii la stavile și clapeți/ 20 mp, peree din beton/ 28 mc
2	Decolmatare pârâu Alămor, intravilan localitatea Alămor	Valoarea lucrării: 46.970 lei s-au executat lucrări de terasamente/ 0,5 mii mc și reprofilări de albie/ 5,0 mii mc, pe o lungime de 2,0 km
3	Decolmatare prârâu Râura, intravilan localitatea Tropârcea	Valoarea lucrării: 35.524 lei s-au executat lucrări de terasamente/ 0.5 mii mc și reprofilări de albie/ 2,7 mii mc, pe o lungime de 1.2 km.
4	Stopare eroziune de mal cu piatră brută, prârâu Valea Viilor ,localitatea Motiș	Valoarea lucrării: 30.939 lei s-au executat lucrări de terasamente/ 0.2 mii mc.și stopare de eroziune de mal cu piatră brută și betoane recuperate din demolări/235 mc
5	Decolmatare și stopare eroziune de mal cu gabioane, pârâu Seica Mică, intravilan localitatea Șeica Mică	Valoarea lucrării :44.996 lei s-au executat lucrări de decolmatări/ 2.0 mii mc, pe o lungime de curs de apă de 1,0km; stoparea eroziunii s-a realizat prin lucrări de apărare de mal cu gabioane/36 mc piatră
6	Decolmatare și stopare eroziune de mal cu gabioane, pârâu Șmig, intravilan localitatea Smig	Valoarea lucrării :97.048 lei s-au executat lucrări de terasamente/ 0.3 mii mc, decolmatare albie pe o lungime de 0,5 km/ 1.4 mii mc; stoparea eroziunii s-a realizat prin lucrări de apărare de mal cu gabioane/76 mc piatră

În ceea ce priveşte monitorizarea cantitativă şi calitativă a freaticului precum şi a cursurilor de apă cadastrate, la nivelul S.H.Mediaş, sunt permanent în observaţie următoarele obiective cadastrale:

- 4 corpuri de apă de suprafaţă (râuri) în lungime totală de 105,80 km respectiv râul Tîrnava Mare pe diverse secţiuni
- 1 lac de acumulare: Ighiş cu monitoring de supraveghere
- 2 foraje hidrogeologice la Copşa Mică şi Dumbrăveni

Pentru monitorizarea cantitativă s-au prevăzut:

- 3 staţii hidrometrice (Laslea, Mediaş, Şeica Mare) pentru ape curgătoare
- 1 staţie hidrometrică pentru lacul Ighiş la Mediaş
- pentru ape subterane freatice şi izvoare au fost alese un număr de 14 foraje (5 Mediaş, 3 Copşa Mică, 3 Şeica Mare, 2 Dumbrăveni, 1 Buia)

La nivelul Administraţiei Bazinale de Apă Mureş a fost implementat şi este în exploatare Proiectul „Watman- Sistem informaţional de management integrat al apei, obiectivul 1 şi anume mărirea gradului de siguranţă la construcţiile hidrotehnice”; obiectivul său general este acela de a furniza un instrument eficient autorităţilor responsabile în managementul inundaţiilor, cu ajutorul căruia să fie limitate pagubele produse de fenomenele de risc major (inundaţii, poluări accidentale, etc.) cu scopul protejării populaţiei/bunurilor.

Beneficiile directe ale acestui sistem sunt:

- optimizarea securităţii şi a eficienţei infrastructurii lucrărilor hidrotehnice deja existente de la nivel naţional, aflate în administrarea A.N. ”Apele Române”;
- informatizarea sistemului de colectare a datelor provenite de la staţiile automate care sunt montate la nivelul barajelor de importanţă majoră;

- monitorizarea de la distanţă, 24 din 24 h şi în timp real a modului de comportare a construcţiilor hidrotehnice;
- retehnologizarea mijloacelor de intervenţie: folosirea tehnologiei ”apă contra apă”;
- integrarea tuturor informaţiilor la nivel electronic şi comunicarea cât mai rapidă şi în timp real între autorităţile responsabile.

Pe raza de activitate a Sistemului Hidrotehnic Mediaş, prin acest Program a fost finalizată şi este în exploatare o staţie automată cu senzori care monitorizează permanent următorii parametri:

- nivelul apei în acumularea Ighiş
- cantitatea de precipitaţii
- temperatura mediului ambiant
- poziţia vanelor montate pe conducta de aducţiune Ighiş- Copşa Mică; aceasta asigură alimentarea cu apă a oraşului Copşa Mică şi parţial localitatea Axente Sever.

DIRECŢIA SILVICĂ SIBIU

Activitatea Direcţiei Silvice Sibiu se desfăşoară pe o suprafaţă de 119.370 ha, din care:

- 61.065 ha fond forestier proprietate publică a statului;
- 42.265 ha fond forestier proprietate publică a unităţilor administrativ-teritoriale;
- 12.606 ha fond forestier proprietate privată a persoanelor fizice şi juridice;
- 3.434 ha fond forestier proprietate privată a unităţilor administrativ-teritoriale.

Fondul forestier aflat în administrarea Direcţiei Silvice Sibiu este localizat în cuprinsul următoarelor judeţe:

- Judeţul Sibiu – 111.543 ha
- Judeţul Braşov – 7.064 ha
- Judeţul Alba – 588 ha
- Judeţul Mureş – 174 ha
- Vudeţul Vâlcea – 1 ha

Repartizarea pe zone geografice a suprafeţelor aflat în administrarea Direcţiei Silvice Sibiu este următoarea: 35% situate în zona de munte, 62% situate în zona de deal şi 3% situate în zona de câmpie.

1. Elaborarea unui program naţional de împădurire care sa aibă ca principal obiectiv creşterea suprafeţelor împădurite ca suport al adaptării la efectele schimbărilor climatice (stabilizare terenuri, îmbunătăţirea ciclului apei in natura, combaterea deşertificării, creşterea capacitaţii de absorbţie a emisiilor de gaze cu efect de sera):

- Creşterea ponderii regenerării naturale prin aplicarea tratamentelor intensive adecvate:
  - a. regenerări naturale: minimum 94 hectare
  - b. împăduriri integrale: minimum 148 hectare

2. Dezvoltarea reţelei de accesibilizare a Fondului forestier naţional:

- Construire de drumuri forestiere noi:

-continuarea lucrărilor de execuţie a drumului forestier Săloi - Dogaru – 5,1 km cu o valoare estimată de 2.200.000 lei - cu menţiunea că realizarea acestor lucrări se realizează din fondul de accesibilizare constituit conform Legii nr. 56/2010 privind accesibilizarea fondului forestier naţional, şi depinde de fondurile aprobate de minister, respectiv de către Regia Naţională a Pădurilor – ROMSILVA.

- Reabilitare drumuri forestiere:

-finalizarea lucrărilor de reabilitare a drumului forestier Ciban - 10,83 km, cu o valoare estimată de 850.000 lei - cu menţiunea că realizarea acestora este în funcţie de aprobarea şi alocarea lor de la bugetul de stat.

-finalizarea lucrărilor de reabilitare a drumului forestiere Faţa Ciban – 13,4 km, cu o valoare estimată de 600.000 lei, cu menţiunea că realizarea acestora este în funcţie de aprobarea şi alocarea lor de la bugetul de stat.

-începerea lucrărilor de execuţie pentru reabilitarea drumului forestier Fundătura Boian - 10,0 km, cu o valoare estimată de 461.000 lei - cu menţiunea că realizarea acestora este din fondul

de accesibilizare constituit conform Legii nr. 56/2010 privind accesibilizarea fondului forestier național, și depinde de fondurile aprobate de minister, respectiv de către Regia Națională a Pădurilor – ROMSILVA.

- continuarea lucrărilor de execuție pentru reabilitarea drumurilor forestiere Valea Lupului - 6,8 km cu valoare estimată de 1.800.000 lei și Metiș 4,4 km cu valoare estimată de 1.160.000 lei - cu mențiunea că realizarea acestora este din fondul de accesibilizare constituit conform Legii nr. 56/2010 privind accesibilizarea fondului forestier național, și depinde de fondurile aprobate de minister, respectiv de către Regia Națională a Pădurilor – ROMSILVA.

-începerea lucrărilor de execuție pentru reabilitarea drumurilor forestiere Vărd Pârâul Roian - 4,5 km cu valoare estimată de 200.000 lei și Pârâul Morii-Frunţeluş - 3,7 km cu valoare estimată de 200.000 lei - cu mențiunea că realizarea acestora este din fondul de accesibilizare constituit conform Legii nr. 56/2010 privind accesibilizarea fondului forestier național, și depinde de fondurile aprobate de minister, respectiv de către Regia Națională a Pădurilor – ROMSILVA.

-demararea procedurilor pentru licitarea și contractarea lucrărilor de proiectare (DALI și PT) în vederea reabilitării drumului forestier Pârâul Parii Copșii - 5,7 km, cu o valoare estimată de 26.000 lei - cu mențiunea că realizarea acestora este din fondul de accesibilizare constituit conform Legii nr. 56/2010 privind accesibilizarea fondului forestier național, și depinde de fondurile aprobate de minister, respectiv de către Regia Națională a Pădurilor – ROMSILVA.

- Punerea în siguranţă a drumurilor forestiere prin executarea de lucrări de reparaţii şi întreţineri curente: 550 km cu o valoare a lucrărilor de 2.500.000 lei din fonduri proprii.

3. Eficientizarea actului de control privind respectarea regimului de utilizare a resurselor pădurii:

- Controlul circulaţiei materialului lemnos: executarea a minim 1500 controale împreună cu Poliția, Jandarmeria şi garda Forestieră conform Protocolului de colaborare încheiat cu numele "Scutul Pădurii ".

- Executarea de controale de fond şi parţiale, în cantoanele silvice din cadrul Direcţiei Silvice Sibiu, cu personalul propriu.

2.4 SIGURANȚA CETĂȚEANULUI ŞI NIVELUL DE INFRACȚIONALITATE LA NIVELUL JUDEȚULUI SIBIU

INSPECTORATUL DE POLIŢIE AL JUDEŢULUI SIBIU

În cursul anului 2019, activitatea managerială de la nivelul Inspectoratului de Poliție Județean a fost orientată spre îndeplinirea obiectivelor stabilite în Programul managerial, urmărindu-se în special menținerea trendului descendent al criminalității și creşterea gradului de siguranţă a cetățeanului, în pofida lipsei de personal și a resurselor limitate.

Printr-o mai bună relaționare cu cetățeanul, prin intensificarea colaborării cu celelalte instituții de aplicare a legii precum și printr-o evaluare periodică permanentă a rezultatelor obținute, activitățile desfășurate de lucrătorii instituției au dus la creşterea nivelului de încredere în Poliția Sibiană și în Poliția Română.

SIGURANȚA CETĂȚEANULUI ȘI EVOLUȚIA FENOMENULUI INFRACȚIONAL

Anul 2019 a fost marcat de organizarea la Sibiu a Summit-ului informal al șefilor de stat sau de guvern din U.E. (08 – 09 mai 2019), context în care s-au desfășurat numeroase activități specifice pentru buna desfășurare a acestui eveniment, în colaborare cu celelalte structuri din domeniul ordinii și siguranței publice. De asemenea, au fost desfășurate numeroase activități pentru gestionarea unor evenimente importante, cum ar fi alegerile europarlamentare, prezidențiale, Festivalul Internațional de Teatru Sibiu etc.

Analiza indicatorilor privind numărul de infracţiuni sesizate în perioada 2018 - 2019, pune în evidenţă următoarele concluzii:

- în cursul anului 2019, comparativ cu 2018, se înregistrează un trend descendent al infracţionalităţii sesizate la nivelul I.P.J. Sibiu (-149), de la 10.636 infracţiuni la 10.487 (-1,4%);
- infracționalitatea judiciară a scăzut în cursul anului 2019 cu 262 fapte (-3,5%) față de anul 2018;
- infracţionalitatea economico-financiară sesizată a cunoscut o ușoară scădere, de 7 fapte (-0,91%) față de anul 2018;
- Infracționalitatea de altă natură a crescut față de anul 2018 cu 67 fapte (2,76 %), de la 2421 la 2488.

Activitatea de prevenire desfășurată în anul 2019 de către efectivul Compartimentului Analiză şi Prevenirea Criminalităţii a vizat prin programele naționale, proiectele şi campaniile de prevenire iniţiate, trei domenii importante pentru cetăţenii autohtoni dar şi pentru cei aflaţi în tranzit (cu afaceri, în vizite sau în calitate de turiști), respectiv:

- ✓ Prevenirea infracţiunilor contra patrimoniului;
- ✓ Prevenirea delincvenţei juvenile şi a victimizării minorilor;
- ✓ Prevenirea violenţei domestice.

Au fost desfășurate 1.649 activități, din care 1.029 cu caracter preventiv, 136 activităţi pe linie profesională, 434 fiind de altă natură, dar în legătură cu serviciul.

Procesul de învăţământ din unităţile de învăţământ preuniversitar şi universitar a decurs în condiţii de normalitate, elevii, studenţii şi cadrele didactice beneficiind în cadrul celor 439 de întâlniri de întregul sprijin din partea poliţiştilor de la structura de prevenire în asigurarea securităţii, având totodată aproximativ 14.002 de beneficiari, între care enumerăm: 11.302 elevi, 947 cadre didactice, 210 de studenţi, 1.506 părinţi şi alţi 37 parteneri. Acestea au avut loc în 181 de unităţi de învăţământ de pe raza întregului judeţ, în 4 Centre de Recreere şi Agrement ale Direcţiei Judeţene de Tineret şi Sport, în 2 Centre de Plasament, precum şi în Centrul de Prevenirea Criminalităţii.

Activităţile de informare şi educaţie rutieră, desfăşurate de structurile de poliţie rutieră, s-au concretizat în participarea la 119 sedinţe de educaţie rutieră, în cadrul a 69 unităţi de învăţământ şi la 47 întâlniri cu grupuri ţintă (unităţi militare, unităţi deţinătoare de parc auto, conducatori auto, cadre didactice, elevi), realizarea a 4 materiale video cu tematică educaţional-preventivă rutieră și tipărirea unui număr de 7700 pliante.

Activitățile operative pentru deservirea comunității la nivelul I.P.J. Sibiu sunt reprezentate de un număr de 21338 controale directe, 1960 acțiuni și 1 razie. Au fost aplicate 55167 sancțiuni contravenționale în valoare totală de 22.161.100 lei. Au fost constatate un număr de 1555 infracțiuni din care 956 în flagrant.

Efectivele inspectoratului au intervenit la un număr total de 18636 evenimente, din care 8856 în mediul urban și 9780 în mediul rural. Un număr de 2617 au fost intervenţii la evenimente semnalate prin Dispecerat/OS, 1505 la evenimente semnalate direct, de către cetăţeni, 410 la evenimente ca urmare a sesizării din oficiu și 14104 la solicitări prin SNUAU 112.

Față de anul 2018, numărul total de intervenţii în anul 2019 a crescut cu 1417 (8,22%), scăzând în mediul urban cu 1366(-13,3%) și crescând semificativ în mediul rural cu 2783 (+39,7%).

Din totalul de 14104 solicitări prin SNUAU 112 (cu 1441 mai multe decât în 2018), un număr de 10503 sunt intervenţii până la 10 minute(74,5 %), 1861 intervenţii până la 15 minute (13,2%), 980 intervenţii până la 20 minute (7%), 760 intervenţii peste 20 minute (5,4%), iar un număr de 2276 (16,2%) sesizări nu s-au confirmat.

Din totalul de 246 polițiști de ordine publică de la I.P.J. Sibiu, un număr de 121 au acţionat zilnic în patrule independente ale poliţiei sau patrule mixte, concretizate printr-o medie zilnică de 48 patrule auto și 1 patrulă pedestră în mediul urban, iar în mediul rural s-a acționat cu o medie zilnică de 18 patrule auto.

Criminalitatea stradală a scăzut față de anul 2018 cu 57 fapte (8,21%), în mediul urban a scăzut cu 45 infracțiuni sesizate (7,12%), de la 632 la 587 fapte, iar în mediul rural cu 12 infracțiuni (19,35%), de la 62 la 50 infracțiuni.

Pe linia prevenirii violenței intrafamiliare, la nivelul județului au fost sesizate 681 fapte (-108 față de 2018, 789), din care, în mediul urban 408 (-46), iar în mediul rural 273 (-62) fapte.

Au fost emise 93 de ordine de protecție provizorii, 54 în mediul urban și 39 în mediul rural, iar instanțele de judecată au emis 175 ordine de protecție (cu 55 mai mult decât în 2018), 57 provenind din ordine de protecție provizorii.

Criminalitatea în mediul rural înregistrează un trend descendent al infracționalității sesizate cu 333 fapte, de la 3452 infracțiuni în 2018, la 3119 infracțiuni în 2019 (-9,64%).

Siguranța traficului rutier: comparativ cu anul 2018, se constată o ușoară scădere a numărului de accidente rutiere grave -17 (-8,67%) și a numărului de persoane rănite grav -8 (-4,14%), dar cu o creștere a numărului de persoane decedate +12 (+35,29%).

Principalele cauze generatoare de accidente sunt:

- Neadaptarea vitezei:41 accidente rutiere soldate cu 13 morți, 50 răniți grav;
- Neacordarea prioritității de trecere a vehiculelor:20 accidente rutiere soldate cu 1 mort și 21 de răniți grav;
- Indisciplina pietonală: 19 accidente rutiere soldate cu 5 morți și 14 răniți grav.

Lucrătorii de poliție rutieră au aplicat un număr total de 38.689 sancțiuni contravenționale la regimul rutier, cu 5.129 mai mult decât în anulș 2018 (+13,26).

Au fost sesizate un număr de 876 infracțiuni la regimul rutier, față de 849 în 2018, (+3,02%), iar numărul conducătorilor auto cercetați pentru comiterea infracțiunii de conducere a unui vehicul sub influența alcoolului sau a altor substanțe pe drumurile publice a crescut de la 331 la 364 (+33%), respectiv 9,96%.

Poliția de proximitate și siguranța cimunității: polițiști de proximitate au soluționat 1167 dosare ((-274), media/lucrător fiind de 38,9 dosare penale la nivel de județ și au înregistrat 1366 sesizări, reclamații, petiții, scrisori (+10), media/polițist realizată fiind de 44. Au fost aplanate 172 stări conflictuale, au fost desfășurate 882 sctivității în comunitate, au fost consiliate 1302 persoane și au fost aplicate 340 de sancțiuni contravenționale, în valoare de 99.740 lei.

Siguranța în școli: au fost executate un număr de 3301 patrulări în zona adiacentă unităților de învățământ preuniversitar și s-a participat la un număr de 590 activități educativ-preventive în unitățile școlare. Au fost înregistrate un număr de 50 de infracțiuni, din care 36 infracțiuni comise în mediul urban și 14 în mediul rural.

Din cele 50 de infracțiuni (+12 față de 2018), un număr de 43 (+8) s-au comis în incintă și 7 (+4) infracțiuni au fost sesizate în zona adiacentă unităților școlare.

COMBATEREA CRIMINALITĂȚII

Criminalitatea economico-financiară:

La nivelul judetului Sibiu au fost înregistrate 759 infracțiuni de natură economico-financiară, au fost desfășurate activități în 1304 dosare, fiind soluționate 571, din care 33 cu R.T.U.P.

Pe linia evaziunii fiscale, anul 2019 a cunoscut o scădere a infracțiunilor sesizate, în procent de -40%, de la 65 în anul 2018, la 39.

Prejudiciile recuperate în anul 2019 au fost în valoare totală de 13.809.390 lei, din care 1.265.710 lei (numerar și cont bancar), 8.748.680 lei (măsuri asiguratorii) și 46.260 lei (conf. art.10 din L241/2005), diferența de 3.795.000 lei reprezentând recuperări la emiterea R.T.U.P. sau alte recuperări.

Au fost dispuse măsuri preventive față de 10 persoane care au comis infracțiuni de natură economico-financiară.

Activitatea serviciului înregistrează o creștere deosebită pe linia investigării infracțiunilor de corupție, fiind desfășurate activități în 39 de delegări emise în dosarele penale de procurorii Parchetului de pe lângă Tribunalul Sibiu și emise 3 rechizitorii în acest domeniu (administrație publică și sănătate). Au fost cercetate 14 persoane pentru infracțiuni de corupție, 3 inculpați fiind reținuți sau arestați preventiv.

Criminalitatea gravă, comisă cu violență:

Infracţionalitatea sesizată contra persoanei a scăzut în anul 2019 față de anul 2018 cu 10,3% (-328, de la 3789 la 3397 infracţiuni), infracţionalitatea de mare violenţă a crescut ușor față de anul 2018 (+1 la tentativă la omor, respectiv 13 infracțiuni sesizate dintre care 8 infracțiuni de omor și 5 tentative la infracțiunea de omor), iar cea de mică violenţă scade cu 11,82%, de la 2935, la 2588 (-347).

Faptele de lovire sau alte violențe au scăzut cu 273 fapte, de la 2260 infracţiuni de lovire în 2018, la 1987 infracţiuni în 2019 (-12,1%).

Au crescut infracțiunile de viol cu 6(+16,2%) față de anul 2018, de la 37, la 43 și au scăzut infracțiunile de amenințare cu 71 (-11,5%), de la 619, la 548, respectiv infracțiunile de șantaj cu 9(-47,4), de la 19, la 10.

Criminalitatea contra patrimoniului:

Infracționalitatea sesizată contra patrimoniului a cunoscut în cursul anului 2019 o creștere de 1,8%, față de anul 2018 (+85, de la 4691 la 4776).

Numărul furturilor sesizate a scăzut cu 14 (-0,5%) față de anul 2018, dar se remarcă o creștere semnificativă a furturilor din buzunare, cu 45 față de 2018.

Infracțiunile de tâlhărie au crescut cu 8 față de anul 2018, de la 58 la 66 (+13,8%).

Se remarcă o scădere cu 5,4% a sesizărilor privind infracțiunile de înșelăciune, de la 408 în 2018, la 386 în 2019 (-22).

Regimul armelor, explozivilor și substanțelor periculoase:

La nivelul județului Sibiu există un număr de 5020 deținători de arme. Lucrătorii Serviciului AESP au organizat și executat 921 acțiuni, controale directe, patrulări și verificări pe linie de arme, explozivi și substanțe periculoase.

În cadrul acestor activități au fost constatate 97 infracțiuni, s-au aplicat 23 sancțiuni contraventionale, în valoare totală de 20.310 lei, anulate 22 permise de armă și confiscate mai multe categorii de bunuri, respectiv: arme de foc (45), muniție (959 buc.), explozivi (203,75 kg. artificii și petarde), produse de protecția plantelor (24 kg.), deșeuri periculoase (2000 kg.), carne vânat (825 kg.).

Infracționalitatea în domenii specifice – Silvicultură:

În perioada analizată, polițiștii sibieni au acționat în baza dispozițiilor Inspectoratului General al Poliției Române și a Planului de Acțiune ”Scutul Pădurii”, fiind organizate și executate 237 de acțiuni și 341 controale, au fost înregistrate 210 dosare penale, au fost soluționate 119, au fost aplicate 283 sancțiuni contravenționale, în valoare totală de 741.700 lei, conform Legii 171/2010.

A fost confiscată/ridicată în vederea confiscării cantitatea de 1538,73 m.c. material lemnos, în valoare totală de 287.376,05 lei. A fost confiscat și indisponibilizat 1 mijloc de transport.

Criminalitatea transfrontalieră:

În anul 2019 au fost efectuate activități specifice într-un număr de 29 delegări în Comisii Rogatorii Internationale și Ordine Europene de Anchetă, din care 1 Cehia, 6 Austria, 5 Polonia, 3 Ungaria , 7 Germania , 2 Bulgaria și 1 Franța, 2 Elveția, 1 Slovenia și 1 Spania.

Activități de urmărire și supraveghere judiciară:

În anul 2019, la nivelul I.P.J. Sibiu, s-au primit spre executare un număr de 162 mandate/sentinte penale, au fost soluţionate un număr de 165, la sfârşitul perioadei rămânând în lucru un număr de 79 mandate/sentințe penale , cu 68 persoane condamnate. În perioada analizată au fost extrădate/predate către România 16 persoane condamnate (+6).

A fost reclamată dispariția (plecarea voluntară) a unui număr de 158 persoane (109 minori şi 49 persoane majore), fiind puse în urmărire națională, dar şi internaţională, a fost clarificată situaţia pentru un număr de 161 persoane urmărite (104 minori si 57 persoane majore), astfel că la sfârşitul perioadei analizate au rămas în evidenţă un număr de 35 persoane dispărute (7 minori si 28 persoane majore) de la domiciliu.

În anul 2019, la nivelul I.P.J. Sibiu au fost primite de la organele judiciare 296 de măsuri de interdicție (214 control judiciar şi 82 arest la domiciliu).

În aceeași perioadă au fost ridicate măsurile de interdicţie pentru un număr de 250 de persoane (184 control judiciar şi 66 arest la domiciliu), rămânând în supraveghere un număr de 114 (+46) persoane cu măsura de supraveghere (80 control judiciar şi 34 cu arest la domiciliu).

Dinamica lucrărilor și dosarelor penale:

În cursul anului au fost înregistrate 11543 dosare penale (- 55 faţă de anul 2018), a fost începută urmărirea penală conform art. 305 al. 1 C.P.P într-un număr de 10020 dosare penale, fiind începută urmărirea penală împotriva a 1797 suspecți (+ 224 faţă de anul 2018). S-au soluţionat 11088 (+41 faţă de anul 2018) dosare penale, din care 884 cu RTUP.

Relația cu publicul

În anul 2019, la nivelul Inspectoratului de Poliţie Județean Sibiu, au fost înregistrate un număr de 4.581 de petiţii (cu 616 mai multe faţă de anul 2018, +13,45%), dintre care:

- 768 sesizări privind infracţiuni contra persoanei;
- 753 sesizări privind infracţiuni contra patrimoniului;
- 1.270 sesizări privind tulburarea ordinii publice.

Din totalul de 4.581 de petiţii, 4.081 au fost primite de la persoanele fizice (4.072 cetăţeni români şi 9 cetăţeni străini), 382 de la persoane juridice, 4 de la Guvernul României, 6 de la Administrația Prezidențială, 107 de la alte instituții de stat și una de la o organizație neguvernamentală.

Activitatea de primire în audienţă a cetăţenilor s-a concretizat în primirea a 265 persoane (din care 108 de către comanda unității), pentru sesizarea unor probleme și dispunerea de măsuri pentru soluționarea acestora.

La nivelul Serviciului Cazier Judiciar, Statistică și Evidențe Operative, activităţile desfăşurate la cele 8 ghişee de lucru cu publicul, existente la nivelul IPJ Sibiu, s-au concretizat în eliberarea unui număr de 54236 certificate de cazier judiciar.

De la intrarea în vigoare a Legii nr.118/29.06.2019, privind Registrul național automatizat cu privire la persoanele care au comis infracțiuni sexuale, de exploatare a unor persoane sau asupra minorilor, la solicitarea cetăţenilor și instituţiilor abilitate, ghișeul situat la sediul IPJ Sibiu a eliberat 5452 adeverințe de integritate comportamentală.

INSPECTORATUL DE JANDARMI JUDEŢEAN ,,GENERAL DE BRIGADĂ MIHAIL RASTY,,SIBIU

Activitatea Inspectoratului de Jandarmi Județean Sibiu în anul 2019 s-a desfășurat în contextul unor evenimente specifice zonei de responsabilitate, generate de manifestări subsumate exercitării de către România a Preşedinţiei Uniunii Europene, organizarea la Sibiu a Summit-ului şefilor de state şi de guverne membre ale Uniunii Europene, alegerile europarlamentare / referendumul național, alegerile prezidențiale dar și de acțiunile integrate în Programul Sibiu – Regiune Gastronomică Europeană – 2019.

Creșterea gradului de siguranță a cetățeanului a constituit obiectivul general al instituției cu implicații atât în domeniul operativ dar și pentru activitățile de suport.

PRINCIPALELE ACȚIUNI ȘI ACTIVITĂȚI DERULATE PE LINIE DE ORDINE ŞI SIGURANŢĂ PUBLICĂ

În anul 2019 structurile de ordine publică ale Jandarmeriei Sibiene au fost implicate în executarea misiunilor specifice, concretizate în ansamblul măsurilor întreprinse şi al activităţilor desfăşurate pentru funcţionarea normală a instituţiilor statului, pentru protejarea şi respectarea drepturilor fundamentale ale cetăţenilor, a normelor de conduită civică, regulilor de convieţuire socială, precum şi a avutului public şi privat, astfel:

- eficientizarea activităţii de planificare, organizare, coordonare şi executare a misiunilor;
- eficientizarea modului de folosire a efectivelor din structurile mobile şi de ordine publică;
- diminuarea timpului de răspuns pentru executarea intervenţiilor la solicitările prin SNUAU 112 sau din partea altor instituţii;
- creșterea eficacității acțiunilor executate în domeniul prevenirii și combaterii fenomenului infracțional și contravențional;
- creșterea gradului de siguranţă a turiştilor în zona stațiunilor montane şi a traseelor turistice circumscrise acestora.

În perioada de referință, s-au desfășurat acțiuni pe următoarele coordonate:

- misiuni de asigurare şi restabilire a ordinii publice;
- misiuni de menținere a ordinii publice în sistem integrat;
- activități de prevenire şi combatere a faptelor antisociale;
- acțiuni speciale şi antiteroriste;
- acțiuni în cooperare sau în colaborare cu alte instituții.

Analizând misiunile unității, prin prisma prevederilor ordinelor şi dispozițiilor specifice acestui domeniu, în anul 2019, comparativ cu anul 2018 au fost executate 1998 misiuni pe linia menținerii, asigurării şi restabilirii ordinii publice, în creștere cu 2% (față de 1848 misiuni în 2018).

Asigurarea ordinii publice

S-au planificat, organizat şi executat 848 misiuni de asigurare a ordinii publice, în scădere cu 3% (faţă de 877 misiuni în 2018), misiuni la care au participat 5.241 jandarmi, în scădere cu 0,4% (faţă de 5.219 jandarmi în 2018). Această scădere a fost generată în principal de terminarea executării misiunilor de asigurare a ordinii publice la protestele ,,Vă vedem din Sibiu" începând cu data de 16.10.2019.

Situația principalelor categorii de misiuni executate a fost următoarea:

- a scăzut numărul misiunilor de asigurare a ordinii publice la 15,49% la manifestările de protest (de la 381 la 322 misiuni);
- a crescut numărul misiunilor de asigurare a ordinii publice la manifestările cultural-artistice și promoționale cu 11 % (de la 279 la 310 misiuni);
- a scăzut numărul misiunilor de asigurare a ordinii publice la manifestările sportive cu 2% (de la 203 la 199);
- a crescut numărul misiunilor de asigurare a ordinii publice la manifestările religioase cu 35,71 % (de la 14 la 19 misiuni).

Dintre cele mai importante misiuni de asigurare a ordinii publice executate pe parcursul anului 2019 independent sau în cooperare cu Gruparea de Jandarmi Mobilă Brașov, enumerăm cele prilejuite de:

- manifestările cultural-artistice: Festivalul International de Teatru Sibiu; Festivalul International de Film Transilvania Sibiu; Festivalul Cetăți Transilvane, DJ Awards, Festivalul de folclor – Cântecele Munților, Festivalul Bujorului de Munte, 100 pentru România, Sibiu Music Fest, Deschiderea Târgului de Crăciun Sibiu, Ziua Națională a României - 1 Decembrie, Revelion 2019;
- manifestările religioase: Botezul Domnului, Sărbătorile Pascale, Întâlnirea Tinerilor Ortodocși, Floriile şi Rusaliile, Ziua Sf. Andrei;
- examenele de capacitate şi de Bacalaureat ale elevilor, concursurile de rezidențiat și altele;
- manifestările electorale aferente Alegerilor Europarlamentare și Prezidențiale;
- manifestările de protest organizate în municipiul Sibiu;
- manifestările sportive din cadrul Ligii a III-a de fotbal ale echipelor F.C. Avrig și ACS Viitorul Șelimbăr, din cadrul Ligii Naționale la handbal feminin a echipei H.C. Măgura Cisnădie și Ligii I la handbal masculin a echipei H.C. Sibiu, din cadrul Ligii Naționale de Baschet Masculin ale echipei BC C.S.U. Sibiu, din cadrul Cupei Campionilor la volei feminin al echipei CSV Alba Blaj, motociclism enduro Red Bull Romaniacs, Turneul OPEN Sibiu, Turul Ciclist al Sibiului, Turul Ciclist al României, etc.

La toate aceste manifestări au participat aproximativ 500.000 de spectatori.

Performanta executării misiunilor de asigurare a ordinii publice s-a reflectat prin faptul că la nivelul zonei de competență nu au fost executate intervenții în forță pentru restabilirea ordinii publice.

Menținerea ordinii publice

Pentru îndeplinirea obiectivului general de creștere a gradului de siguranță și protecție a cetățeanului prin îmbunătățirea constantă a serviciului de ordine și siguranță publică I.J.J. Sibiu

a angrenat, în perioada de referință, structurile de ordine publică un efectiv de 11.411 jandarmi (cu 4,66% mai puțin) astfel:

- 5.304 patrule de jandarmi, în scădere cu 4,76 % (față de 5.571 patrule în 2018);
- 1.387 patrule mixte, în creștere cu 89,74 % (față de 731 patrule în 2018).

Din totalul contribuției la misiunea de menținere a ordinii publice, un procent de 12,5 % din efectivul planificat aparține posturilor montane Păltiniș și Bâlea, acestea având anual un nivel constant de misiuni.

Acțiuni de intervenție

În perioada de referință, inspectoratul a executat un număr 911 de intervenții (intervenții prin SNUAU 112, dispecerat, alte solicitări telefonice sau de salvare-evacuare), în creștere cu 43% (față de 634 misiuni în 2018) la care au participat 2600 de jandarmi, în creștere cu 38% (față de 1878 jandarmi în 2018).

Situația principalelor misiuni de intervenție executate în anul 2019 este următoarea:

- au fost executate un număr 731 de intervenții solicitate prin SNUAU 112 (creștere cu 37%);
- au fost executate un număr 158 de intervenții prin dispecerat (creștere cu 93%);
- au fost executate un număr 22 de intervenții din oficiu (creștere cu 29%).

Acțiuni speciale şi în cooperare/colaborare cu alte instituții:

În perioada de referință, Jandarmeria Sibiu a executat un număr de 92 misiuni în cooperare cu alte instituții, în scădere cu 42% (față de 161 misiuni în 2018) la care au participat 335 jandarmi, în scădere cu 25 % (față de 446 jandarmi în 2018).

Situația principalelor activități executate în cooperare/colaborare, în anul 2019 se prezintă astfel:

- 13 acțiuni executate în comun cu politia și alte structuri M.A.I., în scădere cu 13% (față de 15 misiuni în 2018);
- 56 acțiuni executate în comun cu organele silvice, în scădere cu 40% (faţă de 94 misiuni în 2018);
- 22 acțiuni executate în comun cu alte instituții, în scădere cu 57 % (faţă de 52 misiuni în 2018);

Un aspect demn de menționat este faptul că, deși numărul de misiuni în domeniul silvic a înregistrat o scădere, numărul de fapte contravenționale constatate a rămas constant (27 de sancțiuni contravenționale aplicate).

Structurile operative au executat 4 acțiuni speciale, în scădere cu 33% (faţă de 6 acțiuni în 2018), în detaliu, situația prezentându-se astfel:

- 2 acțiuni executate cu DIICOT, în scădere cu 60 % (faţă de 5 misiuni în 2018);
- 2 acțiuni executate cu A.N.A.F., în creștere cu 50% (faţă de 1 misiune în 2018).

Pentru executarea mandatelor de aducere, structurile operative au desfășurat activităţi specifice în cazul a 147 misiuni, în scădere cu 16% (176 misiuni în anul 2018).
Relevant privind nivelul calitativ al misiunilor este faptul că au fost executate toate mandatele de aducere primite conform prevederilor legale, nefiind înregistrate sau aplicate sancțiuni pentru neexecutarea acestora.

Rezultate obținute pe timpul executării misiunilor de ordine publică

Cu ocazia executării misiunilor, au fost legitimate și verificate în bazele de date operative de la sediul unității, un număr de 3.744 persoane, în creștere cu 36% (1.208 persoane în anul 2018), fiind obținute următoarele rezultate în domeniul prevenirii și combaterii faptelor antisociale:

- 717 sancțiuni contravenționale în valoare de 211.050 lei, în creștere cu 13% (526 sancţiuni contravenționale în anul 2018);
- 32 infracțiuni, în scădere cu 24 % (46 infracțiuni în anul 2018) din care 30 constatate independent, în scădere cu 21% (față de 38 în anul 2018) și 12 constatate în cooperare cu politia, în creștere cu 50%.

PRINCIPALELE ACȚIUNI ȘI ACTIVITĂȚI DERULATE PE LINIE DE MANAGEMENT OPERAȚIONAL

În anul de referință situația operativă existentă la nivelul județului Sibiu a fost marcată de o serie de evenimente în contextul exercitării de către România a Președinției Consiliului UE, cel mai important eveniment fiind "Summit-ul Șefilor de Stat și de Guvern din statele membre UE", din data de 09.05.2019, din municipiul Sibiu, personalul Serviciului Management Operațional participând în mod activ, premergător și pe timpul misiunilor specifice prilejuite de eveniment. În acest sens la sediul Instituției Prefectului Județului Sibiu a fost activat Comandamentul Operațional constituit pentru misiunea de asigurare a ordinii publice cu ocazia SUMMIT-ului UE de la Sibiu din 09.05.2019.

De asemenea, situația operativă a fost marcată de organizarea evenimentelor în cadrul proiectului "Sibiu-Regiune Gastronomică Europeană 2019", precum și de cele prilejuite de Alegerile pentru Parlamentul European și Alegerile pentru Președintele României.

Au fost luate în evidență măsurile de securitate stabilite la nivelul Comitetului Interministerial pentru Securitate conform adresei nr. C/S 2034 din 06.05.2019 (adresa IGJR 68.055 din 07.05.2019), în scopul punerii în aplicare a măsurilor specifice pentru asigurarea ordinii și siguranței publice pe timpul SUMMIT-ului UE de la Sibiu și a vizitei Sanctității Sale Papa Francisc în Romania.

Activitățile desfășurate în scopul creșterii performanței pe linia managementului operațional au vizat următoarele:

- realizarea capacității operaționale necesare gestionării situațiilor speciale și de criză din domeniul de competență al unității;
- planificarea, organizarea, evaluarea și controlul activităților inspectoratului care stau la baza atingerii obiectivelor asumate;
- eficientizarea activității de cooperare interinstituțională;
- optimizarea activităților de monitorizare a misiunilor și evenimentelor.

În vederea asigurării permanente a capacității operaționale necesare gestionării situațiilor speciale și de criză din domeniul de competență, inspectoratul a desfășurat 15 activități cu caracter practico-metodologice, după cum urmează:

- 2 exerciții de alertare cu unitatea (situație identică cu anul 2018);
- 8 exerciții de alertare cu subunitățile (situație identică cu anul 2018).

Pentru eficientizarea managementului acțiunilor și activităților inspectoratului, efortul s-a concentrat pe elaborarea și urmărirea modului de aplicare a documentelor de planificare, organizare, coordonare, control, evaluare, precum și pe creșterea nivelului calitativ al acestora și a constat în:

- elaborarea a 48 documente de planificare a principalelor activități desfășurate la nivelul inspectoratului;
- elaborarea a 36 documente de evaluare a activității pe domenii și prezentarea acestora conducerii unității în vederea asigurării unei documentări complete, oportune și realiste asupra datelor necesare în procesul decizional;
- elaborarea a 160 documente de organizare, executare și evaluare a activităților de control în structurile inspectoratului în scopul identificării disfuncționalităților și stabilirii unor soluții de eliminare a acestora;
- elaborarea/revizuirea a 27 proceduri operaționale;
- elaborarea a 21 documente pe linia instruirii și îndrumării personalului în vederea aplicării documentelor operative.

Programul cu finanțare externă nerambursabilă

În data de 27.03.2018, la Alba Iulia, a fost semnat contractul de finanțare nerambursabilă prin care se atrag fonduri europene în valoare de peste 5,6 milioane lei, pentru reabilitarea clădirii principale a Inspectoratului de Jandarmi Județean Sibiu, prin Axa Prioritară 3 a Programului Operațional Regional 2014-2020, Prioritatea de investiții 3.1B.

Proiectul vizează „Creșterea eficienței energetice a pavilionului principal aparținând I.J.J. Sibiu".

De la data semnării contractului, au fost demarate activitățile privind implementarea acestuia, respectiv achiziția serviciilor de consultanță management proiect, publicitate și informare și audit financiar, în anul supus evaluării a fost semnat și contractul de servicii pentru dirigenție de șantier.

Urmare a două încercări de contractare a serviciilor de proiectare tehnică și execuție lucrări, efectuate prin procedură simplificată, la care nu au fost depuse oferte, în cursul anului 2019 s-a obținut un nou Aviz în Consiliul tehnico-economic al MAI, prin care a fost majorată valoarea proiectului la 7,4 milioane lei.

Pentru punerea în practică a noilor indicatori, la data de 30.10.2019 a fost încheiat cu autoritatea de management Actul adițional nr. 1 la contract, prin care alături de creșterea valorii proiectului, s-a prelungit cu 16 luni perioada de implementare și au fost introduse două noi achiziții, respectiv achiziția serviciului de verificare a proiectului tehnic și cea de obținere a certificatului energetic.

Au fost depuse două cereri de rambursare, suma totală rambursată fiind de 56.912,18 lei.

PRINCIPALELE ACȚIUNI ȘI ACTIVITĂȚI DERULATE PE LINIE DE RELAȚII CU PUBLICUL

Imaginea publică

Activitatea de relaţii publice a urmărit consolidarea imaginii publice a instituției, lucru realizabil prin efortul de echipă al tuturor jandarmilor sibieni. Efectul consolidării încrederii publice a cetățenilor în acțiunile Jandarmeriei Sibiene este direct proporțional cu implicarea și profesionalismul întregului personal.

În perioada de referință, reflectarea conținutului materialelor apărute în presă este pozitivă. Situaţia se prezintă astfel:

- 4500 apariții în presa scrisă/audiovizuală și online (în creștere cu 180% față de anul 2018 când au fost înregistrate 2500 apariții);
- 50 comunicate de presă difuzate (în creștere cu 143% față de anul 2018 când au fost înregistrate 35 de comunicate);
- 1 conferință de presă (la fel ca în anul 2018);

În anul 2019, modul de executare a atribuțiilor specifice și conduita personalului nu au generat crize mediatice.

În perioada de referință s-au organizat şi desfășurat 182 activități preventiv – educative în cadrul a 4 campanii şi programe de prevenire precum şi acțiuni preventive în medii şi zone de interes operativ, în 174 de locații la care au participat 5009 persoane și au fost distribuite 4061 pliante și flyere, rulând 37 materiale video, astfel:

- 111 acțiuni preventiv-educative în cadrul Campaniei de prevenire a faptelor antisociale pe traseele turistice „ORDINE ŞI DISCIPLINĂ CIVICĂ PE TRASEELE TURISTICE!”, în 104 locații la care au participat 686 persoane și au fost distribuite 686 pliante și flyere.
- 3 acțiuni preventiv-educative în cadrul Programul de prevenire a faptelor antisociale pe timpul adunărilor publice „SPAȚIUL PUBLIC ESTE AL TUTUROR!”, în 3 locații la care au participat 390 persoane și au fost distribuite 40 flyere.
- 61 acțiuni preventiv-educative în cadrul Programului de prevenire a delincvenței juvenile „ADOLESCENȚĂ FĂRĂ DELINCEVENȚĂ!”, în 61 de instituții de învățământ la care au participat 3629 elevi/cadre didactice/părinți și au fost distribuite 2997 pliante și flyere, rulând 37 materiale video.
- 7 acțiuni preventiv-educative în cadrul Campaniei de prevenire a faptelor antisociale pe timpul manifestărilor sportive „INVITAŢIE LAFAIR-PLAY!”, în 7 arene sportive la care au participat 605 spectatori și au fost distribuite 301 pliante și flyere.

Pe parcursul anului 2019, personalul de specialitate din cadrul IJJ Sibiu a desfășurat activități specifice în cadrul campaniei de prevenire a bullying-ului în mediul școlar: STOP INTIMIDARE, START COOPERARE!, activitatea fiind apreciată la nivelul Consiliului Județean Sibiu.

Relații cu publicul

Activitatea de relaţii cu publicul a urmărit comunicarea eficientă cu cetățenii, precum şi obținerea feedback-ului pozitiv produs de acțiunile jandarmilor sibieni care își desfășoară activitatea în misiunile de ordine și siguranță publică.

S-au înregistrat 8 solicitări de înscriere în audiență (în creștere cu 267% față de anul 2018 când au fost înregistrate 3 solicitări). În cadrul audiențelor, persoanele care s-au prezentat la sediul unității au fost consiliate de către conducerea inspectoratului.

Au fost primite și înregistrate 41 de petiții (în creștere cu 124% față de anul 2018 când au fost înregistrate 33 de petiții) referitoare la:

- diverse solicitări;
- scrisori de mulțumire;
- reclamații împotriva cadrelor militare (neconfirmate);
- alte cereri.

Petițiile au fost soluționate în termen, conform reglementărilor în vigoare ori au fost redirecționate spre competentă soluționare instituțiilor cărora le intră în atribuții.

INSPECTORATUL PENTRU SITUAȚII DE URGENȚĂ "Cpt. Dumitru Croitoru" al JUDEȚULUI SIBIU

Obiectivul fundamental al activității desfășurate în anul 2019 de către Inspectoratul pentru Situații de Urgență ,,Cpt. Dumitru Croitoru" al Județului Sibiu a constat în consolidarea și dezvoltarea instituțională, în vederea creșterii capacității operaționale și de răspuns, a reducerii impactului efectelor situațiilor de urgență asupra comunităților și a îmbunătățirii calității misiunilor executate în sprijinul populației.

I. PREVENIREA SITUAȚIILOR DE URGENȚĂ

Prevenirea situațiilor de urgență reprezintă, alături de intervenție, una dintre misiunile de bază ale inspectoratului, ca formă necesară pentru creșterea nivelului de securitate a cetățenilor. Mai jos sunt prezentate câteva date statistice referitoare la cele 2 componente principale: activitatea de avizare/autorizare și activitatea de control, care constituie activitatea preventivă.

I.1. Avizare /autorizare

Nr. crt	Avize / autorizații	2017	2018	2019
1	Avize emise	187	155	187
2	Avize respinse	179	200	185
3	Autorizații emise	93	87	98
4	Autorizații respinse	93	91	156

I.2. Activități preventive executate

În anul 2019 au fost desfășurate activități de verificări și control, astfel:

Nr. Crt.	Activitate	2017	2018	2019
1	Controale de prevenire	482	930	1147
2	Nereguli constatate	1266	882	1396
3	Nereguli înlăturate	108	48	97
4	Sancțiuni contravenționale	612	632	978
5	Avertismente	607	481	730
6	Amenzi	105	151	248
7	Cuantum amenzi (lei)	145.500	626.000	2. 205.500

În anul 2019, cadrele inspecției au executat pe timpul controalelor 513 exerciții de alarmare, evacuare și intervenție la locul de muncă din care 13 exerciții inopinate la care au participat 11 545 de salariați, elevi și cadre didactice.

II. INTERVENȚIA ÎN SITUAȚII DE URGENȚĂ

În plan operațional, la nivelul inspectoratului, s-au primit prin Sistemul Unic pentru Apeluri de Urgență 112, 26.869 apeluri de urgență, astfel:

- 16.670 intervenții în situații de urgență ale subunităților și echipajelor S.M.U.R.D., din care:
  - 15.150 acțiuni medicale ale echipajelor SMURD;
  - 1520 acțiuni ale subunităților de intervenție în situații de urgență;
- 1738 acțiuni de protecția comunităților (recunoașteri în teren și exerciții cu forțe și mijloace în teren);
- 248 apeluri false sau forțe întoarse din drum;
- 131 patrulări pentru prevenirea hipotermiei și a arderilor de vegetație uscată;
- 8082 apeluri privind sesizări și reclamații.

În perioada supusă analizei, echipele de intervenție au fost solicitate să intervină la 18.787 situații de urgență (în medie 52 pe zi), în creștere față de anul trecut cu 1,3%, după cum urmează:

- 321 incendii;
- 15150 cazuri de asistență medicală de urgență și prim-ajutor calificat;
- 231 asistența persoanei;
- 324 incendii de vegetație uscată sau gunoaie;
- 95 alte situații de urgență (67 inundații, 27 fenomene meteo periculoase și 1 explozie);
- 366 de acțiuni pentru asigurarea măsurilor de prevenire la activități cu aglomerări de persoane;
- 119 acțiuni pentru protecția comunităților;
- 18 misiuni pirotehnice;
- 34 salvări de animale;
- 12 acțiuni de protecția mediului;
- 1658 recunoașteri în teren;
- 80 exerciții cu forțe și mijloace în teren;
- 131 patrulări pentru prevenirea hipotermiei(77) și a arderilor de vegetație uscată(54);
- 248 deplasări fără intervenție (143 SMURD și 105 intervenții).

Pe timpul intervențiilor au fost salvate și evacuate 376 de persoane, din care 16 copii, 929 de animale și 60 de păsări,fiind protejate bunuri și instalații în valoare de 13.432.516 lei.

În perioada de referință au fost înregistrate 232 de incendii la gospodăriile cetățenești și 89 de incendii la operatori economici sau instituții (11 operatori de transport, 4 învățământ, 2

sănătate, 9 obiective industrie, 9 obiective comerţ, 5 hoteluri, 2 agricultură, 11 silvic, 3 construcţii, 13 obiective transport şi distribuţie energie, 20 alte activităţi de servicii). Din totalul incendiilor produse în judeţul Sibiu, în medie 53% sunt în mediul urban (167 incendii), faţă de 154 incendii în mediul rural, unde se înregistrează o proporţie de aproximativ 47%.

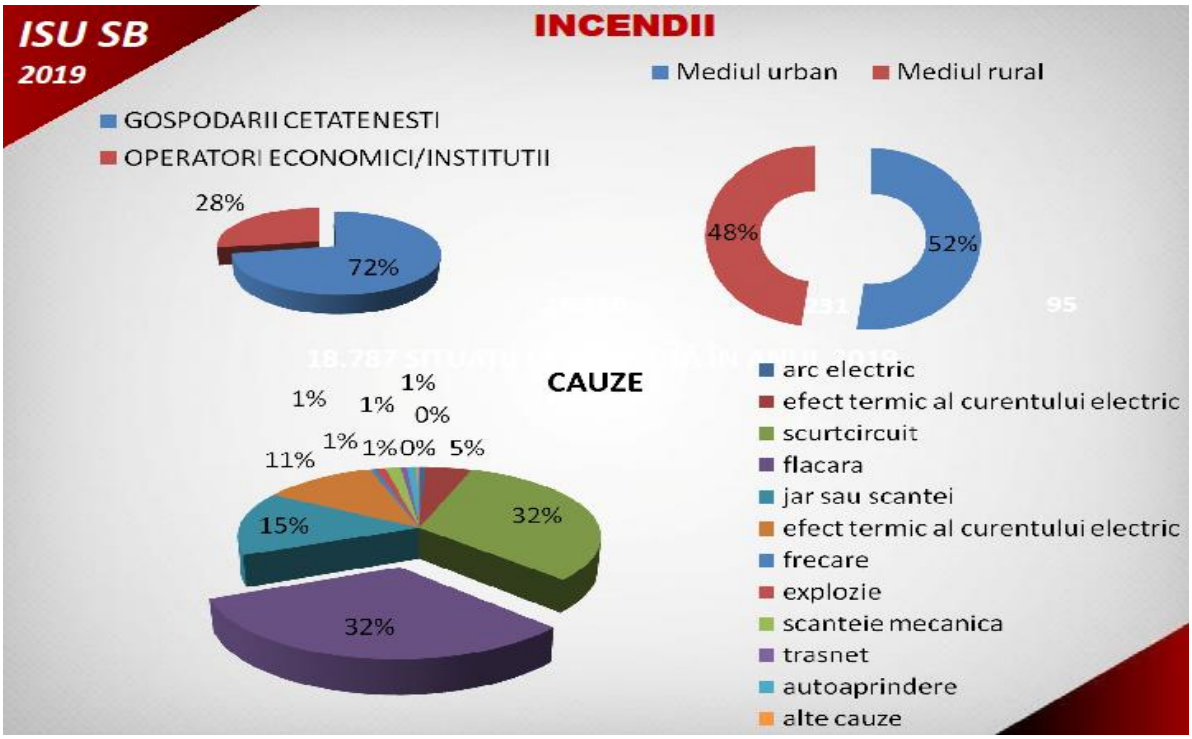

Aceste incendii au fost cel mai frecvent generate de următoarele cauze:

- 2 arc sau scânteie electrică;
- 15 efectul termic al curentului electric;
- 102 scurtcircuit electric;
- 102 flacără;
- 47 jar sau scântei;
- 37 efect termic (caldură prin contact sau radiaţie, inclusiv ţigara);
- 2 frecare
- 3 explozie;
- 5 scânteie mecanică;
- 2 trăsnet;
- 3 autoaprindere;
- 1 alte cauze.

Aceste cauze au apărut, în general, în următoarele împrejurări:

- 104 instalaţii şi echipamente electrice defecte sau improvizate;
- 12 aparate electrice sub tensiune nesupravegheate;
- 5 sisteme de încalzire defecte;
- 24 mijloace de încalzire improvizate sau nesupravegheate;
- 38 coş/burlan de fum defect sau necuraţat;
- 12 cenuşă, jar şi scântei de la sistemele de încălzit;
- 6 jocul copiilor cu focul;
- 14 fumatul;
- 58 focul deschis;
- 6 sudură;
- 5 scântei mecanice;
- 16 acţiune intenţionată;
- 2 trăsnet;
- 2 defecţiune tehnică;
- 4 scurgeri de lichide combustibile;
- 3 autoaprindere
- 10 alte împrejurări.

Inspectoratul pentru Situaţii de Urgenţă al Judeţului Sibiu a intervenit pentru protecţia comunităţilor la 119 de acţiuni (măsuri de prevenire situaţiilor de urgenţă, degajări de elemente de construcţie), pentru protecţia mediului la 12 acţiuni, iar 34 acţiuni pentru salvarea animalelor. Pe linia intervenţiilor în situaţii de urgenţă, în perioada supusă evaluării, echipele de intervenţie au participat la 67 inundaţii, 27 fenomene meteo periculoase, 1 explozie, 366 evenimente publice care au implicat aglomerări de persoane şi 18 misiuni pirotehnice (17 misiuni de asanare şi o distrugere), în urma cărora s-au asanat 257 elemente de muniţie.

Serviciile Voluntare pentru Situaţii de Urgenţă au intervenit la 83 acţiuni, astfel: 12 incendii, 1 asistenţa persoanei, 1 misiune pentru protecţia comunităţilor, 1 inundaţie, 4 fenomene meteo periculoase, 64 incendii de vegetaţie uscată sau gunoaie, şi 186 de acţiuni la care s-a acţionat în cooperare cu efective din cadrul Inspectoratului pentru Situaţii de Urgenţă Sibiu. Principalele acţiuni de intervenţie au fost conduse şi coordonate direct de personalul cu atribuţii în acest sens, respectiv compartimentele Centrului Operaţional.

În ceea ce priveşte cazuistica acţiunilor S.M.U.RD., au fost înregistrate 15.054 cazuri de asistenţă medicală de urgenţă (în urma cărora 13.895 adulţi şi 1.436 copii au primit asistenţă medicală), 43 intervenţii la accidente rutiere cu descarcerare (64 adulţi şi 6 copii au fost asistaţi), 52 asistenţa persoanei (49 adulţi şi 2 copii au fost asistaţi), 77 patrulări pentru prevenirea hipotemiei, 1 misiune de prevenirea situaţiilor de urgenţă şi 143 deplasări fără intervenţie şi apeluri false.

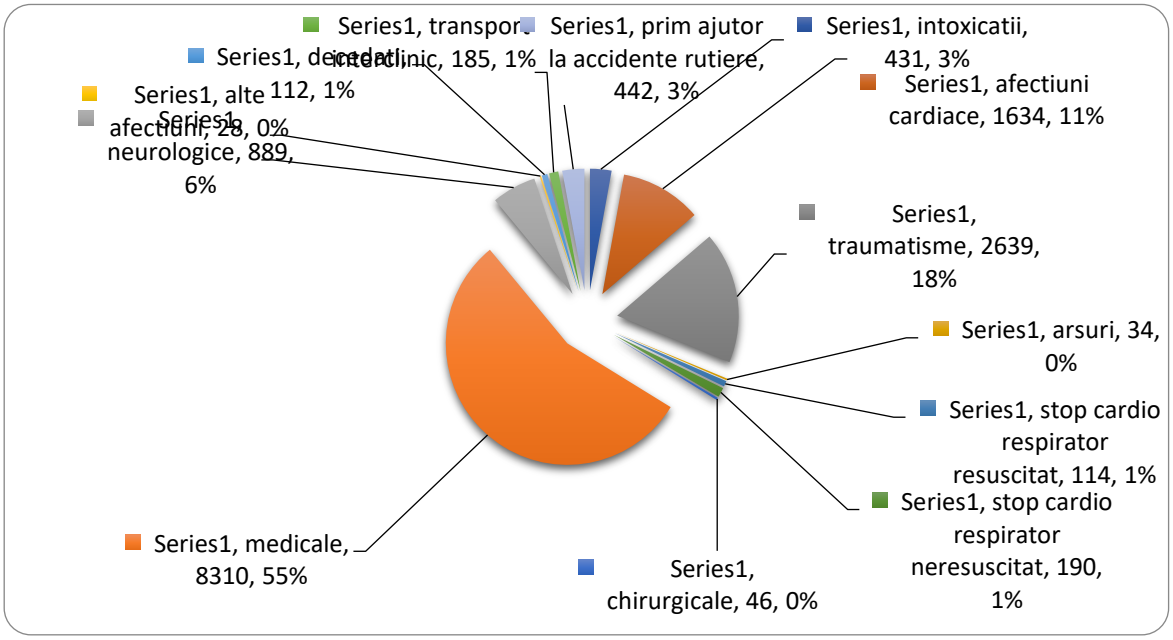

Asistenţa medicală de urgenţă s-a asigurat la:

- 431 intoxicaţii;
- 1634 afecţiuni cardiace;
- 2639 traumatisme ;
- 34 arsuri;
- 114 stop cardiorespirator resuscitat;
- 190 stop cardiorespirator neresuscitat;
- 46 chirurgicale;
- 889 neurologice;
- 8310 medicale;
- 112 găsiţi decedaţi;
- 185 transport interclinic;
- 442 prim ajutor la accidente rutiere
- 28 alte afecţiuni.

În ceea ce privește timpul mediu de răspuns la intervențiile Serviciului Mobil de Urgență, Reanimare și Descarcerare, acesta s-a menținut la aceeași valoare față de anul 2018, respectiv 11 minute. De aceea, ne-am propus și ne dorim să deschidem noi puncte de lucru, cum ar fi cel de la

Aeroportul Internațional Sibiu și cel din localitatea Șelimbăr, în scopul reducerii timpului de răspuns la intervenție.

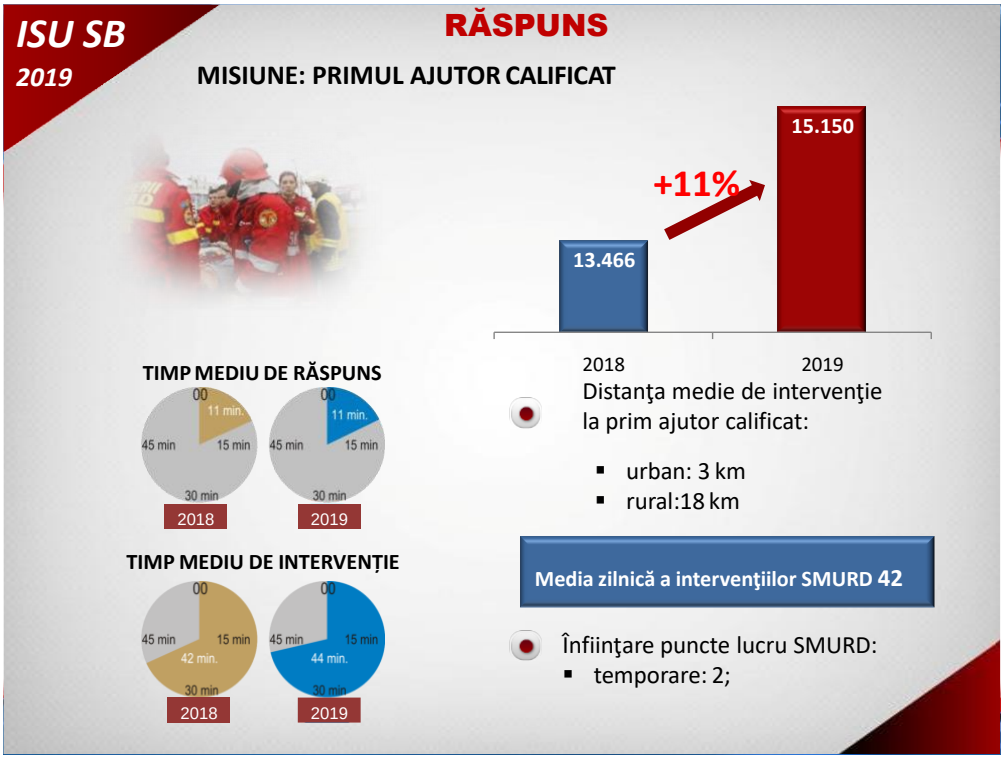

În anul 2019, dispeceratul inspectoratului a transmis Comitetelor Locale pentru Situații de Urgență 286 avertizări privind fenomenele meteorologice prognozate care pot deveni temporar periculoase. De asemenea, s-au primit 56 informări hidrologice și de precipitații, fiind luate măsuri concrete de acțiune pentru prevenirea efectelor și prevenirea producerii altor situații ce decurg din evenimentele anunțate.

La capitolul prevenirea situațiilor de urgență pe căile rutiere de transport, dispeceratul inspectoratului a monitorizat 8892 transporturi de mărfuri și substanțe periculoase, ce au tranzitat județul Sibiu.

Concluzii

Anul 2019 a fost unul al provocărilor și al depășirii de limite. Astfel, o analiză comparativă a numărului de intervenții în ultimii 10 ani, evidențiază o creștere semnificativă, pornind de la un număr de 4166 de intervenții în anul 2009, au fost înregistrate în anul 2019 peste 18.500 de intervenții, media fiind în acest an de 52 de intervenții pe zi.

Activitatea Colegiului Prefectural

Colegiul Prefectural al Județului Sibiu funcționează în temeiul prevederilor art. 267 Ordonanța de Urgență a Guvernului nr. 57/2019 privind Codul Administrativ, cu modificările și completările ulterioare și anexei 3 la Hotărârea Guvernului nr. 460/2006 pentru aplicarea unor prevederi ale Legii nr. 340/2004 privind prefectul și instituția prefectului.

Componența Colegiului Prefectural al Județului Sibiu a fost aprobată prin Ordinul nr. 311/2006 al Prefectului Județului Sibiu, cu modificările și completările ulterioare, iar prin Ordinul nr. 312/2006 a fost aprobat Regulamentul de funcționare al Colegiului Prefectural al Județului Sibiu.

Regulamentul de funcționare al Colegiului Prefectural a fost modificat și aprobat prin Ordinul nr. 546/2018 al Prefectului Județului Sibiu.

Colegiul Prefectural are ca scop asigurarea coordonării acivității serviciilor publice deconcentrate din județ și este organul consultativ al prefectului, în realizarea atribuțiilor de conducere a serviciilor publice deconcentrate ale ministerelor și ale celorlalte organe ale administrației publice organizate la nivelul județului.

În cadrul ședințelor de lucru, membrii colegiului prefectural au raportat și analizat stadiul implementării programelor, politicilor și planurilor de acțiune de la nivelul județului sau al localităților acestuia, nevoile și dificultățile cu care s-au confruntat serviciile publice deconcentrate și au fost propuse măsuri pentru îmbunătățirea activității acestora.

În anul 2019 s-au desfășurat un număr de 12 ședințe ordinare ale Colegiului Prefectural, în cadrul cărora au fost dezbătute 44 de teme, prezentate de 29 de instituții.

Au fost transmise Ministerului Afacerilor Interne un număr de 12 rapoarte ce au vizat activitatea Colegiului din fiecare lună.

În exercitarea atribuțiilor care îi revin Colegiul Prefectural adoptă hotărâri, astfel încât pe parcursul anului 2019 au fost adoptate un număr de două hotărâri.

Ca urmare a modificărilor survenite în componența Colegiului, prin Ordin al Prefectului s-au făcut actualizările necesare.

S-a realizat monitorizarea activității celor 22 de servicii publice deconcentrate și instituții publice asimilate membre ale Colegiului Prefectural precum și a 34 de instituții invitate permanent la sedințele Colegiul Prefectural.

5. PROTECȚIA COPILULUI ȘI A PERSOANELOR CU DIZABILITĂȚI

DIRECȚIA GENERALĂ DE ASISTENȚĂ SOCIALĂ ȘI PROTECȚIA COPILULUI SIBIU

I.1 Servicii rezidențiale pentru persoane adulte cu handicap din structura Direcției Generale de Asistență Socială și Protecția Copilului Sibiu

În structura DGASPC Sibiu în anul 2019 erau 11 centre rezidențiale pentru persoane adulte cu handicap:

- 3 centre tip CIA (centru de îngrijire și asistență),
- 2 centre de tip CRRN (centru de recuperare și reabilitare neuropsihiatrică),
- 4 centre de tip CRRPH (centru de recuperare și reabilitare persoane cu handicap),
- 2 centre tip CITO (centru de integrare prin terapie ocupațională).

Toate cele 11 centre pentru persoane adulte cu handicap au fost organizate în anul 2019 ca instituții de asistență socială cu personalitate juridică, în structura Direcției Generale de Asistență Socială și Protecția Copilului Sibiu. DGASPC Sibiu, prin serviciile de specialitate, coordonează activitatea acestora și monitorizează respectarea drepturilor beneficiarilor.

Conform prevederilor OUG nr. 69/2019 toate centrele rezidențiale pentru persoane adulte cu handicap vor fi restructurate/reorganizate după cum urmează: 7 centre vor fi reorganizate începând cu anul 2020 în conformitate cu avizul primit de la ANPD şi ca urmare a Hotarârii Consiliului Judeţean Sibiu nr. 268/2019 şi 4 centre cu capacitate mai mare de 50 de locuri vor fi restructurate, în conformitate cu avizul primit de la ANPD, în mai multe etape în decursul anilor următori, în alte 6 centre rezidenţiale cu capacitate de 50 de locuri sau mai mică.

Celelalte 4 centre cu o capacitate mai mare de 50 de locuri (CRRN Tălmaciu, CRRN Rîu Vadului, CIA Biertan şi CRRPH Dumbrăveni) au primit din partea ANPD avizul privind Planurile de restructurare, dar vor continua să funcționeze deocamdata cu vechile denumiri și capacități.

În fiecare centru pentru persoane adulte cu dizabilități, pe parcursul anului 2019, s-au desfăşurat activităţi individuale și de grup cu beneficiarii care au constat în:

- evaluarea nevoilor, planificarea serviciilor furnizate în centru și/sau în colaborare cu parteneri, precum și monitorizarea activităților desfășurate cu aceștia,
- informare, orientare,
- consiliere de specialitate (psihologică, socială, medicală),
- dezvoltarea abilităților de socializare (în centru, în comunitate, cu ocazia realizării de

excursii, ziua porților deschise, spectacole/ serbări/ocazii festive),

- dezvoltarea deprinderilor de viață independentă,
- activități de recuperare/reabilitare,
- educație informală și nonformală,
- activități de informare pentru prevenirea unor comportamente nedorite sau nesănătoase (consum alcool, fumat etc),
- activități de petrecere a timpului liber,
- sprijin pentru depășirea situațiilor de dificultate,
- cunoașterea și respectarea drepturilor și obligațiilor, a regulilor de convieţuire în centru,
- sprijin pentru menținerea legăturilor cu familia, prieteni, persoane din comunitate față de care au dezvoltat legături de atașament,
- soluționarea sesizărilor beneficiarilor sau altor persoane referitoare la aceștia,
- participarea la activități și evenimente, organizate atât în centru, cât și în comunitate,
- sprijin pentru integrarea în muncă – după caz,
- activități legate de îngrijire, hrănire, asigurarea unui mediu de viață cât mai apropiat de cel familial,
- asistență spirituală, în colaborare cu reprezentanții cultelor, cu respectarea opțiunilor beneficiarilor,
- dezvoltarea de parteneriate public-public și public-privat pentru îmbunătățirea serviciilor furnizate.

Situația privind numărul de beneficiari adulți cu handicap aflați în sistemul rezidențial public din structura DGASPC, pe fiecare centru rezidențial la sfârșitul anului 2019 era următoarea:

- Centrul de Îngrijire şi Asistenţă Agnita

Centrul are o capacitate de 50 de locuri, din care ocupate la 31.12.2019 – 24 de locuri. Beneficiarii centrului sunt persoane vârstnice cu dizabilități, din care o parte sunt imobilizați la pat sau se deplasează cu greutate și au nevoie preponderent de servicii de îngrijire, socio-medicale și de socializare. Se asigură servicii specializate care au în vedere nevoile individuale ale beneficiarilor.

⇒ Centrul de Îngrijire şi Asistenţă Biertan

Centrul are o capacitate de 80 de locuri, din care ocupate la 31.12.2019 – 63 de locuri.

Beneficiarii centrului sunt persoane vârstnice cu dizabilități, din care o parte sunt imobilizați la pat sau se deplasează cu greutate. Se asigură servicii specializate care au în vedere nevoile individuale ale beneficiarilor – în special de îngrijire, socio-medicale, de socializare și petrecere a timpului liber. Gradul de ocupare al centrului la 31.12.2019 era de 79%

⇒ Centrul de Îngrijire şi Asistenţă „Episcop Nicolae Popoviciu” Biertan

Centrul are o capacitate de 30 de locuri, din care ocupate la 31.12.2019 – 26 de locuri.

Beneficiarii centrului sunt persoane vârstnice cu dizabilități. Se asigură servicii specializate care au în vedere nevoile individuale ale beneficiarilor – în mod special servicii de îngrijire, socio-medicale, de socializare și petrecere a timpului liber. Gradul de ocupare al centrului la 31.12.2019 era de 87%

Centrul de Recuperare şi Reabilitare Neuropsihiatrică Rîu Vadului

Centrul are o capacitate de 141 de locuri, la data de 31.12.2019 fiind ocupate 134 de locuri.

Beneficiarii centrului sunt persoane cu dizabilități neuropsihiatrice, dependenți aproape integral de servicii medicale, aflați în dificultate socială. La această categorie de beneficiari, conform nevoilor lor specifice, predomină serviciile de îngrijire, hrănire, asistență medicală, recuperare/reabilitare, dar și îngrijire paleativă. Se asigură servicii individualizate care au în vedere nevoile beneficiarilor. Gradul de ocupare al centrului la 31.12.2019 era de 95%

⇒ Centrul de Recuperare şi Reabilitare Neuropsihiatrică Tălmaciu

Centrul are o capacitate de 134 de locuri, la data de 31.12.2019 fiind ocupate 133 de locuri.

Beneficiarii centrului sunt persoane cu dizabilități neuropsihiatrice, dependenți aproape integral de servicii medicale, aflați în dificultate socială. La această categorie de beneficiari, conform nevoilor lor specifice, predomină serviciile de îngrijire, hrănire, asistență medicală, recuperare/reabilitare, socializare și petrecere a timpului liber, dar și îngrijire paleativă. Se asigură servicii individualizate care au în vedere nevoile beneficiarilor. Gradul de ocupare al

centrului la 31.12.2019 era de 99%

⇒ Centrul de Recuperare şi Reabilitare pentru Persoane cu Handicap Tălmaciu II

Centrul are o capacitate de 50 de locuri, la data de 31.12.2019 fiind ocupate 49 de locuri.

Beneficiarii centrului sunt persoane cu dizabilități, dependenți în mare măsură de servicii socio-medicale: de îngrijire, hrănire, asistență medicală, recuperare/reabilitare, socializare și petrecere a timpului liber, educație informală și nonformală. Se asigură servicii individualizate care au în vedere nevoile beneficiarilor. Gradul de ocupare al centrului la 31.12.2019 era de 98%

⇒ Centrul de Recuperare și Reabilitare pentru Persoane cu Handicap Mediaş

Centrul are o capacitate de 50 de locuri, la data de 31.12.2019, fiind ocupate 49 de locuri.

Beneficiarii centrului sunt persoane cu dizabilități, dependenți în mare măsură de servicii sociale. La această categorie de beneficiari, conform nevoilor lor specifice, predomină serviciile de îngrijire, hrănire, asistență medicală, recuperare/reabilitare, socializare și petrecere a timpului liber, educație nonformală și informală. Gradul de ocupare al centrului la 31.12.2019 era de 98%.

⇒ Centrul de Recuperare și Reabilitare Persoane cu Handicap Cisnădie

Centrul are o capacitate de 50 de locuri, la data de 31.12.2019 fiind ocupate 49 de locuri.

Beneficiarii centrului sunt persoane cu dizabilități, dependenți în mare măsură de servicii socio-medicale. La această categorie de beneficiari, conform nevoilor lor specifice, predomină serviciile de îngrijire, hrănire, asistență medicală, recuperare/reabilitare, socializare și petrecere a timpului liber, educație nonformală și informală. Gradul de ocupare al centrului la 31.12.2019 era de 98%

⇒ Centrul de Recuperare şi Reabilitare pentru Persoane cu Handicap Dumbrăveni

Centrul are o capacitate de 100 de locuri, la 31.12.2019 fiind ocupate 87 de locuri.

Centrul de află în proces de reabilitare, prin proiect finanțat conform contractului încheiat între Ministerul Muncii, Familiei, Protecţiei Sociale şi Persoanelor Vârstnice, prin Agenția Județeană pentru Plăți și Inspecție Socială Sibiu și DGASPC Sibiu. Pe perioada derulării proiectului nu se admit cazuri noi în centru.

Beneficiarii centrului sunt persoane cu dizabilități, dependenți în mare măsură de servicii socio-medicale. La această categorie de beneficiari, conform nevoilor lor specifice, predomină serviciile de îngrijire, hrănire, asistență medicală, recuperare/reabilitare, socializare și petrecere a timpului liber, educație nonformală și informală. Gradul de ocupare al centrului la 31.12.2019 era de 87%.

⇒ Centrul de Integrare prin Terapie Ocupațională Dumbrăveni II

Centrul are o capacitate de 50 de locuri, la data de 31.12.2019 fiind ocupate toate cele 50 de locuri.

Beneficiarii centrului sunt persoane cu dizabilități care au un grad ridicat de autonomie, care au capacitatea de a realiza activități de recuperare, ergoterapie, iar unii pot fi integrați în muncă. Gradul de ocupare al centrului la 31.12.2019 era de 100%

⇒ Centrul de Integrare prin Terapie Ocupațională Mediaş

Centrul are o capacitate de 50 de locuri, la data de 31.12.2019 fiind ocupate 47 de locuri.

Beneficiarii centrului sunt persoane tinere cu dizabilități, care au un grad ridicat de autonomie, din care o parte sunt incluși în activități de recuperare, ergoterapie, iar alții sunt integrați în muncă în atelierele protejate ale Asociației Phoenix Speranța Mediaș sau în comunitate. Se asigură servicii individualizate care au în vedere nevoile beneficiarilor. Gradul de ocupare al centrului la 31.12.2019 era de 94%

2. Serviciul de evaluare complexă a persoanelor adulte cu handicap

În anul 2019 în cadrul Serviciului de evaluare complexă a persoanelor adulte cu handicap s-au înregistrat şi evaluat un număr de 3333 de cereri însoţite de dosarele ce conţin documentele prevăzute de lege în vederea încadrării în grad de handicap, din care 3053 au fost transmise spre competentă soluţionare către CEPAH Sibiu, restul de 280 de dosare urmând a fi transmise spre competentă soluţionare către CEPAH Sibiu în funcţie de data la care au fost programate acestea. Din totalul de 3333 cazuri evaluate de specialiştii din cadrul SECPAH, în vederea realizării evaluării complexe, aceştia s-au deplasat la domiciliul persoanelor nedeplasabile din judeţul Sibiu. Au fost efectuate deplasări pe teren pe tot parcursul anului 2019 la 802 persoane nedeplasabile.

Specialiştii din cadrul SECPAH au efectuat 24 de deplasări la sediul Direcției de Asistență Socială Mediaș în vederea preluării, înregistrării și evaluării beneficiarilor din zona de nord a

județului.

Pentru evaluarea celor 3053 de cazuri, Comisia de evaluare a persoanelor adulte cu handicap (CEPAH) s-a întrunit în 116 ședințe din care:

- 91 ședințe ordinare
- 25 ședințe extraordinare.

Situația pe grade a certificatelor de încadrare în grad de handicap emise în cursul anului 2019 este următoarea:

Deficiență functională gravă (cu asistent)	796
Deficiență funcționala gravă (fără asistent)	367
Deficiență funcțională accentuată	1000
Deficiență funcțională medie	471
Deficiență funcțională ușoară	49
Nu se încadrează în grad de handicap	370
TOTAL	3053

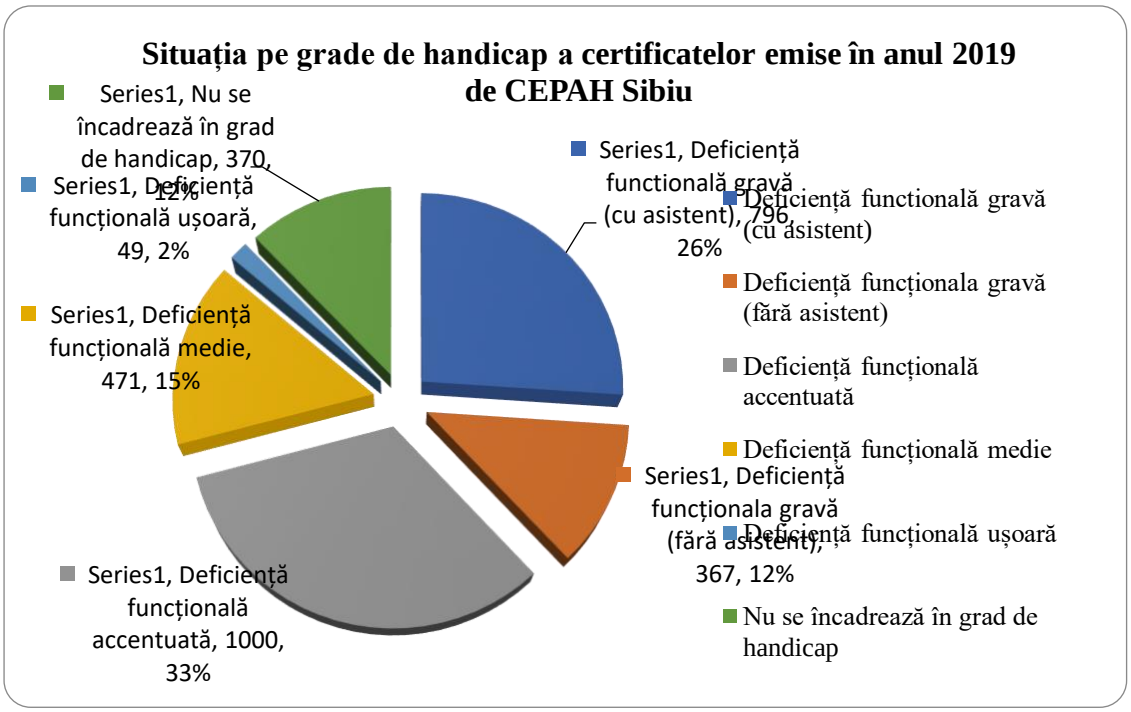

În cursul anului 2019, împotriva certificatelor de încadrare în grad și tip de handicap emise de către CEPAH Sibiu, au fost depuse un număr de 68 contestații la Tribunalul Sibiu pentru care specialiștii din cadrul Secretariatului CEPAH au efectuat copierea și transmiterea documentelor solicitate.

În cursul anului 2019 CEPAH Sibiu a emis, în urma rapoartelor întocmite de către specialiștii SECPAH pentru fiecare caz în parte din cele enumerate mai jos, 27 decizii:

- 13 decizii de instituționalizare pentru persoanele adulte cu handicap în cadrul centrelor din structura DGASPC Sibiu,
- 8 decizii privind transferul pentru beneficiarii aflați în centrele pentru persoanele adulte cu handicap din structura DGASPC Sibiu,
- 6 decizii cu privire la încetarea instituționalizării

umărul total al persoanelor cu handicap neinstituționalizate, aflate în evidențele DGASPC Sibiu la data de 31.12.2019, era de 14957, din care 13185 reprezintă numărul persoanelor cu handicap cu certificat permanent.

Repartizarea persoanelor cu handicap neinstituționalizate, în evidență, la data de 31.12.2019, în funcție de gen:

Gen feminin	8260
Gen masculin	6697

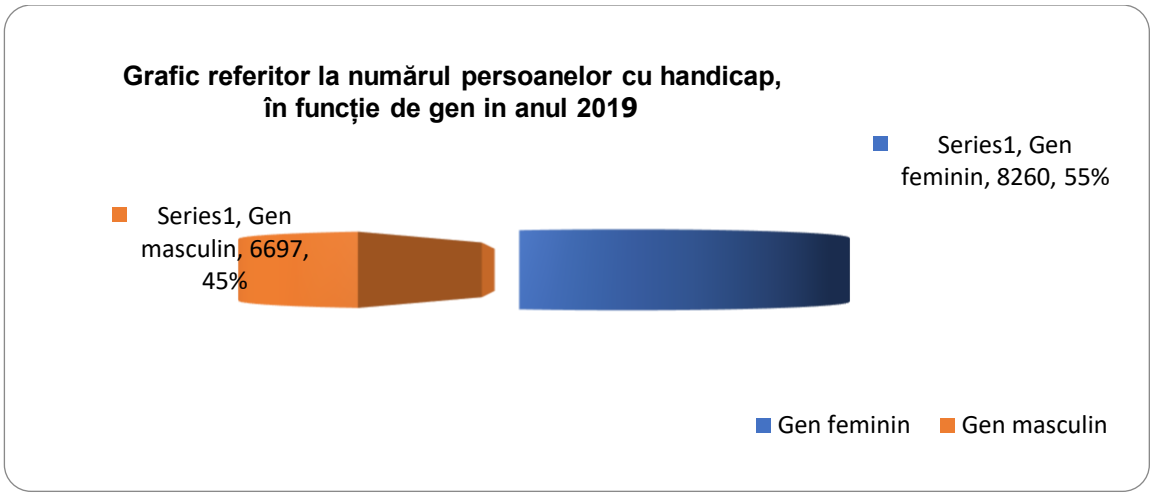

Repartizarea persoanelor adulte cu handicap neinstitutionalizate, în evidență, la data de 31.12.2019, în funcție de tipul de handicap:

Fizic	Somatic	Auditiv	Vizual	Mental	Psihic	Asociat	HIV/ SIDA	Boli Rare	Surdo-cecitate	Total Adulți
3739	3518	631	1946	2301	1313	1292	113	100	4	14957

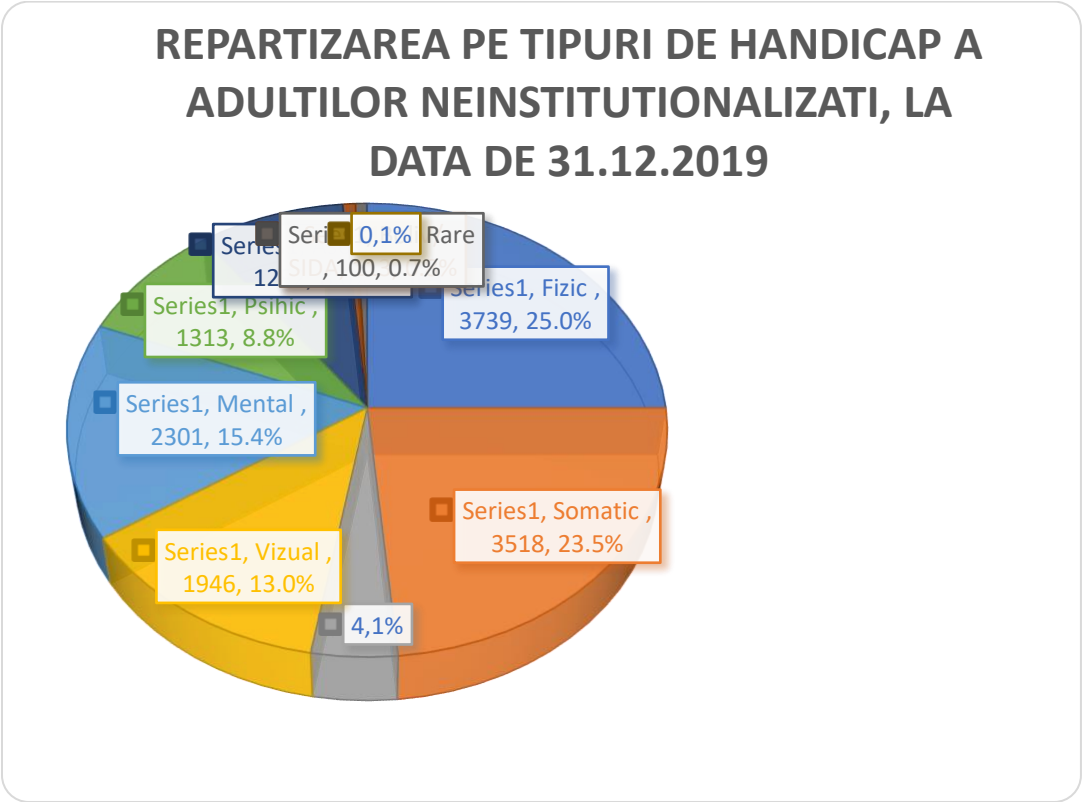

Situația pe grade a certificatelor de încadrare în grad de handicap, valabilă la data de 31.12.2019 era următoarea:

Deficiență functională gravă (cu asistent)	3486
Deficiență funcționala gravă (fără asistent)	936
Deficiență funcțională accentuată	8564
Deficiență funcțională medie	1740
Deficiență funcțională ușoară	231
Total	14957

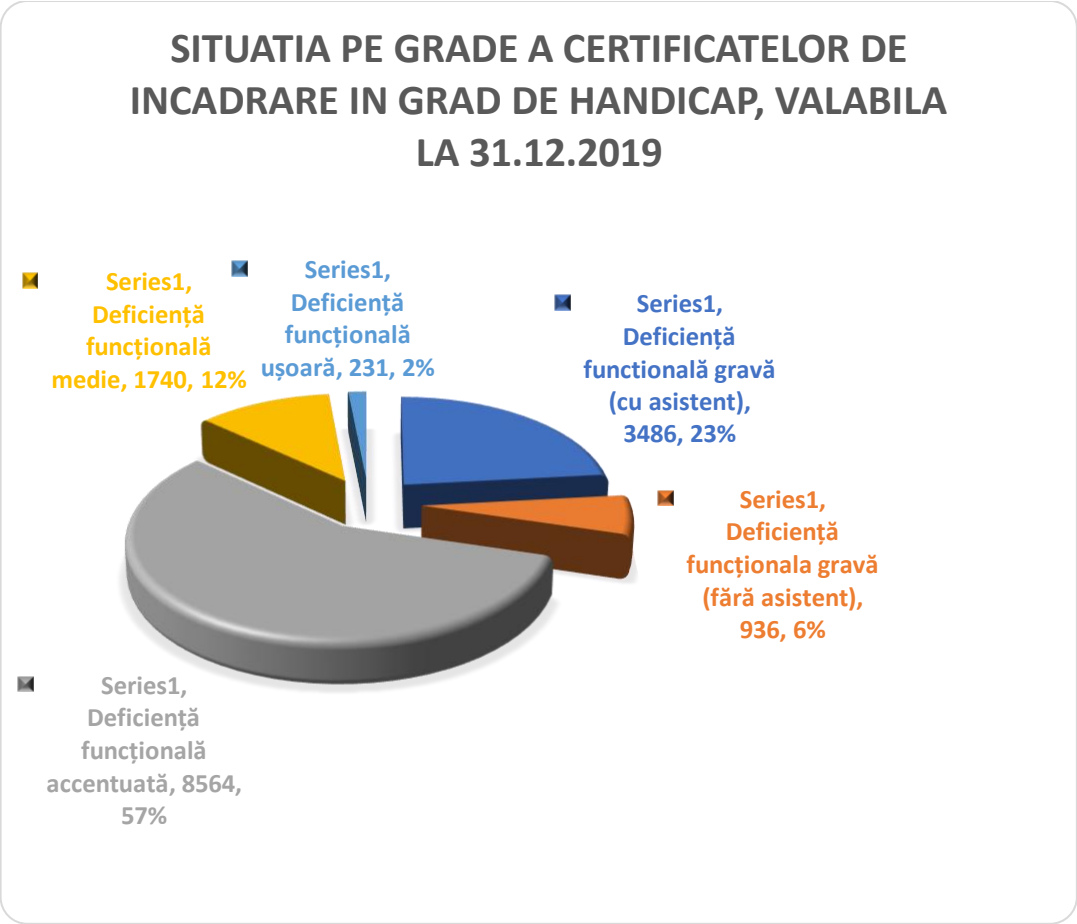

Dinamica persoanelor cu handicap, aflate în plată, beneficiare de drepturi conform Legii 448/2006 în ultimii 5 ani este următoarea:

Explicații	31.12.2015	31.12.2016	31.12.2017	31.12.2018	31.12.2019
Persoane cu handicap GRAV, în plată adulți și copii, din care:	4563	4646	4857	4889	4990
- copii	387	416	538	599	649
-adulți	4176	4230	4319	4290	4341
Persoane cu handicap ACCENTUAT, în plată adulți și copii, din care:	9163	9080	8947	8505	8475
- copii	107	114	117	128	135
-adulți	9056	8966	8830	8377	8340
Persoane cu handicap MEDIU, în plată adulți și copii, din care:	1667	1587	1576	1708	1792
- copii	186	184	138	153	177
-adulți	1481	1403	1438	1555	1615
Indemnizații de însoțitor pentru pers. cu handicap vizual	805	805	761	698	700
Persoane cu handicap USOR, în plată adulți și copii, din care:	0	0	0	0	0
- copii	0	0	0	0	0
-adulți	0	0	0	0	0

Copii cu handicap HIV / SIDA beneficiari de alocație de hrană	3	3	3	4	3
Total persoane cu handicap in plata	15436	15354	15410	15102	15257

Situaţia persoanelor cu handicap, în evidențele DGASPC Sibiu, institutionalizaţi şi neinstitutionalizaţi, adulți și copii, cu certificate valabile la data de 31.12.2019 este urmatoarea:

	Cate-gorie	Tip Handicap										Total
		Fizic (Loco-motor)	So-matic	Audi-tiv	Vi-zual	Men-tal	Psi-hic	Aso-ciat	HIV/ SIDA	Boli Rare	Surdo-cecitate	
Neinstituti-onalizati	Adulti	3739	3518	632	1946	2301	1313	1291	113	100	4	14957
	Copii	194	222	57	58	194	78	116	3	68	0	990
	Total	3933	3740	689	2004	2495	1391	1407	116	168	4	15947
Institutionali-zati	Adulti	75	10	10	46	356	83	249	0	1	0	830*
	Copii	2	3	8	5	31	0	25	0	1	0	75
	Total	77	13	18	51	387	83	274	0	2	0	905
Total PH Institutiona-lizati si Neinstitutio-nalizati	Adulti	3814	3528	642	1992	2657	1396	1540	113	101	4	15787
	Copii	196	225	65	63	225	78	141	3	69	0	1065
	Total Adulti si Copii	4010	3753	707	2055	2882	1474	1681	116	170	4	16852

II. SERVICII DE PROTECȚIE PENTRU COPIII AFLAȚI ÎN SITUAȚIE DE RISC

II.1 Servicii de protecție de tip rezidențial

Copiilor şi tinerilor aflaţi în situaţie de risc şi lipsiţi temporar sau definitiv de îngrijirea părinților, pe o perioadă determinată de timp, le sunt oferite servicii adecvate nevoilor lor, constând în: găzduire, îngrijire, educaţie, consiliere, recuperare şi reabilitare, pregătire în vederea reintegrării sau integrării familiale și/sau socio-profesionale, servicii de recuperare pentru copiii cu handicap (consultaţii medicale, kinetoterapie, masaj, logopedie, ergoterapie, meloterapie) precum şi servicii de formare a deprinderilor de viaţă independentă, recreative şi de socializare.

Din anul 2017 centrele rezidențiale pentru copii funcționează în regim de componente fără personalitate juridică, în subordinea DGASPC.

În 2019 DGASPC Sibiu, prin serviciile de specialitate, a coordonat și monitorizat activitatea centrelor pentru copii.

Centrele rezidențiale pentru copii aflate în subordinea Direcției sunt următoarele:

- Complexul de Servicii Prichindelul Sibiu, cu componentele:
  - Centrul de Plasament pentru copilul cu dizabilități
  - Centrul Maternal
  - Centrul de Primire în regim de urgență
- Centrul de Plasament Gulliver Sibiu,
- Centrul de Plasament Orlat,
- Centrul de Plasament Agârbiciu,
- Centrul de Plasament pentru copilul cu dizabilități Tavi Bucur Cisnădie,
- Centrul de Plasament pentru copilul cu dizabilități Turnu Roșu,
- Centrul de Plasament pentru copilul cu dizabilități Speranța Sibiu.

Situaţia privind copiii/tinerii care au stabilită o măsură de protecţie specială în centrele rezidenţiale publice pentru protecţia copilului, la data de 31.12.2019 este următoarea:

CENTRUL	Nr. copii la 31.12.2019
CP GULLIVER SIBIU	45
CPCD "TAVI BUCUR" CISNADIE	3

CP ORLAT	53
CP AGIRBICIU	23
CPCD TURNU ROSU	47
CS PRICHINDELUL SIBIU - CPCD	21
CS PRICHINDELUL SIBIU – Centrul de primire în regim de urgență	12
CPCD SPERANTA SIBIU	36
TOTAL	240

II.2. Servicii rezidenţiale de prevenire a separării copilului de familie.

Situaţia privind copiii aflaţi cu măsură în centrele de prevenirea la data de 31.12.2019:

CENTRUL	Nr. copii la 31.12.2019
CPRU Sfânta Ana	3
CS PRICHINDELUL SIBIU - Centrul Maternal	7
TOTAL	10

II.3 Servicii de protecţie de tip familial

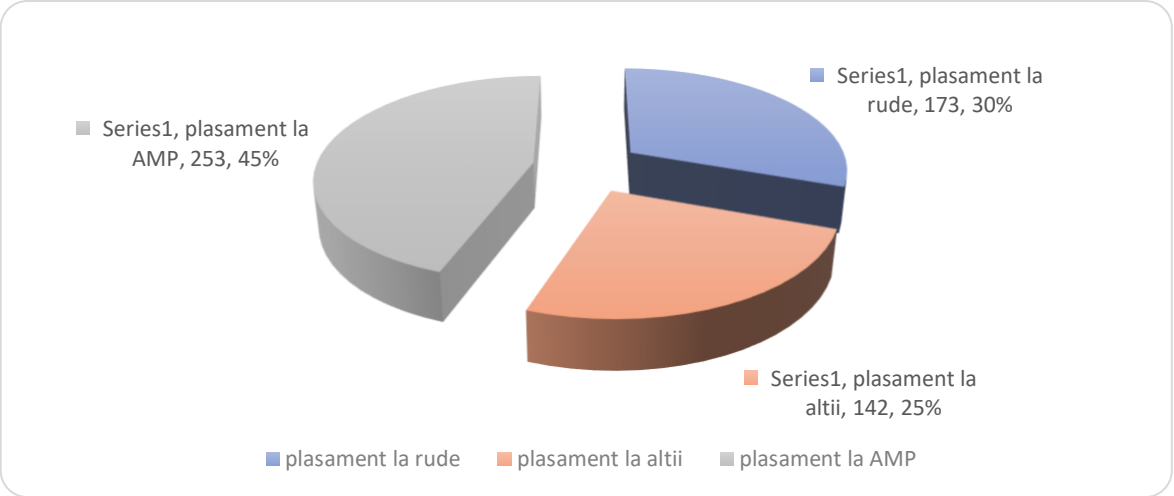

Conform graficului anterior, la 31.12.2019 din totalul de 568 de copii aflaţi în plasament familial plasamentele la rude reprezintă 30%, plasamentele la alţii reprezintă 25% iar plasamentele la asistenţi maternali profesionişti reprezintă 45%.

III.1 Activitatea Serviciului Management de caz pentru Asistenţă Maternală

La data de 01.01.2019 se aflau în evidenţa Serviciului Management de caz pentru Asistenţă Maternală un număr de 139 AMP activi, la care se aflau în protecţie specială un număr de 261 copii.

La finalul anului 2019, respectiv la data de 31.12.2019, situaţia AMP se prezintă astfel:

SITUAŢIE AMP	TOTAL
AMP angajaţi cu contract de muncă activi	152
AMP în concediu de îngrijire copil	0
AMP în concediu medical	0
Total	152

În perioada anului 2019 și-au încetat activitatea 8 asistenți maternali profesioniști.

Motivele pentru care 8 AMP au încetat colaborarea cu DGASPC Sibiu în cursul anului 2019 au fost:

- pensionare
- nereînnoire atestat
- motive personale.

În ce privește angajarea de noi asistenți maternali în perioada anului 2019, precizăm faptul că s-au angajat 20 persoane ca asistenți maternali pe proiectul TEAM-UP.

De la începutul anului 2019 și până la sfârșitul anului 2019, au intrat în asistență maternal încă 37 copii și au ieșit 46 copii/tineri, în total beneficiind de masură de protecție la AMP 298 copii/tineri;

La data de 31.12.2019, la cei 152 AMP activi se aflau în protecție specială un număr de 252 copii, repartizați astfel:

SITUAȚIA AMP DUPĂ NUMĂR DE COPII	NUMĂR AMP
AMP care au în plasament un 1 copil	59
AMP care au în plasament 2 copii	86
AMP care au în plasament 3 copii	7
TOTAL	152

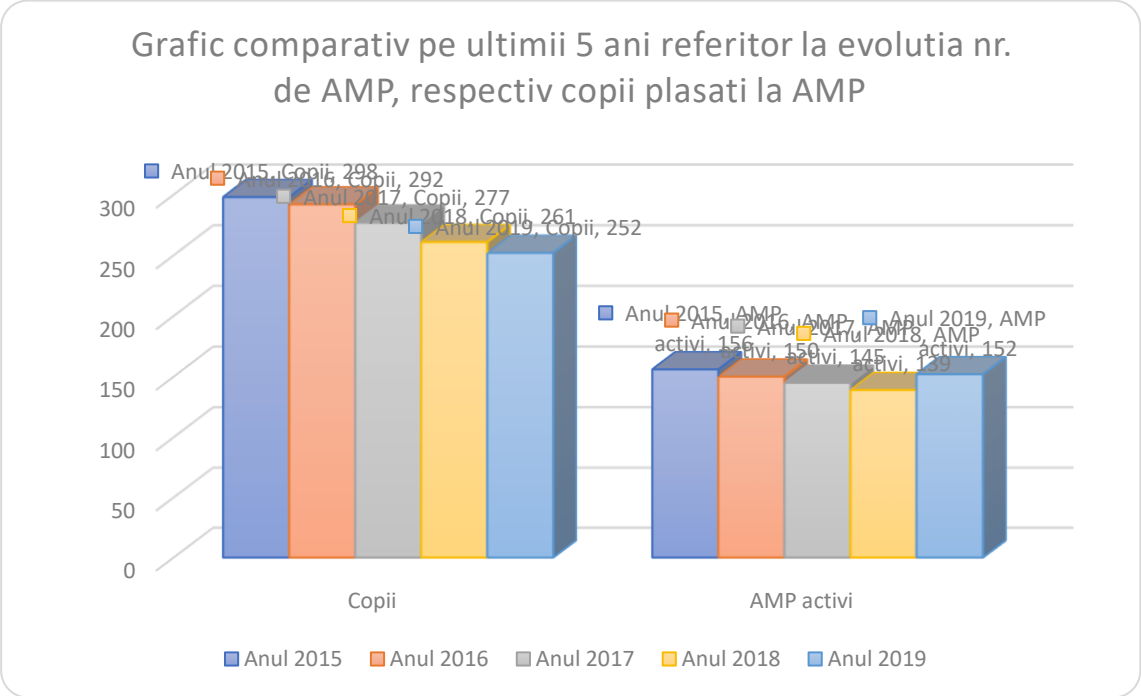

III.2 Activitatea Serviciului de Evaluare Inițială, Prevenire și Intervenție în Situații de Abuz, Neglijare, Exploatare

Pe parcursul anului 2019 activitatea Serviciului de Evaluare Inițială, Prevenire și Intervenție în Situații de Abuz, Neglijare, Exploatare (SEPI) a fost următoarea:

Compartimentul de intervenție în situații de abuz, neglijare, exploatare, trafic, migrație și repatriere

Natura Sesizării	Nr. total de sesizări	Nr. total de copii	Sesi-zări scrise	Sesi-zări Telefo-nul Copi lului	Sesizări Telefon Obișnuit/ TelVerde	Sesi-zări conf.	Sesizări neconf.	Stabilire măsură de protecție	Nr. de copii rămași în familie
Abandon unități sanitare	27	30	27	0	0	14	13	12	18

Abuz fizic	58	105	53	4	1	18	40	10	95
Abuz sexual	14	22	14	0	0	5	9	0	22
Abuz emoțional	43	58	41	2	0	4	39	1	57
Neglijare	223	414	211	6	6	38	185	15	399
Exploatare prin muncă	6	19	6	0	0	0	6	0	19
Repatriere	12	15	12	0	0	2	10	0	15
Trafic de persoane	4	5	4	0	0	0	4	0	5
Pornografie infantilă	14	17	14	0	0	3	11	0	17
Total	401	685	382	12	7	84	317	38	647

*Dintre acestea: 174 cazuri au fost referite către SPAS/DAS; 160 cazuri au fost referite către alte instituții; 41 cazuri au fost referite către alte servicii din D.G.A.S.P.C. Sibiu iar 2 cazuri au fost referite către O.N.G-uri.

Compartimentul violență în familie

Natura Sesizării	Nr. total de sesizări	Nr. total de copii	Sesizări conf.	Sesizări neconf.	Stabilire măsură de protecție	Nr. de copii rămași în familie	Nr. victime găzduite în CPRU Sf. Ana
Violență domestică	48	104	32	16	0	104	81
Total	48	104	32	16	0	104	81

*Dintre acestea: 39 cazuri au fost referite către SPAS/DAS; 30 cazuri au fost referite către alte instituții; 3 cazuri au fost referite către alte servicii din D.G.A.S.P.C. Sibiu.

Compartimentul intervenție în regim de urgență, Telefonul copilului și al familiei

Natura Sesizării	Nr. total de sesi-zări	Nr. total de copii	Sesi-zări scrise	Sesizări Telefonul Copilului	Sesizări Telefon Obișnuit/ TelVerde	Sesi-zări conf	Sesi-zări neconf.	Stabilire măsură de protecție	Nr. de copii rămași în familie
Abuz fizic	57	84	38	5	14	19	38	2	82
Abuz sexual	25	34	23	0	2	7	18	2	32
Abuz emoțional	29	37	25	1	3	5	24	0	37
Neglijare	207	389	168	6	33	68	139	10	379
Exploatare prin muncă	1	4	0	1	0	0	1	0	4
Total	319	548	254	13	52	99	220	14	534

*Dintre acestea: 133 cazuri au fost referite către SPAS/DAS; 114 cazuri au fost referite către alte instituții; 20 cazuri au fost referite către alte servicii din D.G.A.S.P.C. Sibiu; iar 2 cazuri au fost referite către O.N.G.-uri.

Natura sesizării	Nr. total de solicitări/ informări	Nr. total de copii	Solicitări/ informări scrise	Sesizări Tel. copilului	Sesizări Tel. Obișnuit/ TelVerde	Sesi-zări conf.	Sesi-zări neconf	Stabilire măsură de protecție	Nr. de copii rămași în familie
Alte tipuri (solici-tări date, informări înregis-trate la nivelul serviciu-lui)	114	105	114	0	0	0	0	0	0
Total	114	105	114	0	0	0	0	0	0

2. Compartiment Adopţii și Postadopții

În cursul anului 2019 Compartimentul adopții si postadopții a desfășurat următoarele activități:

I. Litigii

Litigii aflate pe rolul Tribunalului Sibiu 74, din care:

- deschidere procedură adopție: 36
- încredințare în vederea adopției: 15
- încuviințare adopție: 23

Situația adopțiilor pentru copii aflați în sistemul de protecție specială în anul 2019, se prezintă după cum urmează:

- deschiderea procedurii adopției: 41 copii
- încredințarea în vederea adopției: 17 copii
- încuviințarea adopției: 24 copii

II. Activități privind familiile adoptatoare

- evaluare persoanelor/familiilor care solicită atestarea în vederea adopției: 39 cereri (2 în curs de evaluare)
- eliberare atestat persoana/familie adoptatoare: 42 atestate
- realizarea potrivirii practică copil-persoană/familie adoptatoare: 50 potriviri
- monitorizarea postadopție: 51 copii
- informarea familiilor/persoanelor care își exprimă intenția de a adopta cu privire la documentația necesară, la demersurile și la durata procedurilor adopției interne – 44 persoane/familii;
- consilierea părinților firești în vederea exprimării consimțământului la adopție și întocmirea raportului în acest sens – 40 rapoarte de consigliere.

2.6 RELAŢII EXTERNE, COOPERARE REGIONALĂ ŞI TRANSFRONTALIERĂ, PROGRAME ŞI ACŢIUNI CU FINANŢARE EXTERNĂ

ACȚIUNI PENTRU SUSȚINEREA MINORITĂȚILOR NAȚIONALE, INCLUSIV A RESORTISANȚILOR ȚĂRILOR TERȚE. POLITICI PENTRU DIASPORA

În cadrul relațiilor internaționale s-au urmărit obiective precum comunitățile de cetățeni români stabiliți în alte state și cele de cetățeni străini stabiliți în județul Sibiu, aspecte economice și de administrație publică locală, obiectivelor de interes turistic și cultural, subiecte legate de mediul universitar, posibilități de investiții și de conlucrare, cadrul național al calificărilor și învățământul profesional și dual.

A fost susținut demersul Primăriei orașului Ocna Sibiului în încheierea "Jurământului de Înfrățire" cu Comunitatea de Comune Sevre și Loire, documentul parafa reprezentând dezvoltarea unui câmp de acțiune pluridisciplinar având la bază participarea directă a autorităților locale și nemijlocit a cetățenilor la acțiuni. Parteneriatul acesta constituie și o sursă de învățare și un mijloc de sensibilizare pentru tot ceea ce se petrece în comunitate.

Întrevederile au avut loc cu:

- Excelența Sa, Domnul Kisaburo Ishii, Ambasadorul Japoniei în România,

- Excelența Sa, Domnul Kevin HAMILTON, Ambasadorul extraordinar și plenipotențiar al Canadei în România, Republica Moldova și Bulgaria, aflat pentru prima oară în județul Sibiu cu ocazia inaugurării primei școli canadiene Maple Bear Sibiu din Europa Centrală și de Est
- Excelența Sa, Doamna Füsun Aramaz, Ambasadorul Republicii Turcia în România, însoțită de membrii Consiliului de Conducere al Asociației Oamenilor de Afaceri Turci TIAD
- domnul Janusz Szalinski, consul onorific al Republicii Polone la Brașov
- domnul Hans-Erich Tischler, consul al Republicii Federale Germania la Sibiu
- domnul Andreas Huber, consul onorific al Republicii Austria la Sibiu

Pentru întâlniri a fost solicitat și obținut avizul favorabil al Direcției Generale Afaceri Europene, Schengen și Relații Internaționale din cadrul Ministerului Afacerilor Interne, pentru fiecare acțiune în parte fiind elaborat Raportul privind activitatea de relații internaționale.

Schimbul de corespondență cu instituțiile omoloage din U.E. s-a asigurat prin efectuarea traducerilor și retroversiunilor în limbile germană și engleză, fiind incluse și cele două servicii publice comunitare.