


ROMÂNIA



**MINISTERUL AFACERILOR INTERNE
INSTITUȚIA PREFECTULUI - JUDEȚUL SIBIU
Secretariatul Colegiului Prefectural al Județului Sibiu**

ORDINEA DE ZI

**A ȘEDINȚEI COLEGIULUI PREFECTURAL AL JUDEȚULUI SIBIU
din data de 27.11.2019, ora 10⁰⁰**

1. Raport privind asigurarea finanțării prin Direcția de Sănătate Publică a Județului Sibiu, a activităților medicale din cabinetele școlare, cabinetul de medicină sportivă, cabinetul de planificare familială, dispensarele TBC, centrele de sănătate mintală, unitățile/compartimentele de primire a urgențelor, precum și a cheltuielilor de personal pentru medici, farmaciști și medici dentiști pe perioada rezidențiatului.

Prezintă Direcția de Sănătate Publică a Județului Sibiu

2. Programul de măsuri al Comisariatului Județean pentru Protecția Consumatorilor Sibiu, privind supravegherea și controlul modului de producere, depozitare, transport și comercializare a produselor specifice sărbătorilor de iarnă.

PROIECT DE HOTĂRÂRE

Prezintă Comisariatul Județean pentru Protecția Consumatorilor Sibiu

3. Evoluția programelor naționale de sănătate finanțate din bugetul Casei de Asigurări de Sănătate Sibiu, în perioada 2017 - 2019.

Prezintă Casa Județeană de Asigurări de Sănătate Sibiu

4. Relațiile de muncă – element de echilibru în dezvoltarea economico-socială a județului Sibiu.

Prezintă Inspectoratul Teritorial de Muncă Sibiu

5. Diverse

**DIRECȚIA DE SĂNĂTATE PUBLICĂ A
JUDEȚULUI SIBIU**

Raport privind asigurarea finanțării prin Direcția de Sănătate Publică a Județului Sibiu a activităților medicale din Cabinetele Școlare, Cabinetul de Medicină Sportivă, Cabinetul de Planificare Familială, Dispensarele TBC, Centrele de Sănătate Mintală, Unitățile/Compartimentele de Primire a Urgențelor, precum și a cheltuielilor de personal pentru medici, farmaciști și medici dentiști pe perioada rezidențiatului

DIRECTOR EXECUTIV DR. GABRIEL BUDESCU

COLEGIUL PREFECTURAL - NOIEMBRIE 2019

A. INTRODUCERE

Direcția de Sănătate Publică a Județului Sibiu este organizată și funcționează, în conformitate cu prevederile *Ordinului Ministrului Sănătății nr. 1078/2010 privind aprobarea regulamentului de organizare și funcționare și a structurii organizatorice ale direcțiilor de sănătate publică județene și a municipiului București*, cu modificările și completările ulterioare.

Direcția de Sănătate Publică a Județului Sibiu colaborează cu autoritățile administrației publice locale pentru asigurarea asistenței medicale, în baza *Legii nr. 95 din 14 aprilie 2006 (republicată) privind reforma în domeniul sănătății*.

În conformitate cu *Ordinului Ministrului Sănătății nr. 1078/2010*, Direcția de Sănătate Publică a Județului Sibiu asigură efectuarea finanțării lunare a acțiunilor de sănătate de la nivelul unităților subordonate; asigură contractarea și decontarea sumelor reprezentând drepturi salariale și cheltuieli materiale, în conformitate cu prevederile legale, pentru cabinetele din structura unităților sanitare transferate la autoritățile administrației publice locale (cabinete de medicină sportivă, planning familial, TBC, CSM, cercetare, rezidenți an I-VII, UPU/CPU - UPU SMURD); asigură efectuarea finanțării lunare a sumelor transferate autorităților administrației publice locale pentru asistența medicală comunitară; asigură contactarea cu autoritățile administrației publice locale și decontarea sumelor reprezentând drepturi salariale ale medicilor, medicilor dentiști, asistenților medicali din cabinetele medicale din unitățile de învățământ; asigură finanțarea lunară a unităților medico-sociale în conformitate cu prevederile legale;

B. BAZA LEGISLATIVĂ

Conform *Legii nr. 95 din 14 aprilie 2006 (republicată) privind reforma în domeniul sănătății* spitalele publice din rețeaua autorităților administrației publice locale încheie contracte cu Direcția de Sănătate Publică a Județului Sibiu, pentru:

- asigurarea drepturilor salariale ale personalului care își desfășoară activitatea în cadrul cabinetelor medicale cuprinse în structura organizatorică aprobată în condițiile legii: cabinete de medicină sportivă, planning familial, TBC, CSM;
- asigurarea drepturilor salariale ale personalului care desfășoară activitatea de cercetare științifică în condițiile legii;
- asigurarea cheltuielilor de natura bunurilor și serviciilor necesare cabinetelor medicale de medicină sportivă, cabinete TBC, CSM, cuprinse în structura organizatorică a spitalului, aprobate în condițiile legii;
- asigurarea cheltuielilor prevăzute la art. 100 alin. (7) din *Legea 95/2006* și, după caz, alin. (8) pentru UPU și CPU cuprinse în structura organizatorică a spitalelor de urgență, aprobate în condițiile legii;

- asigurarea drepturilor salariale pentru rezidenți în toată perioada rezidențiatului, anii I-VII.

Potrivit *Ordinului Ministrului Sănătății nr. 1.029 din 15 iulie 2010 privind aprobarea modelului Contractului pentru asigurarea unor cheltuieli de natura cheltuielilor de personal sau, după caz, cheltuielilor materiale pentru bunuri și servicii pentru cabinetele cuprinse în structura organizatorică a spitalului public din rețeaua autorităților administrației publice locale*, Direcția de Sănătate Publică a Județului Sibiu are următoarele obligații:

- a) asigurarea drepturilor salariale ale personalului care își desfășoară activitatea în cadrul cabinetelor medicale cuprinse în structura organizatorică aprobată în condițiile legii: cabinete de medicină sportivă, planning familial, TBC, CSM;
- b) asigurarea drepturilor salariale ale personalului care desfășoară activitatea de cercetare științifică în condițiile legii;
- c) asigurarea cheltuielilor de natura bunurilor și serviciilor necesare cabinetelor medicale de medicină sportivă, cabinetelor TBC, cabinetelor CSM, cuprinse în structura organizatorică a spitalului, aprobate în condițiile legii;
- d) asigurarea drepturilor salariale pentru rezidenți în toată perioada rezidențiatului, anii I-VII;
- e) asigurarea cheltuielilor pentru UPU și CPU cuprinse în structura organizatorică a spitalelor de urgență, orașenești, municipale, județene și regionale, după cum urmează:
 - cheltuieli de personal; cheltuieli de personal propriu unității de primire a urgențelor care participă la intervenții SMURD;
 - cheltuielile cu medicamentele, reactivii și materialele sanitare;
 - cheltuieli cu medicamente și materiale sanitare pentru echipajele de terapie intensivă mobilă și de prim ajutor calificat;
 - cheltuielile ocazionate de investigațiile paraclinice pentru cazurile rezolvate în aceste structuri, fără a fi necesară internarea lor în unitatea sanitară din care face parte respectivul UPU sau CPU;
 - cheltuielile aferente altor bunuri și servicii pentru întreținerea și funcționarea acestor structuri;
 - cheltuieli de transmisii date pentru echipajele de terapie intensivă mobilă și de prim ajutor calificat;
 - cheltuieli de întreținere și verificare a echipamentelor medicale pentru echipajele de terapie intensivă mobilă și de prim ajutor calificat;
 - cheltuieli de asigurare a mijloacelor de intervenție necesare echipajelor de terapie intensivă mobilă și de prim ajutor calificat;
 - cheltuieli de funcționare și întreținere a mijloacelor de intervenție a echipajelor de prim ajutor calificat care funcționează în sistemul SMURD, în structura serviciilor publice

voluntare pentru situații de urgență, cu excepția cheltuielilor de personal paramedical care deservește aceste echipaje;

- cheltuieli cu medicamente și materiale sanitare, precum și cheltuieli de întreținere și verificare a echipamentelor medicale pentru autospecialele de intervenție la accidente colective și calamități, după caz;
- cheltuieli de funcționare și întreținere a autospecialei/autospecialelor utilizate în cadrul structurii de coordonare și intervenție medicală regională a SMURD (dacă astfel de autospecială sau autospeciale există în dotare)

În baza *Ordinului Ministrului Sănătății nr. 1.030 din 15 iulie 2010 privind aprobarea modelului Contractului pentru asigurarea unor cheltuieli de natura cheltuielilor de personal aferente medicilor, medicilor dentiști, asistenților medicali și a cheltuielilor pentru medicamente și materiale sanitare pentru baremul de dotare din cabinetele de medicină generală și dentară din unitățile sanitare de învățământ*, Direcția de Sănătate Publică a Județului Sibiu are următoarele obligații:

1. să asigure fondurile necesare pentru drepturile salariale și cheltuielile pentru medicamente și materiale sanitare pentru baremul de dotare, în conformitate cu dispozițiile legale în vigoare;
2. să asigure, lunar, sumele necesare pentru drepturile salariale și cheltuielile pentru medicamente și materiale sanitare pentru baremul de dotare, pe baza cererii și a documentelor justificative înaintate de consiliul local/consiliul județean, după caz, în primele 5 zile lucrătoare din luna curentă pentru luna precedentă, în limita sumei prevăzute în contract;
3. să analizeze cererea unității sanitare, având în vedere:
 - a) gradul de utilizare a fondurilor puse la dispoziție anterior;
 - b) disponibilul din cont rămas neutilizat;
 - c) valoarea contractului;
4. să organizeze evidența contabilă a cheltuielilor pe surse de finanțare și pe subdiviziunile clasificăției bugetare, atât în prevederi, cât și în execuție;
5. să monitorizeze respectarea dispozițiilor legale care reglementează desfășurarea activității specifice de la nivelul cabinetelor de medicină generală și dentară din unitățile de învățământ;
6. să urmărească încadrarea în sumele contractate;
7. să verifice respectarea destinațiilor fondurilor.

La stabilirea drepturilor salariale au fost respectate prevederile Legii-cadru nr. 153 din 28 iunie 2017 privind salarizarea personalului plătit din fonduri publice.

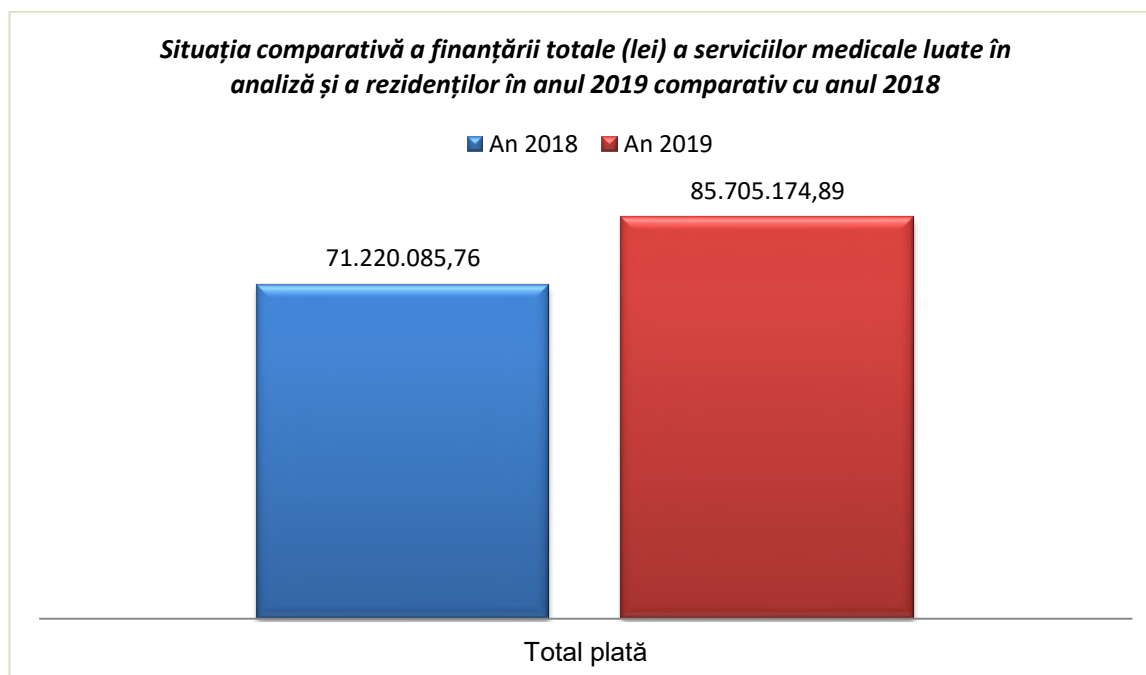
C. ASIGURAREA FINANȚĂRII PRIN DIRECȚIA DE SĂNĂTATE PUBLICĂ A JUDEȚULUI SIBIU ÎN PERIOADA IANUARIE-NOIEMBRIE 2019 COMPARATIV CU PERIOADA IANUARIE-NOIEMBRIE 2018

În perioada ianuarie-noiembrie 2018 s-au finanțat, prin Direcția de Sănătate Publică a Județului Sibiu, acțiuni de sănătate (*activități medicale din Cabinetele Școlare, Cabinetul de Medicină Sportivă, Cabinetul de Planificare Familială, Dispensarele TBC, Centrele de Sănătate Mintală, Unitățile/Compartimentele de Primire a Urgențelor, precum și cheltuieli de personal pentru medici, farmaciști și medici dentiști pe perioada rezidențiatului*) în valoare totală de 71.220.085,76 lei în anul 2018 și 85.705.174,89 lei în anul 2019; (cu 16,90% mai mult decât în anul 2018). (Tabel 1, Grafic 1)

Tabel 1 - Total finanțare prin D.S.P.J. Sibiu a serviciilor medicale luate în analiză și a rezidenților

TOTAL GENERAL	Anul 2018	Anul 2019
FINANȚARE (lei)	71.220.085,76	85.705.174,89

Grafic 1

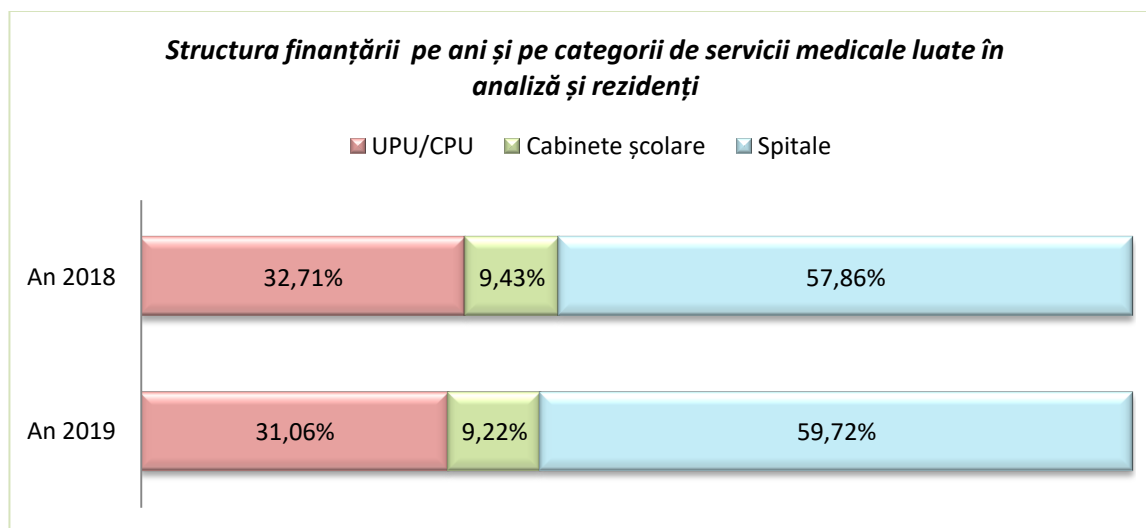


Total plată an 2019-an 2018	+16,90%
------------------------------------	----------------

Structura finanțării pe tipuri de acțiuni de sănătate a fost după cum urmează : (Grafic 2)

- Anul 2018: UPU/CPU = 32,71%, Cabinete școlare = 9,43%, Spitale = 57,86%
- Anul 2019: UPU/CPU = 31,06%, Cabinete școlare = 9,22%, Spitale = 59,72%

Grafic 2



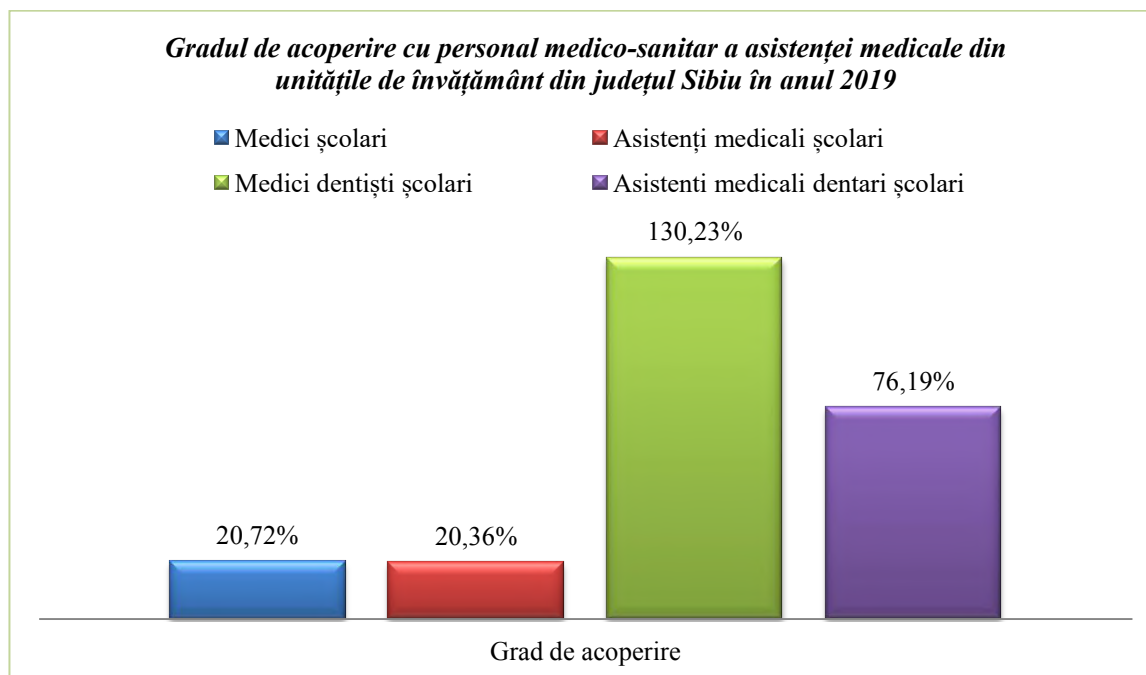
C.1. ASIGURAREA FINANȚĂRII ACTIVITĂȚILOR MEDICALE PENTRU CABINETELE ȘCOLARE

Din cele 11 unități administrativ-teritoriale din mediul urban (2 *municipii* și 9 *orașe*) din județul Sibiu, numai 5 au cabinete școlare cu personal specializat angajat. Deasemenea, în nici-o unitate administrativ-teritorială rurală (53 *comune*) nu există cabinete medicale școlare și personal școlar angajat. Sunt 16 unități administrativ-teritoriale în mediul rural care au peste 300 de elevi plus preșcolari (*grădinițe cu program prelungit*). Atât numărul de cabinete cât și numărul de personal este total insuficient, ținând cont de numărul de copii școlari și preșcolari.

Tabel 2 – Situația asistenței medicale din unitățile de învățământ din județul Sibiu în anul 2019

<i>Unitate Administrativ-Teritorială</i>	<i>Municipiul SIBIU</i>	<i>Municipiul MEDIAȘ</i>	<i>Oraș AGNITA</i>	<i>Oraș AVRIG</i>	<i>Oraș CISNĂDIE</i>
Număr posturi medici școlari finanțate	12	2	0	1	1
Număr posturi asistenți medicali școlari	31	9	2	1	1
Număr cabinete medicale școlare finanțate	32	7	1	1	3
Număr posturi medici dentiști școlari finanțate	11	1	0	0	1
Număr posturi asistenți medicali din cabinetele dentare școlare finanțate	8	0	0	0	1
Număr cabinete medicale dentare școlare finanțate	11	1	0	0	1
Total posturi	62	12	2	2	4
Total cabinete medicale	43	8	1	1	4

Grafic 3



S-a solicitat Ministerului Sănătății suplimentarea numărului de posturi de personal școlar cu bugetul aferent atât ca urmare a analizei efectuate de specialiștii din DSP J Sibiu asupra necesarului pe baza normativului prevăzut în anexa nr.4 la Metodologia din OMS nr.1294/2012, cât și în urma solicitărilor primite din partea administrațiilor publice locale.

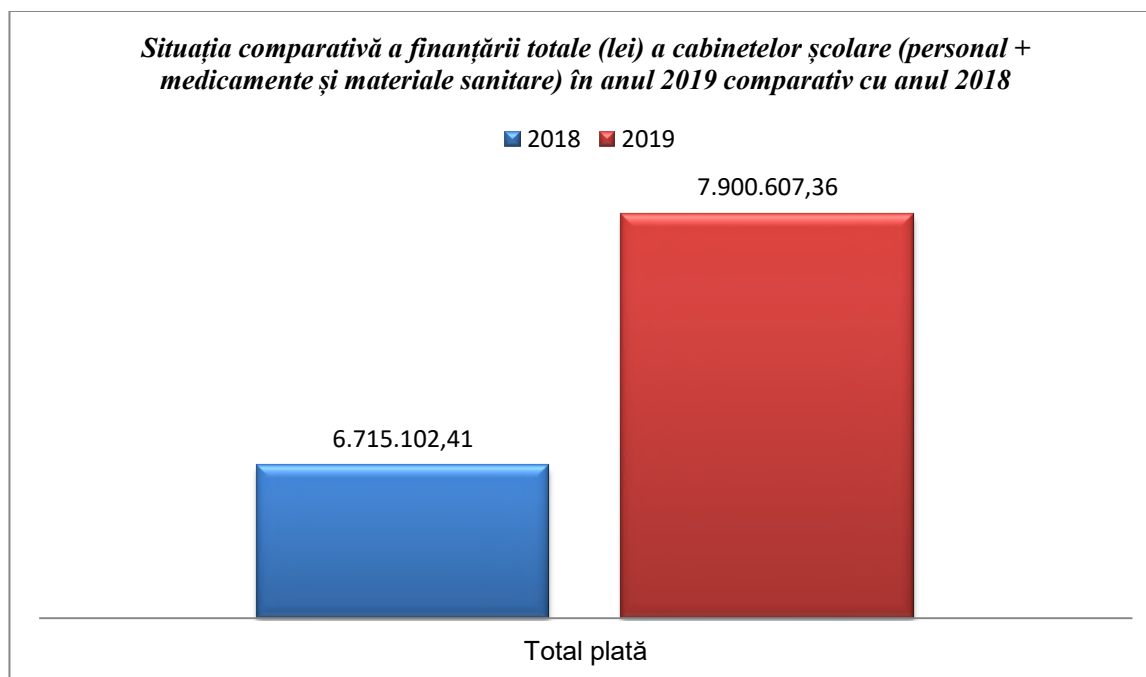
Cheltuielile de natura cheltuielilor de personal aferente medicilor, medicilor dentiști, asistenților medicali și a cheltuielilor pentru medicamente și materiale sanitare pentru baremul de dotare din cabinetele de medicină generală și dentară din unitățile sanitare de învățământ sunt stabilite prin Ordinul Ministerului Sănătății nr.1030/2010. DSP jud. Sibiu încheie contract pentru asigurarea acestor cheltuieli cu autoritatea administrației publice locale în structura căreia au fost cuprinse cabinetele medicale din unitățile de învățământ prin transferul ansamblului de atribuții și competențe de la Ministerul Sănătății. Contractele se încheie ținând cont de sumele alocate prin bugetul de venituri și cheltuieli cu încadrare în acestea. Autoritatea administrației publice locale transmite DSP jud.Sibiu Cerere pentru asigurarea sumelor necesare și Decont privind utilizarea sumelor alocate. Nu au existat sincope în fluxul de retribuire. Dacă sumele prevăzute în contractele încheiate la începutul anului nu au fost suficiente, la rectificarea bugetară s-a ținut cont de aceasta și au fost suplimentări.

Tabel 3 - Finanțare prin D.S.P.J. Sibiu a total servicii medicale din cabinetele școlare din județul Sibiu

FINANȚARE TOTAL CABINETE ȘCOLARE	Personal	Medicamente și materiale sanitare	Total
Finanțare 2018 (lei)	6.675.366,70	39.735,71	6.715.102,41
Finanțare 2019 (lei)	7.845.153,00	55.454,36	7.900.607,36

Finanțarea activităților medicale (*personal și medicamente și materiale sanitare*) din total Cabinetele Școlare din județul Sibiu a fost în cuantum de 6.715.102,41 lei în anul 2018 și 7.900.607,36 lei în anul 2019 (*cu 15,01% mai mult ca în anul 2018*). (**Tabel 3, Grafic 4**)

Grafic 4



<i>Total plată an 2019-an 2018</i>	<i>+15,01%</i>
------------------------------------	----------------

Tabel 4 - Finanțare prin D.S.P.J. Sibiu a serviciilor medicale din cabinetele școlare din municipiul Sibiu

MUNICIPIUL SIBIU	Personal	Medicamente si materiale sanitare	Total
<i>Finanțare 2018 (lei)</i>	5.071.364,53	23.211,63	5.094.576,16
<i>Finanțare 2019 (lei)</i>	5.973.024,00	41.613,01	6.014.637,01

Tabel 5 - Finanțare prin D.S.P.J. Sibiu a serviciilor medicale din cabinetele școlare din municipiul Mediaș

MUNICIPIUL MEDIAȘ	Personal	Medicamente si materiale sanitare	Total
<i>Finanțare 2018 (lei)</i>	908.366,00	11.935,00	920.301,00
<i>Finanțare 2019 (lei)</i>	1.062.869,00	10.504,00	1.073.373,00

Tabel 6 - Finanțare prin D.S.P.J. Sibiu a serviciilor medicale din cabinetele școlare din orașul Agnita

ORAȘ AGNITA	Personal	Medicamente si materiale sanitare	Total
<i>Finanțare 2018 (lei)</i>	117.415,00	995,41	118.410,41
<i>Finanțare 2019 (lei)</i>	130.573,00	999,73	131.572,73

Tabel 7 - Finanțare prin D.S.P.J. Sibiu a serviciilor medicale din cabinetele școlare din orașul Avrig

ORAȘ AVRIG	Personal	Medicamente si materiale sanitare	Total
Finanțare 2018 (lei)	178.981,17	191,54	179.172,71
Finanțare 2019 (lei)	214.732,00	321,27	215.053,27

Tabel 8 - Finanțare prin D.S.P.J. Sibiu a serviciilor medicale din cabinetele școlare din orașul Cisnădie

ORAȘ CISNĂDIE	Personal	Medicamente si materiale sanitare	Total
Finanțare 2018 (lei)	399.240,00	3.402,13	402.642,13
Finanțare 2019 (lei)	463.955,00	2.016,35	465.971,35

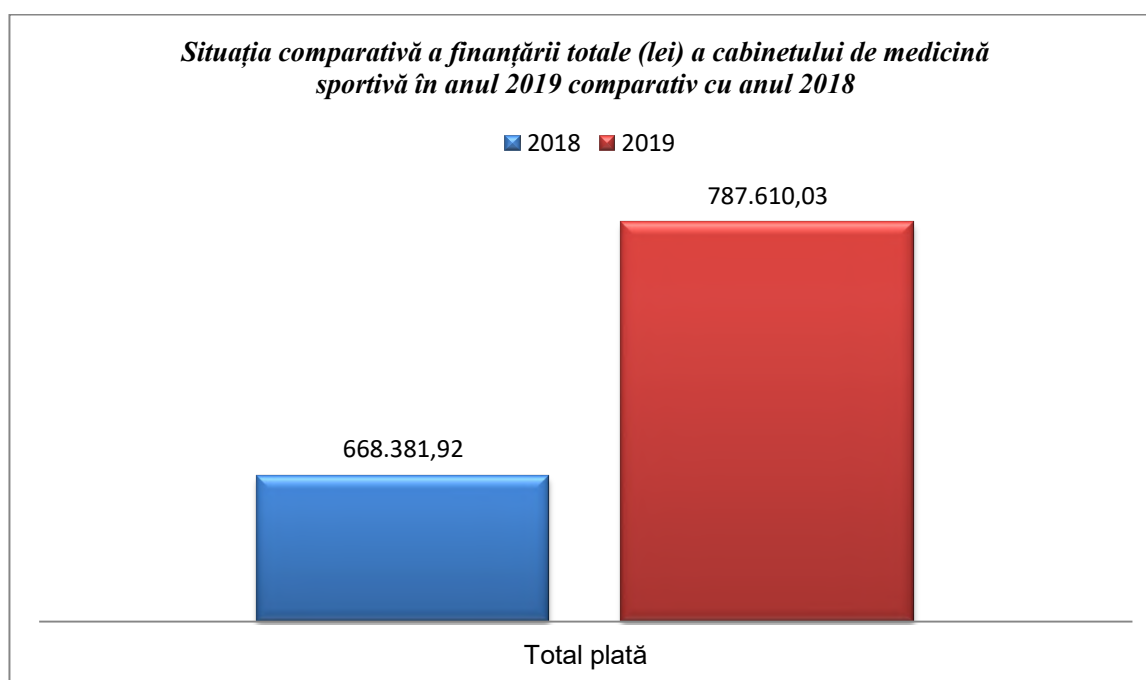
C.2. ASIGURAREA FINANȚĂRII ACTIVITĂȚILOR MEDICALE PENTRU CABINETUL DE MEDICINĂ SPORTIVĂ

Finanțarea activităților medicale (*salarii și bunuri*) din Cabinetul de medicină sportivă al Spitalului Clinic Județean de Urgență Sibiu a fost în cuantum de 668.381,92 lei în anul 2018 și 787.610,03 lei în anul 2019 (cu 15,14% mai mult ca în anul 2018). (Tabel 9, Grafic 5)

Tabel 9 - Finanțare prin D.S.P.J. Sibiu a serviciilor medicale din cabinetul de medicină sportivă din Spitalul Clinic Județean de Urgență Sibiu

TOTAL FINANȚARE MEDICINĂ SPORTIVĂ (lei)	ANUL 2018		ANUL 2019	
	SALARII	BUNURI	SALARII	BUNURI
	655.417,00	12.964,92	775.146,00	12.464,03

Grafic 5



Total plată an 2019-an 2018	+15,14%
------------------------------------	----------------

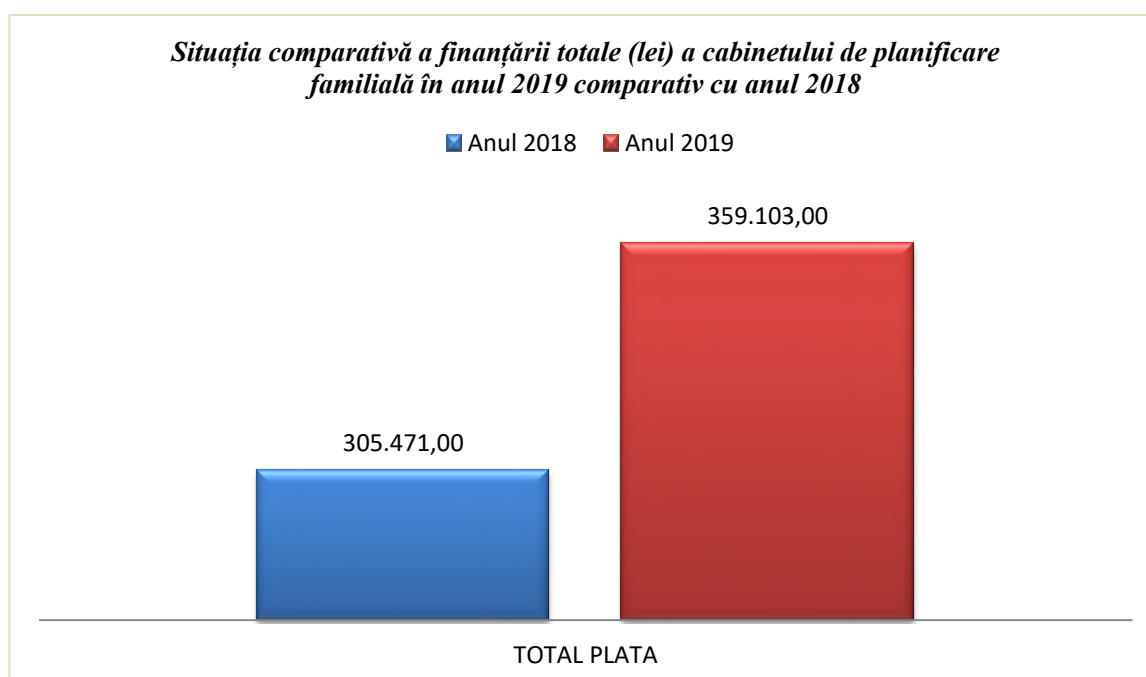
C.3. ASIGURAREA FINANȚĂRII ACTIVITĂȚILOR MEDICALE PENTRU CABINETUL DE PLANIFICARE FAMILIALĂ

Finanțarea activităților medicale din Cabinetul de planificare familială al Spitalului Clinic Județean de Urgență Sibiu a fost în cuantum de 305.471,00 lei în anul 2018 și 359.103,00 lei în anul 2019 (cu 14,93% mai mult ca în anul 2018). (Tabel 10, Grafic 6)

Tabel 10 - Finanțare prin D.S.P.J. Sibiu a serviciilor medicale din cabinetul de planificare familială din Spitalul Clinic Județean de Urgență Sibiu

TOTAL FINANȚARE CABINETUL DE PLANIFICARE FAMILIALĂ (lei)	Anul 2018	Anul 2019
		305.471,00

Grafic 6



Total plată an 2019-an 2018	+14,93%
-----------------------------	---------

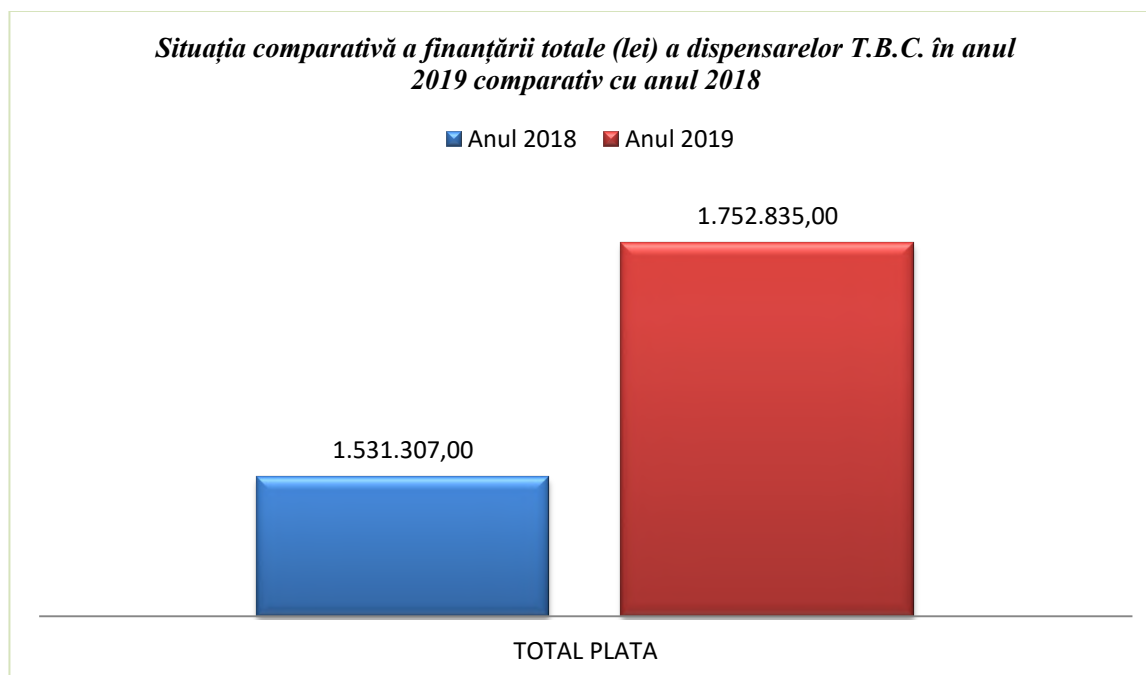
C.4. ASIGURAREA FINANȚĂRII ACTIVITĂȚILOR MEDICALE PENTRU DISPENSARELE TBC

Finanțarea activităților medicale din dispensarele T.B.C. a fost în cuantum de 1.531.307,00 lei în anul 2018 și 1.752.835,00 lei în anul 2019 (cu 12,64% mai mult ca în anul 2018). (Tabel 11, Grafic 7)

Tabel 11 - Finanțare prin D.S.P.J. Sibiu a total servicii medicale din dispensarele T.B.C. din județul Sibiu

TOTAL FINANȚARE DISPENSARE T.B.C. (lei)	ANUL 2018		ANUL 2019	
	SALARII	MATERIALE	SALARII	MATERIALE
	1.495.307,00	36.000,00	1.719.835,00	33.000,00

Grafic 7



Total plată an 2019-an 2018 | +12,64%

Tabel 12 - Finanțare prin D.S.P.J. Sibiu a serviciilor medicale din dispensarul T.B.C. din Spitalul de Pneumoftiziologie Sibiu

SPITALUL DE PNEUMOFTIZIOLOGIE DISPENSAR T.B.C. (lei)	ANUL 2018		ANUL 2019	
	SALARII	MATERIALE	SALARII	MATERIALE
	888.586,00	0,00	1.018.226,00	0,00

Tabel 13 - Finanțare prin D.S.P.J. Sibiu a serviciilor medicale din dispensarul T.B.C. din Spitalul Municipal Mediaș

SPITALUL MUNICIPAL MEDIAȘ DISPENSAR T.B.C. (lei)	ANUL 2018		ANUL 2019	
	SALARII	MATERIALE	SALARII	MATERIALE
	606.721,00	36.000,00	701.609,00	33.000,00

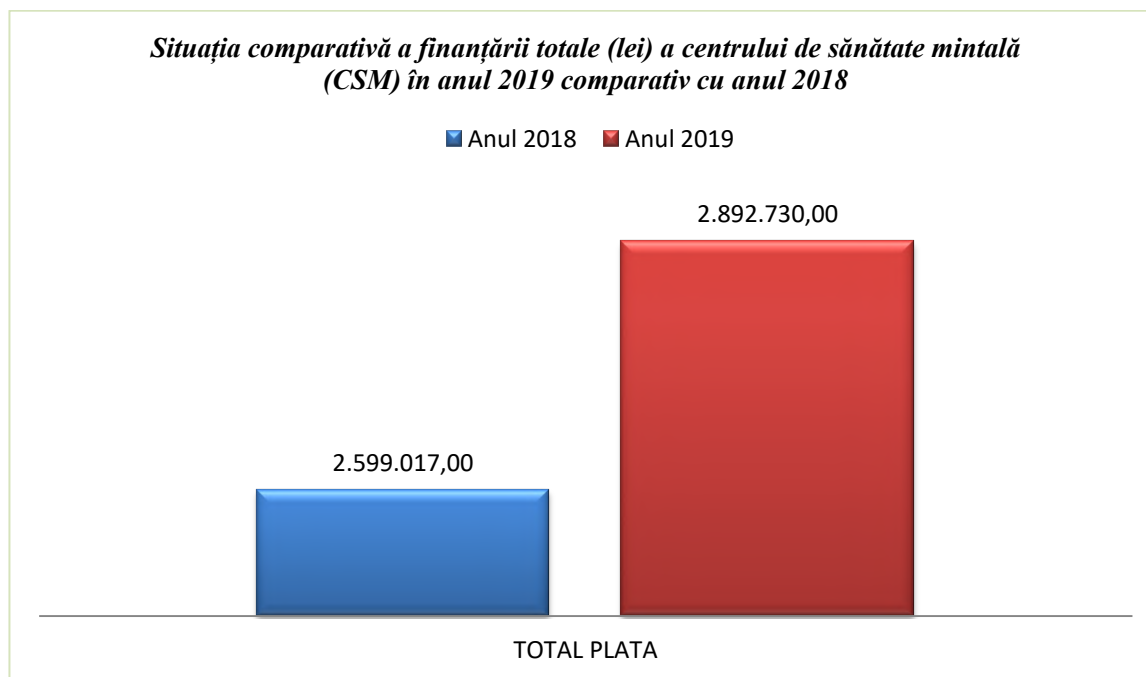
C.5. ASIGURAREA FINANȚĂRII ACTIVITĂȚILOR MEDICALE PENTRU CENTRELE DE SĂNĂTATE MINTALĂ

Finanțarea activităților medicale din centrul de sănătate mintală al Spitalului de Psihiatrie ”Dr. Gheorghe Preda” Sibiu a fost în cuantum de 2.599.017,00 lei în anul 2018 și 2.892.730,00 lei în anul 2019 (cu 10,15% mai mult ca în anul 2018). (Tabel 14, Grafic 8)

Tabel 14 - Finanțare prin D.S.P.J. Sibiu a serviciilor medicale din centrul de sănătate mintală din Spitalul de Psihiatrie "Dr. Gheorghe Preda" Sibiu

TOTAL FINANȚARE C.S.M. (lei)	ANUL 2018		ANUL 2019	
	SALARII	MATERIALE	SALARII	MATERIALE
		2.404.017,00	195.000,00	2.648.730,00

Grafic 8



Total plată an 2019-an 2018	+10,15%
------------------------------------	----------------

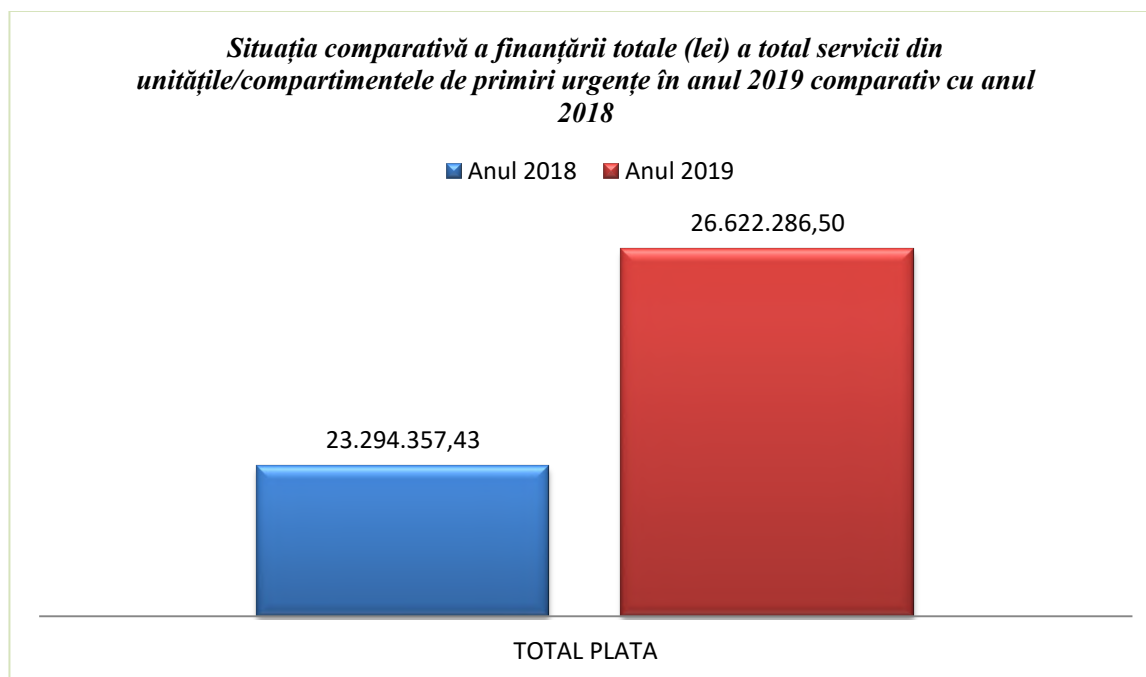
C.6. ASIGURAREA FINANȚĂRII ACTIVITĂȚILOR MEDICALE PENTRU UNITĂȚILE/COMPARTIMENTELE DE PRIMIRE A URGENȚELOR

Finanțarea activităților medicale din unitatea de primiri urgențe și din compartimentul de primiri urgențe a fost în cuantum de 23.294.357,43 lei în anul 2018 și 26.622.286,50 lei în anul 2019 (cu 12,50% mai mult ca în anul 2018). (Tabel 15, Grafic 9)

Tabel 15 - Finanțare prin D.S.P.J. Sibiu a total servicii medicale din unitățile/compartimentele de primiri urgențe din județul Sibiu

TOTAL UPU și CPU	SALARII - BUGET DE STAT	SALARII - ACCIZE	MATERIALE -BUGET DE STAT	MATERIALE - ACCIZE	TOTAL
Finanțare 2018 (lei)	3.124.000,00	17.930.951,00	280.000,00	1.959.406,43	23.294.357,43
Finanțare 2019 (lei)	23.716.601,00	0,00	2.905.685,50	0,00	26.622.286,50

Grafic 9



| Total plată an 2019-an 2018 | +12,50% |

Tabel 16 - Finanțare prin D.S.P.J. Sibiu a serviciilor medicale din Unitatea de Primiri Urgențe din Spitalul Clinic Județean de Urgență Sibiu

SPITALUL CLINIC JUDEȚEAN SIBIU UPU	SALARII - BUGET DE STAT	SALARII - ACCIZE	MATERIALE -BUGET DE STAT	MATERIALE - ACCIZE	TOTAL
Finanțare 2018 (lei)	2.324.000,00	13.074.851,00	170.000,00	1.494.375,37	17.063.226,37
Finanțare 2019 (lei)	17.323.125,00	0,00	2.444.198,44	0,00	19.767.323,44

Tabel 17 - Finanțare prin D.S.P.J. Sibiu a serviciilor medicale din Compartimentul de Primiri Urgențe din Spitalul Clinic de Pediatrie Sibiu

SPITALUL CLINIC DE PEDIATRIE SIBIU CPU	SALARII - BUGET DE STAT	SALARII - ACCIZE	MATERIALE -BUGET DE STAT	MATERIALE - ACCIZE	TOTAL
Finanțare 2018 (lei)	800.000,00	4.856.100,00	110.000,00	465.031,06	6.231.131,06
Finanțare 2019 (lei)	6.393.476,00	0,00	461.487,06	0,00	6.854.963,06

C.7. ASIGURAREA FINANȚĂRII CHELTUIELILOR DE PERSONAL PENTRU MEDICI, FARMACIȘTI ȘI MEDICI DENTIȘTI PE PERIOADA REZIDENȚIATULUI

Medicii rezidenți care au ales ca centru universitar de pregătire Centrul Universitar Sibiu, sunt repartizați prin Direcția de Sănătate Publică a Județului Sibiu, în funcție de specialitate, în unitățile sanitare care, prin ordin comun al ministrului educației și cercetării și al ministrului sănătății, sunt acreditate a efectua pregătire universitară și postuniversitară.

Pregătirea în rezidențiat se desfășoară, pentru fiecare specialitate, conform unui curriculum național de pregătire, prin parcurgerea stagiilor stabilite. Repartiția în stagiile de pregătire se face de către D.S.P.J. Sibiu, pe baza acordului de primire în stagiul dat de coordonator. Nominalizarea coordonatorilor de program de rezidențiat se face de către Ministerul Sănătății, pe baza propunerilor instituțiilor de învățământ superior medical, respectiv de către Facultatea de Medicină Sibiu pentru Centrul Universitar Sibiu.

Rezidențiatul pe post se organizează în funcție de numărul de posturi solicitate de unitățile sanitare publice din rețeaua Ministerului Sănătății, precum și de ministerele cu rețea sanitară proprie în specialitățile prevăzute de Nomenclatorul specialităților medicale, medico-dentare și farmaceutice pentru rețeaua de asistență medicală.

Medicii, medicii dentiști și farmaciștii care promovează concursul de rezidențiat pe post încheie un contract individual de muncă cu unitatea sanitară publică care a publicat postul respectiv, înainte de începerea pregătirii în rezidențiat. Prin acest contract se prevede obligația de a lucra la unitatea sanitară publică cu care a încheiat contractul individual de muncă un număr de ani egal cu durata corespunzătoare pregătirii în rezidențiat. Obligația prevăzută la alin. (7) se stabilește prin act adițional la contractul individual de muncă, în temeiul prevederilor art. 193 alin. (2) din Legea nr. 53/2003 - Codul muncii, cu modificările și completările ulterioare. Nerespectarea de către salariat a obligației asumate îl obligă pe acesta la suportarea tuturor cheltuielilor ocazionate de pregătirea sa profesională, respectiv a cheltuielilor de personal pe perioada pregătirii în rezidențiat, precum și la restituirea primei de instalare, proporțional cu perioada nelucrată din perioada stabilită, conform actului adițional la contractul individual de muncă.

Etapa ulterioară încheierii pregătirii în rezidențiat o constituie examenul pentru obținerea titlului de medic, medic dentist și, respectiv, farmacist specialist, cuprinzând o probă scrisă și probe clinice sau practice.

Examenul se organizează de Ministerul Sănătății în centrele universitare cu facultăți de medicină generală, medicină dentară și farmacie acreditate, în care s-a efectuat pregătirea, și se susține în fața unei comisii de specialiști propuse de universitățile de medicină și farmacie acreditate, cu avizul colegiilor profesionale și numite prin ordin al ministrului sănătății.

Înscrierea la examen se face la direcțiile de sănătate publică sau, în situații deosebite, la Ministerul Sănătății.

După promovarea examenului, ministrul sănătății confirmă prin ordin titlului de medic specialist, medic dentist specialist și farmacist specialist, după caz.

Medicii, posesorii ai certificatului de specialist pot efectua pregătire pentru obținerea celei de-a doua specialități în regim cu taxă, prin următoarele modalități:

- a) prin susținerea unui nou concurs de rezidențiat, cu respectarea prevederilor legale;
- b) prin înscrierea la programul de pregătire în a doua specialitate, pentru oricare dintre specialitățile prevăzute de Nomenclatorul specialităților medicale.

Tabel 18 – Total rezidenți din Centrul Universitar Sibiu

Rezidenți din Centrul Universitar Sibiu	An 2018		An 2019	
	Frecvență	Pondere din total	Frecvență	Pondere din total
Total rezidenți, din care	479	100,00%	544	100,00%
Rezidenți pe loc/post	446	93,11%	519	95,40%
Medici înscriși la a 2-a specialitate, cu taxă	33	6,89%	25	4,60%

Tabel 19 - Total rezidenți din Centrul Universitar Sibiu finanțați (burse+salarii) prin D.S.P.J. Sibiu

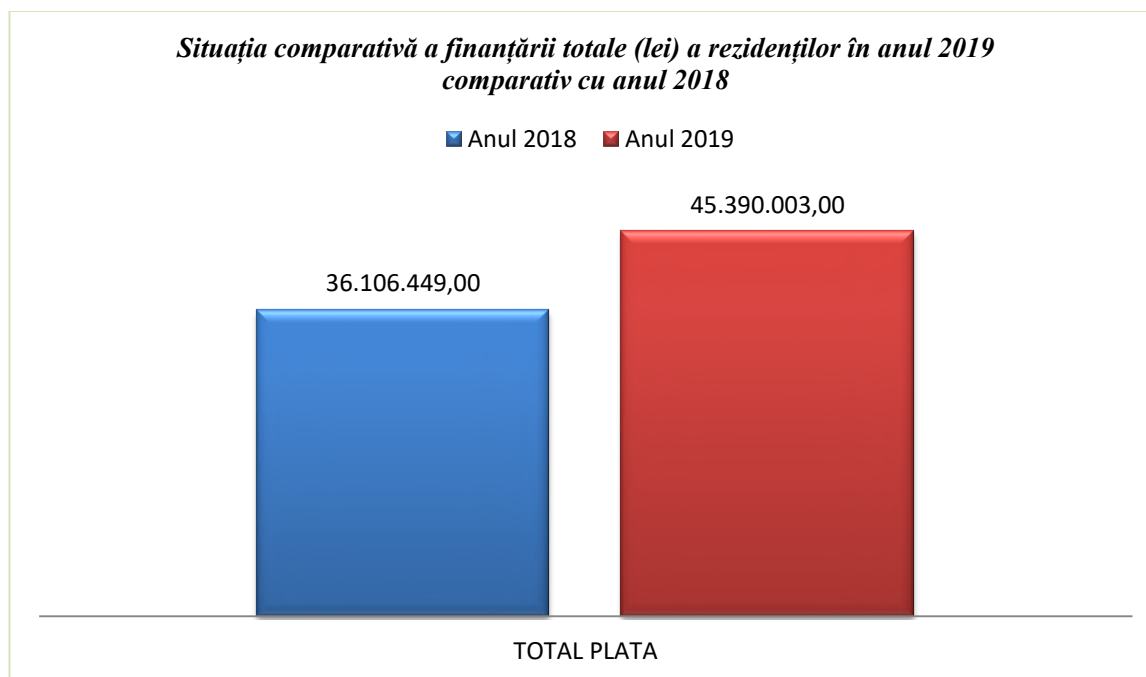
Rezidenți pe loc/post pe unitatea de încadrare	An 2018		An 2019	
	Frecvență	Pondere din total	Frecvență	Pondere din total
Spitalul Clinic Județean de Urgență Sibiu	361	80,94%	433	83,43%
Spitalul Clinic de Pediatrie Sibiu	35	7,85%	38	7,32%
Spitalul de Psihiatrie "Dr. Gheorghe Preda" Sibiu	33	7,40%	32	6,17%
Spitalul de Pneumoftiziologie Sibiu	1	0,22%	3	0,58%
Spitalul Municipal Mediaș	13	2,91%	12	2,31%
Spitalul Orășenesc Agnita	0	0,00%	0	0,00%
Spitalul Orășenesc Cisnădie	1	0,22%	1	0,19%
Serviciul de Ambulanță Județean Sibiu	2	0,45%	0	0,00%
Total	446	100,00%	519	100,00%

Finanțarea cheltuielilor de personal pentru medici, farmaciști și medici dentiști pe perioada rezidențiatului a fost în cuantum de 36.106.449,00 lei în anul 2018 și 45.390.003,00 lei în anul 2019 (cu 20,45% mai mult ca în anul 2018). (Tabel 20, Grafic 10)

Tabel 20 - Finanțare prin D.S.P.J. Sibiu a rezidenților (medici, medici dentiști și farmaciști) din Centrul Universitar Sibiu

TOTAL FINANȚARE REZIDENȚI (lei)	ANUL 2018		ANUL 2019	
	BURSE	SALARII	BURSE	SALARII
	721.187,00	35.385.262,00	564,00	45.389.439,00

Grafic 10



Total plată an 2019-an 2018	+20,45%
------------------------------------	----------------

Tabel 21 - Finanțare prin D.S.P.J. Sibiu a rezidenților (medici, medici dentiști și farmaciști) din Spitalul Clinic Județean de Urgență Sibiu

SPITALUL CLINIC JUDEȚEAN SIBIU REZIDENȚI (lei)	ANUL 2018		ANUL 2019	
	BURSE	SALARII	BURSE	SALARII
	595390,00	28040627,00	0,00	36929749,00

Tabel 22 - Finanțare prin D.S.P.J. Sibiu a rezidenților (medici, medici dentiști și farmaciști) din Spitalul Clinic de Pediatrie Sibiu

SPITALUL DE PEDIATRIE SIBIU REZIDENȚI (lei)	ANUL 2018		ANUL 2019	
	BURSE	SALARII	BURSE	SALARII
	51743,00	3158594,00	564,00	3867988,00

Tabel 23 - Finanțare prin D.S.P.J. Sibiu a rezidenților (medici, medici dentiști și farmaciști) din Spitalul de Psihiatrie "Dr. Gheorghe Preda" Sibiu

SPITALUL DE PSIHIATRIE SIBIU REZIDENȚI (lei)	ANUL 2018		ANUL 2019	
	BURSE	SALARII	BURSE	SALARII
	51158,00	3022978,00	0,00	3059362,00

Tabel 24 - Finanțare prin D.S.P.J. Sibiu a rezidenților (medici, medici dentiști și farmaciști) din Spitalul de Pneumoftiziologie Sibiu

SPITALUL DE PNEUMOFTIZIOLOGIE SIBIU REZIDENȚI (lei)	ANUL 2018		ANUL 2019	
	BURSE	SALARII	BURSE	SALARII
	1876,00	99491,00	0,00	289658,00

Tabel 25 - Finanțare prin D.S.P.J. Sibiu a rezidenților (medici, medici dentiști și farmaciști) din Spitalul Municipal Mediaș

SPITALUL MUNICIPAL MEDIAȘ REZIDENȚI (lei)	ANUL 2018		ANUL 2019	
	BURSE	SALARII	BURSE	SALARII
	19.442,00	999.710,00	0,00	1146459,00

Tabel 26 - Finanțare prin D.S.P.J. Sibiu a rezidenților (medici, medici dentiști și farmaciști) din Spitalul Orășenesc Cisnădie

SPITALUL ORĂȘENESC CISNĂDIE REZIDENȚI (lei)	ANUL 2018		ANUL 2019	
	BURSE	SALARII	BURSE	SALARII
	1206,00	60145,00	0,00	96223,00

Tabel 27 - Finanțare prin D.S.P.J. Sibiu a rezidenților (medici, medici dentiști și farmaciști) din Spitalul Orășenesc Agnita

SPITALUL ORĂȘENESC AGNITA REZIDENȚI (lei)	ANUL 2018		ANUL 2019	
	BURSE	SALARII	BURSE	SALARII
	372,00	3.717,00	0,00	0,00

D. CONCLUZII

Ministerul Sănătății prin Direcția de Sănătate Publică a Județului Sibiu a asigurat finanțarea activităților medicale din Cabinetele Școlare, Cabinetul de Medicină Sportivă, Cabinetul de Planificare Familială, Dispensarele TBC, Centrele de Sănătate Mintală, Unitățile/Compartimentele de Primire a Urgențelor, precum și a cheltuielilor de personal pentru medici, farmaciști și medici dentiști pe perioada rezidențiatului.

Pe total, în perioada ianuarie-noiembrie 2019, totalul finanțării a fost mai mare cu **16,90%** decât în perioada ianuarie-noiembrie 2018. Pe tipuri de acțiuni finanțate, s-a constatat aceeași situație respectiv, o valoare mai mare a finanțării în anul 2019 față de anul 2018: Cabinete Școlare +15,01%, Cabinetul de Medicină Sportivă +15,14%, Cabinetul de Planificare Familială +14,93%, Dispensarele TBC +12,64%, Centrele de Sănătate Mintală +10,15%, Unitățile/Compartimentele de Primire a Urgențelor +12,50%, cheltuielile de personal pentru medici, farmaciști și medici dentiști pe perioada rezidențiatului +20,45%.



Nr. Înreg. 1632/19.11.2019

CĂTRE,

INSTITUȚIA PREFECTULUI –JUDEȚUL SIBIU

Programul de măsuri al Comisariatului Județean pentru Protecția Consumatorilor Sibiu, privind supravegherea și controlul modului de producere, depozitare, transport și comercializare a produselor specifice sărbătorilor de iarnă

Programul de măsuri al CJPC Sibiu, privind supravegherea și controlul modului de producere, depozitare, transport și comercializare a produselor specifice sărbătorilor de iarnă :

În perioada premergătoare sărbătorilor de iarnă, Comisariatul Județean pentru Protecția Consumatorilor Sibiu își propune să desfășoare acțiuni de supraveghere a pieței privind respectarea legislației în domeniul protecției consumatorilor atât la comercializarea produselor specifice sărbătorilor cât și la prestarea serviciilor, pentru a se asigura o reală protecție consumatorilor, eliminând factorii de risc asupra sănătății și siguranței populației.

În această perioadă se vor intensifica acțiunile de control, se va mobiliza întregul personal cu atribuții de control pentru a acoperii toate localitățile din județul Sibiu, colaborându-se și cu alte instituții deconcentrate care au atribuții de control al agenților economici.

Acțiunile de control se vor desfășura în baza tematicilor proprii de control, al tematicilor transmise de către Autoritatea Națională pentru Protecția Consumatorilor cât și a reclamațiilor primite din partea consumatorilor și se vor organiza în special în : piețe, târguri, oboare, marile magazine, supermarketuri și hipermarketuri care comercializează produse specifice (carne preambalată și produse din carne, produse de patiserie și cofetărie, ciocolată, produse din ciocolată și băuturi alcoolice), alte produse (jucării, ornamente) precum și servicii specifice.

Comisar șef adj.

Amalia Cindrea

PROGRAM DE MĂSURI PRIVIND SUPRAVEGHEREA ȘI CONTROLUL MODULUI DE PRODUCERE, DEPOZITARE, TRANSPORT ȘI COMERCIALIZARE A PRODUSELOR SPECIFICE SĂRBĂTORILOR DE IARNĂ

Nr. Crt.	Obiectiv	Denumirea acțiunii	Termen de realizare
0	1	2	4
1	Protejarea consumatorilor impotriva riscului de a achiziționa produse neconforme sau periculoase și de a li se presta servicii care ar putea să le afecteze siguranța, viața și sănătatea	1.1 Organizarea și desfășurarea de acțiuni de control privind calitatea, modul de comercializare și etichetare a produselor din carne și alte produse specifice sărbătorilor de iarnă 1.2. Organizarea și desfășurarea de acțiuni de control privind calitatea și modul de comercializare, etichetare, prezentare și publicitate a produselor de patiserie și cofetărie, ciocolată, produse din ciocolată și vinuri 1.3 Organizarea și desfășurarea de acțiuni de control privind calitatea, modul de comercializare, etichetare, prezentare și publicitate a jucăriilor, a ornamentelor și alte servicii specifice	18.11.2019 - 17.01.2020
2	Soluționarea petițiilor consumatorilor	2.1 Primirea și soluționarea cu prioritate a sesizărilor consumatorilor care au ca obiect produse sau servicii specifice sărbătorilor de iarnă	18.11.2019 - 17.01.2020
3	Creșterea nivelului de informare al consumatorilor și de consiliere al operatorilor economici	3.1.Desfășurarea de campanii și acțiuni de informare a consumatorilor despre modul corect de producere, depozitare, transport și comercializare a produselor și serviciilor specifice sărbătorilor de iarnă 3.2.Consilierea operatorilor economici privind producerea, depozitarea, transportul și comercializarea produselor specifice sărbătorilor de iarnă	18.11.2019 - 17.01.2020

Comisar sef adj.

Amalia Cindrea

Comisariatul Regional pentru Protecția Consumatorilor Regiunea Centru Brasov

Comisariatul Județean pentru Protecția Consumatorilor Sibiu

Str. Dorului nr.21, Localitatea, Sibiu Tel. 0269 234 458, Fax: 0269 232 772 email: reclamatii.sibiu@anpc.ro

COLEGIUL PREFECTURAL AL JUDEȚULUI SIBIU

PROIECT DE HOTĂRÂRE

privind Programul de măsuri privind supravegherea și controlul modului de producere, depozitare, transport și comercializare a produselor specifice sărbătorilor de iarnă

Colegiul Prefectural al Județului Sibiu întrunit în ședință în data de 27.11.2019,
Având în vedere Programul de măsuri privind supravegherea și controlul modului de producere, depozitare, transport și comercializare a produselor specifice sărbătorilor de iarnă, înaintat de către Comisariatul Județean pentru Protecția Consumatorilor Sibiu,
În conformitate cu prevederile art. 12 alin. (1) din Regulamentul de funcționare al Colegiului Prefectural al Județului Sibiu,

HOTĂRĂȘTE :

Art.1 Se aprobă Programul de măsuri privind supravegherea și controlul modului de producere, depozitare, transport și comercializare a produselor specifice sărbătorilor de iarnă, conform anexei care face parte integrantă din prezenta hotărâre.

Art. 2 De ducerea la îndeplinire a Programului răspunde Comisariatul Județean pentru Protecția Consumatorilor Sibiu, acțiunile de control desfășurându-se în perioada 18.11.2019 – 17.01.2020 .

Art. 3 Comisariatul Județean pentru Protecția Consumatorilor Sibiu va prezenta conducerii Instituției Prefectului Județului Sibiu, de îndată, cazurile deosebite și măsurile dispuse în vederea remedierii deficiențelor, iar la finalizarea acțiunilor de control, o informare cu privire la rezultatele acestora.

Art. 3. Comunicarea prezentei hotărâri către cei interesați revine secretariatului tehnic al Colegiului Prefectural.

Adoptată Sibiu la data de 27 noiembrie 2019

**PREFECTUL
JUDEȚULUI SIBIU
Maria Minea**



**CASA NATIONALA DE ASIGURARI DE SANATATE
CASA JUDETEANA DE ASIGURARI DE SANATATE
SIBIU**

**Str. B-dul Mihai Viteazu nr. 4, 550350, Sibiu,
cod fiscal:11342530**

tel:0269/214279, fax:0269/217770

www.cassb.ro, e-mail: registratura@cassb.ro

Operator de date cu caracter personal nr. 17164.

Nr.27.500/18.11.2019

**EVOLUȚIA PROGRAMELOR NAȚIONALE DE
SĂNĂTATE
FINANȚATE DIN BUGETUL CASEI DE ASIGURĂRI DE
SĂNĂTATE SIBIU,
ÎN PERIOADA 2017 - 2019**

CADRUL GENERAL DE REALIZARE A PROGRAMELOR NAȚIONALE DE SĂNĂTATE CURATIVE

Programele naționale de sănătate curative reprezintă un ansamblu de acțiuni multianuale și au drept scop asigurarea tratamentului specific în cazul bolilor cu impact major asupra sănătății publice.

Se adresează unor probleme de sănătate ale populației, deosebit de importante din mai multe considerente, între care:

- numărul mare de persoane afectate (cancere, diabet zaharat);
- complexitatea patologiei, care afectează major supraviețuirea și/sau calitatea vieții persoanelor (cancere, boli neurologice, boli rare);
- costurile crescute ale diagnosticului și tratamentului, costuri pe care persoanele nu și le-ar permite, în lipsa programelor naționale de sănătate (cancere, boli rare).

Sunt finanțate din bugetul Fondului național unic de asigurări sociale de sănătate, precum și din alte surse, inclusiv din donații și sponsorizări, în condițiile legii.

Sumele alocate programelor naționale de sănătate sunt aprobate anual prin legea bugetului de stat, potrivit prevederilor Legii nr. 500/2002 privind finanțele publice, cu modificările și completările ulterioare.

Structura programelor naționale de sănătate curative finanțate din bugetul Fondului național unic de asigurări sociale de sănătate, obiectivele, criteriile de eligibilitate, indicatorii specifici, natura cheltuielilor, precum și unitățile sanitare prin care se derulează programele naționale de sănătate curative sunt stabilite de comisiile de specialitate ale Ministerului Sănătății.

Casa Națională de Asigurări de Sănătate, prin casele de asigurări sociale de sănătate județene și a municipiului București, respectiv prin Casa Asigurărilor de Sănătate a Apărării, Ordinii Publice, Siguranței Naționale și Autorității Judecătorești, răspunde de asigurarea, evidențierea și controlul utilizării fondurilor aprobate, precum și de monitorizarea, controlul și analiza indicatorilor fizici și de eficiență pentru programele naționale de sănătate curative.

Implementarea programelor naționale de sănătate se realizează prin unități de specialitate care pot fi:

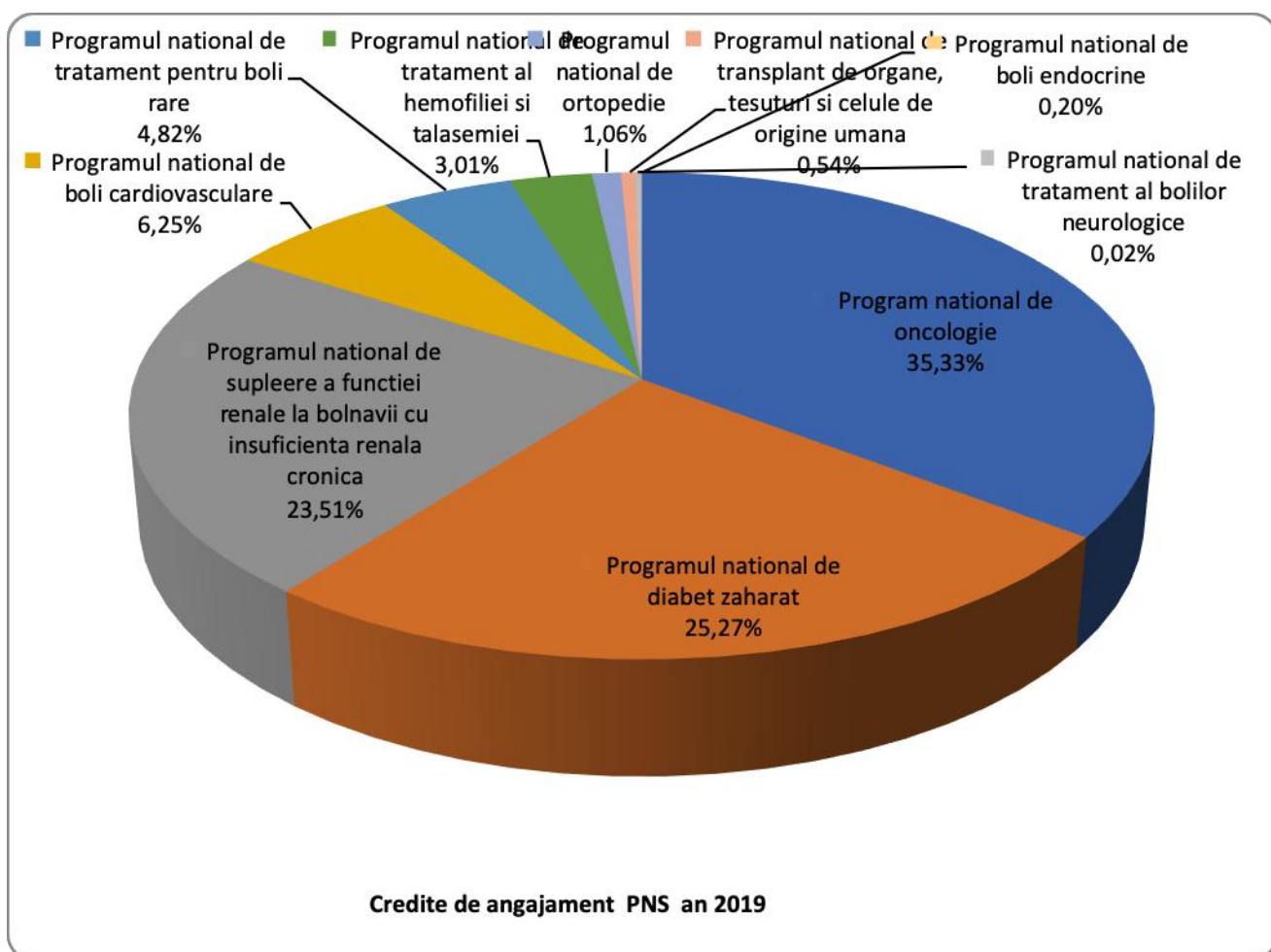
- a) instituții publice;
- b) furnizori publici de servicii medicale;
- c) furnizori privați de servicii medicale pentru serviciile medicale care excedează capacității furnizorilor publici de servicii medicale. Stabilirea anuală la nivel județean a capacității de furnizare a serviciilor medicale de către furnizorii publici, precum și a serviciilor medicale care excedează capacității de furnizare a acestora se realizează de către o comisie mixtă, formată din reprezentanți ai direcției de sănătate publică și reprezentanți ai casei de asigurări de sănătate;
- d) furnizori privați de medicamente și dispozitive medicale.

Raporturile stabilite între unitățile de specialitate care derulează programe naționale de sănătate curative și casele de asigurări de sănătate sunt raporturi juridice civile, care vizează acțiuni multianuale, ce se stabilesc și se desfășoară pe bază de contract .

Medicamentele, materialele sanitare specifice, dispozitivele medicale și altele asemenea, utilizate în unitățile sanitare cu paturi pentru tratamentul bolnavilor pe perioada spitalizării acestora sau, după caz, eliberate prin farmaciile cu circuit închis pentru tratamentul în regim ambulatoriu al bolnavilor cuprinși în programele naționale de sănătate se achiziționează de către unitățile sanitare cu paturi prin care se derulează programul, cu respectarea legislației în domeniul achiziției publice, la prețul de achiziție, care în cazul medicamentelor nu poate depăși prețul de decontare aprobat în condițiile legii. Sumele alocate pentru programele naționale de sănătate sunt cuprinse în bugetele de venituri și cheltuieli ale unităților de specialitate prin care acestea se implementează.

În anul 2017, în județul Sibiu, s-au derulat 9 programe de sănătate curative, numărul acestora crescând la 10, în anul 2019, din cele 14 programe finanțate de CNAS.

Creditele de angajament aprobate pentru Programele naționale de sanatate curative finanțate de CAS Sibiu sunt in sumă de **130.286,89 mii lei** din care 10.631,49 mii lei pentru medicamente care fac obiectul contractelor de tip cost volum. Repartizarea pe fiecare program derulat este prezentata in graficul urmator.



ANALIZA IN DINAMICA A INDICATORILOR FIZICI SI DE EFICIENȚA REALIZATI IN PERIOADA 01.01-30.09.2017, 01.01-30.09.2018, 01.01-30.09.2019

Programul national de boli cardiovasculare

In judetul Sibiu, in prima parte a anului 2017 s-au derulat activitati din cadrul programului, numarul acestora crescand la 9, din 01.05.2017, ca urmare a includerii Clinicii Polisano SRL în cadrul unitatilor prin care se deruleaza activitatea (Ordinul CNAS nr.245/2017).

(LEI)

Denumire unitate sanitara	Activitati	Nr. beneficiari 9 luni 2017	Nr. beneficiari 9 luni 2018	Nr. beneficiari 9 luni 2019	Cost mediu/ bolnav 9 luni 2017	Cost mediu/ bolnav 9 luni 2018	Cost mediu/ bolnav 9 luni 2019
Spitalul Clinic Judetean de Urgenta Sibiu	implantare stimuloare cardiace	26	25	59	2.096,75	2.207,46	2.761,06
	chirurgie vasculara	10	0	0	683,91	-	-
Clinica Polisano SRL	proceduri de dilatare percutana	303	496	573	1.573,43	1.781,67	2.166,16
	proceduri terapeutice de electrofiziologie**	0	17	16	-	3.854,10	5.701,07
	stimuloare cardiace **	13	46	33	2.321,34	2.283,64	2.598,33
	defibrilatoare interne**	0	5	7	-	14.222,24	18.363,78
	stimuloare de resincronizare cardiaca**	0	1	8	-	10.023,31	10.134,93
	chirurgie cardiologica adulti**	8	133	147	-	6.723,31	10.143,45
	tratatment anevrisme aortice prin tehnici hibride**	2	8	11	44.927,08	36.953,94	41.299,64
	tratatment stenoze aortice declarati inoperabili sau cu risc chir. foarte mare prin tehnici transcater**	0	15	20	-	103.743,50	104.108,63
	tratatment aritmii compexe prin proceduri de ablatie**	0	11	15	-	10.885,47	13.031,53
Total		331*	732*	765*			
TOTAL GENERAL		357*	757*	824*			

NOTA * CNP unic.

**Clinica Polisano SRL deruleaza activitatea din 01.05.2017

Denumire unitate sanitara	Activitati	Valoarea materialelor sanitare consumate 9 luni 2017	Valoarea materialelor sanitare consumate 9 luni 2018	Valoarea materialelor sanitare consumate 9 luni 2019
Spitalul Clinic Judetean de Urgenta Sibiu	implantare stimuloare cardiace	54.515,39		162.902,40
	chirurgie vasculara	6.839,08	0,00	0,00
Clinica Polisano SRL	proceduri de dilatare percutana	476.749,34	883.708,98	1.241.211,76
	proceduri terapeutice de electrofiziologie	0,00	65.519,62	91.217,07
	stimuloare cardiace	30.177,48	105.047,30	85.745,04

	defibrilatoare interne	0,00	71.111,18	128.546,47
	stimulatoare de resincronizare cardiaca	0,00	10.023,31	81.079,47
	chirurgie cardiovasculara adulti	44.630,47	894.173,18	1.491.087,66
	tratament anevrisme aortice prin tehnici hibride	89.854,15	295.631,53	454.296,08
	tratament stenoze aortice declarati inoperabili sau cu risc chir. foarte mare prin tehnici transcater	0,00	1.556.152,50	2.082.172,50
	tratament aritmii compexe prin proceduri de ablatie	0,00	119.740,18	195.472,97
	Total	641.411,44	4.001.107,78	5.850.829,02
	TOTAL GENERAL	702.765,91	4.056.294,27	6.013.731,42

Creditele de angajament aprobate în anul 2019 sunt în sumă de **7.482.950,00 lei**, repartizate la cele două unități sanitare care derulează programul astfel:

- Spitalul Clinic Judetean de Urgenta Sibiu - 187.830,00 lei
- Clinica Polisano SRL - 7.295.120,00 lei.

Programul national de oncologie

Reprezinta programul cu cea mai importanta finantare si al doilea ca si numar de pacienti.

(LEI)

Activitati	Nr. beneficiari 9 luni 2017	Nr. beneficiari 9 luni 2018	Nr. beneficiari 9 luni 2019	Cost mediu/ bolnav 9 luni 2017	Cost mediu/ bolnav 9 luni 2018	Cost mediu/ bolnav 9 luni 2019
Subprogramul de tratament al bolnavilor cu afectiuni oncologice - medicamente activitate curenta	2.110	2.147	2.300	9.292,86	10.861,51	11.570,69
Subprogramul de tratament al bolnavilor cu afectiuni oncologice - medicamente cost volum	19	49	64	73.718,61	121.172,61	132.571,67
Subprogramul de radioterapie al bolnavilor cu afectiuni oncologice - IMRT	690	703	686	12.292,64	12.320,23	12.881,17

Activitati	Valoarea medicamentelor consumate / serviciilor 9 luni 2017	Valoarea medicamentelor consumate / serviciilor 9 luni 2018	Valoarea medicamentelor consumate / serviciilor 9 luni 2019
Subprogramul de tratament al bolnavilor cu afectiuni oncologice - medicamente activitate curenta	19.607.930,12	24.481.852,53	26.612.575,92
Subprogramul de tratament al bolnavilor cu afectiuni oncologice - medicamente cost volum	1.400.653,51	5.937.457,77	8.484.587,06
Subprogramul de radioterapie al bolnavilor cu afectiuni oncologice -IMRT	8.481.920,00	8.661.120,00	8.836.480,00

În anul 2019, creditele de angajament aprobate se ridică la valoarea totală de **42.275.240,00 lei**, din care pentru :

- **subprogramul de tratament medicamentos** 30.645.560,00 lei. Suma a fost repartizată pentru medicamentele eliberate în farmaciile cu circuit deschis 18.170.960,00 (58,29%) și pentru consumul în spital 12.474.600,00 lei (40,71%) ;
- **subprogramul de radioterapie** 11.629.680,00 lei ;

Repartizarea creditelor de angajament în anul 2019, la unitățile sanitare precum și situația indicatorilor fizici și de eficiență realizați în perioada 01.01-30.09.2019, este prezentată în tabelul următor:

(LEI)

Denumire unitate sanitara	Activitati	Credite de angajament alocate 2019	Credite de angajament utilizate in 9 luni 2019	Nr. beneficiari 9 luni - 2019	Cost mediu/ bolnav / 9 luni	Valoarea medicamentelor consumate/ serviciilor 9 luni 2019
Spitalul Clinic Judetean de Urgenta Sibiu	tratament specific	12.415.600,00	10.268.708,24	836	12.568,07	10.506.909,07
Spitalul Municipal Medias	tratament specific	59.000,00	39.000,00	38	1.119,97	42.558,88
Total		12.474.600,00	10.307.708,24	874		10.549.467,95

Creditele de angajament aprobate în anul 2019 pentru **medicamente care fac obiectul contractelor cost volum** sunt în suma de **10.040.490,00 lei** și au fost repartizate pentru medicamentele eliberate în farmaciile cu circuit deschis 5.078.440,00 (50,58 %) și pentru consumul în spital 4.962.050,00 lei (49,42%). Singura unitate sanitara prin care se eliberează aceste medicamente este Spitalul Clinic Judetean de Urgenta Sibiu.

Programul national de diabet

Reprezintă cel mai mare program national curativ derulat, ca număr de pacienți în perioada 2017-2019, și al doilea ca nivel de finanțare, după cel oncologic.

Denumire indicator	Nr. beneficiari 9 luni 2017	Nr. beneficiari 9 luni 2018	Nr. beneficiari 9 luni 2019	Cost mediu/ bolnav 9 luni 2017	Cost mediu/ bolnav 9 luni 2018	Cost mediu/ bolnav 9 luni 2019
- medicamente (ADO + insulină	16.997	17.865	18.733	1.071,10	1.168,63	1242,69
- seturi consumabile pentru pompele de insulina	5	7	10	4.811,74	4.093,19	3.741,31
- teste automonitorizare copii	63	56	62	1.029,38	1.294,29	1.240,65
- teste automonitorizare adulti	6.252	6.458	6.633	301,00	300,71	326,89
-evaluarea periodica prin dozarea hemoglobinei glicozilate (HbA1c)	3.326	3.288	3.448	21,97	22,09	22,33

Denumire indicator	Valoarea medicamentelor/mat erialelor consumate / serviciilor 9 luni 2017	Valoarea medicamentelor/mat erialelor consumate / serviciilor 9 luni 2018	Valoarea medicamentelor/mat erialelor consumate / serviciilor 9 luni 2019
- medicamente (ADO + insulină)	18.205.501,15	20.877.630,23	23.279.399,43
- seturi consumabile pentru pompele de insulina	24.058,69	28.652,35	37.413,12
- teste automonitorizare copii	68.820,00	72.480,00	76.920,00
- teste automonitorizare adulti	1.881.830,40	1.941.996,00	2.168.257,20
-evaluarea periodica a bolnavilor prin dozarea hemoglobinei glicozilate (HbA1c)	73.060,00	72.640,00	77.000,00

In anul 2019, creditele de angajament alocate se ridica la valoarea totala de **30.233.260,00 lei**, din care pentru :

- medicamente – 27.020.100,00 lei, repartizate astfel: 27.000.010,00 lei (99,93%) pentru farmaciile cu circuit deschis și 20.000,00 lei (0,07%) pentru consumul in spital;
- materiale sanitare, teste automonitorizare – 3.052.000,00 lei;
- dozarea hemoglobinei glicozilate – 93.420,00 lei
- seturi consumabile pentru pompele de insulina – 67.740,00 lei.

Unitățile prin care se derulează programul în funcție de activitate sunt:

Denumire activitate	Unitati prin care se deruleaza
- tratament medicamente (ADO + insulină)	Farmacii cu circuit deschis Spitalul Clinic Județean de Urgență Sibiu Spitalul Clinic de Pediatrie Sibiu Spitalul Municipal Mediaș
- eliberare seturi consumabile pentru pompele de insulina	Spitalul Clinic Județean de Urgență Sibiu Spitalul Clinic de Pediatrie Sibiu
- eliberare teste automonitorizare copii	Farmacii cu circuit deschis
- eliberare teste automonitorizare adulti	Farmacii cu circuit deschis
- evaluarea periodica a bolnavilor cu diabet zaharat prin dozarea hemoglobinei glicozilate (HbA1c)	Spitalul Clinic Județean de Urgență Sibiu Gensan SRL Gral Medical SRL Vladutiu & Garabedian SRL

Programul national de tratament al hemofiliei si talasemiei

Are ca scop asigurarea, în spital și în ambulatoriu, prin farmaciile cu circuit închis, a medicamentelor specifice pentru prevenția și tratamentul accidentelor hemoragice ale bolnavilor cu hemofilia precum și a tratamentului cu chelatori de fier pentru bolnavii cu talasemie.

(LEI)

Denumire indicator	Nr. beneficiari 9 luni 2017	Nr. beneficiari 9 luni 2018	Nr. beneficiari 9 luni 2019	Cost mediu/ bolnav 9 luni 2017	Cost mediu/ bolnav 9 luni 2018	Cost mediu/ bolnav 9 luni 2019
Hemofilia congenitala fara inhibitori-substituția profilactică continuă	3	5	4	37.503,99	73.432,86	203.674,70
Hemofilia congenitala fara inhibitori-substituția profilactică intermitentă/ de scurtă durată	0	3	7	-	258.277,82	122.918,00

Hemofilia congenitala fara inhibitori-tratament "on demand"	21	20	25	32.108,82	22.963,31	30.720,75
Hemofilia congenitala cu inhibitori - tratament sangerare	1	1	1	2.784,95	14.759,07	11.601,33
Talasemie	2	1	1	19.979,37	42.600,11	54.056,29
TOTAL	24*	24*	28*			

NOTA *CNP unic

(LEI)

Denumire indicator	Valoarea medicamentelor consumate 9 luni 2017	Valoarea medicamentelor consumate 9 luni 2018	Valoarea medicamentelor consumate 9 luni 2019
Hemofilia congenitala fara inhibitori-substituția profilactică continuă	112.511,98	367.164,32	814.698,80
Hemofilia congenitala fara inhibitori-substituția profilactică intermitentă/ de scurtă durată	0,00	774.833,47	860.425,99
Hemofilia congenitala fara inhibitori-tratament "on demand"	674.285,18	459.266,10	768.18,71
Hemofilia congenitala cu inhibitori - tratament sangerare	2.748,95	14.759,07	11.601,33
Talasemie	35.958,75	42.600,11	54.056,29
TOTAL	825.540,86	1.658.623,06	2.508.801,12

În anul 2019, creditele de angajament aprobate in suma de **3.601.950,00 lei** sunt repartizate in funcție de activitățile derulate și indicatorii realizați la cele 2 unități sanitare astfel:

- Spitalul Clinic Judetean de Urgenta Sibiu - 2.486.751,00 lei
- Spitalul Clinic de Pediatrie Sibiu - 1.115.199,00 lei.

Programul national de boli rare

Numarul pacientilor s-a dublat in 2019 comparativ cu anul 2017, atat ca urmare a cresterii numarului de cazuri diagnosticate cat si ca urmare a includerii unor afectiuni in cadrul programului. (ex. Atrofia musculară spinală).

Denumire indicator	Nr. beneficiari 9 luni 2017	Nr. beneficiari 9 luni 2018	Nr. beneficiari 9 luni 2019	Cost mediu/ bolnav 9 luni 2017	Cost mediu/ bolnav 9 luni 2018	Cost mediu/ bolnav 9 luni 2019
Sindrom de imunodeficiență primară	7	4	5	31.597,27	35.910,08	45.789,97
Purpura trombocitopenică imună cronică - medicamente activitate curenta	0	6	15	-	50.487,20	76.688,43
Atrofia musculară spinală	0	0	1	-	-	340.729,64
Mucoviscidoză copii	6	6	6	12.490,64	13.585,65	16.840,02
Mucoviscidoză adulți	0	1	2	-	-	18.618,52
Scleroză laterală amiotrofică	8	11	13	2.943,77	2.637,92	1.994,34
Distrofie musculară Duchenne	2	2	2	348.798,48	1.468.805,65	1.382.670,63

Angioedem ereditar	0	2	2	-	25.605,41	30.173,52
TOTAL medicamente activitate curenta	23*	31*	46*	-	-	-
Purpura trombocitopenică imună cronică - medicamente cost volum	2	5	7	20.976,17	67.827,91	56.681,72

NOTA *CNP unic

Costul mediu/bolnav tratat este semnificativ in cazul Distrofiei musculara Duchenne.

Denumire indicator	Valoarea medicamentelor consumate 9 luni 2017	Valoarea medicamentelor consumate 9 luni 2018	Valoarea medicamentelor consumate 9 luni 2019
Sindrom de imunodeficiență primară	221.180,88	143.640,31	228.949,87
Purpura trombocitopenică imună cronică - medicamente activitate curenta	-	302.923,21	1.150.326,39
Atrofie musculară spinală	-	-	340.729,64
Mucoviscidoză copii	74.943,83	81.513,88	101.040,10
Mucoviscidoză adulți	-	-	37.237,04
Scleroză laterală amiotrofică	23.550,14	29.017,11	25.926,38
Distrofie musculară Duchenne	697.596,96	2.937.611,29	2.765.341,26
Angioedem ereditar	-	51.210,81	60.347,04
TOTAL medicamente activitate curenta	1.017.271,91	3.548.432,71	4.709.897,72
Purpura trombocitopenică imună cronică - medicamente cost volum	41.952,34	339.169,53	410.772,06

Creditele de angajament alocate pentru anul 2019 se ridica la valoarea totala de **5.770.030,00 lei** si sunt repartizate dupa modul de eliberare a medicamentelor prin farmaciile cu circuit inchis sau prin farmaciile cu circuit deschis astfel:

(LEI)

Denumire unitate sanitara	Activitati	Credite de angajament alocate 2019
Spitalul Clinic Judetean de Urgenta Sibiu	Sindrom imunodeficienta primara	288.420,00
	Purpura trombocitopenica imuna cronica	1.509.070,00
Spitalul Clinic de Pediatrie Sibiu	Atrofie musculara spinala	0,00

Prin farmaciile cu circuit deschis se asigura tratamentul pentru urmatoarele afectiuni:

Activitati	Credite de angajament alocate 2019
Mucoviscidoză copii	152.000,00
Mucoviscidoză adulți	52.470,00
Scleroza laterala amiotrofica	40.190,00
Distrofie musculara Duchenne	3.687.120,00
Angioedem ereditar	46.760,00

Creditele de angajament aprobate pentru medicamente care fac obiectul contractelor **cost volum** sunt in suma de **10.040.490,00 lei** si au fost repartizate Spitalului Clinic Judetean de Urgenta Sibiu -singura unitate sanitara prin care se elibereaza aceste medicamente.

Programul national de tratament al bolilor neurologice

Este derulat din august 2019, prin Spitalul Clinic Judetean de Urgenta Sibiu si are ca obiectiv asigurarea tratamentului pentru pacientii cu scleroza multipla din judet , care in prezent beneficiaza de tratament la unitatile sanitare din Mures sau Cluj, precum si pentru cazurile nou diagnosticate.

(LEI)

Denumire unitate sanitara	Activitati	Credite de angajament alocate 2019	Credite de angajament utilizate in 9 luni 2019	Nr. beneficiari 9 luni - 2019	Valoarea medicamentelor consumate 9 luni 2019
Spitalul Clinic Judetean de Urgenta Sibiu	tratament scleroza multipla	237.000,00	74.817,60	0	0,00

Programul national de boli endocrine .

Derulat prin Spitalul Clinic Judetean de Urgenta Sibiu, asigura în spital și în ambulatoriu medicamentele specifice pentru tratamentul osteoporozei.

(LEI)

Denumire indicator	Nr. beneficiari 9 luni 2017	Nr. beneficiari 9 luni 2018	Nr. beneficiari 9 luni 2019	Cost mediu/ bolnav 9 luni 2017	Cost mediu/ bolnav 9 luni 2018	Cost mediu/ bolnav 9 luni 2019
Tratament osteoporoza	290	261	129	170,77	182.40	172,06

Denumire indicator	Valoarea medicamentelor consumate 9 luni 2017	Valoarea medicamentelor consumate 9 luni 2018	Valoarea medicamentelor consumate 9 luni 2019
Tratament osteoporoza	49.524,17	747.605,45	22.195,71

Avand in vedere stocul semnificativ de medicamente la 31.12.2018, in valoare de 11.350,34 lei, creditele de angajament alocate pentru anul 2019 in suma de 21.150,00 lei asigura continuitatea derularii programului.

Programul national de ortopedie

Are ca scop asigurarea materialelor sanitare necesare tratamentului prin endoprotezare al bolnavilor cu afectiuni articulare si tratamentului instabilităților articulare cronice cu implanturi de fixare.

(LEI)

Denumire unitate sanitara	Activitati	Nr. beneficiari 9 luni 2017	Nr. beneficiari 9 luni 2018	Nr. beneficiari 9 luni 2019	Cost mediu/ bolnav 9 luni 2017	Cost mediu/ bolnav 9 luni 2018	Cost mediu/ bolnav 9 luni 2019
Spitalul Clinic Judetean de Urgenta Sibiu	endoprotezare	199	189	196	4.267,96	4.901,80	5.233,83
	tratament instabilitate articulara implanturi de fixare	20	18	26	3.037,83	3.186,17	2.250,87
Spitalul Municipal Medias	endoprotezare	20	12	17	3.040,37	3.313,60	1.846,08
TOTAL (CNP unic)		228	219	238			

Denumire unitate sanitara	Activitati	Valoarea materialelor consumate 9 luni 2017	Valoarea materialelor consumate 9 luni 2018	Valoarea materialelor consumate 9 luni 2019
Spitalul Clinic Judetean de Urgenta Sibiu	endoprotezare	849.324,29	926.439,95	1.025.831,50
	tratament instabilitate articulara implanturi de fixare	60.756,61	57.351,04	58.522,62
Spitalul Municipal Medias	endoprotezare	45.605,60	39.763,20	31.383,28
TOTAL		955.686,50	1.023.554,19	1.115.737,40

În anul 2019, creditele de angajament aprobate în suma de **1.265.480,00 lei** sunt repartizate în funcție de activitățile derulate și indicatorii realizați la cele 2 unități sanitare astfel:

- Spitalul Clinic Judetean de Urgenta Sibiu - 1.225.480,00
- Spitalul Municipal Medias - 40.000,00 lei.

Programul national de transplant organe, tesuturi si celule de origine umana

(LEI)

Denumire indicator	Nr. beneficiari 9 luni 2017	Nr. beneficiari 9 luni 2018	Nr. beneficiari 9 luni 2019	Cost mediu/ bolnav 9 luni 2017	Cost mediu/ bolnav 9 luni 2018	Cost mediu/ bolnav 9 luni 2019
Tratament post transplant	57	60	69	9.962,72	8.890,12	6.890,05

Denumire indicator	Valoarea medicamentelor consumate 9 luni 2017	Valoarea medicamentelor consumate 9 luni 2018	Valoarea medicamentelor consumate 9 luni 2019
Tratament post transplant	567.875,26	533.407,18	475.413,23

Creditele de angajament alocate în suma de 641.570,00 lei asigura necesarul în anul 2019 pentru cei 69 de pacienti în tratament din care 3 pacienti cu transplant de celule setem hematopoitice, 4 cu transplant hepatic si 62 cu transplant renal.

Programul national de suplere a functiei renale

Are ca scop asigurarea serviciilor de suplere renala, inclusiv medicamente si material sanitar specific, investigatii paraclinice, transportul nemedicalizat al pacientilor hemodializati de la si la domiciliul pacientilor, transportul lunar al medicamentelor si materialelor sanitar specific dializei peritoneale la domiciliul pacientilor.

Denumire indicator	Nr. beneficiari 9 luni 2017	Nr. beneficiari 9 luni 2018	Nr. beneficiari 9 luni 2019
hemodializă convențională	309	341	372
hemodiafiltrare intermitentă on-line	22	26	27
dializă peritoneală continuă	6	6	11
dializă peritoneală continuă	1	1	1
TOTAL (CNP unic)	335	362	401

(LEI)

Denumire indicator	Valoarea serviciilor 9 luni 2017	Valoarea serviciilor 9 luni 2018	Valoarea serviciilor 9 luni 2019
hemodializă convențională	16.010.384,00	16.933.936,00	18.985.036,00
hemodiafiltrare intermitentă on-line	1.281.951,00	1.330.369,00	1.423.717,00
dializă peritoneală continuă	228.448,64	217.098,67	326.765,21
dializă peritoneală continuă	50.006,25	50.006,25	51472,74
TOTAL	17.570.789,89	18.531.409,92	20.786.990,95

Creditele de angajament alocate în anul 2019 au fost alocate celor 4 unitati care deruleaza programul, în functie de numarul de pacienti contractati, astfel:

Denumire unitate sanitara	Activitati	Credite de angajament alocate 2019	Nr. beneficiari 9 luni - 2019
Spitalul Clinic Judetean de Urgenta Sibiu	Hemodializa /Dializa peritoneala	2.352.899,84	39/1
Diaverum Romania SRL -Sibiu, str. Morilor	Hemodializa/Hemodiafiltrare/Dializa peritoneala/ Dializa peritoneala automata	6.656.871,00	91/6/2/0
Diaverum Romania SRL- Medias	Hemodializa/Hemodiafiltrare/Dializa peritoneala/ Dializa peritoneala automata	6.456.213,00	81/6/6/1
Diaverum Romania SRL- Sibiu, str. Distributiei	Hemodializa/Hemodiafiltrare/Dializa peritoneala/ Dializa peritoneala automata	12.659.895,00	165/15/2/0
TOTAL GENERAL		28.125.878,84	

Din punctul de vedere al CAS Sibiu, principala provocare în realizarea programelor nationale de sanatate o reprezinta estimarea corecta a creditelor de angajament astfel incat acestea sa fie utilizate integral în fiecare trimestru si sa asigure continuitatea pentru fiecare activitate derulata, în special în cazul afectiunilor cu variatii mari ale consumului lunar. Având în vedere ca programele naționale de sănătate curative reprezintă un ansamblu de acțiuni multianuale alocarea creditelor de angajament pentru o perioada mai mare ar permite o utilizare mai eficienta a fondurilor.



INSPECȚIA MUNCII

INSPECTORATUL TERITORIAL DE MUNCĂ SIBIU

Relațiile de muncă - element de echilibru în dezvoltarea economico-socială a județului Sibiu

Rolul deosebit de important pe care îl joacă relațiile de muncă ca element de echilibru în dezvoltarea economică și socială a județului Sibiu este pus în evidență și de tendințele privind evoluția acestui domeniu, având în vedere noile tehnologii de lucru ce sunt prezente și în județul nostru ca efect al globalizării.

Documentele strategice actuale ale Comunității Europene identifică necesitatea unei abordări proactive în ceea ce privește relațiile de muncă într-o perioadă în care digitalizarea, tehnologiile bazate pe TIC (tehnologia informațiilor și comunicațiilor) cum sunt robotica și inteligența artificială, vor avea probabil un impact major asupra naturii și locului de desfășurare a muncii, în următorii 10 ani. În prezent, tehnologiile se răspândesc mult mai rapid decât în trecut și în condițiile în care se vorbește despre "a patra Revoluție industrială", este de așteptat ca aceasta să schimbe fundamental locul unde lucrăm, modul în care lucrăm, cine va lucra și cum vor percepe oamenii munca.

Potrivit prevederilor Legii nr. 108/1999 pentru înființarea Inspecției Muncii, republicată cu modificările și completările ulterioare, Inspecția Muncii îndeplinește funcția de autoritate de stat, prin care asigură exercitarea controlului în domeniile relațiilor de muncă, securității și sănătății în muncă și supravegherii pieței, dar și cea de comunicare și informare, prin care se asigură schimbul de informații cu autoritățile administrației publice centrale și locale, precum și cu persoanele fizice și juridice supuse activității de control, informarea acestora și a cetățenilor asupra modului cum se respectă și se aplică prevederile legislației din domeniile de competență.

În anul 2019, Inspectoratul Teritorial de Muncă Sibiu, a desfășurat activitatea din domeniul relațiilor de muncă, urmărind cu prioritate realizarea acțiunilor cuprinse în Programul Cadrul de Acțiuni al ITM Sibiu, aprobat de Inspecția Muncii și structurat pe campanii naționale, acțiuni în domeniul relațiilor muncă, precum și acțiuni de informare și întâlniri de lucru cu angajatorii și angajații din județul Sibiu. Prin acțiunile de control și informare desfășurate de inspectorii de muncă s-a urmărit în principal sensibilizarea angajatorilor cu privire la beneficiile muncii declarate și dezavantajele muncii nedeclarate.

Dinamica dezvoltării economice a județului Sibiu în ultimii ani se reflectă în mod fidel și în evoluția numărului de angajatori activi din județul nostru. În perioada 01.01.2015 - 31.10.2019 a crescut numărul angajatorilor activi în județul Sibiu cu 25,32%.

Conform datelor din registrul general de evidență a salariaților, din numărul total de 12618 angajatori activi înregistrați în județul Sibiu la data de 31.10.2019, 83% îl

INSPECȚIA MUNCII

INSPECTORATUL TERITORIAL DE MUNCĂ SIBIU

reprezintă microîntreprinderile, 12,43% societățile mici, 2,71% societățile mijlocii și 0,1% societățile mari.

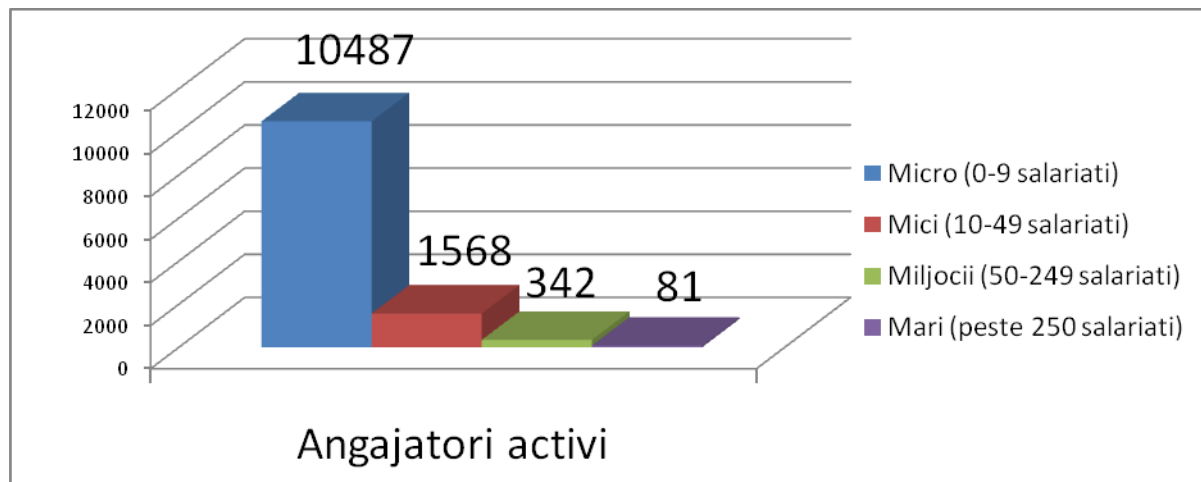


Fig. 1 Situația angajatorilor activi la 31.10.2019

Cu toate că societățile mari dețin un procent mic în raport cu numărul total de angajatori activi din județul Sibiu, ele joacă un rol important în piața muncii, întrucât 60454 salariați activi - aproximativ 42%, sunt angajații acestor companii.

Din totalul de 157.687 contracte individuale de muncă active transmise de angajatorii din județul Sibiu în registrul general de evidență a salariaților, un număr de 146.420 contracte sunt încheiate pe durată nedeterminată și un număr de 11.267 contracte sunt încheiate pe durată determinată. Există un număr de 6.074 contracte individuale de muncă suspendate din care un număr de 451 sunt suspendate prin detașare.

Evoluția numărului de angajați precum și cea a numărului de contracte individuale de muncă active urmărește dinamica evoluției numărului de angajatori, aceasta fiind într-o creștere continuă. În 2019 numărul de salariați activi a crescut cu 7,9% față de 2015, iar numărul de contracte individuale de muncă active în 2019 a înregistrat o creștere de 10,7% față de anul 2015.

Odată cu intrarea în vigoare a Legii nr. 62/2011 a dialogului social angajatorii au obligația înregistrării la inspectoratele teritoriale de muncă a contractelor colective de muncă negociate la nivel de unitate.

Cu privire la evoluția contractelor colective de muncă înregistrate la I.T.M. Sibiu, menționăm că în anul 2019 au fost înregistrate 130 contracte colective de muncă, 42 acte adiționale de modificare și 19 acte adiționale de prelungire a contractelor colective de muncă existente.

Inspectorii de muncă din cadrul compartimentelor control relații de muncă și control muncă nedeclarată au efectuat în primele 10 luni ale anului 2019 un număr total de

Str. Calea Dumbrăvii, nr. 17, Sibiu, Sibiu
Tel.: +4 0269 217516; fax: +4 0269 214712
itmsibiu@itmsibiu.ro
www.itmsibiu.ro

Conform prevederilor Regulamentului (UE) 2016/679 al Parlamentului European și al Consiliului din 27 aprilie 2016 privind protecția persoanelor fizice în ceea ce privește prelucrarea datelor cu caracter personal și privind libera circulație a acestor date și de abrogare a Directivei 95/46/CE (Regulamentul general privind protecția datelor), informațiile referitoare la datele cu caracter personal cuprinse în acest document sunt confidențiale. Acestea sunt destinate exclusiv persoanei/persoanelor menționate ca destinatar/destinatari și altor persoane autorizate să-l primească. Dacă ați primit acest document în mod eronat, vă adresăm rugămintea de a returna documentul primit, expeditorului

INSPECȚIA MUNCII

INSPECTORATUL TERITORIAL DE MUNCĂ SIBIU

1.668 controale, au dispus un număr total de 1.788 de măsuri și au aplicat un număr total de 649 sancțiuni contravenționale, din care 171 amenzi în valoare totală de 3.681.300 lei și 478 avertismente.

În cadrul acestor controale au fost depistați 130 angajatori care desfășurau muncă nedeclarată cu un număr de 292 de persoane fără contracte individuale de muncă, cu contracte individuale de muncă netransmise în registrul general de evidență a salariaților, cu contracte individuale de muncă suspendate sau persoane ce au fost depistate la serviciu în afara programului stabilit în contractele de muncă cu timp parțial.

În ultimii 6 ani sesizările din domeniul relațiilor de muncă au reprezentat o medie de 48 sesizări/lună. Cele mai multe petiții au vizat angajatori din domeniul transporturilor, construcțiilor și al activităților de pază și protecție.

Principalele aspecte sesizate sunt cele legate de neplata drepturilor salariale și a altor indemnizații și reprezintă 75% din numărul total de petiții înregistrate în cursul anului 2019. Acestea se referă la:

- Neplata drepturilor salariale sau plata incompletă a acestora;
- Neacordarea tichetelor de masă
- Neîntocmire contracte individuale de muncă;
- Neeliberare carnet de muncă sau copie;
- Neeliberare adeverințe;
- Nerespectare repaus săptămânal;
- Nerespectarea timpului de lucru;
- Nemulțumire față de răspunsul ITM la sesizarea anterioară;
- Reglementare raporturi de muncă;
- Desfacere abuzivă a contractului individual de muncă.

Gradul de inovare și adaptare al noilor tehnologii și impactul lor asupra relațiilor de muncă, va depinde de tendințele și vectorii sociali, economici și de mediu care se vor manifesta în perioada următoare și vor crea o serie de provocări și oportunități ce se referă la:

- modul de organizare și gestionare a muncii;
- statutul, ierarhiile și relațiile profesionale;
- caracteristicile forței de muncă;
- cerințele în materie de competențe, cunoștințe și informații.

În cadrul studiului privind "Previziuni cu privire la riscurile noi și emergente" publicat în Observatorul european al riscurilor, 2018, Agenția Europeană pentru Securitate și Sănătate în Muncă atrage atenția asupra unor schimbări previzibile în ceea ce privește gestionarea forței de muncă, constând în:

INSPECȚIA MUNCII

INSPECTORATUL TERITORIAL DE MUNCĂ SIBIU

- schimbarea modelelor în materie de ocupare a forței de muncă datorită intensificării muncii online și flexibile, precum și a introducerii inteligenței artificiale;
- creșterea importanței factorilor organizaționali deoarece tehnologiile bazate pe TIC pot provoca schimbări în tipurile de muncă, ritmul muncii, cum, unde și când se efectuează și modul în care aceasta este gestionată și supravegheată;
- schimbările mai frecvente ale locurilor de muncă și o viață activă mai îndelungată;
- mărirea gradului de dispersie al forței de muncă și diversificarea acesteia.

Evoluția socială și economică, recurgerea la noile tehnologii de lucru, a crescut nevoia de flexibilitate a muncii, atât în rândul angajatorilor cât și al lucrătorilor, ducând la apariția unor noi forme de raporturi de muncă care au transformat relația tradițională între angajator și angajat.

Astfel, angajatorii au posibilitatea de a angaja personal salariat cu contract individual de muncă pe durată determinată și/sau cu contract individual de muncă cu timp parțial pentru păstrarea unei munci cu caracter sezonier (Legea nr. 53/2003, Codul muncii).

De asemenea, agenții de muncă temporară pot angaja prin efectul legii, încă din anul 2004 persoane, în scopul efectuării unor misiuni de muncă temporară în folosul și la solicitarea unui utilizator (H.G. nr. 1256/2011 privind condițiile de funcționare, precum și procedura de autorizare a agentului de muncă temporară).

În cursul anului 2018 au fost reglementate două noi tipuri de muncă prin adoptarea Legii nr. 81/2018 privind reglementarea activității de telemuncă și a Legii nr. 176/2018 privind internshipul.

În paralel cu modificările aduse Codului muncii, în 20 aprilie 2011 a fost publicată Legea 52 a zilierilor, creând posibilitatea diminuării unor costuri pentru companiile care se pliază pe condițiile prevăzute de lege pentru utilizarea zilierilor. Din momentul intrării în vigoare a legii (18 mai 2011) și până în prezent s-a înregistrat o creștere susținută în utilizarea acestui tip de relație de muncă.

Practic, legea prevede anumite activități ocazionale ce pot fi desfășurate de către diverse persoane, raportul de muncă dintre zilier și beneficiar stabilindu-se prin acordul de voință al părților, fără a fi nevoie de încheierea unui contract individual de muncă.

Din evidențele inspectoratului rezultă că de la data intrării în vigoare a legii și până în prezent, un număr de 478 angajatori au achiziționat registrul de evidență a zilierilor, în baza noastră de date fiind înregistrate un număr de 652139 poziții de zilieri

I.T.M. Sibiu asigură evidența contractelor de ucenicie înregistrate la I.T.M. Sibiu potrivit art.6 alin.3) din Legea nr. 279/2005 privind ucenicia la locul de muncă -

Str. Calea Dumbrăvii, nr. 17, Sibiu, Sibiu
Tel.: +4 0269 217516; fax: +4 0269 214712
itmsibiu@itmsibiu.ro
www.itmsibiu.ro

Conform prevederilor Regulamentului (UE) 2016/679 al Parlamentului European și al Consiliului din 27 aprilie 2016 privind protecția persoanelor fizice în ceea ce privește prelucrarea datelor cu caracter personal și privind libera circulație a acestor date și de abrogare a Directivei 95/46/CE (Regulamentul general privind protecția datelor), informațiile referitoare la datele cu caracter personal cuprinse în acest document sunt confidențiale. Acestea sunt destinate exclusiv persoanei/persoanelor menționate ca destinatar/destinatari și altor persoane autorizate să-l primească. Dacă ați primit acest document în mod eronat, vă adresăm rugămintea de a returna documentul primit, expeditorului

INSPECȚIA MUNCII

INSPECTORATUL TERITORIAL DE MUNCĂ SIBIU

republicată cu modificările și completările ulterioare. Precizăm că în anul 2018 au fost înregistrate un număr de 47 contracte de ucenicie, iar în acest an au fost înregistrate 23 contracte de ucenicie.

În cursul anului 2018 s-au modificat condițiile de acordare a avizelor de angajare a cetățenilor străini în România, una din cele mai importante condiții fiind modificarea salariului acordat salariaților străini de la un salariu la nivelul salariului mediu pe economie la garantarea în plată a salariului minim brut pe țară.

Din analiza declarațiilor de detașare transnațională la I.T.M. Sibiu se remarcă nivelul posturilor în care se face detașarea, cum ar fi 29 posturi de conducere/management, 134 posturi de înalt calificat/specialiști - studii superioare, 199 posturi de tehnicieni/maistrii/șefi de echipă - studii medii, 123 muncitori calificați și doar 5 muncitori necalificați.

Inspectoratul Teritorial de Muncă Sibiu a manifestat o permanentă preocupare de informare a angajatorilor și a angajaților cu privire la noutățile legislative din domeniul de competență, bunele practici privind relația angajator - angajat, conștientizarea acestora asupra consecințelor sociale și economice ale muncii nedeclarate și nu numai.

Acțiunile de informare și conștientizare din anul 2019 în domeniul relațiilor de muncă au constat în organizarea unui număr de 14 sesiuni de informare la care au participat un număr total de 874 entități - reprezentanți ai unor agenți economici, experți contabili, inspectori resurse umane, juriști, studenți străini, reprezentanți din unitățile care desfășoară activități în domenii care înregistrează o incidență crescută a muncii nedeclarate.

Instituția noastră efectuează periodic campanii de informare și conștientizare a cetățenilor români cu privire la drepturile, obligațiile și riscurile la care se expun în procesul de căutare a unui loc de muncă în străinătate.

Remus FURTUNĂ

Inspector Șef

Adriana FAUR

Șef Serviciu

Serviciu Control Relații de Muncă

Str. Calea Dumbrăvii, nr. 17, Sibiu, Sibiu
Tel.: +4 0269 217516; fax: +4 0269 214712
itmsibiu@itmsibiu.ro
www.itmsibiu.ro

Conform prevederilor Regulamentului (UE) 2016/679 al Parlamentului European și al Consiliului din 27 aprilie 2016 privind protecția persoanelor fizice în ceea ce privește prelucrarea datelor cu caracter personal și privind libera circulație a acestor date și de abrogare a Directivei 95/46/CE (Regulamentul general privind protecția datelor), informațiile referitoare la datele cu caracter personal cuprinse în acest document sunt confidențiale. Acestea sunt destinate exclusiv persoanei/persoanelor menționate ca destinatar/destinatari și altor persoane autorizate să-l primească. Dacă ați primit acest document în mod eronat, vă adresăm rugămintea de a returna documentul primit, expeditorului