

1. STAREA ECONOMICĂ

1.1.EVOLUȚIA PRINCIPALELOR SECTOARE ECONOMICE

A. INDUSTRIE

INDICII PRODUCȚIEI FIZICE INDUSTRIALE

serie brută %					
	perioada corespunzătoare din anul precedent = 100%				
	anul de referință	trim.I	sem.I	9 luni	an
Total județ	2012	98,4	100,8	101,3	100,4
	2013	105,2	111,5	114,5	115,6
	2014	105,9	103,9	101,1	100,7
	2015	104,3	103,5	105,0	106,3
	2016	109,8	109,7	109,1	107,9
	2017	114,9	115,3	114,5	113,4
	2018	107,5	108,8	108,3	108,8

Notă: Sursa datelor o constituie capitolul PROD din Cercetarea statistică lunară privind indicatorii pe termen scurt în industrie (IND TS). Indicii producției industriale (IPI) caracterizează evoluția producției industriale totale la nivel de județ, în timp ce IPI, calculat la nivel național, caracterizează evoluția valorii adăugate brute la costul factorilor, realizată în activitatea industrială.

INDICII VALORICI AI CIFREI DE AFACERI DIN INDUSTRIE PE TOTAL (PIAȚA INTERNĂ ȘI PIAȚA EXTERNĂ)

%					
	perioada corespunzătoare din anul precedent = 100%				
	anul de referință	trim.I	sem.I	9 luni	an
Total județ	2012	98,7	103,2	102,4	100,1
	2013	109,7	108,6	106,1	108,7
	2014	107,1	111,7	109,2	109,4

	2015	111,1	105,5	106,7	105,6
	2016	109,2	107,3	107,7	108,0
	2017	111,5	115,6	117,3	118,4
	2018	110,5	108,9	110,8	108,9

Notă: Sursa datelor o constituie capitolul CA din Cercetarea statistică lunară privind indicatorii pe termen scurt în industrie (IND TS). Indicele valoric al cifrei de afaceri din industrie este calculat pe baza unei cercetări statistice selective care cuprinde toate întreprinderile cu peste 50 de salariați și un eșantion de întreprinderi cu 4-49 salariați. Conform recomandărilor europene indicii valorici ai cifrei de afaceri din industrie sunt calculați ca indici nedeflați. Raportarea cifrei de afaceri pe județe se face după sediul central al întreprinderii furnizoare de date

FORȚA DE MUNCĂ

persoane

EFFECTIVUL SALARIAȚILOR - la sfârșitul perioadei	2017[*]	2018^{*)}											
	dec.¹⁾	ian.²⁾	feb.²⁾	mar.²⁾	apr.²⁾	mai²⁾	iun.²⁾	iul.³⁾	aug.³⁾	sep.³⁾	oct.³⁾	nov.³⁾	dec.³⁾
Total județ	133244	135820	136904	137976	138110	138378	138626	138792	138616	138704	138800	138869	138366
Agricultură, Silvicultură și Pescuit	1770	1929	1944	1959	1961	1965	1968	1971	1968	1969	1971	1972	1965
Industrie și Construcții	63908	65829	66364	66884	66949	67079	67199	67820	67194	67237	67284	67317	67073
Servicii **)	67566	68052	68596	69133	69200	69334	69459	69541	69454	69498	69545	69580	69328

lei/persoana

CÂȘTIGUL SALARIAL MEDIU BRUT	2017^{*)}	2018^{*)}											
	dec.	ian.	feb.	mar.	apr.	mai	iun.	iul.	aug.	sep.	oct.	nov.	dec.
Total județ	3869	4203	4199	4563	4834	4563	4654	4642	4582	3907	4724	4994	4886
Agricultură, Silvicultură și Pescuit	2908	3183	3401	3714	3666	3680	3489	3577	3575	3405	3616	4306	4233
Industrie și Construcții	3932	4258	4278	4739	5096	4621	4613	4748	4598	3658	4827	5181	4807
Servicii **)	3827	4182	4138	4394	4579	4527	4750	4559	4605	4098	4651	4803	5005

CÂȘTIGUL SALARIAL MEDIU NET	2017 *)	2018 *)											
	dec.	ian.	feb.	mar.	apr.	mai	iun.	iul.	aug.	sep.	oct.	nov.	dec.
Total județ	2769	2516	2532	2744	2902	2745	2792	2787	2747	2743	2834	2992	2923
Agricultură, Silvicultură și Pescuit	2079	1891	2034	2219	2171	2191	2083	2123	2136	2085	2164	2565	2534
Industrie și Construcții	2812	2551	2593	2855	3067	2791	2778	2860	2766	2762	2905	3113	2880
Servicii **)	2741	2502	2481	2635	2741	2713	2836	2727	2749	2748	2778	2869	2989

ADMINISTRAȚIA JUDEȚEANĂ A FINANTELOR PUBLICE SIBIU

Administrația județeană a Finanțelor Publice Sibiu este instituție publică fără personalitate juridică în subordinea Direcției Generale Regionale a Finanțelor Publice Brașov.

În urma reorganizărilor structurilor teritoriale ale ANAF produse în perioada 2013 – 2018, structura organizatorică a instituției la 31.12.2018 cuprinde următoarele activități:

- Colectare
- Inspecție fiscală
- Trezorerie și contabilitate publică
- Structuri independente
- Serviciul fiscal municipal Mediaș
- Serviciile fiscale orășenești Agnita, Avrig și Săliște

În anul 2018 A.J.F.P. Sibiu a avut ca misiune colectarea și gestionarea eficace și eficientă a impozitelor, taxelor, contribuțiilor sociale și a altor sume datorate bugetului general consolidat, pentru a asigura resursele necesare finanțării cheltuielilor publice, combaterea evaziunii fiscale, concomitent cu creșterea graduală a funcției preventive a controlului fiscal-bugetar, pentru asigurarea unui mediu de afaceri sănătos.

În vederea îndeplinirii obiectivelor, instituția noastră se bazează pe următoarele principii și valori: respectul față de contribuabil, transparența activității, profesionalismul și integritatea instituțională, autoperfecționarea continuă, sprijinirea angajaților pentru obținerea rezultatelor așteptate.

Capitolul I - Realizarea indicatorilor de performanță corelați cu obiectivele generale stabilite la nivelul D.G.R.F.P Brașov pe anul 2018, pe domenii de activitate

I.1. Obiectivele D.G.R.F.P Brașov pe anul 2018

Pentru realizarea misiunii sale, D.G.R.F.P Brașov a stabilit următoarele obiective strategice pentru anul 2018, în concordanță cu cele ale ANAF:

- Creșterea conformării voluntare prin impulsionează conformării voluntare a contribuabililor la declararea și plata obligațiilor fiscale și vamale;
- Reducerea evaziunii fiscale prin eficientizarea:
 - controlului și supravegherii vamale și în domeniul accizelor,
 - prevenirii, combaterii și sancționării faptelor de corupție privind utilizarea fondurilor publice;
- Îmbunătățirea relației cu contribuabilii prin:
 - creșterea calității serviciilor de informare și asistență pentru contribuabili prin formarea de resurse umane competente și motivate și aplicarea unitară a prevederilor legislației fiscale și vamale,
 - creșterea transparenței instituției și a rolului de prevenție,
 - creșterea operativității administrației fiscale, eliminarea depășirii termenelor;
 - reducerea costurilor de conformare ale contribuabililor.
- Creșterea eficienței colectării prin:
 - eficientizarea activității de recuperare a arieratelor,
 - eficientizarea reprezentării intereselor statului în litigii,
 - utilizarea unor pârghii eficace și eficiente, cu costuri reduse, în atragerea impozitelor, taxelor, contribuțiilor și altor sume datorate la bugetul general consolidat,

- maximizarea implicării instituției în stabilirea cadrului legal în vederea eficientizării activității de administrare.
- Modernizarea instituției prin:
 - îmbunătățirea managementului instituției;
 - îmbunătățirea managementului resurselor umane;
 - creșterea informatizării instituției.

I.2. Realizarea indicatorilor de performanță pe anul 2018 în activitatea de colectare

Structura principalelor venituri bugetare nete inclusiv vamă, realizate în anul 2018 a fost următoarea:

Nr. crt.	Buget	Realizări 31.12.2018	Realizări 31.12.2017	Evoluție
A	Bugetul de stat, din care:	996.457.865	891.898.552	111,72%
	Incasari in vama	167.482.165	144.619.024	115,81%
B	Bugetul asigurărilor sociale de stat	814.174.984	550.359.493	147,94%
C	Bugetul asigurărilor sociale de sănătate	377.884.707	262.460.438	143,98%
D	Bugetul asigurărilor pentru șomaj	26.961.262	22.130.287	121,83%
E	TOTAL buget consolidat	2.215.478.818	1.726.848.770	128,30%
F	Total buget consolidat, exclusiv încasări în vamă	2.047.996.653	1.582.229.746	129,44%

Se constată o creștere substanțială a veniturilor bugetare colectate în 2018 comparativ cu anul precedent. Astfel încasările totale din anul 2018 au fost cu 29,44% (465,77 milioane lei) mai mari decât cele din 2017.

În vederea analizării activității de colectare desfășurate la nivelul A.J.F.P.Sibiu, rezultatele obținute sunt comensurate cu ajutorul indicatorilor de performanță care se monitorizează la nivelul tuturor organelor fiscale, după cum urmează:

Fisa	Denumire indicator	Ținte 2018	Nivel realizat la 31.12.2018
F 1	Gradul de realizare a programului de incasari venituri bugetare (valori nete)	100%	100,98%
F 2	Diminuarea arieratelor recuperabile aflate in sold la finele anului precedent de raportare, pentru persoane juridice	497,80 mil.lei	78,47 mil.lei
F 3	Diminuarea arieratelor recuperabile aflate in sold la finele anului precedent de raportare, pentru persoane fizice	74,08 mil.lei	91,14 mil.lei
F 4	Gradul de conformare voluntara la plata obligatiilor fiscale (valoric), inclusiv plati parțiale	85%	81,33%
F 5	Gradul de depunere voluntara a declaratiilor fiscale, pe tipuri de impozite	96,5%	95,12%

Situația altor indicatori privind colectarea veniturilor la bugetul general consolidat de către A.J.F.P.Sibiu (prin eșalonare la plată, insolvență, rambursări TVA) se prezintă astfel:

1. Situația contribuabililor aflați în eșalonare la plată:

Situația contribuabililor aflați în eșalonare la plată	Număr contribuabili persoane fizice și juridice aflate în eșalonare la plată la 31.12.2017		Diferență număr contribuabili aflați în eșalonare la plată față de 31.12.2017	Arierate totale eșalonate la plată (inclusiv dobânzi pe perioada eșalonării)		Diferență arierate eșalonate la plată (inclusiv dobânzi pe perioada eșalonării) față de 31.12.2017	Sold rămas de încasat la (inclusiv dobânzi pe perioada eșalonării)		Diferențe sold rămas de recuperat (inclusiv dobânzi pe perioada eșalonării) față de 31.12.2017
	31.12. 2017	31.12. 2018		31.12. 2017	31.12. 2018		31.12.2017	31.12.2018	

A.J.F.P. SIBIU	71	84	13	11.369.840	31.747.882	20.378.042	6.627.420	18.966.430	12.339.010
----------------	----	----	----	------------	------------	------------	-----------	------------	------------

2. Situația contribuabililor aflați sub incidența legii insolvenței:

Situația contribuabililor aflați sub incidența legii insolvenței	Numar contribuabili sub incidența insolvenței		Evoluție netă 2017/2016	Arierate contribuabili sub incidența insolvenței		Evoluție netă 2018/2017
	31.12.2017	31.12.2018		31.12.2017	31.12.2018	
A.J.F.P. SIBIU	597	504	-93	1.279.343.101	2.100.186.015	820.842.914

3. Situația privind deconturi cu opțiune de rambursare depuse/soluționate în anul 2018 precum și sumele TVA efectiv rambursate:

Nr. deconturi cu opțiune de rambursare depuse în anul 2018	Suma solicitată la rambursare	Nr. deconturi soluționate în anul 2018	Suma solicitată la rambursare	Suma rambursată efectiv în anul 2018
2.041	201.744.427	1.769	130.437.630	98.277.407

4. Recuperarea creanțelor bugetare datorate bugetului general consolidat prin aplicarea modalităților de executare silită se prezintă astfel:

Executare silită 2017/2018	2017		2018	
	Nr.	Valoare	Nr.	Valoare

Somații comunicate	59.848	718.922.887	48.174	365.146.139
Sume încasate din somatii comunicate	45.503	68.520.843	29.411	47.221.152
Popriri conturi bancare	36.769	328.544.778	36.557	277.267.541
Încasări popriri conturi bancare	36.907	68.167.722	36.168	64.835.582
Popriri terți	7.976	1.143.993.399	6.895	1.455.787.994
Încasări din popriri terți	5.482	6.328.384	4.593	6.477.605
Sechestre bunuri mobile	224	20.793.342	271	9.241.868
Valorificări bunuri mobile	6	151.720	5	78.739
Sechestre bunuri imobile	204	37.562.947	158	19.778.449
Valorificări bunuri imobile	18	1.411.193	8	3.460.431
Total măsuri executare silită aplicate	105.021	2.249.817.353	92.055	2.127.221.991
Total încasări din executare silită	87.916	144.579.862	70.185	122.073.509

Măsuri propuse pentru anul 2018:

Analizând indicatorii de performanță la nivel A.J.F.P.Sibiu se constată că gradul de realizare a programului de încasări venituri bugetare este îndeplinit și ținta stabilită la nivelul A.N.A.F. a fost depășită.

Se întreprind în continuare măsuri pentru creșterea eficienței colectării veniturilor bugetare, a gradului de încasare a veniturilor bugetare, prin creșterea gradului de conformare voluntare la plată a contribuabililor și îmbunătățirea rezultatelor activității de executare silită, creșterea încasărilor din sume recuperabile stabilite de inspecția fiscală și reducerea arieratelor fiscale.

În vederea reducerii arieratelor la bugetul general consolidat și a preîntâmpinării formării de noi arierate, se iau măsuri ferme în următoarele direcții:

- urmărirea încasării veniturilor prin aplicarea procedurilor de executare silită, constând în popriri asupra disponibilităților din conturile bancare precum și popriri asupra sumelor datorate debitorului de către terțe persoane;

- identificarea prin toate mijloacele posibile a bunurilor mobile și imobile aflate în proprietatea debitorilor și aplicarea sechestrelor, precum și inițierea ori continuarea valorificării bunurilor respective;

- aplicarea de măsuri asiguratorii în cazul contribuabililor care înregistrează obligații fiscale restante și care prezintă risc ridicat de a se sustrage, de a-și ascunde sau risipi patrimoniul;

- informarea contribuabililor privind posibilitatea eșalonării la plată a arieratelor conform Legii nr. 207/2015 privind Codul de Procedura Fiscală.

În vederea îmbunătățirii și creșterii gradului de încasare a veniturilor bugetare, a rezultatelor activității de executare silită și pentru impulsivarea încasării veniturilor bugetare, se va aplica procedura de evaluare și valorificare, în regim de urgență a bunurilor perisabile sau supuse degradării.

Se vor întreprinde acțiuni de instruire permanentă a funcționarilor publici cu atribuții în aplicarea măsurilor de executare silită, pentru actualizarea și perfecționarea cunoștințelor profesionale în domeniul legislației fiscale și a procedurilor operaționale.

1.2.1. Activitatea de administrare a contribuabililor

Structura contribuabililor administrați în anul 2018 la nivelul AJFP SIBIU, comparativ cu anul precedent, se prezintă astfel:

	2017	2018
Număr persoane juridice , din care:	24.864	26.500
- Sedii centrale	23.542	25.108
- Sedii secundare	1.322	1.392
Număr persoane fizice , din care:	115.060	120.357
Număr persoane fizice autorizate, în următoarea structură:	20.946	21.117
- Nr. persoane fizice care desfășoară activități economice în mod independent	11.146	11.249
- Nr. persoane fizice care exercită profesii libere	4.641	4.706
- Întreprinderi individuale	4.617	4.615
- Întreprinderi familiale	542	547
Număr persoane fizice care desfășoară activități economice în mod independent pe C.N.P.	223	337
Număr instituții publice *	486	479
Total contribuabili administrați	140.410	147.336

Evoluția numărului de contribuabili (sedii centrale) administrați în anul 2018 față de anul 2017, se prezintă după cum urmează:

Număr contribuabili / Unitate Fiscală	IP 2017	IP 2018	PF 2017	PF 2018	PJ 2017	PJ2018
AJFP SIBIU	486	479	115.060	120.357	24.864	26.500

Notă: IP= instituții publice, PF= persoane fizice, PJ = persoane juridice

Structura contribuabililor inregistrați conform vectorului fiscal la 31.12.2018 este următoarea:

Structura contribuabililor inregistrați conform vectorului fiscal la 31.12.2018	Număr
Contribuabili platitori de impozite și taxe, din care:	23.183
Platitori de impozit pe profit	3.623
Platitori de impozit pe veniturile microintreprinderilor	17.349
Platitori de TVA	8.318
Platitori de impozit pe veniturile din salarii și asimilate	11.965

Situația numerică a contribuabililor declarați inactivi la 31.12.2018, conform art. 92 din Codul de procedura fiscală cu modificările și completările ulterioare se prezintă astfel:

Județ	Total inactivi		Total reactivati	Respingere reactivari	Îndreptare eroare materiala
	INACTIVI	RADIATI			

SIBIU	1.308	598	201	6	1
-------	-------	-----	-----	---	---

Situația numerică privind numărul de declarații gestionate, depuse în anul 2018, pe tipuri de declarație (100,112,300), este următoarea:

Unitatea Fiscală	D 100	D112	D300
A.J.F.P. SIBIU total	71.897	144.259	64.958
din care depuse electronic:	68.169	142.968	64.374

1.2.2. Activitatea de asistență contribuabili

Indicatorii de performanță care reflectă realizarea obiectivelor stabilite prin intermediul activității de asistență pentru contribuabili sunt următorii:

1. Procent din e-mail-uri soluționate în maximum 20 de zile

În anul 2018 procentul de soluționare într-un termen de maxim 20 de zile a solicitărilor adresate de contribuabili prin e-mail este de **131,03%**. Astfel, au fost primite prin e-mail **751** de solicitări, un număr de **984** (incluzând solicitări aflate în curs de soluționare la 31.12.2018) fiind soluționate în maxim 20 de zile față de termenul maxim legal prevăzut de Codul de procedură fiscală de 45 de zile.

Numărul solicitărilor adresate de contribuabili prin e-mail, respectiv prin intermediul formularului de contact pus la dispoziția contribuabililor pe pagina de internet a ANAF este în continuă creștere față de cele adresate prin poștă. În anul 2018 s-a înregistrat o creștere cu **243%** față de anul 2017.

2. Procentul din solicitările în format din hârtie soluționate în maximum 25 de zile

În anul 2018 procentul de soluționare într-un termen de maxim 25 de zile a solicitărilor în format din hârtie adresate de contribuabili este de **119,15%**. Au fost primite un număr de **94** de astfel de solicitări, un număr de **112** fiind soluționate în maxim 25 de zile față de termenul maxim legal prevăzut de Codul de procedură fiscală de 45 de zile.

Prin structurile de asistență contribuabili și comunicare se întreprind măsuri pentru creșterea gradului de conformare voluntară la plată și la declararea obligațiilor fiscale de către contribuabili (comunicate de presa, afișe și materiale informative, întâlniri de lucru, campanii de informare).

În anul 2019 se va urmări intensificarea activității de informare și stimulare a contribuabililor privind depunerea declarațiilor, cererilor și a altor documente prin intermediul utilizării serviciului Spațiu Privat Virtual (SPV) în scopul minimizării contactului cu contribuabilii, reducerii timpului alocat de contribuabili informării pentru îndeplinirea obligațiilor fiscale, reducerii costurilor alocate în procesul de administrare a veniturilor și degrevării activității salariaților din cadrul unităților fiscale.

În cadrul activității compartimentului de evitarea dublei impuneri și acorduri fiscale internaționale în anul 2018 s-au înregistrat următoarele rezultate:

Certificate de rezidență fiscală eliberate pentru persoane fizice/juridice	Confirmarea rezidenței pe certificate emise de autorități fiscale din alte state	Certificate de atestare a impozitului plătit eliberate	Chestionare privind stabilirea rezidenței în România
333	2638	88	429

I.3. Realizarea indicatorilor de performanță pe anul 2018 în activitatea de inspecție

Activitatea de inspecție fiscală desfășurată în cadrul AJFP Sibiu în anul 2018 se reflectă în următorii indicatori de performanță specifici:

Fișa	Denumire indicator	Ținte 2018	Nivel realizat la 31.12.2018
F8	Număr inspecții efectuate de un inspector la contribuabili persoane juridice	11 inspecții/inspector	9,03 inspecții/inspector
F9	Număr inspecții efectuate de un inspector la contribuabili persoane fizice	20 inspecții/inspector	13,40 inspecții/inspector
F10	Sume stabilite suplimentar pe un inspector, urmare inspecțiilor fiscale la contribuabili persoane juridice		3,15 mil.lei/inspector
F11	Sume stabilite suplimentar pe un inspector urmare inspecțiilor fiscale la contribuabili persoane fizice		0,76 mil.lei/inspector
F12	Pondere impozitelor, taxelor și contribuțiilor pentru care s-a modificat baza de impunere în total impozite, taxe și contribuții verificate la contribuabili persoane juridice	85%	81,53%
F13	Diminuarea pierderii fiscale pe o inspecție, urmare inspecțiilor fiscale efectuate la contribuabilii persoane juridice care înregistrează pierdere fiscală		3,42 mil.lei/inspecție

Rezultatele înregistrate la nivelul Activității de Inspecție Fiscală în anul 2018 sunt prezentate în tabelul următor:

Nr.crt.	Indicator	Nivel realizat în perioada 01.01 – 31.12.2018
1	Numărul verificărilor efectuate	552
2	Sume suplimentar atrase pe total și pe categorii de venituri (lei)	101.751.010
2.1	Diferențe, din care:	101.728.969
2.1.1	impozit pe profit	5.762.948
2.1.2	impozit pe venit	3.796.052
2.1.3	TVA	24.702.981
2.1.4	alte impozite	2.193.739
2.1.5	contribuții de asigurări sociale	45.958.487
2.1.6	contribuții de asigurări de șomaj	1.816.362
2.1.7	contribuții de asigurări sociale de sănătate	17.498.400
2.2	Sume suplimentare stabilite drept accesorii	0
2.3	Amenzi	22.041
3	Numărul cazurilor transmise organelor de urmărire penală în vederea continuării cercetărilor	8
4	Numărul amenzilor contravenționale aplicate	20
5	Numărul deconturilor negative de TVA soluționate ca urmare a controalelor anticipate efectuate	271

Principalele deficiențe constatate ca urmare a inspecțiilor fiscale au fost:

- sustragerea de la plata taxelor și impozitelor;
- neînregistrarea și nedeclararea veniturilor impozabile;
- înregistrarea în evidențele contabile de cheltuieli fictive, fără a avea la bază documente justificative;
- conducerea incompletă și necorespunzătoare a evidenței contabile;
- înregistrarea de achiziții de mărfuri fictive;
- deducerea eronată a TVA aferentă unor achiziții care reprezintă transfer de active, operațiune neimpozabilă din punct de vedere al TVA;

- efectuarea de tranzacții imobiliare de către persoane fizice fără a fi înregistrate ca persoane impozabile în scopuri de TVA și fără a colecta și vira TVA la bugetul general consolidat al statului;
- ascunderea surselor reale de aprovizionare prin înregistrarea și declararea la organul fiscal a achizițiilor efectuate de la societăți cu comportament fiscal de tip fantomă, sau de la societăți care nu declară în nicio perioadă fiscală livrări către aceasta, ori nu recunosc operațiunile de livrare;
- realizarea de venituri din vânzarea de apartamente înscrise în contractele încheiate cu cumpărătorii fără a fi înregistrate în totalitate în evidența contabilă, sau sunt înregistrate la valori diferite decât sumele din contracte;
- necolectarea TVA aferentă lipsei de inventar;
- asociații unor societăți au ridicat sume de bani din conturile firmei, fără a le restitui și fără a justifica cu documente utilizarea lor în scopul realizării activității economice a societății;
- folosirea mijloacelor fixe din patrimoniul societăților în interesul personal al asociațiilor sau administratorilor.

Acțiunile din programele de activitate au fost completate cu verificări fiscale sau tematice, solicitate de Departamentul Național Anticorupție, Departamentul pentru Lupta Antifraudă, Ministerul Administrației și Internelor (Inspectoratul General al Poliției Române, Inspectoratele de Poliție județene), Direcția Generală Regională Antifrauda Fiscală, Inspectoratul Teritorial de Muncă, Prefecturi, etc. sau diverși sesizanți.

La nivelul județului Sibiu funcționează Grupul de lucru destinat combaterii evaziunii fiscale, format din reprezentanți ai conducerii AJFP Sibiu, IPJ Sibiu, DNA, SRI, SIPI (Serviciul de Informații și Protecție Internă), Direcția Antifrauda, Parchetului de pe lângă Tribunalul Sibiu și Parchetului de pe lângă Judecătoria Sibiu. Grupul de lucru urmărește realizarea de acțiuni rapide în vederea diminuării traficului de țigarete, verificarea firmelor care comercializează cereale, legume, fructe, alcool și produse petroliere și intensificarea controalelor vizând firmele „fantomă” și a persoanelor care se sustrag de la plata obligațiilor fiscale prin cesionarea firmelor cu datorii mari.

Urmare a deficiențelor constatate, organele de control din cadrul Activității de Inspecție Fiscală au sancționat un număr de **3 contribuabili persoane juridice și 12 persoane fizice cu 20 de amenzi contravenționale** în valoare totală de **22 mii lei**.

Pentru un număr de **6 persoane juridice și 2 persoane fizice** care au creat prejudiciu bugetului general consolidat al statului în valoare totală de **4.776 mii lei**, au fost întocmite **sesizări penale** în vederea continuării cercetărilor și încadrarea faptelor de către organele abilitate ale statului.

Organele de inspecție fiscală au efectuat în perioada ianuarie - decembrie 2018 un număr de **347 de acțiuni de inspecție fiscală**, din care **234 de acțiuni** au fost efectuate pentru soluționarea a 271 deconturi de TVA cu opțiune de rambursare a sumei negative, cu control anticipat, iar în urma verificărilor efectuate organele de inspecție au respins la rambursare sumă de **5.527 mii lei**.

În timpul acțiunilor de control, organele de inspecție fiscală au constatat că există pericolul ca **27 de contribuabili** persoane juridice și fizice să se sustragă de la urmărire sau să își ascundă ori să își risipească patrimoniul/averea. Drept urmare s-a dispus **instituirea de măsuri asiguratorii** în cuantum de **72.160 mii lei** asupra conturilor de disponibilități bănești, precum și asupra bunurilor proprietate ale debitorilor.

Pe parcursul anului 2018 s-au continuat acțiunile pe criteriul analiza de risc respectând întocmai prevederile art.121 din Legea 207/2015 privind Codul de procedura fiscală și a circularilor primite de la DGCIF București în acest sens. Așa cum este prevăzut și în programele de activitate lunare s-a încercat pe cât posibil păstrarea unui procent adecvat acestor acțiuni respectiv 50% din totalul acțiunilor cuprinse în plan.

Referitor la acțiunile ce necesită studierea dosarului prețurilor de transfer precizăm că pe parcursul **anului 2018** s-a încheiat **o inspecție fiscală** cu sume stabilite suplimentar în valoare de **423.682 lei**.

I.4. Activitatea de informații fiscale

Serviciul Informații Fiscale din cadrul A.J.F.P Sibiu a desfășurat în anul 2018 acțiuni specifice conform procedurilor în vigoare, după cum urmează:

- s-a răspuns la un număr total de **544 solicitări de verificare din sistemul VIES** astfel:
 - 439 de cereri de furnizare date din sistemul VIES (rapoarte VIES) referitoare la livrarile/prestarile și achizițiile intracomunitare declarate de contribuabilii arondați AJFP Sibiu comparativ cu livrarile raportate de contribuabilii din statele membre EU, cereri întocmite de structurile de inspecție fiscală;
 - 105 cereri privind verificarea valabilității codurilor de înregistrare în scopuri de TVA din care 100 solicitări primite de la inspecție fiscală și 5 solicitări coduri de TVA primite prin e-mail de la contribuabili;
- s-a răspuns unui număr total de **50 solicitări primite de la organe de cercetare penală, de furnizare de informații pentru date înscrise în aplicația informativă D394** privind tranzacțiile efectuate pe teritoriul României ;
- s-a răspuns unui număr de **43 de cereri primite de la organele de executare silită** privind tranzacțiile efectuate pe conturile bancare de către debitori persoane fizice și/sau persoane juridice arondate fiscal AJFP Sibiu, răspunsuri furnizate în baza protocolului privind schimbul de informații ANAF-ARB;
- au fost soluționate **8 solicitări de informații de tip SCAC în domeniul TVA primite de la autoritățile fiscale din statele membre;**
- s-au transmis **34 solicitări de informații de tip SCAC și Antifraudă** către autoritățile fiscale din statele membre în vederea clarificării unor situații identificate în teritoriu de inspectorii din cadrul inspecției fiscale;
- au fost soluționate **5 solicitări de schimburi de informații în domeniul impozitelor directe;**
- s-au transmis **2 solicitări de schimburi de informații în domeniul impozitelor directe;**
- s-au formulat răspunsuri pentru **12 adrese referitoare la veniturile unor persoane fizice în cadrul cooperării administrative cu statele membre în materie de impozitare directă;**
- soluționarea / evaluarea în termenul legal a unui număr de **507 solicitări de înregistrare în scopuri de TVA** respectiv de dosare de evaluare pentru persoanele impozabile care au înscris în registrul comerțului mențiuni privind modificarea sediului social și/sau mențiuni privind schimbarea asociaților și/sau administratorilor;
- gestionarea bazei de date AEOI cuprinzând persoanele care obțin venituri din străinătate;
- serviciul a analizat contribuabilii din aplicația VIES conform procedurii operaționale în cooperarea administrativă cu statele membre UE în domeniul TVA P.O. - 46.04, date care au fost furnizate inspecției fiscale.

În ceea ce privește încasările bugetare, conform execuției de casă, situația realizării acestora, pe bugete și pe principalele tipuri de impozite și taxe la nivelul A.J.F.P.Sibiu se prezintă astfel:

-mii lei-

A. Bugetul de stat, din care: (1+2+3+4+5+6)	99.665,99
1. Impozit pe profit	6.713,50
2. TVA încasată	47.831,00
3. TVA restituită	14.875,91
4. Impozit pe venit	28.266,43
5. Accize	108,89
6. Alte imp.și taxe	31.622,08
B. Bugetul asig. sociale de stat	81.414,39
C. Bugetul asig. de sănătate	37.735,06
D. Bugetul asig. pentru șomaj	2.693,34
BUGET CONSOLIDAT (A+B+C+D)	221.508,78

Răscumpărările de certificate de trezorerie aflate în depozit, efectuate la nivelul A.J.F.P.Sibiu în exercițiul bugetar 2018, se ridică la valoarea de 218.900 lei, pentru acestea fiind plătite dobânzi în sumă de 270.677,35 lei.

Îndrumarea și verificarea activității Trezoreriilor operative din cadrul DGRFP Brașov se realizează de către Serviciile/Birourile Îndrumarea și Verificarea Activității Trezoreriilor Locale organizate la nivelul ATCP județene.

În cursul anului 2018, Serviciul Îndrumarea și Verificarea Activității Trezoreriilor Locale a desfășurat în principal următoarele activități:

- activități de verificare a trezoreriilor operative în conformitate cu Programul și Tematicile de verificare aprobate, concretizate în întocmirea de Rapoarte de verificare;
- activități de verificare a trezoreriilor operative în conformitate cu solicitările MDF-DGTCP;
- activități de raportare a rezultatelor acțiunilor de verificare și de remediere a deficiențelor constatate;
- execuția bugetului Trezoreriei și a bugetului de stat - MFP Acțiuni Generale în ceea ce privește cheltuielile privind plata dobânzilor;
- acțiuni operative de îndrumare și supraveghere a unităților de trezorerie din cadrul județului în vederea încheierii în bune condiții a exercițiului bugetar 2018;
- activități privind pregătirea profesională a personalului trezoreriilor operative din cadrul județului.

Activitatea de Comunicare, Relații publice și Mass-media

Activitatea de comunicare este organizată și se desfășoară la nivelul A.J.F.P.Sibiu prin Compartimentul de comunicare, în conformitate cu prevederile Legii nr. 544/2001 privind liberul acces la informațiile de interes public, ale Hotărârii Guvernului nr.123/2002 pentru aprobarea Normelor metodologice de aplicare a legii, Ordonanței Guvernului nr.27/2002 privind reglementarea activității de soluționare a petițiilor, aprobată cu modificări și completări prin Legea nr.233/2002 și OMEF nr.377/2002, precum și ale Legii nr.52/2003 privind transparența decizională în administrația publică.

În anul 2018 activitatea de comunicare relații publice și mass-media s-a reflectat în următoarele:

- au fost elaborate **7 comunicate de presă**;
- s-au înregistrat și soluționat un număr de **127 de petiții**;
- s-a răspuns la **9 solicitări scrise și verbale venite din partea reprezentanților mass-media**;
- s-au monitorizat **7 articole în presa scrisă locală, materiale audio și video**;
- au fost soluționate **11 solicitări de informații de interes public formulate în baza Legii 544/2001**.

În vederea creșterea eficacității și eficienței în colectarea impozitelor și contribuțiilor sociale, creșterea conformării fiscale prin facilitarea conformării voluntare și reducerea presiunii fiscale și a poverii administrative suportate de contribuabili, la nivelul A.J.F.P.Sibiu, în perioada martie-decembrie 2018 s-a promovat, în rândul elevilor din ciclul primar și gimnazial prin intermediul lecțiilor deschise „*Campania de conștientizare care urmărește educarea viitorilor contribuabili prin explicarea în termeni simpli a sistemului de taxe și transferuri de plăți, cu scopul creșterii gradului de conformare fiscală*”. În urma desfășurării acestui proiect, la nivelul A.J.F.P.Sibiu au fost instruiți un număr total de 336 elevi.

În perioada aprilie – iunie 2018 și septembrie – decembrie 2018, fie în cadrul programului școlar „Școala Altfel: să știi mai multe, să fii mai bun!”, fie la orele de dirigenție, reprezentanți ai instituției noastre au prezentat elevilor de la ciclul primar și gimnazial, pe scurt și pe înțelesul lor, obiectivele și misiunea Agenției Naționale de Administrare Fiscală. Reprezentanții instituției noastre împreună cu reprezentanți ai Direcției Regionale Antifraudă Fiscală Centru 7 Sibiu au fost prezenți în 13 colegii și școli gimnaziale din județ pentru lecții deschise de educație fiscală adresate elevilor acestor instituții de învățământ.

Pentru anul 2019, prin activitatea de comunicare se vor continua demersurile necesare în vederea asigurării unei activități eficiente și eficace care să conducă la creșterea transparenței instituției, creșterea gradului de conformare voluntară, îmbunătățirea relației cu contribuabilii, gestionarea eficientă a activității de relații cu publicul, asigurarea suportului necesar unităților subordonate și asigurarea accesului la informațiile de interes public.

Bune practici și inițiative proprii în anul 2018

Pentru mediatizarea noutăților legislative și a informațiilor fiscale de larg interes, în anul 2018 au fost organizate un număr de 13 întâlniri cu contribuabilii, la care au participat 128 contribuabili.

S-au întreprins acțiuni pentru promovarea și asigurarea asistenței privind utilizarea Spațiului Privat Virtual (SPV). Astfel, în cursul anului 2018 numărul de utilizatori SPV a crescut de la 2.880 la 21.766.

Totodată, a fost promovată utilizarea serviciilor de plată on-line și cea prin intermediul cardurilor bancare. În anul 2018 un număr de 649 contribuabili, persoane fizice au achitat on-line prin intermediul platformei www.ghiseul.ro, taxele și impozitele datorate ANAF. De asemenea, în cursul anului 2018, la ghișeele unităților de trezorerie din județul Sibiu au fost efectuate 4.769 plăți cu carduri bancare în valoare totală de 7.677.190 lei.

În anul 2018 s-au finalizat acțiunile de implementare a sistemului de gestionare a cozilor având ca principal obiectiv asigurarea contactului direct al contribuabililor cu administrația fiscală, într-un singur loc/spațiu de contact, special amenajat, indiferent de tipul solicitărilor, prin asigurarea unui climat normal, optim și eficient de lucru.

În anul 2018 un număr de **110.199 de contribuabili** care s-au prezentat la sediile unităților fiscale au fost asistați **prin intermediul ghișeului unic**.

De asemenea, la solicitarea CECCAR, Camerei de Comerț și Industrie Sibiu și a altor organizații profesionale care își exprima dorința de a primi informații de natură fiscală în cadru organizat, se organizează întâlniri de lucru pe teme fiscale, mai ales în situația în care intervin noutăți sau modificări legislative cu impact general.

În vederea fluidizării fluxului de contribuabili, în ultima parte a anului 2017 în toate unitățile fiscale din județul Sibiu a fost implementat un sistem ce permite emiterea de bonuri de ordine. Sistemul a devenit funcțional în luna ianuarie 2018.

Având în vedere rezultatele înregistrate de Administrația județeană a Finanțelor Publice Sibiu în anul 2018, în continuare se va urmări creșterea gradului de colectare a veniturilor bugetului general consolidat și atingerea țintelor privind indicatorii de performanță stabiliți de A.N.A.F. prin aplicarea în principal a următoarelor măsuri:

- monitorizarea strictă a arieratelor recente și reducerea acestora;
- aplicarea măsurilor de declanșare a insolvenței, urmată de angajarea răspunderii solidare;
- continuarea aplicării sistemului de înlesniri la plată pentru contribuabilii aflați în dificultate temporară de lichidități;
- dinamizarea și eficientizarea acțiunilor de valorificare a bunurilor mobile și imobile aflate în procedura de executare silită;
- monitorizarea soluționării în termen a deconturilor de taxă pe valoarea adăugată cu opțiuni de rambursare;

- depistarea în faza incipientă a contribuabililor care nu funcționează la domiciliul fiscal declarat și declararea acestora ca inactivi din punct de vedere fiscal, precum și a contribuabililor persoane fizice care au depășit plafonul de TVA în urma tranzacțiilor efectuate sau în urma activităților independente desfășurate pentru înregistrarea acestora în scopuri de TVA;
- verificarea activității societăților comerciale care au înregistrat deconturi succesive cu sume negative de TVA și nu au solicitat rambursarea acestora;
- continuarea verificării societăților comerciale care au înregistrat pierderi contabile, în ultimii 3-4 ani;
- continuarea verificării persoanelor fizice care au efectuat tranzacții imobiliare;
- extinderea procedurilor utilizate în selecția pentru control pe baza analizei de risc a contribuabililor din domeniile cu risc fiscal ridicat stabilite de Grupul de Lucru Operational constituit la nivelul județului Sibiu în scopul combaterii evaziunii fiscale și anume producerea și comercializarea produselor energetice, producerea și comercializarea mărfurilor agroalimentare, transporturi, turism, construcții și materiale de construcții, exploatarea și prelucrarea materialului lemnos, utilizarea forței de muncă “la negru” și la “gri”;
- efectuarea de controale în domeniul achizițiilor intracomunitare cu risc fiscal ridicat având ca scop principal monitorizarea, până la consumatorul final a mărfurilor achiziționate din spațiul comunitar în vederea diminuării riscurilor de evaziune fiscală și de sustragere de la declararea corectă a obligațiilor fiscale respectiv a riscului de neîncasare.

B. AGRICULTURA

B.1. Direcția pentru Agricultură Județeană Sibiu

Direcția pentru Agricultură Județeană Sibiu este serviciu public deconcentrat al Ministerului Agriculturii și Dezvoltării Rurale care asigură, la nivelul județului Sibiu, aplicarea politicilor și strategiilor din domeniul de activitate al ministerului.

În anul 2018, Direcția pentru Agricultură Județeană Sibiu a fost condusă pe baza principiilor legalității, transparenței, eficienței și eficacității, responsabilității, asigurării egalității de tratament a cetățenilor, al profesionalismului și disciplinei.

S-a urmărit ca, prin activitatea desfășurată, să fie asigurată aplicarea politicilor și strategiilor din domeniul de activitate al Ministerului Agriculturii și Dezvoltării Rurale, implementarea la nivel județean a Programului de guvernare în domeniul agriculturii, corespunzător atribuțiilor cuprinse în Regulamentul de organizare și funcționare a instituției, precum și în fișa postului.

Implementarea politicilor și strategiilor în agricultură

În conformitate cu Protocolul încheiat între Ministerul Agriculturii și Dezvoltării Rurale și Institutul Național de Statistică, Ministerul Agriculturii și Dezvoltării Rurale, prin Direcțiile Agricole județene întocmește și transmite următoarele date statistice:

► AGR – 2A

- suprafața productivă de primăvară pe structura de culturi, pe grupe de proprietari
(persoane fizice, persoane juridice și sector de stat) pentru fiecare localitate din județul Sibiu

Nr.crt	Specificare	Grupe proprietari		
		Total agricultură ha	Total privat ha	Total stat ha
1	Cereale pentru boabe	35625	35579	46
2	Plante uleioase	5421	5421	-
3	Leguminoase pentru boabe	96	95	1
4	Cartofi	3184	3184	-
5	Legume de câmp și solarii	2975	2975	-
6	Plante de nutreț	414	41016	463
7	Pășuni naturale în folosință	105274	101638	3636
8	Fânețe naturale în folosință	69880	67395	2485
9	Vii pepiniere viticole	218	218	-
10	Livezi și pepiniere pomicole	1826	1826	-

► AGR – 2 B

- suprafața recoltată, producția obținută, aplicarea îngrășămintelor, amendamentelor și pesticidelor, plantările și defrișările de vii și pomi, utilizarea producției vegetale pentru producerea

de biocombustibil, biogaz și energie electrică și termică pentru fiecare localitate din județul Sibiu pe grupe de proprietari (persoane fizice, persoane juridice și sector de stat)

Nr.crt	Specificare	Grupe proprietari		
		Total agricultură to	Total privat to	Total stat to
1	Cereale pentru boabe	178659	178484	175
2	Plante uleioase	11744	11744	-
3	Leguminoase pentru boabe	135	133	1
4	Cartofi	55727	55727	-
5	Legume de camp și solarii	37770	37770	-
6	Plante de nutreț	550911	548037	2874
7	Pașuni naturale în folosință	832333	806689	25624
8	Fânețe naturale în folosință	637636	60913	8507
9	Vii pepiniere viticole	1073	1073	-
10	Livezi și pepiniere pomicole	18115	18115	-

Structura fondului funciar

Total agricol 301084 ha din care:

- teren arabil **102484 ha**
- pășuni naturale **105274 ha**
- fânețe în folosință **69880 ha**
- vii, pepiniere viticole și hămești **1380 ha**
- livezi și pepiniere pomicole **3238 ha**
- arbuști fructiferi **20 ha**
- suprafața agricolă neutilizată **18808 ha**

Principalele culturi în anul agricol 2018 și producțiile medii

Nr.crt	Specificare	Suprafața ha	Producția medie kg/ha
1	Grâu consum +sămânță	5395	3569
2	Triticale	1509	3086
3	Orz	872	3411
4	Porumb	26509	148671
5	Floarea soarelui	1494	2446
6	Rapiță	1958	2064
7	Mazăre	49	1653
8	Soia	1863	2150

9	Struguri de vin	218	4922
---	-----------------	-----	------

Balanța suprafețelor însămânțate în toamna anului 2018

Nr.crt	Specificare	Suprafața ha
1	Grâu consum +sămânță	4145
2	Triticale	976
3	Orz	1167
4	Rapiță	1097

- În anul agricol 2018, la nivelul județului Sibiu au fost înregistrate un număr de 15 contracte de cultură tutun pentru o suprafață de 56,246 ha și 15 declarații de livrare a tutunului brut
- Colectarea, prelucrarea, interpretarea informațiilor de preț pentru fructe și legume la producători, târguri și oboare și transmiterea datelor la Ministerul Agriculturii și Dezvoltării Rurale
- Colectarea, prelucrarea datelor privind stocurile cantitative de: grâu, orz, orzoaică, rapiță, floarea soarelui de la deținători și transmiterea datelor la Ministerul Agriculturii și Dezvoltării Rurale, în vederea realizării cercetării statistice „Stocuri cantitative de produse agricole”
- Estimări preliminare privind producția vegetală
- Intocmirea situației privind starea de vegetație a culturilor

Autorizare spații de depozitare pentru produsele agricole conform OM nr.222/2006:

În anul 2018 au fost eliberate 6 autorizații de depozit pentru o capacitate totală de 45601 tone din care: - siloz 33360 tone
- magazie 12241 tone

AJUTOARE DE MINIMIS :

În registrul unic de evidență a beneficiarilor gestionat de Direcția pentru Agricultură Județeană Sibiu, au fost înscrși **721 de beneficiari**.

Cantitate de lână estimată a fi comercializată, pe rase (kg)			
Total, din care:	Țurcană	Țigaie	Alte rase
8.100.000	5.000.000	1.100.000	2.000.000

La această dată în județul Sibiu sunt înregistrate **678583 capete de ovine** pentru 5395 exploatații.

SITUAȚIA DEFRIȘĂRILOR POMILOR FRUCTIFERI ÎN JUDEȚUL SIBIU

ANUL	Nr. autorizații de defrișare	Suprafața defrișată (ha)	Din care:
2011	49	16,92	Măr 11,43 ha; Prun 5,49 ha
2012	56	16,08	Măr 4,09 ha; Prun 11,99 ha
2013	107	64,60	Măr 21,64 ha; Prun 42,96 ha
2014	77	73,81	Măr 45,24 ha; Prun 28,57 ha
2015	73	56,54	Măr 27,78 ha; Prun 28,76 ha
2016	79	76,20	Măr 55,88 ha; Prun 10,63 ha; Păr 9,69 ha
2017	95	27,42	Măr 9,31 ha; Păr 0,2049 ha; Prun 17,74 ha; Cireș 0,1613 ha
2018	6	50,01	Măr 41,91 ha; Păr 3,6 ha; Prun 4,5 ha
TOTAL	542	381,58 ha	Măr – 217,28 ha Prun – 150,64 ha Păr – 13,4949 ha Cireș – 0,1613

SITUAȚIA PLANTĂRILOR DE POMI FRUCTIFERI ȘI ARBUȘTI ÎN JUDEȚUL SIBIU

Anul	Nr. autorizatii de plantare	Din care:												
		Afin	Ar oni a	Căti nă	Coac ăz	Cir eș	Zmeur	Măr	Mur	Păr	Prun	Nuc	Alun	Sup. (ha)
2011	3	7,06						0,5			0,6			8,16
2012	13	18,97				4,04		7,23	0,88		0,4	3,99		35,51
2013	14	7,60				9,59		12,40			3,31			32,90
2014	4					0,77		4,50				6,00		11,27
2015	16		2,08	7,60		0,35		1,23		1,00	5,27	42,99		60,52
2016	17	25,38							0,25	1,10	3,79	81,00	11,00	122,52

2017	30	61,716 3		0,5	8,348 4		2,91	1,590 6			9,197 5	12,12	10,786 9	107,169 7
2018	6	37,031 9				1,5 9	2,21	1,30		0,8 5	1,00	16,53		60,5119

AGRICULTURA ECOLOGICĂ

În anul 2018, la Direcția pentru Agricultură Județeană Sibiu au fost depuse 150 fișe de înregistrare, față de anul 2017 când au fost depuse un număr de 107 fișe de înregistrare, de către persoane fizice și juridice cu domiciliul /sediul social pe raza județului Sibiu cu puncte de lucru în alte județe.

Fișe de înregistrare/anexe nr. 1-7	Anul 2017	Anul 2018
Fișe de înregistrare a producătorilor în agricultura ecologică (anexa nr. 1)	86	124
Fișe de înregistrare a unităților de producție de acvacultură ecologică (anexa nr. 2)	0	0
Fișe de înregistrare a procesatorilor în agricultura ecologică (anexa nr. 3)	10	12
Fișe de înregistrare a operatorilor din agricultura ecologică - floră spontană (anexa nr. 4)	1	1
Fișe de înregistrare a importatorilor de produse ecologice (anexa nr. 5)	1	0
Fișe de înregistrare a exportatorilor de produse ecologice (anexa nr. 6)	1	1
Fișe de înregistrare a comercianților de produse ecologice (anexa nr. 7)	8	12
TOTAL	107	150

Situația vânzărilor de terenuri agricole situate în extravilan prevăzute de Legea nr. 17/2014, în anul 2018 – Județul Sibiu:

- oferte de vânzare – 3806
- suprafața totală din oferte – 2428.665 ha
- vânzători persoane fizice – 2579
- vânzători persoane juridice – 1227

- avize finale – 250
- avize negative – 0
- adeverințe de vânzare liberă – 3556
- preț minim ofertat – 12.3 lei/ha

Decizii/Ordine scoatere din circuitul agricol	Avize PUG	Avize PUZ	
<i>Total = 29 din care:</i>	<i>UAT Bogați – 30,85 ha</i>	<i>6 persoane</i>	<i>6 persoane</i>
<i>Temporare 3, suprafața - 4,4962 ha</i>	<i>UAT Curtea de Sibiu - 109,22 ha</i>	<i>Fizice</i>	<i>Juridice</i>
<i>Definitive 26, suprafața – 4,9584 ha</i>	<i>UAT Vulturești – 74,84 ha</i>	<i>3,3406 ha</i>	<i>13,9869 ha</i>

PRODUSE TRADIȚIONALE

La nivelul județului Sibiu sunt înregistrate **11 produse tradiționale** conform Ordinului Ministerul Agriculturii și Dezvoltării Rurale nr. 724/2013.

PRODUSE CONSACRATE

La nivelul județului Sibiu sunt înregistrate în Registrul național al rețetelor consacrate: **13 produse din care: 9- produse din carne, 2- produse de panificație și 2 - alte produse alimentare**, respectiv muștar extra și gem de mere

Amenajamente pastorale

În anul 2018, s-au încheiat 64 de contracte de asistență de specialitate cu UAT-urile din județului Sibiu cu privire la întocmirea studiilor care stau la baza elaborării proiectelor de amenajamente pastorale; Au fost elaborate 31 de proiecte, suprafața aferentă proiectelor de amenajamente pastorale elaborate este de 39678,71 ha.

Inspekția de Stat pentru Controlul Tehnic Vitivinicol

Agenți economici verificați	Număr probe de produse vitivinicole prelevate	Număr de documente de însoțire a transporturilor de produse vitivinicole verificate și vizate	Spații autorizate pentru comercializarea vinului vrac	Laboratoare autorizate	Produse retrase de la comercializare -litri-	Sanctiuni aplicate
167	14	198	2	-	-	-

ACTIVITATEA ZOOTEHNICĂ

Situația efectivelor de animale în anul 2018

AN	Bovine	Ovine	Caprine	Porcine	Păsări	Cabaline	Animale de blană	Familii albine
* 2018	51054	595613	23520	24488	234970	5399	0	32100

* Situația prezentată în tabelul de mai sus pentru anul 2018 se raportează până la 30 noiembrie 2018, întrucât la data întocmirii raportului de activitate nu au putut fi centralizate și datele pentru luna decembrie 2018

Situația producțiilor animaliere la data de 30.11.2018

Nr. Crt.	Specificare	* 2018
1	Lapte de vacă total (hl)	802475
2	Productia de carne bovine total (to)	2182
3	Lapte de oaie total (hl)	265500
4	Productia de carne ovine total (to)	2890
5	Lapte de capra total (hl)	30150
6	Productia de carne caprine total (to)	840
7	Productia de carne porc total (to)	6011
8	Productia de carne pasare (to)	89
9	Productia de oua (mii buc)	37100
10	Productia de miere(to)	480

* Situația prezentată în tabelul de mai sus pentru anul 2018 se raportează până la 30 noiembrie 2018, întrucât la data întocmirii raportului, nu au putut fi centralizate și datele pentru luna decembrie 2018.

B.2. Agenția de Plăți și Intervenție pentru Agricultură

În conformitate cu Legea nr. 1/2004, cu modificările și completările ulterioare și art. 4, alin.(2) din O.U.G. nr. 3/2015, cu modificările și completările ulterioare, Agenția de Plăți și

Intervenție pentru Agricultură (APIA) este instituția responsabilă pentru implementarea schemelor de plăți directe pentru agricultură, având ca sursă de finanțare Fondul European pentru Garantare în Agricultură (FEGA), precum și fonduri din bugetul național.

Utilizează, ca instrument de derulare și gestionare financiară, Sistemul Integrat de Administrare și Control, pentru gestionarea fondurilor Uniunii Europene și naționale destinate agriculturii pentru plățile prevăzute în cererea unică de plată și pentru control.

De asemenea, Agenția de Plăți și Intervenție pentru Agricultură, este instituția responsabilă pentru implementarea măsurilor compensatorii de dezvoltare rurală, aplicabile pe terenuri agricole și schemelor de ajutor de stat aferente măsurilor 8 și 15 din Programul Național de Dezvoltare Rurală, având ca sursă de finanțare Fondul European Agricol pentru Dezvoltare Rurală (FEADR) și fonduri din bugetul național.

În vederea îndeplinirii obiectivelor Politicilor Agricole Comune (PAC), finanțarea diverselor măsuri care intră sub incidența acestei politici, inclusiv dezvoltarea rurală, se realizează din:

- a) Fondul European de Garantare Agricolă (FEGA);
- b) Fondul European Agricol pentru Dezvoltare Rurală (FEADR).

În cadrul general al PAC, sprijinul pentru dezvoltare rurală, inclusiv pentru activități din sectorul alimentar și nealimentar și din silvicultură, contribuie la atingerea următoarelor obiective:

- a) favorizarea competitivității agriculturii;
- b) asigurarea gestionării durabile a resurselor naturale și combaterea schimbărilor climatice;
- c) obținerea unei dezvoltări teritoriale echilibrate a economiilor și comunităților rurale, inclusiv crearea și menținerea de locuri de muncă.

În perioada 2015-2020, România va beneficia de importante alocări financiare de la Uniunea Europeană în cadrul PNDR 2014-2020. Fermierii care utilizează suprafețe de terenuri agricole pe raza județului Sibiu au putut solicita în general următoarele scheme de plăți directe, ca mecanisme de susținere a producătorilor agricoli:

- schema de plată unică pe suprafață
- plata redistributivă
- plata pentru practici agricole benefice pentru climă și mediu
- plata pentru tinerii fermieri; schema de sprijin cuplat
- schema pentru micii fermieri;

S-au solicitat de asemenea și Ajutoare Naționale Tranzitorii și Măsuri compensatorii de dezvoltare rurală aplicabile pe terenurile agricole.

- Măsura 10-Agro-mediu și climă;
- Măsura 11-Agricultură Ecologică
- Măsura 13 - Plăți pentru zone care se confruntă cu constrângeri naturale.

Pentru angajamentele aflate în desfășurare s-a solicitat Măsura 214-Plăți pentru agro-mediu.

Pentru Campania 2018 la nivelul Centrului Județean Sibiu au fost depuse un număr de **13.920 cereri unice de plată**.

Situația cererilor unice depuse în Campania 2018 la APIA – Centrul județean Sibiu

Centrul local/Centrul Județean	TOTAL CERERI PRIMITE 2018	TOTAL SUPRAFAȚĂ 2018
CJSIBIU	523	84,867.78
AGNITA	2326	18,004.23
MEDIAS	3430	21,712.40

MIERCUREA SIBIULUI	1790	12,919.00
PORUMBACU	1519	7,022.80
SIBIU	4332	25,476.30
Total	13920	170,002.51

Situația plăților efectuate pentru Campania 2017 în anul calendaristic 2018

Fonduri UE + Buget Național	Denumire Schemă	Suma autorizată	Suma plătită	Nr. dosare autorizate final	Nr. dosare autorizate avans
FEGA	SAPS - cu disciplina financiară-C2017	62,936,538.29	62,807,385.02	7049	6614
	Redistributivă-cu disciplina financiară-C2017	10,754,072.70	10,720,047.44	7052	6615
	Practici agricole climă/mediu-cu disciplina financiară-C2017	36,380,466.13	36,275,414.77	7079	0
	Tinerii fermieri-cu disciplina financiară- C2017	926,530.28	918,510.85	466	435
	SC-M 20.1-Ovine-cu disciplina financiară-C2017	11,516,426.70	11,516,426.70	322	301
	SC-M 20.2-Caprine-cu disciplina financiară-C2017	53,572.28	53,572.28	3	3
	SC-M 21-Carne vita-cu disciplina financiară-C2017	7,660,489.96	7,660,489.96	56	18
	SC-M 22-Vaci lapte-cu disciplina financiara-C2017	13,240,780.51	13,240,780.51	397	115
	SC-M 23-Bivolite lapte-cu disciplina financiară-C2017	1,113,799.38	1,113,799.38	323	128
	Mici fermieri-SAPS-reduceri lineare-C2017	7,009,771.28	6,961,101.31	5403	5033
	Mici fermieri -Redistributiva-C2017	484,170.15	480,637.10	5402	5033
	Mici fermieri-Practici agricole climă/mediu-C2017	4,125,022.56	4,091,955.10	5414	0
	Mici fermieri- SC-M 23-Bivolite lapte-cu disciplina financiară-C2017	5,178.90	5,178.90	5	0
	Mici fermieri-tinerii fermieri-fără disciplina financiară-C2017	29,270.08	29,270.08	91	72
Total FEAGA		156,236,089.20	155,874,569.40	12882	11918
FEADR	M10.P1-Pajisti Inaltă Valoare Naturală	10,044,944.76	9,832,384.50	961	907
	M10.P.2.1-Pract.agric.trad-Lucr.man.pajisti perman.utiliz.ca fânețe	105,292.03	105,292.03	131	123
	M10.P.2.2-Pract.agric.trad-Lucr.utilaj.pajisti perman.utiliz.ca fânețe	21,154.74	21,069.50	129	120
	M10.P.4-Culturi verzi	85,832.21	85,832.21	5	5
	M10.P.8.4-Ecvidée-Crestere animale fermă	1,517.48	1,517.48	1	0
	M10.P.8.5-Porcine-Crestere animale fermă	14,021.52	0.00	1	0
	M11.P1-Culturi agricole teren arabil-Sprijin conversia agricultura ecologică	134,105.22	124,311.28	9	8

	M11.P1-Legume-Sprijin conversia agricultura ecologică	1,574.40	573.10	2	1
	M11.P1-Livezi-Sprijin conversia agricultura ecologică	68,869.25	68,049.28	4	3
	M11.P2-Cult.agric.teren.arabile-Sprijin mentinerea agric.ecologice	190,439.29	180,080.79	10	10
	M11.P2-Livezi-Sprijin mentinerea agriculturii ecologice	373,208.47	359,271.65	9	7
	M11.P1.6.2-Lucrări mecanizate pajisti permanente -Sprijin conversia agricultura ecologică	27,470.22	27,470.22	5	4
	M11.P2.6.2-Lucr.mecaniz.pajisti perman-Sprijin mentin. agric. ecol	35,862.87	35,862.87	10	6
	M13 - Plata compensatorie zona montană	14,951,714.42	14,607,898.58	4744	4213
	M13 - Plata compensatorie zona constrângerii naturale	78,556.27	78,556.27	9	9
	M214.P1-Pajisti cu înaltă valoare naturală	5,734,732.14	5,632,690.17	718	718
	M214.P.2 - Practici agricole tradiționale	1,846,764.06	1,832,915.93	474	474
	M214 -P4 - Culturi verzi	3,517.18	3,517.18	6	3
	M214 -P5.1 - Culturi agricole terenuri arabile(inclusiv plante de nutreț)	37,612.80	34,121.40	2	2
TOTAL FEADR		33,757,189.33	33,031,414.44	5508	4885
BN1	M10.P1-Pajisti Înaltă Valoare Naturală	1,973,415.06	1,931,493.91	961	907
	M10.P.2.1-Pract.agric.trad-Lucr.man.pajisti perman.utiliz.ca fânețe	20,685.48	20,685.48	131	123
	M10.P.2.2-Pract.agric.trad-Lucr.utilaj.pajisti perman.utiliz.ca fânețe	4,155.90	4,139.15	129	120
	M10.P.4-Culturi verzi	16,862.47	16,862.47	5	5
	M10.P.8.4-Ecvidențe-Crestere animale fermă	298.12	298.12	1	
	M10.P.8.5-Porcine-Crestere animale fermă	2,754.63	0.00	1	
	M11.P1-Culturi agricole teren arabil-Sprijin conversia agricultura ecologică	26,346.12	24,422.00	9	8
	M11.P1-Legume-Sprijin conversia agricultura ecologică	309.29	112.57	2	1
	M11.P1-Livezi-Sprijin conversia agricultura ecologică	13,529.94	13,368.86	4	3
	M11.P2-Cult.agric.teren.arabile-Sprijin mentinerea agric.ecol	37,413.34	35,378.32	10	10
	M11.P2-Livezi-Sprijin mentinerea agriculturii ecologice	73,319.93	70,581.91	9	7
	M11.P1.6.2-Lucrări mecanizate pajisti permanente -Sprijin conversia agricultura ecologică	5,396.74	5,396.74	5	4
	M11.P2.6.2-Lucr.mecaniz.pajisti perman-Sprijin mentin.agric.ecol	7,045.60	7,045.60	10	6

	M13 - Plata compensatorie zona montană	2,937,392.83	2,868,425.82	4744	4213
	M13 - Plata compensatorie zona constrângerii naturale	15,433.15	15,433.15	9	9
	M214.P1-Pajiști cu înaltă valoare naturală	1,126,636.25	1,105,977.91	718	718
	M214.P.2 - Practici agricole tradiționale	362,813.97	360,093.43	474	474
	M214 -P4 - Culturi verzi	690.93	690.93	6	3
	M214 -P5.1 - Culturi agricole terenuri arabile(inclusiv plante de nutreț)	7,389.39	6,703.46	2	2
TOTAL BN1		6,631,889.14	6,487,109.83	5508	4885
BN	ANT1-Culturi arabile-Decuplata de producție	3,758,815.27	3,332,392.27	9152	907
	ANT6- Sfecla de zahăr	174,381.26	174,381.26	1	123
	ANT7- Bovine lapte	2,431,519.18	2,371,636.77	977	120
	ANT8- Bovine carne	14,295,181.01	12,086,776.76	2482	5
	ANT9- Ovine	11,306,214.14	11,092,072.69	2023	0
	ANT9- Caprine	537,856.56	523,249.83	222	0
TOTAL BN		32,503,967.42	29,580,509.58	11447	4885
TOTAL JUDET SIBIU C2017		229,129,135.09	224,973,603.25	12834	4893

Situația plăților efectuate - Campania 2018

Plati efectuate în avans 2018		Situatie Plata finala 2018		Suma totală 2018 autorizată și cu avans
Nr dosare platite în avans	Suma autorizată la plata în AVANS	Număr dosare plătite final	Suma autorizată la plata finală	
11.166	92.768.016,49 lei 20.388.575,05 euro	11.469	35.389.201,49 lei 7.777.846,48 euro	128.157.217,10 lei 28.166.421,45 euro

Situația detaliată (pe scheme) a plăților totale efectuate - Campania 2018

Fondur i UE + Buget Națio nal	Denumire Schema	Suma autorizată	Nr. dosare autori za te
FEGA	SAPS fără disciplina financiară 2018	14,040,363.4 2	4815
	SAPS cu disciplina financiară 2018	26,309,745.0 2	6654
	Plata redistributivă fără disciplina financiară 2018	3,471,370.95	4814
	Plata redistributivă cu disciplina financiară 2018	4,899,251.36	4316
	Practici agricole clima/mediu fără disciplina financiară 2018	8,847,451.24	4818
	Tineri fermieri fără disciplina financiară 2018	241,147.64	305
	Tineri fermieri cu disciplina financiară 2018	476,511.27	288
	SC-M20.01-Ovine fara disciplina financiară 2018	2,406,021.59	500
	SC-M20.01-Ovine cu disciplina financiară 2018	7,997,382.53	481
	SC-M20.02-Caprine fără disciplina financiară 2018	116,879.21	20
	SC-M20.02-Caprine cu disciplina financiară 2018	96,730.89	14
	Mici fermieri SAPS 2018	5,675,028.52	4500
	Mici fermieri Plata redistributivă 2018	349,581.04	4500
	Mici fermieri Practici agricole și de mediu 2018	3,135,730.03	1066
	Mici fermieri-Tineri fermieri 2018	12,296.53	37
	SC-M21-Carne vită fără disciplina financiară 2018	115,013.49	16
	SC-M21-Carne vită cu disciplina financiară 2018	638,495.94	16
	SC-M22-Vaci lapte fără disciplina financiară 2018	1,679,515.31	251
	SC-M22-Vaci lapte cu disciplina financiară 2018	4,112,441.43	250
	SC-M23-Bivolite lapte fără disciplina financiară 2018	422,833.56	188
	SC-M23-Bivolite lapte cu disc.finan.2018	152,828.51	48
	Mici SC M23 Bivolite lapte 2018	5,250.21	5

	Practici agricole clima/mediu cu disciplina financiară 2018	13,137,421.4 2	1483
Total FEAGA		98,339,291.1 1	11,469
FEADR	M10.P1-Pajiști Inaltă Valoare Naturală	11,836,515.4 8	1236
	M10.P.2.1-Pract.agric.trad-Lucr.man.pajisti perman.utiliz.ca fânețe	120,668.34	177
	M10.P.2.2-Pract.agric.trad-Lucr.utilaj.pajisti perman.utiliz.ca fânețe	34,091.95	221
	M10.P.3.2.2-Pajisti imp.pasari-Lanius Minor Falco Vesp-Lucr utilaj usoare	11,640.75	1
	M10.P.4-Culturi verzi	19,642.38	2
	M11.P1-Cult.agric.teren arabil-Sprijin conversia agricultura ecologică	91,651.99	11
	M11.P1-Legume-Sprijin conversia agricultura ecologică	1,214.88	2
	M11.P1-Livezi-Sprijin conversia agricultura ecologică	30,736.84	5
	M11.P1.6.1-Lucr.mecaniz.pajisti perman-Sprijin conversia agric.ecologică	47,574.10	5
	M11.P2-Cult.agric.teren.arabile-Sprijin mentinerea agriculturii ecologice	210,127.39	14
	M11.P2-Livezi-Sprijin mentinerea agriculturii ecologice	707,039.96	10
	M11.P2.6.1-Lucr.mecaniz.pajisti perman-Sprijin mentinerea agric.ecol.	10,342.94	2
	M13 - Plata compensatorie zona montană	11,702,356.1 8	4308
	M13 - Plata compensatorie zona constrângeri	59,456.99	9
TOTAL FEADR		24,883,060.1 7	4,957
BN1	M10.P1-Pajisti Inaltă Valoare Naturală	2,347,445.00	1236
	M10.P.2.1-Pract.agric.trad-Lucr.man.pajisti perman.utiliz.ca fanete	23,930.42	177
	M10.P.2.2-Pract.agric.trad-Lucr.utilaj.pajisti perman.utiliz.ca fanete	6,760.99	221
	M10.P.3.2.2-Pajisti imp.pasari-Lanius Minor Falco Vesp-Lucr utilaj usoare	2,308.66	1
	M10.P.4-Culturi verzi	3,895.49	2
	M11.P1-Cult.agric.teren arabil-Sprijin conversia agriultura ecologică	18,176.70	11
	M11.P1-Legume-Sprijin conversia agricultura ecologică	240.88	2
	M11.P1-Livezi-Sprijin conversia agricultura ecologică	6,095.82	5
	M11.P1.6.1-Lucr.mecaniz.pajisti perman-Sprijin conversia agric.ecol	9,435.00	5
	M11.P2-Cult.agric.teren.arabile-Sprijinmentin.agricultura ecologică	41,672.92	14
	M11.P2-Livezi-Sprijin mentinerea agriculturii ecologice	140,221.86	10
	M11.P2.6.1-Lucr.mecaniz.pajisti perman-Sprijin mentin.agric.ecol	2,051.23	2
	M13 - Plata compensatorie zona montană	2,320,840.09	4308

Nr crt.	Măsura	Nr. cereri solicitate	Nr. cereri eligibile	Valoare autorizată la plata în euro	Valoare autorizată la plata în lei
1.	Program de restructurare/reconversie a plantațiilor viticole, derulate cu sprijin comunitar	1	1	262980.10	1198926.28
2.	Programul Național Apicol	212	212	134628.52	627166.98
3.	Acordarea ajutorului financiar FEAGA în cadrul programului pentru școli a României(H.G. nr.640 /2017 pentru aprobarea Programului pentru școli al României .	2	2	-	5711165.18
4.	Măsura 215 – bunăstare în favoarea animalelor pachet; <i>a) porcine</i>	10	10	31.05	140.94
5.	Măsura 215 – bunăstare în favoarea animalelor pachet; <i>b) păsări</i>	40	40	276825.65	1256511.66
	TOTAL			674465.32	8793911.04
	M13 - Plata compensatorie zona constrângeri			11,791.64	9
	TOTAL BN1			4,934,866.70	4,957
	TOTAL JUDET SIBIU C2018			128,157,217.98	11469

**Situația plăților pentru măsurile specifice gestionate de către APIA –
Centrul județean Sibiu în 2018
PLĂȚI FEAGA + FEADR 2018**

Nr. crt.	Măsura	Nr. cereri	Suma autorizată la plată (lei)
1	Renta viageră agricolă (Legea nr. 247/2005)	457	549217.19
3.	Ajutorul de stat pentru ameliorarea raselor de animale (H.G. nr. 1179/2014)	34	1589353.37
4.	Ajutorul de stat pentru motorina utilizată în agricultură (Ordin MADR nr. 1272/2015)	683	3865188.00
TOTAL			6003758.56

PLĂȚI DE LA BUGETUL DE STAT – 2018

B.3. Oficiul Județean pentru Finanțare Investițiilor Rurale Sibiu

Programul de dezvoltare rurală a României a fost aprobat prin decizia de punere în aplicare a Comisiei Europene nr. C(2015) 3508 din 26 mai 2015.

Prin Programul Național de Dezvoltare Rurală 2014 – 2020 se acordă fonduri nerambursabile de la Uniunea Europeană și Guvernul României pentru dezvoltarea economico – socială a spațiului rural din România.

Programul Național de Dezvoltare Rurală 2014-2020 destinat agriculturii și dezvoltării rurale cuprinde **16 măsuri de finanțare** și fonduri totale de **9,363 miliarde de euro**, din care **8,016 miliarde de euro** reprezintă fondurile europene nerambursabile, iar **1,347 miliarde de euro** contribuția națională.

Fermierii, societățile private și autoritățile publice locale au la dispoziție 8,016 miliarde de euro, fonduri europene nerambursabile pentru investiții la standarde europene, eficiente și rentabile.

Program de măsuri		
ACȚIUNI LA NIVEL CENTRAL	TERMEN	CINE RĂSPUNDE
Răspunsuri la solicitările de informații cu caracter general sau specific privind condițiile și modalitatea de accesare a fondurilor europene acordate prin PNDR	permanent	AFIR prin Departamentul de Relații publice

2014 – 2020 adresate telefonic, în scris prin e-mail sau în scris prin poștă direct la sediile AFIR		
ACȚIUNI LA NIVEL JUDEȚEAN		
Răspunsuri la solicitările de informații cu caracter general sau specific privind condițiile și modalitatea de accesare a fondurilor europene acordate prin PNDR 2014 – 2020 transmise telefonic, în scris prin e-mail sau în scris prin poștă sau direct la sediul OJFIR Sibiu	permanent	Director OJFIR Sibiu Responsabilii cu relațiile publice de la OJFIR Sibiu
Organizarea de întâlniri cu primarii Comunelor din Județul Sibiu (reprezentanții legali ai comunelor)	permanent	Director OJFIR Sibiu Șefii de serviciu Responsabilul cu relațiile publice de la OJFIR
Organizarea de întâlniri lunare cu potențialii beneficiari din localitățile Județul Sibiu – grupați pe zone cu activități agricole comune	permanent	Director OJFIR Sibiu Șefii de serviciu Responsabilul cu relațiile publice de la OJFIR
Difuzarea de materialele de informare și prezentare avizate și aprobate pentru publicare de către MADR și AFIR și anume: Fisele submasurilor; Ghidurile Solicitantului, proceduri de lucru, pliante, prezentări, broșuri, etc	permanent	Director OJFIR Sibiu Responsabilul cu relațiile publice de la OJFIR

Contracte de finanțare semnate în cadrul PNDR 2014 – 2020 în anul 2018

Submăsura / Proiecte depuse	
sM 4.1 - Investiții în exploatații agricole – 9 proiecte	
sM 6.1 - Sprijin pentru instalarea tinerilor fermieri – 1 proiect	
sM 6.3 – Sprijin pentru fermele mici – 32 proiecte	
sM 7.2 – Investiții în crearea și modernizarea infrastructurii de bază la scară mică - 1 proiect	
sM 7.6 - Investiții asociate cu protejarea patrimoniului cultural- 9 proiecte	
sM 19.2 - Acțiuni în strategia de dezvoltare locală – 75 proiecte	

Număr total de proiecte contracte și Valoarea totală în 2018

127 proiecte depuse în valoare de 14.493.153,16 euro

B.4 Direcția Sanitară Veterinară și pentru Siguranța Alimentelor Sibiu

Obiectivele Programelor autorităților sanitare veterinare centrale și județene, prevăzute pentru anul 2018, au constat în stabilirea statusului de sănătate a animalelor domestice și sălbatice, a corelației dintre bolile animalelor și transmiterea acestora la om, precum și asigurarea condițiilor de igienă a produselor de origine animală, provenite de la acestea, destinate consumului uman, asigurarea sănătății publice și protejarea intereselor consumatorilor.

Pentru situațiile cu risc epidemiologic major, cu implicații pentru sănătatea publică și economia națională, precum și în spațiul intracomunitar, determinat de apariția unei pandemii, epidemii, boli emergente și boli transfrontaliere, organismele de specialitate din cadrul Uniunii Europene asigură fonduri prin cofinanțarea monitorizării, prevenirii și combaterii unor boli transmisibile.

Prin acest sprijin financiar sunt asigurate premisele implementării operative și eficiente a măsurilor specifice fiecărui program național și județean de prevenire și combatere a unor boli transmisibile grave, asigurând crescătorilor de animale și păsări creșterea de efective sănătoase cu un potențial de producție ridicat și implicit venituri substanțiale prin valorificarea de animale și păsări vii sau produse obținute de la acestea.

În acest context, pentru Județul Sibiu, au fost aprobate pentru anul 2018, programe cofinanțate din fonduri U.E. pentru următoarele boli:

- 1. Bluetongue la bovine ovine și caprine.**
- 2. Encefalopatii spongiforme transmisibile.**
- 3. Pesta porcină clasică.**
- 4. Influența aviară sau pesta aviară.**
- 5. Salmoneloza la găinile ouătoare și găini de reproducție.**
- 6. Salmoneloza la puii de carne broiler.**
- 7. Rabia la vulpi.**

Boala Limbii Albastre (Bluetongue)

A fost monitorizat, în conformitate cu normele U.E., comerțul cu animale intracomunitar și exportul și s-a dispus aplicarea măsurilor prevăzute de Regulamentul Comisiei Europene nr.394/2008, referitoare la deplasarea animalelor din speciile receptive (bovine, ovine și caprine) provenite din zonele de restricție din statele europene unde au fost semnalate cazuri de boală.

În anul 2018 au fost efectuate 1967 examene de laborator, din care **757 probe** de la bovine din localități țintă și **1210 probe** la rumegătoare din schimburi intracomunitare, toate probele fiind negative.

Encefalopatiile Spongiforme Transmisibile

Cunoscute și sub denumirea de Boala vacii nebune și Scrapie, sunt maladii specifice îndeosebi bovinelor și ovinelor adulte, manifestate prin afecțiunea creierului care devine spongios ca un burete, sistemul nervos central se descompune, boala fiind mortală.

Prin acest program se stabilesc reguli pentru prevenirea, controlul și eradicarea bolii, obiectivul prioritar fiind evitarea apariției unei crize alimentare și asigurarea unui nivel ridicat de sănătate publică și de securitate alimentară.

În cadrul măsurilor de prevenire a contaminării speciilor de animale receptive sunt monitorizate prin examene specifice în cadrul laboratorului sanitar veterinar din cadrul D.S.V.S.A. Sibiu. În cursul anului 2018 au fost examinate la laborator probe recoltate de la 657 bovine sănătoase, bovine moarte 128, de la 988 ovine moarte și 1143 ovine sacrificate, 967 caprine moarte și 174 teste EST la cervidee. Au fost efectuate 4 controale privind supravegherea clinică a efectivelor de animale

receptive în unitățile comerciale de creștere. În urma controalelor efectuate s-a concluzionat că în unitățile de creștere menționate nu se administrează în hrana proteine de origine animală și se respectă conduita Reg CE 999/2001, modificat prin Reg 630/2013 CE. În cursul anului 2018 au fost declarate cinci focare de scrapie ovină în localitățile Bogatu, Presaca, Salcau, Porumbacu de Sus și Gusu.

Pesta Porcină Clasică

În conformitate cu prevederile Ord. 35/2016, conform programului pentru monitorizarea, controlul și eradicarea peștei porcine clasice în cursul anului 2018 s-au analizat prin test ELISA 949 probe din exploatații comerciale și de tip A- supraveghere activă, iar în cadrul supravegherii pasive- în exploatații comerciale s-au testat virusologic 144 probe; În cadrul supravegherii active la mistreți s-au testat serologic 1436 probe, iar în cadrul supravegherii pasive s-au testat IFD 395 probe și PCR 1341 probe.

Gripa aviară (Influența Aviară)

Pentru protejarea teritoriului județului nostru și implicit a efectivelor de păsări receptivă, acțiunile de supraveghere a bolii, s-au asigurat prin :

- Stabilirea zonelor de risc pe culoarul râurilor Olt și Cibin, în localitățile cu gospodării care au contact cu luciul de apă (Tălmăciu, Avrig. Porumbacu, Noul Român, Bradu) și în jurul a cinci ferme comerciale (Medivet, Adeltib, Ovosib, Rinadi și S.C.Oua de Tara);
- Supravegherea clinică a stării de sănătate a păsărilor domestice și sălbatice din zonele țință;
- Au fost efectuate 180 examene de laborator din probe recoltate de la galinacee, 125 examene la palmipede afluente din localitățile tinta și 150 examene la fermele de găini ouătoare ,toate cu rezultate negative;

Salmoneloză

Programul de prevenire și combatere a **Salmonelozelor la păsări** este canalizat pe fermele de găini ouătoare, pui de carne broiler și găinile de reproducție, fiind supravegheate un efectiv de 73.980 de găini ouătoare crescute în 5 ferme comerciale și un efectiv rulat în 2018 de 4.866.000 pui de carne în 5 ferme pui de carne;

Rabia (turbarea)

Rabia, este în atenția serviciilor veterinare din România și din Uniunea Europeană, fiind întocmită în acest sens programe naționale și județene de prevenire și combatere a bolii, unele acțiuni cofinanțate din fonduri U.E.(vaccinarea antirabică la vulpe)

Programul de prevenire și combatere a Rabiei la animalele domestice și sălbatice în județul Sibiu, pentru anul 2018, ca parte componentă a programului național elaborat în acest scop de Autoritatea Națională Sanitară Veterinară și pentru Siguranța Alimentelor, cuprinde o serie de măsuri de supraveghere și control a bolii.

Au fost examinate în laboratorul de diagnostic al D.S.V.S.A. Sibiu, 5 probe vulpi moarte, 6 animale domestice(5 ovine și 1 bovină) și 169 vulpi împușcate în fondurile de vânătoare.

Protecția animalelor domestice receptivă a fost asigurată prin vaccinarea antirabică efectuată în campania 2018, pentru un număr de 24767 câini și 1534 pisici prin care se asigură imunitatea pentru un an de zile.

Pesta porcina africana PPA – 2018

Au fost notificate 63 consilii locale și 46 fonduri de vânatoare, cu privire la măsurile de prevenire a peștei porcine africane, precum și a gestionării S.N.C.U., conform legislației în vigoare. În cursul anului s-au examinat un număr de 140 porci domestici din exploatațile comerciale și 130 porci domestici din gospodăriile populației – examen virusologic, precum și un număr de 424 mistreți, toate rezultatele fiind negative.

DIRECȚIA SANITARĂ VETERINARĂ ȘI PENTRU SIGURANȚA ALIMENTELOR SIBIU ACȚIUNI ÎN DOMENIUL IGIENEI ȘI SIGURANȚEI ALIMENTELOR

În baza atribuțiilor de serviciu conform ROF/ fișelor postului, a celorlalte decizii și sarcini suplimentare au fost organizate **1983** controale oficiale, de verificare a respectării normelor privind siguranța alimentelor în toate unitățile care produc, prelucrează, procesează, depozitează, transportă, valorifică și comercializează alimente de origine animală și non-animală, pe teritoriul de competență al DSVSA, raportate și transmise la A.N.S.V.S.A., efectuate prin tehnici corespunzătoare, conform procedurilor din care:

- **1.584** controale realizate conform Programului național de supraveghere și control 2018;
- **399** alte controale/activități/acțiuni:
 - 99 note de serviciu ANSVSA implementate și raportate în termen;
 - 92 deconturi conform Ord. 64/2007;
 - 30 controale/15 notificări de alertă /participări la soluționarea alertelor transmise prin S.R.A.F.F. pentru produsele de origine animală și non animală, pe teritoriul de competență al DSVSA;
 - 42 controale - monitorizare subproduse nedestinate consumului uman, pe domeniul specific de activitate la nivelul de competență al DSVSA;
 - 14 acțiuni comune cu alte instituții județene abilitate (Instituția Prefectului Sibiu, IPJ Sibiu)
 - 11 sesizări și reclamații;
 - 82 controale în exploatații de animale, împreună cu celelalte servicii cu atribuțiuni de control oficial;
 - 12 controale în vama/importuri alimente de origine non animală;
 - 17 controale loturi alimente exportate pentru emitere certificate sănătate export ONA;

În cursul anului 2018 au fost examinate 823 probe de alimente de origine animală și non animală, în cadrul Programului de supraveghere, prevenire și control 2018, conform Ord. ANSVSA 35/2016 efectuându-se determinări microbiologice, fizico-chimice, contaminanți, aditivi, alergeni, OMG.

MĂSURI ȘI SANCTIUNI

-în urma constatării deficiențelor/neconformităților în controalele oficiale efectuate, în conformitate cu prevederile legale

- 89 avertismente, conform O.G. 2/2001;
- 135 amenzi – 357.720 lei

-reținere oficială/sechestr, de retragere și/sau distrugere a produselor alimentare, de origine animală și non-animală neadecvate consumului (expirate, modificări organoleptice, neidentificate, etc)

C.TURISM

Județul Sibiu este considerat, pe bună dreptate, ca fiind unul dintre cele mai frumoase zone din România și Europa, cu un patrimoniu arhitectural și peisagistic unic. Cetatea medievală a Sibiului, rămasă intactă după două războaie mondiale și neatinsă de regimul comunist, păstrează încă spiritul și atmosfera secolelor de mult apuse.

Împrejurimile Sibiului, îl recomandă ca o importantă destinație turistică din România în care se pot practica mai multe forme de turism:

- *turismul montan*: datorat zonei muntoase reprezentată de munții Făgărașului cu o deasă rețea de trasee montane, cabane și o salbă de 23 de lacuri glaciare, de munții Cibinului unde se află stațiunea climaterică Păltiniș, care este la cea mai mare altitudine din țară (1.450 m) și munții Lotrului;
- *turismul balnear*: este practicat datorită apelor cu proprietăți curative din stațiunile balneo – climaterice Ocna Sibiului și Bazna care sunt recomandate pentru tratarea diferitelor afecțiuni;
- *turismul rural și agroturismul*: bine reprezentat în special în satele din Mărginimea Sibiului, care au păstrat puternice tradiții spirituale și etno-folclorice, dând acestor comunități o fizionomie aparte. Cadrul geografic încântător, puritatea naturii și a oamenilor, accesibilitatea locurilor, bogății și diversitatea patrimoniului cultural, fac din Mărginimea Sibiului o zonă cu un mare potențial turistic;
- *turismul cultural*: favorizat de moștenirea istorică deosebită reprezentată de monumente istorice, de arhitectură și artă, 17 muzee, biserici fortificate, arhitectură și creație tehnică populară, tradiții culturale ale minorităților. Dintre acestea, Muzeul Național Brukenthal nu este doar cel mai vechi muzeu din România, dar este și unul din cele mai frumoase din această parte a Europei iar Muzeul Civilizației Populare Tradiționale ASTRA din Dumbrava Sibiului este cel mai mare muzeu în aer liber din Europa.

• **SOSIRI ÎN PRINCIPALELE STRUCTURI DE PRIMIRE TURISTICĂ –
JUD SIBIU**

număr		
Tipuri de structuri de primire turistica	Tipuri de turisti	2018*
Total	Total	563952
-	Romani	405500
-	Straini	158452
Hoteluri	Total	342279
-	Romani	224075
-	Straini	118204
Hosteluri	Total	6749
-	Romani	2541
-	Straini	4208
Moteluri si hanuri	Total	12716
-	Romani	11809
-	Straini	907
Vile turistice	Total	27268
-	Romani	22789
-	Straini	4479
Cabane turistice	Total	17396
-	Romani	14355
-	Straini	3041
Bungalouri	Total	481
-	Romani	373
-	Straini	108
Campinguri si casute turistice	Total	3714
-	Romani	1376
-	Straini	2338
Tabere de elevi si prescolari	Total	6468
-	Romani	6452
-	Straini	16
Pensiuni turistice	Total	88207
-	Romani	72901
-	Straini	15306
Pensiuni agroturistice	Total	58674
-	Romani	48829
-	Straini	9845

*date provizorii

ÎNNOPTĂRI ÎN PRINCIPALELE STRUCTURI DE PRIMIRE TURISTICĂ – JUD SIBIU

		număr
Tipuri de structuri de primire turistica	Tipuri de turisti	2018*
Total	Total	900361
-	Romani	649685
-	Straini	250676
Hoteluri	Total	510207
-	Romani	329571
-	Straini	180636
Hosteluri	Total	12560
-	Romani	5042
-	Straini	7518
Moteluri si hanuri	Total	17465
-	Romani	16332
-	Straini	1133
Vile turistice	Total	53557
-	Romani	46075
-	Straini	7482
Cabane turistice	Total	30803
-	Romani	25997
-	Straini	4806
Bungalouri	Total	712
-	Romani	590
-	Straini	122
Campinguri si casute	Total	7578
-	Romani	2676
-	Straini	4902
Tabere de elevi si prescolari	Total	18349
-	Romani	18317
-	Straini	32
Pensiuni turistice	Total	143200
-	Romani	114945
-	Straini	28255
Pensiuni agroturistice	Total	105930
-	Romani	90140
-	Straini	15790

*date provizorii

INDICELE DE UTILIZARE NETĂ A LOCURILOR DE CAZARE

%

	2017	2018											
	dec.	ian.	feb.	mar.	apr.	mai	iun.	iul.	aug.	sep.	oct.	nov.	dec.
Total județ	27,6	18,4	18,5	17,7	22,4	25,8	31,6	36,6	45,6	35,1	28,7	26,4	28,5

D.TRANSPORTURI

Infrastructura rutieră

Lungimea drumurilor publice din județul Sibiu este de 1.599 km și se compune din:

- *Autostrăzi:* A 1 cu tronsonul Sibiu – Orăștie (82,1 km) și centura ocolitoare a municipiului Sibiu (20,8 km).
- *Drumuri naționale:* Județul Sibiu dispune de 263,79 km (16%) de drum național și european. Județul este traversat de două importante drumuri europene, E – 81, respectiv E – 68, iar tronsonul Veștem – Sebeș, cu un trafic de 22.000 – 24.000 autovehicule pe zi, se situează pe primele locuri din țară din punct de vedere a intensității traficului.

Principalele drumuri naționale care trec prin județul Sibiu sunt :

- DN-1 – european - limita jud. Brașov – Sibiu – limita jud. Alba - 88,87 km
- DN-7 – european - limita jud. Vâlcea – intersecție DN-1 Veștem - 19,39 km
- DN-14 – principal - Sibiu – Mediaș – limita jud. Mureș - 81,43 km
- DN-14A – principal - Mediaș – Blăjel – limita jud. Mureș - 15,24 km
- DN-14B – secundar - limita jud. Alba – Copșa Mică - 16,71 km
- DN-7C – secundar - Transfăgărășan - 35,15 km

Drumuri județene: Județul este străbătut de 51 trasee de drumuri județene și 70 trasee de drumuri comunale .

CONSILIUL JUDEȚEAN SIBIU - DRUMURI SI PODURI

Drumuri Județene, poduri, podețe

Principalele lucrări de investiții în drumuri județene, poduri și podețe ale Consiliului Județean Sibiu au fost următoarele:

- Construire pod pe DJ 105A km 15+890 în localitatea Săsăuș - valoare: 2.522 mii lei termen de finalizare – iunie 2019;
- Consolidare DJ 105D Săsăuș - Chirpar - Agnita km 17+669 - valoare: 630 mii lei, finalizat în anul 2018;
- Modernizare DJ 106T Ocna Sibiului - Topârcea - înt. DJ 106G km 0+494 - 15+331, valoare: 27.500 mii lei finanțare PNDL + Buget local, termen de finalizare decembrie 2020.
- Reabilitarea și modernizarea DJ 107B Păuca - Alămor - Mândra - Slimnic, valoare: 95.700 mii lei finanțare PNDL + Buget local, termen de finalizare decembrie 2020;
- Revigorarea turismului în situl U.N.E.S.C.O. Valea Viilor prin modernizarea drumului județean DJ 142G Copșa Mică – Motis, valoare: 21.478 mii lei - finanțare PNDL + Buget local, termen de finalizare decembrie 2020;
- Reabilitare și modernizare DJ141, Mediaș - Moșna - Pelisor - Bârghiș, valoare: 8.4612 mii lei, finanțare FEN, termen de finalizare anul 2022;
- Reabilitare DJ 106 Agnita - Sighișoara, valoare: 118.625 mii lei - finanțare FEN, termen de finalizare anul 2022;
- Modernizare DJ106B, A1 - Ocna - Loamneș - Șoroștin - Țăpu, valoare: 121.135 mii lei finanțare FEN, termen de finalizare anul 2022;

- Refacere drum județean DJ 106E Cristian - Orlat - Saliste - Jina - lim județul Alba, între localitățile Sibiel și Jina, valoare: 2.677 mii lei, finanțare buget local, termen de finalizare decembrie 2019;
- Consolidare drum județean DJ 106J int. DJ 106A - Gura Raului - Orlat între km 0+000 - 4+900, valoare: 3.052 mii lei, finanțare buget local, termen de finalizare decembrie 2019;
- Consolidare drum județean DJ 104G Săcădate - Nucet - Cornățel - Roșia - Nou, între localitățile Săcădate și Nucet, valoare: 44.522 mii lei, finanțare buget local, termen de finalizare anul 2022.

DIRECTIA REGIONALĂ DE DRUMURI SI PODURI BRASOV

În anul 2018 Direcția Regională Drumuri și Poduri Brașov a avut de efectuat, pe raza județului Sibiu, lucrări de reparații la 5 poduri, pe drumurile naționale DN 1 și DN 7.

La toate aceste lucrări de reparații, termenul de depunere a ofertelor a fost 13.08.2018 dar din lipsă de ofertanți s-a anulat procedura de atribuire a lucrărilor, aceasta urmând a se relua după revizuirea Devizului general de către Comisia tehnico-economică din cadrul Direcției.

TRAFICUL AERIAN

Aeroportul Internațional Sibiu este regie autonomă care funcționează sub autoritatea Consiliului Județean Sibiu, având ca obiect principal de activitate efectuarea de prestații, servicii, lucrări de exploatare, întreținere, reparare, dezvoltare și modernizare a bunurilor date în administrare, în vederea asigurării condițiilor pentru sosirea, plecarea și manevrarea la sol a aeronavelor în trafic național și/sau internațional, asigurarea serviciilor aeroportuare pentru tranzitul de persoane, mărfuri și poștă, precum și servicii de interes public național.

Amplasare

Amplasat în proximitatea parcului industrial al Municipiului Sibiu, la o altitudine de 443 m, Aeroportul Internațional Sibiu face parte din acele obiective de interes regional și național care au suferit modificări esențiale de-a lungul timpului, în vederea asigurării condițiilor necesare unui serviciu public comunitar optim.

Anul 2018 a adus cifre record la Aeroportul Internațional Sibiu, fiind înregistrat un număr total de 700.353 de pasageri, cu o creștere semnificativă de +31,32% față de anul 2017, când au fost înregistrați în total 533.306 pasageri. Astfel, în anul 2018 s-a depășit pentru prima dată pragul de 700.000 de pasageri care au tranzitat aeroportul din Sibiu. Numărul pasagerilor înregistrați în primul semestru al anului 2018 (perioada ianuarie – iunie) a atins pragul de 268.000 de pasageri, depășindu-se astfel nivelul de trafic realizat în anul 2014, respectiv 250.431 pasageri. Mai mult, în perioada ianuarie – septembrie 2018, peste 517.000 de pasageri au ales serviciile aeroportului din Sibiu, astfel încât la finalul primelor 9 luni ale anului 2018 a fost depășit nivelul total de trafic realizat pe Aeroportul Internațional Sibiu în anul 2016, respectiv 390.417 pasageri.

De asemenea, în 2018 s-a atins un nou vârf al valului de călători într-o lună calendaristică, în luna august fiind înregistrați peste 85.000 de pasageri îmbarcați/debarcați; tot în acest an au fost lansate

zboruri directe spre 8 destinații, zborul spre Tel Aviv conectând Sibiuul pentru prima dată cu un oraș din afara Europei, iar începând cu luna iulie 2018 Sibiuul a fost reconectat de capitala României – București.

1.2 AMENAJAREA TERITORIULUI, URBANISM ȘI LOCUINȚE, SERVICII PUBLICE DE GOSPODĂRIRE COMUNALĂ

AUTORIZAȚII DE CONSTRUIRE ELIBERATE PENTRU CLĂDIRI REZIDENȚIALE

	număr												
	2018												
	ian.	feb.	mar.	apr.	mai	iun.	iul.	aug.	sep.	oct.	nov.	dec.	total an
Total județ	40	41	67	51	77	60	68	57	64	62	50	38	675

LOCUINȚE TERMINATE –Total județ

	2017					2018				
	trim.I	trim.II	trim.III	trim.IV	total an	trim.I	trim.II	trim.III	trim.IV ¹⁾	total an
Locuințe terminate	546	652	965	723	2886	555	537	624	764	2480
mediul urban	318	443	813	358	1932	452	311	501	543	1807
mediul rural	228	209	152	365	954	103	226	123	221	673

¹⁾ Date provizorii

Notă: Indicatorul "Locuințe terminate" se referă la totalul locuințelor finalizate în cursul trimestrului.

Oficiul de Cadastru și Publicitate Imobiliară Sibiu

Activitatea Oficiului de Cadastru și Publicitate Imobiliară Sibiu (OCPI Sibiu) se desfășoară în municipiul reședință de județ și în alte 4 Birouri Teritoriale de Cadastru și Publicitate Imobiliară, respectiv: Agnita, Avrig, Mediaș și Săliște.

PUBLICITATE IMOBILIARĂ

În conformitate cu prevederile Ordinului Directorului General ANCPI nr. 39/2009 privind aprobarea tarifelor pentru serviciile furnizate de Agenția Națională de Cadastru și Publicitate Imobiliară și unitățile sale subordonate și a taxei de autorizare pentru persoanele care realizează lucrări de specialitate din domeniul cadastrului, geodeziei și cartografiei, cu modificările și completările ulterioare, serviciile specifice au fost prestate astfel:

Nr. crt.	Serviciul solicitat	Codul serviciului	U.M.
1	Recepție și înființare carte funciară	2.1.1.	3724
2	Înființare carte funciară	2.1.3.	1322
3	Înscriere dezmembrare/comasare în cartea funciară	2.2.2.	3309
4	Dezmembrare pentru exproprieri	2.2.3.	4
5	Drept de proprietate sau dezmembrăminte în favoarea persoanelor juridice	2.3.1.	4727
6	Drept de proprietate sau dezmembrăminte în favoarea persoanelor fizice și a cultelor religioase recunoscute în condițiile legii	2.3.2.	23918
7	Ipotecă/Privilegiu	2.3.3.	5374
8	Imobile expropriate	2.3.4.	0
9	Fuziune/Divizare	2.4.1.	2
10	Alte notări, inclusiv radierea	2.4.2.	13460
11	Rectificare, îndreptare eroare materială	2.5.1.	2376
12	Repoziționare imobil	2.5.5.	719
13	Reconstituire carte funciară	2.5.3.	5
14	Modificare suprafață	2.5.4.	1440
15	Înscriere construcții	2.6.1.	1408
16	Extindere sau desființare construcții, actualizare categorie de folosință, destinație sau alte informații tehnice	2.6.2.	4430
17	Consultare documente din arhivă	2.7.1.	1566
18	Eliberare extras de carte funciară de autentificare	2.7.3.	27558
19	Eliberare extras de carte funciară de informare	2.7.2.	56144
20	Eliberare certificat de sarcini	2.7.4.	3
21	Eliberare certificat privind identificarea numărului cadastral și a copiilor certificate din mapa de acte și cărți funciare, etc.	2.7.5.	24961
22	Eliberare certificat privind identificarea numărului topografic/ cadastral și de carte funciară după numele/denumirea proprietarului	2.7.6.	18340

CADASTRU

Serviciul Cadastru a desfășurat următoarele acțiuni:

- au fost eliberate un număr **de 188 titluri de proprietate** asupra terenurilor agricole și silvice în conformitate cu prevederile Legii nr. 18/1991, Legii nr. 1/2000 și Legii nr. 247/2005. S-au întocmit 11 duplicate conform originalelor de la cotorul titlurilor de proprietate. În baza hotărârilor

judecătorești și în baza deciziilor Comisiei Județene de Aplicare a Legilor Proprietății au fost corectate un număr de 242 titluri de proprietate. Ca urmare a introducerilor, a modificărilor și a corecturilor survenite Arhiva Digitală pentru Titlurile de Proprietate (DDAPT) se actualizează permanent;

- recepția și înscrierea sporadică a **20540 de documentații cadastrale** întocmite de către persoanele fizice sau juridice autorizate pentru înscrierea în evidențele cadastrului și cărții funciare;

- avizarea și recepția a unui număr de **5390 de documentații topografice de măsurători terestre** întocmite de persoanele fizice sau juridice autorizate, pentru întocmirea PUG ale UAT-urilor, a documentațiilor pentru PUZ, PUD, PAC.

- au fost eliberate un număr de **8587 de extrase din planul cadastral** pe ortofotoplan;

- au fost atribuite **4253 numere cadastrale imobilelor** cuprinse în planurile parcelare, întocmite de PFA/PJA;

- au fost soluționate în format analogic și digital un număr de **1368 cereri** specifice activității de arhivă a serviciului cadastru;

- au fost autorizate **7 persoane fizice** în vederea realizării și verificării lucrărilor de specialitate în domeniul cadastrului, al geodeziei și al cartografiei;

- au fost înregistrate **10 documentații de islaz comunal** din care au fost admise 4 documentații având o suprafață totală de 4522,37 ha, 5 documentații au fost respinse, iar 1 documentație este în lucru;

Cât privește implementarea Sistemelor Operaționale RAN – Registrul Agricol Național și RENNS – Registrul Electronic Național de Nomenclatură Stradală au fost validate conturile pentru toate cele 64 de UAT-uri ale județului Sibiu, astfel pentru fiecare unitate administrativ-teritorială au fost create câte 4 conturi RENNS și minim 1 cont de utilizator pentru RAN.

În vederea operaționalizării acestor sisteme au fost organizate cursuri de instruire a utilizatorilor.

ÎNREGISTRARE SISTEMATICĂ

Biroul de Înregistrare Sistematică a desfășurat următoarele activități:

a) Prin semnarea Acordului-Cadru nr. 24239/03.10.2017 a fost demarată prestarea de ”Servicii de înregistrare sistematică a imobilelor în Sistemul Integrat de Cadastru și Carte Funciară în cadrul Programului Național de Cadastru și Carte Funciară a imobilelor situate în 4 UAT din județele Covasna și Sibiu – LOT 7”.

În baza acestui acord, Agenția Națională de Cadastru și Publicitate Imobiliară și S.C. Cornel&Cornel Topoexim SRL au semnat Contractul Subsecvent de Prestări Servicii nr.1 înregistrat sub nr.1245/17.01.2018 ce are ca obiect ”Servicii de înregistrare sistematică în Sistemul Integrat de Cadastru și Carte funciară a imobilelor situate în UAT Gura Râului din județul Sibiu” și care a intrat în vigoare la data de 19.01.2018.

Termenul de realizare a lucrării este de 82 de săptămâni de la data semnării contractului.

Ca urmare a solicitării Agenției Naționale de Cadastru și Publicitate Imobiliară nr. 2533/31.01.2018, înregistrată la Oficiul de Cadastru și Publicitate Imobiliară Sibiu cu nr. 435/31.01.2018, s-a desemnat la nivelul instituției, comisia de verificare și recepție a lucrărilor de înregistrare sistematică pentru UAT Gura Râului și s-au pregătit datele necesare completării Anexei nr.1 din Specificațiile Tehnice – Date generale.

Astfel, a fost întocmit Procesul Verbal de predare-primire între Oficiul de Cadastru și Publicitate Imobiliară Sibiu și S.C. Cornel&Cornel Topoexim S.R.L., înregistrat cu nr. 633/09.02.2018.

Datorită faptului că predarea Livrării nr. 1 – Raport preliminar a îndeplinit cerințele prevăzute în Specificațiile Tehnice și în celelalte documente ale contractului subsecvent, Agenția Națională de

Cadastru și Publicitate Imobiliară a întocmit Procesul Verbal de Recepție nr. 5611/02.03.2018 și Procesul Verbal de Acceptanță a Serviciilor nr. 6332/09.03.2018 pentru Lot 7 – Livrarea nr. 1 – Raport Preliminar UAT Gura Râului, județul Sibiu, procese verbale înregistrate la Oficiul de Cadastru și Publicitate Imobiliară Sibiu sub nr. 1325/15.03.2018 și 1326/15.03.2018.

În prezent, contractul este în derulare, fiind în etapa de colectare acte și introducerea datelor în sistem.

b) Din județul Sibiu au fost selectate 14 unități administrativ-teritoriale din mediul rural ce vor beneficia de lucrări de înregistrare sistematică finanțate din fonduri europene structurale și de investiții în cadrul Axei prioritare 11 a Programului Operațional Regional (POR) 2014-2020, și anume: Arpașu de Jos, Bârgănești, Bazna, Biertan, Cârța, Cârțișoara, Hoghilaș, Jina, Laslea, Porumbacu de Jos, Roșia, Șelimbăr, Turnu Roșu, Valea Viilor.

Pentru Programul Operațional Regional 2014-2020 au fost transmise către Agenția Națională de Cadastru și Publicitate Imobiliară, Anexa nr. 1 – Date generale, completată pentru fiecare unitate administrativ-teritorială: Porumbacu de Jos, Arpașu de Jos, Cârțișoara, Turnu Roșu și Șelimbăr din județul Sibiu, în vederea întocmirii documentației de atribuire pentru demararea primei etape a procedurilor de achiziții în cadrul proiectului major din Axa prioritară 11 – POR 2014-2020.

c) Lucrările de înregistrare sistematică derulate în cadrul Programului Național de Cadastru și Carte Funciară, inițiate de unitățile administrativ-teritoriale din județul Sibiu, având ca obiect sectoare cadastrale, în conformitate cu prevederile Ordonanței de Urgență nr. 35/2016 privind modificarea și completarea Legii cadastrului și a publicității imobiliare nr. 7/1996, republicată, cu modificările și completările ulterioare se prezintă astfel:

- În cadrul **Finanțării II** au fost încheiate un număr de 15 contracte pentru finanțarea lucrărilor de înregistrare sistematică inițiate de unități administrativ-teritoriale pentru sectoare cadastrale, cu o **valoare totală de 1.684.690,5 lei** și un număr de 15 contracte de prestări servicii, pentru un număr total de 28.175 imobile, cuprinse în 229 sectoare cadastrale, acoperind o suprafață de aproximativ **13.258 ha**;

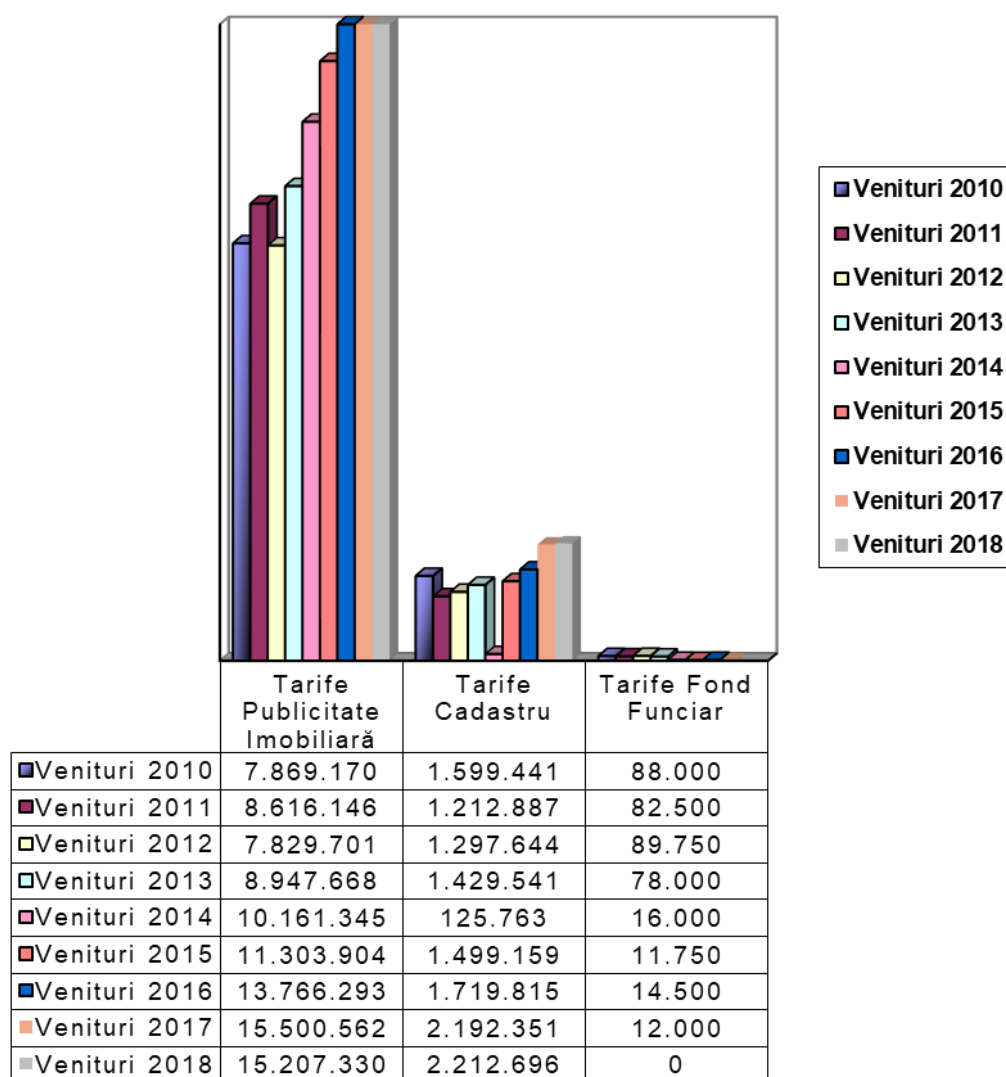
- În cadrul **Finanțării III** au fost încheiate un număr de 43 contracte pentru finanțarea lucrărilor de înregistrare sistematică inițiate de unități administrativ-teritoriale pentru sectoare cadastrale, cu o **valoare totală de 4.636.681,22 lei** și un număr de 45 contracte de prestări servicii, pentru un număr de 61.417 imobile cuprinse în 488 sectoare cadastrale, acoperind o suprafață de aproximativ **35.217 ha**;

- În cadrul **Finanțării IV**, aflată în curs de desfășurare, au fost încheiate un număr de 12 contracte de finanțare și 12 contracte de prestări servicii pentru un număr total de 12.729 imobile cuprinse în cadrul a 135 sectoare cadastrale, acoperind o suprafață de aproximativ **10.220 ha**.

Toate contractele de prestări servicii aflate în derulare au termen de finalizare perioada 2019-2020.

Venituri

	17.420.025,17 lei;
a) Provenite din tarifele pentru activități de publicitate imobiliară	15.207.329,67 lei;
b) Provenite din tarifele pentru activități de cadastru	2.212.695,50 lei;
c) Provenite din taxele pentru activități de fond funciar	0 lei.



Comisia de atribuire de denumiri a județului Sibiu

Comisia de atribuire de denumiri a județului Sibiu s-a constituit prin Ordinul Prefectului Județului Sibiu nr. **679/2002**, ultima actualizare fiind prin Ordinul Prefectului nr. **657/27.11.2017**.

Comisia își desfășoară activitatea în baza prevederilor O.G. nr. 63/2002, actualizată, ale Legii nr. 48/2003, cu modificările și completările ulterioare, a Ordinului MIRA nr. 564/2008 precum și în baza propriului Regulament de organizare și funcționare.

În anul 2018 au avut loc **8 ședințe** de lucru ale Comisiei de atribuire de denumiri a județului Sibiu, în cadrul cărora au fost analizate **28 de propuneri** venite din partea Consiliilor Locale ale unităților administrativ teritoriale din județul Sibiu. Dintre acestea, **26** au fost propuneri de atribuire de denumiri pentru străzi nou create sau care nu au avut denumiri, 1 propunere de schimbare denumire stradă și 1 propunere s-a referit la atribuirea de denumire pentru Căminul Cultural din localitatea

Turnu Roșu. S-au emis astfel, un număr de **28 de avize**, urmare solicitărilor înaintate Comisiei de atribuire de denumiri a județului Sibiu. Un aspect important este faptul că toate propunerile înaintate de către unitățile administrativ-teritoriale din județ Comisiei județene de atribuire de denumiri, au primit din partea acestora avize favorabile, lucru ce denotă seriozitatea abordărilor de către toți cei implicați în această activitate. S-au întocmit și transmis autorităților administrației publice locale din județ avizele solicitate, în termenul legal prevăzut.

Activitatea desfășurată în baza prevederilor Legii nr. 10/2001,

republicată, privind regimul juridic al unor imobile preluate în mod abuziv în perioada 6 martie 1945 - 22 decembrie 1989.

În temeiul prevederilor Legii nr. 10/2001, republicată, cu modificările și completările ulterioare, privind regimul juridic al unor imobile preluate în mod abuziv în perioada 6 martie 1945 - 22 decembrie 1989 și ale Legii nr.165/2013, actualizată, privind măsurile pentru finalizarea procesului de restituire, în natură sau prin echivalent, a imobilelor preluate în mod abuziv în perioada regimului comunist în România, Instituția Prefectului Județului Sibiu monitorizează activitatea desfășurată de către autoritățile administrației publice locale din județ investite de lege cu soluționarea notificărilor, în ceea ce privește aplicarea fazei administrative prevăzută de legea specială.

În exercitarea atribuțiilor legale prevăzute de Ordonanța de Urgență a Guvernului nr. 81/2007 pentru accelerarea procedurii de acordare a despăgubirilor aferente imobilelor preluate în mod abuziv și ale Legii nr. 165/2013 privind măsurile pentru finalizarea procesului de restituire, în natură sau prin echivalent, a imobilelor preluate în mod abuziv în perioada regimului comunist în România, Instituția Prefectului Județului Sibiu efectuează controlul de legalitate asupra dispozițiilor emise de către primari, prin care s-au stabilit despăgubiri bănești, după analizarea tuturor înscrisurilor ce au stat la baza emiterii acestora, verificându-se atât întrunirea condițiilor prevăzute de lege în ceea ce privește calitatea notificatorului de persoană îndreptățită cât și imposibilitatea restituirii în natură a imobilului obiect al notificării și imposibilitatea atribuirii în compensare a unor alte bunuri deținute de emitentul dispoziției, întocmind un referat de legalitate.

În anul 2018, s-au întocmit 10 referate urmare exercitării controlului de legalitate asupra dispozițiilor emise de către primari, după care s-au înaintat Secretariatului Comisiei Naționale pentru Compensarea Imobilelor din cadrul Autorității Naționale pentru Restituirea Proprietăților, împreună cu întreaga documentație aferentă.

În baza prevederilor Legii nr. 10/2001, republicată, privind regimul juridic al unor imobile preluate în mod abuziv în perioada 6 martie 1945 - 22 decembrie 1989, la nivelul județului Sibiu au fost înregistrate un număr de 3488 notificări, dintre acestea mai sunt în lucru un număr de 18 notificări, care se află în diverse stadii de aplicare a procedurii administrative prevăzute de legea specială, urmând a fi soluționate de către autoritățile administrației publice locale din județ și înaintate Instituției Prefectului Județului Sibiu pentru exercitarea controlului de legalitate.

1.3 STADIUL REALIZĂRII PROGRAMULUI DE INVESTIȚII

S.C.TRANSELECTRICA S.A. SIBIU

Principalele servicii/lucrări realizate în anul 2018 pentru asigurarea exploatării și mentenanței instalațiilor de transport al energiei electrice, realizate conform ultimei revizii a Normei Tehnice Interne NTI – TEL – R – 001 – 2007, Regulament de mentenanță preventivă la instalațiile și echipamentele din cadrul R.E.T, au fost următoarele:

- a) În stația de transformare 400/220/110/20 kv Sibiu Sud:
 - Servicii de revizie tehnică planificată, care fac parte din categoria serviciilor de **Mentenanță preventivă minoră (MPm)** și sunt acțiuni de mică amploare, planificate de regulă la intervale de timp prestabilite, care constau în principal în servicii de verificare și asigurare a funcționării corecte și investigare a stării tehnice a instalațiilor;
 - Alte servicii neplanificate, care fac parte din categoria serviciilor de **Mentenanță Corectivă (MC)** și reprezintă ansamblul serviciilor/lucrărilor de mentenanță care se efectuează în scopul readucerii ansamblurilor funcționale și componentelor acestora în stare de a-și putea îndeplini funcția pentru care au fost proiectate:
 - după producerea unui defect;
 - după o întrerupere voită a misiunii ansamblului funcțional sau componentelor acestuia atunci când este iminentă producerea unui defect a cărui apariție nu a putut fi prevăzută.
- b) Pe liniile electrice aeriene (LEA) de 220 kv și 400 kv aflate pe teritoriul județului Sibiu:
 - servicii de control tehnic planificat;
 - alte servicii neplanificate.

SOCIETATEA NAȚIONALĂ DE TRANSPORT GAZE NATURALE **"TRANSGAZ" S.A. MEDIAS**

Transportul gazelor naturale pe raza județului Sibiu este asigurat prin cei cca 896 km de conducte și racorduri de alimentare gaz cu diametre cuprinse între 50 mm și 800 mm, la presiuni între

6 bar și 63 bar, 118 Stații de Reglare Măsurare Gaze (SRM), două noduri tehnologice (NT) și instalații tehnologice aferente.

Cantitățile de gaze naturale transportate în anul 2018, pe raza județului Sibiu a fost de 213.148,121 mii mc.

Au fost puse în funcțiune un număr de 11 Panouri de Măsură – primire din câmpurile de producție.

Nu au fost angajate lucrări de întreținere, reparații și modernizări în cursul anului 2018.

SOCIETATEA NAȚIONALĂ DE GAZE NATURALE
"ROMGAZ" S.A. MEDIAS

Principalele lucrări de investiții realizate în județul Sibiu, în anul 2017, au fost:

- S-a realizat Forajul a 2 sonde de explorare pe structura Laslău, valoarea investiției fiind de 12.000 mii lei;
- Instalații tehnologice de suprafață pentru sondele 1 și 2 Țapu, 20 Laslău Mare, 250 Sădinca și 3 Boian cu o valoare a investiției de 4.080 mii lei\$
- La Sucursala Mediaș au fot achiziționate utilaje independente în valoare de 3.700 mii lei;
- La Sucursala de Investiții Reparații sau investit 26.000 mii lei în utilaje independente.

SISTEMUL DE GOSPODĂRIRE A APELOR SIBIU (SGA)

În cursul anului 2018, Sistemul de Gospodărire a Apelor Sibiu și-a desfășurat activitatea în concordanță cu Programul de Guvernare.

Datorită efortului conjugat al compartimentelor tehnice ale SGA Sibiu s-au obținut rezultate bune în toate activitățile specifice gospodăririi apelor, după cum urmează:

- cunoașterea, administrarea, gestionarea cantitativă și calitativă precum și valorificarea economică a resurselor de apă de suprafață și subterană din bazinul hidrografic Olt, jud Sibiu;
- administrarea, exploatarea și întreținerea infrastructurii de gospodărire a apelor, a rețelei de hidrologie și hidrogeologie;
- organizarea activității de protecție împotriva epuizării și degradării apelor de suprafață și subterane;
- organizarea activității de prevenire și apărare împotriva acțiunilor distructive ale apelor, de prevenire, avertizare și combatere în caz de poluări accidentale ;
- asigurarea, colectării și transmiterii zilnice a datelor hidrometeorologice și de gospodărire a apelor, precum și a altor informații solicitate de autoritatea centrală sau de alte autorități, conform fluxurilor informaționale stabilite;
- asigurarea (folosind tehnica din dotare, clasică și modernă) legăturii cu formațiile din teritoriu, precum și cu alte autorități pentru semnalarea, identificarea sau intervenția în cazul unor situații deosebite.

Stația hidrologică cuprinde:

- 18 stații hidrometrice
- 46 foraje hidrogeologice
- 21 stații pluviometrice

Stația Hidrologică Sibiu

Activitatea de monitorizare a scurgerii de apă și de aluviuni pe râuri și valorificarea fondului de date până la stadiul de studii anuale, a continuat în bazinul hidrografic Olt de pe raza județului Sibiu și în anul 2018.

Cele 21 stații automate - construite în **programul DESWAT** începând cu anul 2009 - au funcționat tot timpul anului, la parametrii normali, informațiile fiind transmise la sediul Stației Hidrologice Sibiu în vederea prelucrării datelor.

Activitatea de hidrometrie a cuprins: 18 de stații hidrometrice cu prelucrarea debitului lichid, 5 posturi cu prelucrarea debitului solid și 14 stații hidrogeologice cuprinzând 35 foraje și a fost asigurată de 16 agenți hidrometrici care în cursul anului 2018 au efectuat un număr de 93 386 observații.

Proiectul **WATMAN**: Obiectivul final al proiectului este **protejarea populației**, prin modernizarea infrastructurii adecvate pentru prevenirea inundațiilor în vederea atenuării consecințelor distructive ale acestora.

WATMAN – Sistem Informațional pentru Managementul Integrat al Apelor este un *proiect cofinanțat din Fondul de Coeziune al Uniunii Europene prin Programul Operațional Sectorial “Mediu”*.

Beneficiarul proiectului este **Administrația Națională ”Apele Române”**.

Investiția totală este de **63 milioane de euro, din care 85% sunt fonduri europene**, iar restul este cofinanțare de la buget.

Contractul de finanțare a fost semnat în data de 9 august 2013.

Proiectul contribuie la îndeplinirea obiectivului general al POS MEDIU,

respectiv acela de îmbunătățire a standardului de viață a populației, precum și la îndeplinirea acordurilor României cu UE în ceea ce privește protecția mediului.

Totodată, proiectul contribuie și la îndeplinirea obiectivelor POS Mediu, axa prioritară 5 “Dezvoltarea infrastructurii adecvate de prevenire a riscurilor naturale în zonele cele mai expuse la risc” - domeniul major de intervenție „Protecția împotriva inundațiilor prin dezvoltarea unui management durabil al inundațiilor, în zonele cele mai vulnerabile” din cele 11 bazine hidrografice - Someș-Tisa, Crișuri, Mureș, Banat, Jiu, Olt, Argeș-Vedea, Buzău-Ialomița, Siret, Prut-Bârlad și Dobrogea-Litoral.

Obiectivul general al proiectului este acela de a furniza un instrument eficient autorităților responsabile în managementul inundațiilor, cu ajutorul căruia să fie limitate pagubele produse de fenomenele de risc major (inundații, poluări accidentale) cu scopul protejării populației și a bunurilor sale.

Astfel, implementarea proiectului va avea un impact pozitiv considerabil asupra populației. Aproximativ **1,5 milioane de locuitori** vor beneficia de protecție în zonele vulnerabile, iar **riscul de producere a inundațiilor va fi diminuat cu 7%** la nivelul celor 11 bazine hidrografice din România.

Exploatare Lucrări

Gestionează infrastructura existentă în cadrul S.G.A. Sibiu : amenajarea hidrotehnică Gura Râului, acumulările nepermanente Retiș și Benești de pe râul Hârtibaciu , diguri de apărare ale localităților - 44,4 km, diguri de apărare incinte agricole pe lunca râului Hârtibaciu – 90,12 km, regularizări de râuri și consolidări de maluri – 126 km, borne ax cadastral – 76 bucăți, sedii administrative - 7, posturi hidrometrice - 18.

Volumele de lucrări realizate prin programul de gospodărire a apelor pe anul 2018, au fost :

- terasamente mecanice: **143 mii mc**
- betoane : **279 mc**
- lucrări din piatră și anrocamente: **512 mc**
- vopsitorii: **1100 mp**
- cosiri vegetative: **70 ha**

Lucrările executate în anul 2018 au fost :

Lucrări de reparații curente :

- ▶ Reparații curente zid de sprijin pe pâraul Tilișca la Tilișca – apărare de mal hectometrul 1
- ▶ Reparații curente zid de sprijin (mal stâng) pe râul Cibin la Orlat hectometrul 490
- ▶ Reparații curente zid de sprijin (mal stâng) pe pâraul Săliște la Săliște hectometrul 79
- ▶ Reparații curente prag de fund pe pâraul Sadu la Sadu hectometrul 87

Lucrări de întreținere și decolmatăre a cursurilor de apă :

- Întreținere regularizare pârau Ruscior la Sibiu hectometrii 20 -30
- Întreținere regularizare râu Hârtibaciu la Cornățel hectometrul 141
- Întreținere zid de sprijin pe pârau Scorei la Scorei
- Decolmatăre râu Cibin aval pod DJ 106 Agnita – stația de epurare Sibiu hectometrii 220 - 260
- Decolmatăre pârau Ruscior la Sibiu hectometrii 60 -90
- Decolmatăre Valea Șerpuită la Hamba hectometrii 60 -70
- Întreținere pârau Vurpăr la Nocrich aval DJ 106
- Întreținere pârau Daia amonte și aval DJ 106

- Întreținere regularizare râu Hârtibaciu la Agnita aval pod rutier Agnita – Voila

Lucrările de gospodărire a apelor și construcțiile hidrotehnice cu rol de apărare împotriva inundațiilor aflate în administrarea Sistemului de Gospodărire a Apelor Sibiu, au funcționat în parametrii normali, conform regulamentelor de exploatare.

Au fost verificate acumulările din administrarea Sistemului de Gospodărire a Apelor Sibiu - acumularea permanentă Gura Râului pe râul Cibin și acumulările nepermanente Retiș și Benești pe râul Hârtibaciu din punct de vedere UCC (Urmărirea Comportării în timp a Construcției, manevre etc).

Gestiunea Resurselor de Apă

Efectuează recepții lunare și trimestriale în baza contractelor de livrare apă și prestări servicii cu diferite societăți, controale la diferite obiective din punct de vedere al gospodăririi apelor, emite avize și autorizații de gospodărire a apelor conform competențelor stipulate în Ordinul M.M.G.A. Nr.622 /2006, emite notificări de începerea execuției și punere în funcțiune, monitorizează activitatea societăților potențial poluatoare, a surselor de apă de suprafață și subterane, efectuează hidrometrie de exploatare la utilizatori de apă, emite penalități pentru depășirea indicatorilor specifici la evacuare, amenzi pentru nerespectarea legilor privitoare la gospodărirea apelor, etc.

Acest compartiment își desfășoară activitatea în colaborare cu Laboratorul de Calitatea Apei și Inspekția Teritorială a Apelor.

Total acte reglementare întocmite în anul 2018 : **380 lucrări**

Total monitoring obiective în anul 2018 : **110 obiective**

Apărare Împotriva Inundațiilor și Dispecerat

Dispeceratul este o verigă a sistemului informațional-decizional al apelor dotat cu mijloace și tehnologii corespunzătoare pentru urmărirea permanentă a regimurilor hidro-meteorologice și de exploatare a lucrărilor hidrotehnice în vederea reglementării operative a posibilelor perturbații ale regimului normal de manifestare a parametrilor ce caracterizează activitatea A.N. “Apele Române” cât și pentru declanșarea stărilor de avertizare sau alarmare caracteristice.

Împreună cu activitatea de apărare împotriva inundațiilor, se asigură buna gestionare a acțiunilor preventive, operative și de refacere în cazul manifestării fenomenelor hidrometeorologice periculoase și monitorizarea continuă a parametrilor hidrometeorologici și a construcțiilor hidrotehnice cu rol de apărare.

Această activitate a constat în asigurarea fluxului informațional normal zilnic, precum și în cazul fenomenelor hidrometeorologice periculoase, transmisiile fiind intensificate în funcție de evoluția fenomenului.

Centrul operativ al Sistemului de Gospodărire a Apelor a ținut permanent legătura cu dispeceratul ISU – Sibiu și cu comitetele locale în vederea culegerii de informații din teritoriu.

Centrul operativ al Sistemului de Gospodărire a Apelor a monitorizat în permanență evoluția cantităților de precipitații și a debitelor pe cursurile de apă.

S-au întocmit rapoartele operative și rapoarte de sinteză care au fost transmise conform fluxului informațional (fenomene hidrometeorologice periculoase care s-au produs în lunile iunie – iulie 2018).

S-a realizat o gestionare eficientă a apei din acumularea Gura Râului, ținându-se cont de necesarul de apă, de graficul dispecer, de prognozele meteo de scurtă durată și de lungă durată.

A fost întocmit și aprobat de către Prefectul jud.Sibiu și ministrul apelor și pădurilor , Planul județean de apărare împotriva inundațiilor al județului Sibiu.

Laboratorul de Calitatea Apei

Laboratorul își desfășoară activitatea în sistem de asigurare a calității rezultatelor analizelor, recunoscut de organismul de acreditare RENAR.

În cadrul laboratorului se fac analize fizico-chimice și biologice ale apelor de suprafață (râuri, lacuri), apelor brute pentru alimentări cu apă, apelor subterane și apelor uzate (ape fecaloid-menajere orășenești, efluenți industriali, zootehnie).

Astfel, se evidențiază în mod sistematic și permanent gradul de poluare a apelor și tendințele sale evolutive sub influența unor factori de mediu (noi surse de poluare, amplificări sau diversificări ale celor existente, construirea sau extinderea de stații de epurare, lucrări de amenajare de diferite categorii).

Rezultatele analizelor efectuate de laborator se valorifică în studii anuale pe bazine hidrografice, care conțin prezentarea dinamicii calității apelor în cadrul fiecărui bazin.

Activitatea laboratorului de calitatea apei în anul 2018 prezentată defalcăt este:

Număr total de indicatori realizați :

- fizico- chimici: 8234
- biologici: 319

Demararea proiectelor de investiții cu finanțare din fonduri europene

1., „Amenajarea complexă a afluenților Oltului de pe ramura nordică a munților Făgăraș cu potențial de risc la inundații din viituri rapide”

Proiectul va cuprinde : - elaborarea temei

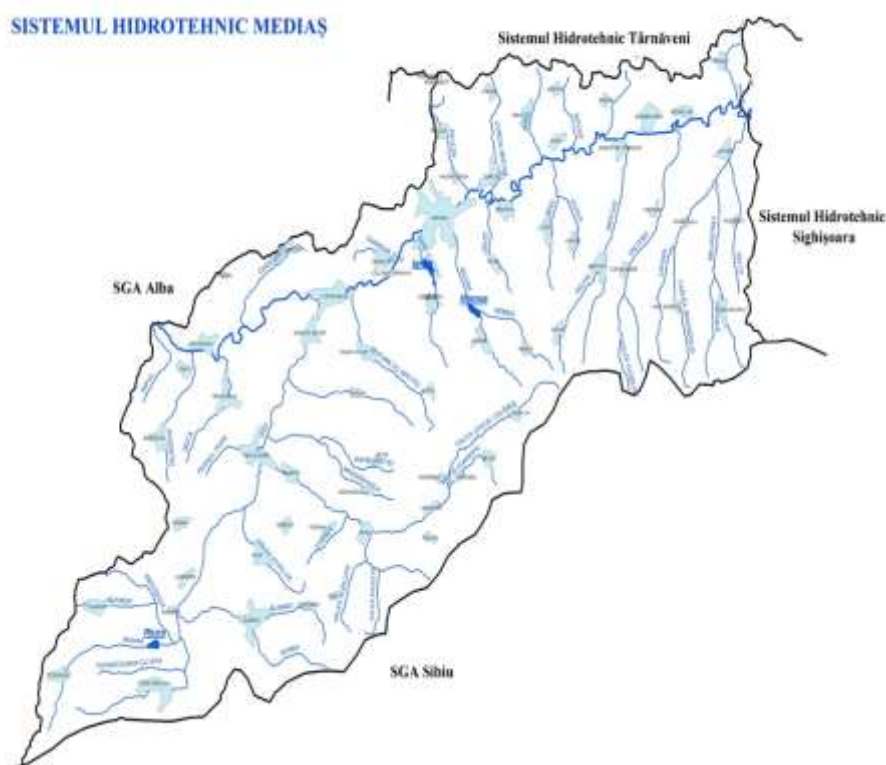
- obtinerea avizelor si autorizatiilor
- deplasarea în teren cu reprezentanti ai U.E.

2. “Mărirea capacității de transport a aducțiunii Gura Râului – Sibiu și lucrări de asigurare a comportării în timp a barajului Gura Râului , județul Sibiu “

Pentru acest proiect a fost emis avizul de principiu.

SISTEMUL HIDROTEHNIC MEDIAȘ

Sistemul Hidrotehnic Mediaș, subunitate a Administrației Bazinale de Apă Mureș - Sistemul de Gospodărire a Apelor Mureș, administrează cantitativ și calitativ bazinul hidrografic al râului Târnava Mare și afluenți, aferent județului Sibiu.



Activitatea Sistemului Hidrotehnic Mediaș este structurată pe mai multe domenii de activitate, și anume:

- activitate de control pe linie de gospodărire a apelor;
- realizarea de lucrări de exploatare, întreținere și reparații la lucrările hidrotehnice din administrare (acumularea permanentă Ighiș, acumulare nepermanentă Nemșa, baraj de priză Copșa Mică, stația de pompare Copșa Mică, lucrări de apărare împotriva inundațiilor: diguri, regularizări și lucrări de apărări de maluri);
- efectuarea de lucrări de întreținere, reparații și decolmatări pe cursurile de apă aflate în administrarea Sistemului Hidrotehnic Mediaș (566 km cursuri de apă cadastrate)
- colaborare cu cele 22 de U.A.T.-uri aparținând S.H.Mediaș (Hoghilag, Laslea, Dumbrăveni, Alma, Biertan, Ațel, Brateiu, Dîrlos, Mediaș, Târnava, Copșa Mică, Valea Viilor, Mihăileni, Șeica Mare, Micăsasa, Șeica Mică, Ocna Sibiului, Loamneș, Slimnic, Axente Sever, Moșna, Blăjel) în vederea întocmirii și respectării Planului de apărare împotriva inundațiilor/ participare la acest gen de activități;
- monitorizarea cantitativă și calitativă a freaticului precum și a cursurilor de apă cadastrate.

În cadrul activității de control pe linie de gospodărire a apelor s-au desfășurat următoarele activități :

- controale tematice privind igienizarea malurilor și cursurilor de apă, stații de epurare, agenți economici potențiali poluatori, balastiere, iazuri; aceste controale au fost realizate împreună cu Comisariatul Județean al Gărzii de Mediu – Serviciul Comisariatul Județean Sibiu, Inspectoratul Județean pentru Situații de Urgență Sibiu și Instituția Prefectului Județului Sibiu;

- controale de fond, realizate lunar împreună cu reprezentanții A.B.A.Mureș/ S.G.A.Mureș, pentru verificarea respectării de către agenții economici a prevederilor actelor de reglementare din punct de vedere al gospodăririi apelor, emise de Administrația Bazinală de Apă Mureș;

- verificări trimestriale privind stadiul realizării lucrărilor pentru epurarea apelor uzate la localități și a capacităților de execuție puse în funcțiune;

- verificări trimestriale privind stadiul realizării lucrărilor pentru epurarea apelor uzate la agenții economici de tip industrial;

- inventarierea folosințelor nou apărute;

- urmărirea realizării Programelor de etapizare și a lucrărilor de investiții derulate pe raza Sistemului Hidrotehnic Mediaș.

S-a urmărit permanent derularea lucrărilor de alimentare cu apă și canalizare, inclusiv stații de tratare și stații de epurare la S.C.Apa Târnavei Mari S.A.Mediaș, S.C.Apa Canal Sibiu – Primăria Ocna Sibiului, primăriile Dîrlos, Șeica Mare, Biertan și Micăsasa.

Au fost monitorizate calitativ unitățile potențial poluatoare prin prelevări de probe lunare sau după caz, trimestriale.

Pentru depășirea concentrațiilor indicatorilor admiși prin actele de reglementare din punct de vedere al gospodăririi apelor, din apele uzate evacuate, au fost aplicate penalități la următoarele unități:

- S.C.Apa Târnavei Mari S.A – Mediaș, punct de lucru Alma
- S.C.Apa Târnavei Mari S.A – Mediaș, punct de lucru Dumbrăveni
- S.C.Apă Canal Sibiu- oraș Ocna Sibiului
- S.C.Apă Canal Sibiu- comuna Loamneș
- S.C.Apa Târnavei Mari S.A – Mediaș, punct de lucru Șeica Mare
- Comuna Slimnic
- A.M.C.Lukas Spital Laslea
- Serviciul Public oraș Copșa Mică
- DGASPC Sibiu – cămin Biertan
- S.C.Emailul S.A.Mediaș

S-a verificat lunar/ trimestrial activitatea exploatărilor de material din curs de apă și din uscat, după cum urmează:

- S.C.Apllo Probalast S.R.L. Valea Lungă, jud.Alba, punct de lucru Micăsasa, exploatare din albia râului Tîrnava Mare- verificări lunare;
- S.C.Apllo Probalast S.R.L. Valea Lungă, județul Alba, punct de lucru Micăsasa, exploatare din terasă- verificări trimestriale;
- S.C.Filtes Construcții S.R.L. Brateiu, exploatare din albia râului Tîrnava Mare, perimiteru aflat pe raza U.A.T. Dîrlos și Brateiu- verificări lunare;
- S.C.Drasib Construct S.R.L. Șeica Mică, exploatare din terasă- verificări trimestriale;
- S.C.Stil Trans Med S.R.L. Mediaș, punct de lucru Hoghilag, exploatare din terasă- verificări trimestriale.

Pe parcursul anului 2018 au fost efectuate și lucrări de punere în siguranță a malurilor cursurilor de apă și anume lucrări de stopare eroziuni precum și lucrări de asigurare a secțiunilor de scurgere a apelor la debite medii și mari sub forma lucrărilor de decolmatare și reprofilare.

Principalele lucrări executate pe raza Sistemului Hidrotehnic Mediaș:

Nr. Crt.	Denumire lucrare	Stadiul de realizare
1	<i>Reparații și întreținere baraj de priză Copșa Mică</i> Valoarea lucrării: 102856 lei Volume lucrări: - terasamente 0.1 mii mc - beton : 30 mc - piatră 600 mc	Lucrare realizată integral
2	<i>Reparații și întreținere Regularizare râu Târnava Mare la Mediaș</i> Valoarea lucrării: 93468 lei Volume lucrări: - lucrări din piatră și anrocamente : 38 mc -terasamente 0,3 mii mc, -decolmatari 0,2 mii mc, -vopsitorii 20mp	Lucrare realizată integral
3	<i>Reparații și întreținere pereu piatră brută pârâu Valea Satului la Dumbrăveni</i> Valoarea lucrării: 97660 lei Volume lucrări: -lucrări din piatră și anrocamente: 18 mc, -vopsitorii 20 mp	Lucrare realizată integral
4	<i>Decolmatare pârâu Prod, localitatea Prod</i> Valoarea lucrării: 21724 lei Terasamente: 0,6 mii mc Reprofilări: 2,5 mii mc, 1 km	Lucrare realizată integral
5	<i>Decolmatare pârâul Șoala la Agârbiciu</i> Valoarea lucrării: 21045 lei Volume lucrări: -.terasamente: 0.4 mii mc -reprofilări: 2,0 mii mc, 0,8 km.	Lucrare realizată integral
6	<i>Decolmatare pârâu Valea Viilor, localitatea Motiș</i> Valoarea lucrării: 29054 lei Volume lucrări: -reprofilări 3 mii mc - lungime dec.1,3 km, - terasamente 1,0 mii mc.	Lucrare realizată integral
7	<i>Decolmatare și stopare eroziune de mal cu gabioane pârâu Curciu localitatea Curciu, com. Dîrlos</i> Valoarea lucrării : 38618 lei Volume lucrări: - terasamente 0.4 mii mc - decolmatari 2,2 mii mc - lungime dec 0,5km - piatra 129 mc	Lucrare realizată integral
8	<i>Decolmatare și stopare eroziune de mal cu gabioane pârâu Șmig localitatea Șmig, com. Alma</i> Valoarea lucrării : 138070 lei Volume lucrări: - terasamente 0.5 mii mc	Lucrare realizată integral

	- decolmatari 2,2 mii mc, - piatră 160 m	
--	---	--

În ceea ce privește monitorizarea cantitativă și calitativă a freaticului precum și a cursurilor de apă cadastrate, la nivelul S.H.Mediaș, sunt în observații următoarele obiective cadastrale:

- 4 corpuri de apă de suprafață (râuri) în lungime totală de 105,80 km respectiv râul Tîrnava Mare pe diverse secțiuni

- 1 lac de acumulare: Ighiș cu monitoring de supraveghere

- 2 foraje hidrogeologice la Copșa Mică și Dumbrăveni

Pentru monitorizarea cantitativă s-au prevăzut:

- 3 stații hidrometrice (Laslea, Mediaș, Șeica Mare) pentru ape curgătoare

- 1 stație hidrometrică pentru lacul Ighiș la Mediaș

- pentru ape subterane freatică și izvoare au fost alese un număr de 14 foraje (5 Mediaș, 3 Copșa Mică, 3 Șeica Mare, 2 Dumbrăveni, 1 Buia)

La nivelul Administrației Bazinale de Apă Mureș a fost implementat și este în exploatare Proiectul „Watman- Sistem informațional de management integrat al apei, obiectivul 1 și anume mărirea gradului de siguranță la construcțiile hidrotehnice”; obiectivul său general este acela de a furniza un instrument eficient autorităților responsabile în managementul inundațiilor, cu ajutorul căruia să fie limitate pagubele produse de fenomenele de risc major (inundații, poluări accidentale, etc.) cu scopul protejării populației/ bunurilor.

Beneficiile directe sunt:

- optimizarea securității și a eficienței infrastructurii lucrărilor hidrotehnice deja existente de la nivel național, aflate în administrarea A.N. ”Apele Române”;

- informatizarea sistemului de colectare a datelor provenite de la stațiile automate care sunt montate la nivelul barajelor de importanță majoră;

- monitorizarea de la distanță, 24 din 24 h și în timp real a modului de comportare a construcțiilor hidrotehnice;

- re tehnologizarea mijloacelor de intervenție: folosirea tehnologiei ”apă contra apă”;

- integrarea tuturor informațiilor la nivel electronic și comunicarea cât mai rapidă și în timp real între autoritățile responsabile.

Pe raza de activitate a Sistemului Hidrotehnic Mediaș, prin acest Program a fost finalizată și este în exploatare o stație automată cu senzori care monitorizează permanent următorii parametri:

- nivelul apei în acumularea Ighiș

- cantitatea de precipitații

- temperatura mediului ambiant

- poziția vanelor montate pe conducta de aducțiune Ighiș - Copșa Mică; aceasta asigură alimentarea cu apă a orașului Copșa Mică și parțial loc. Axente Sever.

1.4. COMERT SI PROTECȚIA CONSUMATORILOR

COMERTUL INTERNAȚIONAL CU BUNURI – total județ

	Mii euro			
	2015 ¹⁾	2016 ¹⁾	2017 ²⁾	1. ian -30. noi 2018 ³⁾
Totalexporturi FOB	2309271	2692895	2976848	2987093
Total importuri CIF	1910334	2065292	2350818	2371210
Sold FOB/CIF	398937	627603	626030	615883
Sold FOB/CIF – excluzând importul de combustibil (gaze naturale)	403314	632082	642642	661099

¹⁾ Date definitive

²⁾ Date semidefinitive

³⁾ Date provizorii

Notă: Importurile de gaze naturale, cuprinse la județul Sibiu sunt aferente întregii țări

COMISARIATUL JUDEȚEAN PENTRU PROTECȚIA CONSUMATORILOR SIBIU

În cursul anului 2018 Comisariatul Județean pentru Protecția Consumatorilor Sibiu a desfășurat un număr de **4.169** acțiuni de control pentru verificarea respectării prevederilor legislației în domeniul protecției consumatorilor. Au fost încheiate un număr de **1.209** procese verbale de constatare a contravenției, din care **400** pe produse alimentare, **349** pe produse nealimentare, **137** pe servicii alimentare, **275** pe servicii nealimentare și **48** pe servicii financiare. S-au încheiat și un număr de **1.646** procese verbale de constatare.

Valoarea produselor și serviciilor neconforme controlate a fost de **3.167** lei din care extracomunitare **2.111 lei**. Valoarea produselor comunitare neconforme oprite definitiv de la comercializare **1.056 lei**.

În urma acțiunilor de control s-au întocmit **295** procese verbale de constatare contravenție cu amendă; valoarea amenzilor aplicate fiind de **1.714.200 lei**.

Comisariatul Județean pentru Protecția Consumatorilor Sibiu a cercetat și soluționat în anul 2018 un număr de **2.944 reclamații**, din care 1.430 au fost întemeiate, 1.430 au fost soluționate amiabil, 865 neîntemeiate, un număr de 182 reclamații nu au putut obține o rezoluție din lipsa elementelor necesare cercetării iar 34 reclamații au fost redirecționate către alte instituții abilitate, retrase 22.

Valoarea produselor înlocuite consumatorilor sau contravaloarea reparațiilor efectuate a fost de 14.048 lei.

În 2018 Comisariatul Județean pentru Protecția Consumatorilor Sibiu, a desfășurat acțiuni de informare a consumatorilor cu privire la drepturile acestora, a onorat participări la emisiuni radio-tv, privind produsele și serviciile destinate consumatorilor, activitatea de informare fiind materializată în :

- 7 articole apărute în presa scrisă;
- 2 apariții radio-tv

În ceea ce privește activitatea de consiliere a operatorilor economici aceasta se acordă de către comisarii Comisariatului Județean pentru Protecția Consumatorilor Sibiu în timpul controalelor efectuate.

În perioada ianuarie – decembrie 2018 CJPC Sibiu a desfășurat **1.181** acțiuni tematice dispuse în conformitate cu Programul Tematic de Control al Autorității Naționale pentru Protecția Consumatorilor, din care: **673** pe tematici naționale, fiind controlați **673** operatori economici, s-au dispus măsuri de oprire temporară de la comercializare a produselor cu abateri în valoare de **20.623** lei și măsuri de oprire definitivă de la comercializare a produselor cu abateri în valoare de **2.658** lei.

Au fost aplicate **99** amenzi contravenționale în valoare de **606.000** lei și **268** avertismente .

Tot în perioada ianuarie – decembrie 2018, comisarii Comisariatului Județean pentru Protecția Consumatorilor Sibiu au desfășurat și **508** acțiuni tematice proprii de control la **508** operatori economici, s-au aplicat **60** amenzi contravenționale în valoare de **295.400** lei și **210** avertismente.

2. STAREA SOCIALĂ

2.1 STAREA DE SĂNĂTATE ȘI EDUCAȚIE A POPULAȚIEI

A.SĂNĂTATEA - DIRECȚIA DE SĂNĂTATE PUBLICĂ SIBIU

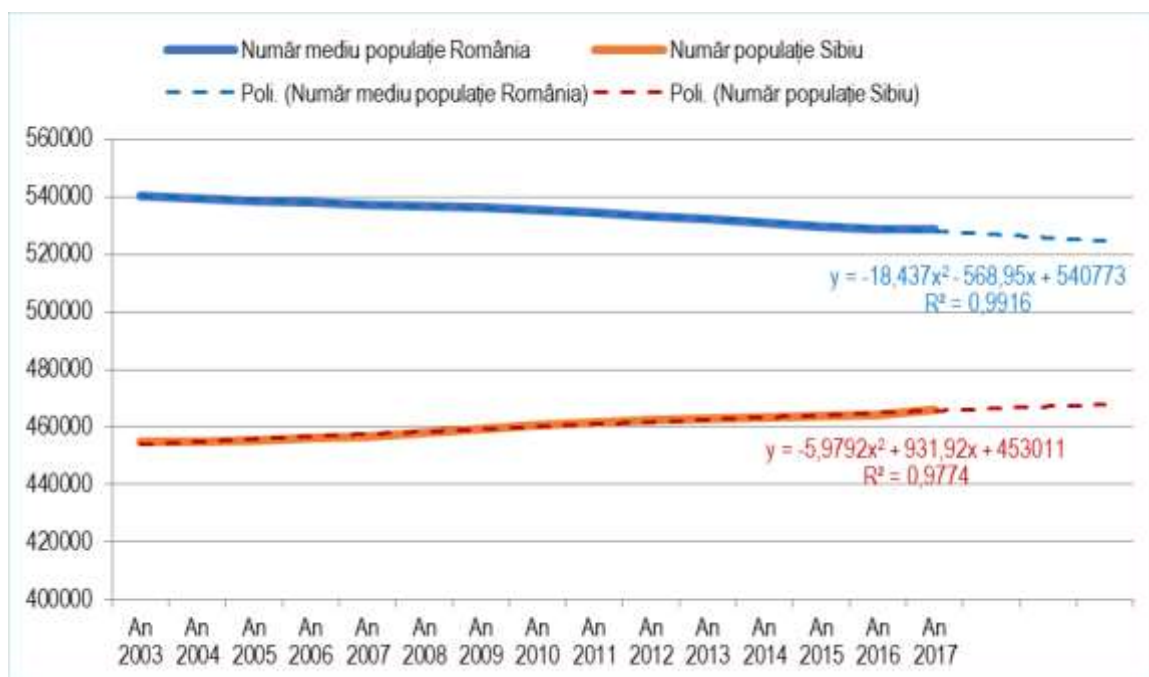
Direcția de Sănătate Publică Sibiu, prin specialiștii în sănătate publică, analizează și monitorizează permanent indicatorii de sănătate și tendința de evoluție a acestora pentru a lua măsurile ce se impun la nivel teritorial. Având în vedere tendința națională de scădere a natalității, creștere a mortalității (atât mortalitatea generală cât și mortalitatea infantilă), implicit, scăderea sporului natural al populației, DSPJ Sibiu a întreprins acțiuni specifice pentru îmbunătățirea stării de sănătate a populației (controlul indicatorilor și modificarea acestor trenduri). Astfel, ca rezultat al activităților specifice depuse de specialiștii din județul Sibiu, sub coordonarea conducerii DSPJ Sibiu, starea de sănătate a populației din județul Sibiu este semnificativ mai bună decât media națională.

Numărul populației din județul Sibiu este apropiat de populația medie națională, județul Sibiu ocupând poziția a 21-a din 42 (*41 județe plus municipiul București*).

Numărul populației din județul Sibiu comparativ cu populația medie națională

<i>Anul</i>	<i>Număr mediu populație România</i>	<i>Număr populație Sibiu</i>
<i>An 2003</i>	540527	454836
<i>An 2004</i>	539442	454964
<i>An 2005</i>	538606	455192
<i>An 2006</i>	537961	456180
<i>An 2007</i>	537212	456523
<i>An 2008</i>	536718	457982
<i>An 2009</i>	536202	459286
<i>An 2010</i>	535526	460610
<i>An 2011</i>	534327	461720
<i>An 2012</i>	533378	462298
<i>An 2013</i>	532377	462806
<i>An 2014</i>	530946	463436
<i>An 2015</i>	529589	463561
<i>An 2016</i>	528928	464319
<i>An 2017</i>	528625	465870

Trendul populației din județul Sibiu comparativ cu trendul populației medii naționale



Parametrii statistici ai principalilor indicatori de sănătate din România

<i>Variabilă</i>	<i>Media</i>	<i>L.I.</i>	<i>L.S.</i>	<i>Mediana</i>	<i>Deviația Standard</i>	<i>Coefficient de variație</i>	<i>Minim</i>	<i>Maxim</i>
<i>Natalitate</i>	8,49	8,13	8,86	8,30	1,18	13,86%	6,60	12,00
<i>Fertilitate</i>	34,05	32,75	35,35	33,45	4,16	12,22%	26,90	43,30
<i>Avorturi</i>	302,98	247,22	358,74	255,50	178,93	59,06%	72,00	774,00
<i>Sporul natural</i>	-3,57	-4,36	-2,79	-3,65	2,52	-70,50%	-10,30	2,40
<i>Incidența prin tuberculoză total</i>	54,16	48,60	59,71	51,95	17,83	32,93%	19,00	87,30
<i>Incidența prin tuberculoză copii 0-14 ani</i>	17,80	13,69	21,92	15,75	13,20	74,16%	2,80	62,90
<i>Mortalitate generală</i>	12,05	11,54	12,57	11,80	1,65	13,71%	9,50	17,00
<i>Mortalitate infantilă</i>	7,54	6,97	8,10	7,35	1,81	24,02%	4,70	12,50
<i>Durata medie a vieții –</i>	75,56	75,19	75,93	75,37	1,19	1,57%	73,51	79,40

<i>Variabilă</i>	<i>Media</i>	<i>L.I.</i>	<i>L.S.</i>	<i>Mediana</i>	<i>Deviația Standard</i>	<i>Coefficient de variație</i>	<i>Minim</i>	<i>Maxim</i>
<i>ambele sexe</i>								
<i>Durata medie a vieții – bărbați</i>	72,05	71,64	72,45	71,97	1,29	1,79%	69,76	76,32
<i>Durata medie a vieții – femei</i>	79,05	78,76	79,34	78,95	0,94	1,18%	77,43	82,47

Rezultatul testării semnificației statistice a diferenței dintre principalii indicatori de sănătate din județul Sibiu și din România.

Nr. Crt.	Indicator de sănătate	Media națională	Județ Sibiu	Rezultatul testării semnificației statistice
1	Rata natalității	8,49 ⁰ / ₀₀	9,70⁰/₀₀	<i>SB semnificativ mai mare</i>
2	Rata fertilității	34,05 ⁰ / ₀₀	38,60⁰/₀₀	<i>SB semnificativ mai mare</i>
3	Rata avorturilor	302,98 ⁰ / ₀₀	181,00⁰/₀₀	<i>SB semnificativ mai mică</i>
4	Sporul natural	-3,57 ⁰ / ₀₀	-0,10⁰/₀₀	<i>SB semnificativ mai mare</i>
5	Rata incidenței prin tuberculoză - total	54,16 ⁰ / ₀₀₀₀	33,30⁰/₀₀₀₀	<i>SB semnificativ mai mică</i>
6	Rata incidenței prin tuberculoză, copii 0-14 ani	17,80 ⁰ / ₀₀₀₀	3,00⁰/₀₀₀₀	<i>SB semnificativ mai mică</i>
9	Rata brută de mortalitate	12,05 ⁰ / ₀₀	9,80⁰/₀₀	<i>SB semnificativ mai mică</i>
10	Rata mortalității infantile	7,54 ⁰ / ₀₀	6,40⁰/₀₀	<i>SB semnificativ mai mică</i>
11	Durata medie a vieții – ambele sexe	75,56 ani	76,58 ani	<i>SB semnificativ mai mare</i>
12	Durata medie a vieții – bărbați	72,05 ani	73,23 ani	<i>SB semnificativ mai mare</i>
13	Durata medie a vieții - femei	79,05 ani	79,90 ani	<i>SB semnificativ mai mare</i>

Direcția de Sănătate Publică a Județului Sibiu desfășoară permanent activități pentru eficientizarea măsurilor ce vizează accesul la servicii de sănătate comunitare a populației, în special a populației vulnerabile.

Principalele activități desfășurate în acest scop sunt:

- a. Îndrumarea tehnică și metodologică a activității de asistență medicală comunitară integrată la nivel județean, monitorizarea și evaluarea activității personalului comunitar.
- b. Evaluarea periodică a funcționării asistenței medicale comunitare integrate din județul Sibiu conform metodologiei MS și planului de monitorizare și evaluare. În acest scop se realizează studii de cercetare privind starea de sănătate a populației județului Sibiu și a populației beneficiare de servicii de asistență medicală comunitară, analize privind accesul populației generale din județul Sibiu la serviciile publice de sănătate și analize ale cost-eficacității serviciilor de asistență medicală comunitară.
- c. Colaborarea cu autoritățile administrației publice locale prin acordarea de consultanță și asistență tehnică în domeniul evaluării nevoilor, al stabilirii priorităților, modalităților de implementare și monitorizare a politicilor de asistență medicală comunitară integrată. S-a asigurat sprijinul pentru angajarea și formarea personalului care lucrează în rețeaua de asistență medicală comunitară pentru dezvoltarea serviciilor de asistență medicală comunitară la nivelul județului Sibiu.
- d. Facilitarea și monitorizarea creării parteneriatelor și a protocoalelor cu instituții și organizații pentru serviciile de asistență medicală comunitară.

Situația beneficiarilor și serviciilor de asistență medicală comunitară din județul Sibiu în anul 2018

Furnizori de servicii de asistență medicală comunitară	Beneficiari de servicii de asistență medicală comunitară an 2018		Servicii de asistență medicală comunitară an 2018		Număr servicii/1 beneficiar/an
	Număr	Pondere	Număr	Pondere	
Asistenți medicali comunitari	52093	72,67%	142232	71,01%	2,73
Mediatori sanitari	19587	27,33%	58074	28,99%	2,96
Total	71680	100,00%	200306	100,00%	2,79

Situația numerică a beneficiarilor de asistență medicală comunitară din județul Sibiu în anul 2018, pe sexe și grupe de vârstă

Nr. Crt.	Grupa de vârstă	Masculin		Feminin		Ambele sexe	
		Frecvență	Pondere	Frecvență	Pondere	Frecvență	Pondere
1	0-1 an	432	0,58%	433	0,58%	865	1,16%
2	1-4 ani	2786	3,74%	2640	3,55%	5426	7,29%
3	5-9 ani	3271	4,39%	3070	4,12%	6716	9,02%
4	10-14 ani	2597	3,49%	2823	3,79%	6341	8,52%
5	15-19 ani	1877	2,52%	2392	3,21%	5420	7,28%
6	20-24 ani	2003	2,69%	2482	3,33%	4269	5,73%
7	25-29 ani	2285	3,07%	2470	3,32%	4485	6,02%
8	30-34 ani	2278	3,06%	2334	3,14%	4755	6,39%
9	35-39 ani	2546	3,42%	2513	3,38%	4612	6,19%
10	40-44 ani	2301	3,09%	2216	2,98%	5059	6,80%
11	45-49 ani	3464	4,65%	3252	4,37%	4517	6,07%
12	50-54 ani	1861	2,50%	1719	2,31%	3580	4,81%
13	55-59 ani	1628	2,19%	1682	2,26%	3310	4,45%

14	60-64 ani	1805	2,42%	1992	2,68%	3797	5,10%
15	65-69 ani	1630	2,19%	1935	2,60%	3565	4,79%
16	70-74 ani	1107	1,49%	1531	2,06%	2638	3,54%
17	75-79 ani	829	1,11%	1290	1,73%	2119	2,85%
18	80-84 ani	617	0,83%	1055	1,42%	1672	2,25%
19	85+ ani	407	0,55%	895	1,20%	1302	1,75%
Total		35724	47,99%	38724	52,01%	74448	100,00%

Situația numerică a beneficiarilor de asistență medicală comunitară din județul Sibiu în anul 2018, pe medii de rezidență

Nr. Crt.	Mediu	Frecvență	Pondere
1	Rural	55791	74,94%
2	Urban	18657	25,06%
Total		74448	100,00%

Efectuarea de activități de inspecție privind controlul în domeniul alimentului și în alte tipuri de obiective conform competențelor Ministerului Sănătății :

Nr.controale planificate pe tipuri de obiective : 6025

Nr.controale realizate : 8641 (143,42% din total controale planificate)

- Aliment - 543
- Apa - 150
- Turism - 98
- Mediul de viață al populației -1526
- Mediu de muncă - 29
- Cosmetice - 523
- Biocide – 1204
- Învățământ - 481
- Deșeuri cu potențial contaminant - 813
- Calitatea serviciilor medicale - 1057
- PNDR - 20
- Acțiuni tematice inițiate de către MS -ISS – 34

Alte acțiuni specifice activității neplanificate și realizate :

- -acțiuni de recontrol - 231
- număr sesizări și adrese rezolvate -1966
- acțiuni de îndrumare și consultanță - 1756
- acțiuni comune cu alte autorități - 48
- acțiuni speciale legate de vizite de nivel înalt: 12
- participare personal de control din cadrul CSP -DSP jud.Sibiu la solicitarea MS -ISS la Comandamentele de iarnă 2017-2018, 2018-2019, respectiv vara 2018 în vederea asigurării suportului tehnic în județele Brașov, Prahova respectiv Constanța și Tulcea
- participare echipe control din cadrul CSP -DSP jud.Sibiu în cadrul acțiunii de control încrucișat dispuse de către MS în unitățile sanitare cu paturi în județele Iași și Neamț

- participare inspector șef CSP -DSP jud.Sibiu la cursul de instruire organizat de Comisia Europeană în Gent, Belgia în perioada 17-20.12.2018 - BTSF - programme on the Control of Food Contact Materials, their use and marketing.
- nr.sancțiuni : 735- din care avertismente - 593; amenzi – 142 în valoare de 163.200 lei

S-a verificat implementarea programului de vaccinare în 123 cabinete medicale medicină de familie. Nu s-au constatat deficiențe.

S-a constituit Comitetul pentru Situații de Urgență pe linie medicală atât la nivelul DSP jud. Sibiu cât și la nivel județean pentru preîntâmpinarea efectelor unor situații deosebite .

În urma studiului stării de sănătate care reprezintă o analiză comparativă a principalilor indicatori ai stării de sănătate a populației județului Sibiu și populației României (populație, mortalitate, durata medie de viață) cât și analiza mortalității pentru populația din județul Sibiu (incidența și prevalența), pe anumiți indicatori s-a estimat o tendință de evoluție (trend) a acestor indicatori în următorii 3 ani. Direcția de Sănătate Publică Sibiu, prin specialiștii în sănătate publică, analizează și monitorizează permanent indicatorii de sănătate și tendința de evoluție a acestora pentru a lua măsurile ce se impun la nivel teritorial. Având în vedere tendința, la nivel național, de scădere a natalității, creștere a mortalității (atât mortalitatea generală cât și mortalitatea infantilă), implicit, scăderea sporului natural al populației, la nivel teritorial s-au întreprins acțiuni specifice pentru modificarea acestor trenduri.

CASA JUDEȚEANĂ DE ASIGURĂRI DE SĂNĂTATE SIBIU

Cheltuielile cu materiale și prestări de servicii cu caracter medical pentru 2018 :

Denumire indicator	Plăți efectuate AN 2017 (lei)	Plăți efectuate AN 2018 (lei)	%2018/2017
Materiale și prestări de servicii cu caracter medical	463.488.820	492.081.291	106,17
Produse farmaceutice, materiale sanitare specifice și dispozitive medicale	166.094.581	196.917.162	118,56
Medicamente cu și fără contribuție personală	76.439.665	88.960.696	116,38
Medicamente pentru boli cronice cu risc crescut utilizate în programele naționale cu scop curativ, din care:	55.423.952	69.303.864	125,04
Programul național de tratament pentru boli rare	1.202.080	4.500.450	374,39
Programul național de tratament al hemofiliei și talasemiei	1.165.340	2.104.040	180,55
Programul național de diabet zaharat	24.235.060	24.311.000	100,31
Programul național de boli endocrine	56.050	49.930	89,08
Programul național de transplant de organe, țesuturi și celule de origine umană	772.940	644.610	83,40

Programul national de oncologie	25.896.020	28.523.630	110,15
Sume pentru medicamente utilizate in programele nationale cu scop curativ care fac obiectul contractelor de tip COST VOLUM, din care:	2.096.462	9.170.204	437,41
Subprogramul de tratament al bolnavilor cu afectiuni oncologice (adulti si copii)	1.909.760	8.634.720	452,14
Programul national de tratament pentru boli rare	186.702	535.484	286,81
Materiale sanitare specifice utilizate in programele nationale cu scop curativ, din care:	6.029.022	8.359.270	138,65
Programul national de diabet zaharat	2.593.670	2.417.630	93,21
Programul national de diabet zaharat-pompe insulina si materiale consumabile	39.812	24.200	60,79
Programul national de ortopedie	1.757.470	976.120	55,54
Programul national de boli cardiovasculare	1.638.070	4.941.320	301,65
Servicii medicale de hemodializa si dializa peritoneala	23.561.422	25.429.340	107,93
Subprogramul de radioterapie a bolnavilor cu afectiuni oncologice	11.063.040	11.781.120	106,49
Dispozitive si echipamente medicale	4.640.520	4.863.992	104,82
Asistenta medicala primara - activitate curenta	34.856.991	41.542.103	119,18
Asistenta medicala primara - centre de permanenta	748.160	1.825.055	243,94
Asistenta medicala pentru specialitati clinice	15.500.280	21.039.000	135,73
Asistenta medicala stomatologica	3.032.380	3.497.000	115,32
Asistenta medicala pentru specialitati paraclinice, din care:	9.607.240	10.940.930	113,88
Asistenta medicala - specialitati paraclinice - activitatea curenta	9.510.380	10.853.670	114,12
Sume pentru evaluarea anuala a bolnavilor cu diabet zaharat	96.860	87.260	90,09
Asistenta medicala in centrele medicale multifunctionale	1.787.000	1.769.760	99,04
Servicii de urgenta prespitalicesti si transport sanitar	1.258.226	1.291.000	102,60
Servicii medicale in unitati sanitare cu paturi	175.241.780	184.009.000	105,00
Ingrijiri medicale la domiciliu	870.532	713.000	81,90
Prestatii medicale acordate in baza documentelor internationale	28.756.610	16.756.161	58,27
TRANSFERURI INTRE UNITATI ALE ADMINISTRATIEI PUBLICE-cresteri salariale spitale	79.175.375	168.642.918	213,00
ASIGURARI SI ASISTENTA SOCIALA	55.524.819	68.791.279	123,89

În limita creditelor de angajament aprobate, CAS Sibiu a încheiat în anul 2018 un număr de 991 de contracte de furnizare servicii medicale, medicamente și dispozitive medicale, convenții pentru eliberarea certificatelor de concediu medical astfel :

Nr. crt.	Tipul de asistenta medicala	Nr. contracte încheiate
1.	Asistența medicală primară	245
2.	Asistența medicală ambulatorie de specialitate pentru specialitățile clinice	46
3.	Asistența medicală ambulatorie de specialitate pentru specialitățile paraclinice	23
4.	Asistența medicală pentru specialitatea clinică medicină fizică și de reabilitare	5
5.	Asistența medicală ambulatorie de specialitate pentru specialitatea medicină dentară	110
6.	Asistența medicală spitalicească	14
7.	Consultații de urgență la domiciliu și transport sanitar neasistat	3
8.	Îngrijiri medicale la domiciliu	6
9.	Farmacii	59
10.	Acordarea dispozitivelor medicale destinate recuperării unor deficiențe organice sau funcționale în ambulatoriu	70
11.	Programe naționale de sănătate-farmacii	59
12.	Programe naționale de sănătate-spitale	4
13.	Hemodializa și dializa peritoneala	4
14.	Radioterapie	1
15.	Centre de permanență	27
16.	Convenții eliberare certificate concediu medical	315
TOTAL		991

1. ASISTENȚA MEDICALĂ PRIMARĂ

- în anul 2018, serviciile medicale din cadrul asistenței medicale primare au fost furnizate de **272** de medici de familie, din care 246 medici titulari și 26 medici angajați;
- din cei **272 de medici, 194 și-au desfășurat activitatea în mediul urban și 78 în mediul rural**, toate orașele și comunele din județ având asigurată asistența medicală primară;
- **numărul asiguraților înscrși pe listele medicilor de familie a fost de 353.630, din care 258.054 (73%) în mediul urban și 95.576 în mediul rural (27%)**

Activitatea realizată în centrele de permanență

În anul 2018, Casa de Asigurări de Sănătate Sibiu, pentru asigurarea continuității asistenței medicale prin centrele de permanență din localitățile Sibiu, Săliște, Avrig și Agnita a încheiat 27 de contracte în care au fost cuprinși 31 de medici.

2. AMBULATORIUL DE SPECIALITATE –SPECIALITĂȚI CLINICE

Asistența medicală din ambulatoriul de specialitate-specialitati clinice a fost asigurată de **346 de medici de specialitate cuprinși în 46 de contracte.**

3. AMBULATORIUL DE SPECIALITATE–MEDICINA FIZICĂ ȘI REABILITARE

Asistența medicală din ambulatoriul de specialitate - medicină fizică și reabilitare a fost asigurată de **14 de medici** de specialitate cuprinși în **5 contracte.**

4. AMBULATORIUL DE SPECIALITATE –MEDICINĂ DENTARĂ

Asistența medicală dentară a fost asigurată în anul 2018 de **159 de medici** dentiști cuprinși în **110 contracte.**

5. AMBULATORIUL DE SPECIALITATE – SPECIALITĂȚI PARACLINICE

Asistența medicală de specialitate-specialități paraclinice a fost asigurată de **77 de medici** de specialitate, cuprinși în **23 de contracte;**

6. ÎNGRIJIRI MEDICALE LA DOMICILIU

Îngrijirile medicale la domiciliu au fost asigurate în anul 2018 de **6 furnizori** de servicii de îngrijiri medicale la domiciliu.

7. DISPOZITIVE MEDICALE

Dispozitivele medicale, în județul Sibiu au fost asigurate de 70 furnizori de dispozitive medicale.

- au fost acordate **11.911 dispozitive** medicale pentru **3.072 de asigurați.**

8. ASISTENȚA MEDICALĂ SPITALICEASCĂ

- asistența medicală spitalicească a fost asigurată în anul 2018 de **511 de medici** de specialitate, cuprinși în **14 contracte;**

- în anul 2018, în județul Sibiu în cadrul spitalelor aflate în relație contractuală cu CAS Sibiu au fost rezolvate 131.862 de cazuri.

9. CONSULTAȚII DE URGENTĂ LA DOMICILIU ȘI TRANSPORT SANITAR

Această activitate a fost realizată în anul 2018 de 3 furnizori autorizați, conform legii, fiind acordate un număr de 359 consultații la domiciliu, în valoare de 1.209.792,55.

10. ASISTENȚA CU MEDICAMENTE ÎN TRATAMENTUL AMBULATORIU

Această activitate a fost realizată în anul 2018 de **59 societăți** farmaceutice, având în componența **179 de farmacii și oficine**.

În anul 2018, au fost eliberate prin farmaciile cu circuit deschis un număr de **1.259.443 rețete**, pentru **282.983 de asigurați**, valoarea totală fiind de **160.828.848,95 lei**.

11. PROGRAME NAȚIONALE DE SĂNĂTATE CURATIVE

Programele naționale de sănătate curative reprezintă un ansamblu de acțiuni multianuale și au drept scop asigurarea tratamentului specific în cazul bolilor cu impact major asupra sănătății publice.

Se adresează unor probleme de sănătate ale populației, deosebit de importante, din mai multe considerente, între care:

- numărul mare de persoane afectate (diabet zaharat, afecțiuni oncologice);
- complexitatea patologiei, care afectează major supraviețuirea și/sau calitatea vieții;
- costurile crescute ale diagnosticului și tratamentului, costuri pe care persoanele nu și le-ar permite, în lipsa programelor naționale de sănătate (boli rare, boli oncologice).

În anul 2018 au fost derulate de unitățile de specialitate următoarele programe:

1. **Programul național de boli cardiovasculare** - s-a asigurat finanțarea pentru 9 activități din cadrul programului, derulat prin două unități sanitare: Spitalul Clinic Județean de Urgență Sibiu și SC Clinica Polisano SRL.

Au beneficiat de program 930 pacienți cu un cost mediu/pacient de 6.440,54 lei, **cheltuieli totale 5.989.704,94 lei**.

Cea mai costisitoare activitate derulată a fost reprezentată de **tratamentul bolnavilor cu stenoze aortice, declarați inoperabili sau cu risc chirurgical foarte mare**, prin tehnici transcater cu un cost mediu de 104.152,61 lei/pacient. De aceasta activitate au beneficiat 22 pacienți în anul 2018.

2. **Programul național de oncologie**

- cheltuielile cu medicamente specifice au fost de **32.547.033,61 lei** din care 62,15% (20.229.055,37 lei) pentru asigurarea tratamentului ambulator prin farmaciile cu circuit deschis și 37,85% (12.317.978,26 lei) pentru tratamentul în spital;
- au fost tratați **2.513 pacienți** cu un **cost mediu/pacient/an de 12.951,47 lei**. Dintre aceștia 398 au beneficiat de medicamente cu **formular specific** pentru verificarea criteriilor de eligibilitate, cu un cost mediu/bolnav tratat/an de **65.553,70 lei**;
- serviciile de **radioterapie** în valoare de **11.664.640,00 lei** au asigurat tratamentul pentru 898 pacienți.

3. **Programul național de diabet** – cheltuielile totale au fost de **31.207.365,98 lei** din care :

- **28.359.689,72 lei pentru medicamente**, acoperind necesarul pentru **18.589 pacienți** cu un **cost mediu /bolnav tratat /an de 1.526,62 lei**. Un număr de 2.776 pacienți au necesitat tratament cu insulină, 12.976 cu antidiabetice orale, iar 5.392 tratament mixt;
- **2.707.992,00 lei pentru teste de automonitorizare** de care au beneficiat **59 de copii și 6.653 adulți**;
- **43.204,26 lei seturi consumabile pentru pompele de insulină**, pentru 9 pacienți;
- **96.480,00 lei dozarea hemoglobinei glicozilate**, pentru 4.008 pacienți.

4. **Programul național de tratament al hemofiliei și talasemiei** - cheltuielile totale au fost de 2.316.274,09 lei din care :
 - 2.253.958,37 lei pentru tratamentul a 23 pacienți cu hemofilie, cost mediu/bolnav tratat/an 97.998,19 lei;
 - 62.315,72 lei pentru tratamentul unui pacient cu talasemie.
5. **Programul național de boli rare** – prin care s-a asigurat medicația pentru 41 de pacienți, cheltuielile totale au fost în suma de 4.939.540,95 lei. În cadrul bolilor rare se regăsește și distrofia musculară Duchenne, cu cel mai ridicat cost, costul mediu al tratamentului pentru 1 din cei 2 copii aflați în evidență fiind de 1.958.383,91 lei /pacient/an.
6. **Programul național de boli endocrine, tratamentul osteoporozei** - au beneficiat 273 pacienți cu un cost mediu de 206,03 lei /bolnav tratat/an, cheltuiala totala fiind de 69.420 lei.
7. **Programul național de ortopedie** – au fost tratați 317 pacienți cu un cost mediu de 4.603,56 lei /pacient, cheltuiala totala fiind de 1.578.360 lei.
8. **Programul național de transplant – tratamentul posttransplant** au beneficiat de medicamente 62 pacienți cu un cost mediu de 11.468,94 lei /bolnav tratat/an, cheltuiala totala fiind de 725.000 lei.
9. **Programul național de suplere a funcției renale** – au fost dializați 413 pacienți cu un cost mediu anual /bolnav tratat /an de 80.997,02 lei, cheltuiala totala fiind de 25.527.580 lei.
10. Au beneficiat de medicamente eliberate în baza contractelor cost –volum încheiat între Casa Nationala de Asigurari de Sanatate si detinatorii de APP/reprezentantii legali ai acestora un numar de :
 - 64 pacienti cu afectiuni oncologice, cost mediu/bolnav tratat 134.940,30 lei, cheltuiala totală fiind de 11.187.710 lei.
 - 5 pacienți cu purpură trombocitopenică imună cronică la adulții splenectomizați și nesplenectomizați, cost mediu/bolnav tratat de 92.741,49 lei, cheltuiala totala fiind de 535.484 lei.

12. CARDURI ȘI FORMULARE EUROPENE

În anul 2018, Casa de Asigurări de Sănătate Sibiu a emis **15.874 carduri europene** de asigurări sociale de sănătate și au fost prelucrate un număr de **4.122 de formulare europene**. Au fost decontate servicii medicale de care au beneficiat asigurații sibieni în statele membre UE, în valoare de **16.585.445,14 lei**.

B. EDUCAȚIA – INSPECTORATUL ȘCOLAR JUDEȚEAN SIBIU

PREMISE privind CALITATEA și REZULTATELE educației din sistemul de învățământ din județul SIBIU

Obiective pentru anul școlar 2017-2018

1. Creșterea calității și a competitivității învățământului sibian – a procesului de predare-învățare-evaluare; a serviciilor educaționale curriculare / extracurriculare – prin monitorizarea calității în învățământul general și prin rezultatele obținute în educație și la examenele naționale 2018.
2. Eficientizarea procesului educațional printr-un act educațional centrat pe crearea de competențe pentru viață, nu de pe transmiterea de informație, pe baza nevoilor de dezvoltare personală și umană și prin promovarea educației incluzive în vederea cultivării toleranței, nediscriminării și acceptării diferenței în școli și în societate.
3. Creșterea gradului de participare la educație prin reducerea ratei de părăsire timpurie a sistemului de învățământ, prin sporirea accesului la educația de calitate a preșcolarilor / elevilor, prin asigurarea politicilor de echitate socială și a egalității șanselor (reducerea absenteismului, a riscului de abandon școlar, diminuarea fenomenului de violență, creșterea siguranței elevilor în școli care îndeplinesc standardele minimale de funcționare și de garantare a siguranței), prin intermediul unei abordări bazate pe parteneriat și a unui mecanism solid de monitorizare.
4. Utilizarea eficientă a resurselor umane, la nivelul standardelor naționale specifice, prin redefinirea statutului cadrului didactic în societate, cu referire la salarizare, la carieră, la criteriile de evaluare a performanței, la autonomia educațională, la integritate, la reducerea birocrăției și la eliminarea sarcinilor administrative inutile și prin dezvoltarea competențelor profesionale, din perspectiva învățării pe tot parcursul vieții (printr-o ofertă de formare continuă particularizată, prin recunoașterea și recompensarea măiestriei profesionale)
5. Gestionarea eficientă și transparentă a resurselor materiale și financiare în sistemul de învățământ sibian, prin coordonarea politicilor din sectorul educației cu politicile și inițiativele altor sectoare de activitate și prin atragerea de noi resurse de finanțare
6. Respectarea principiului autonomiei în educație, a principiului responsabilității publice și la nivelul unităților școlare din sistem, pentru asigurarea transparenței decizionale la nivelul I.Ș.J Sibiu, în vederea continuării reformei manageriale și a depolitizării și deschiderii sistemului de educație către mediul social, economic și cultural.
7. Fundamentarea ofertelor educaționale în învățământul vocațional / tehnic, conform cererii / ofertei de pe piața muncii, prin promovarea parteneriatului dintre instituțiile de învățământ și mediul de afaceri, prin modernizarea programelor / rețelei de instituții școlare pe baza nevoilor formării profesionale locale și a dezvoltării personale.
8. Creșterea vizibilității sistemului de învățământ județean prin organizarea activității de pregătire a elevilor performanți, în vederea obținerii excelenței în educație.
9. Coordonarea de programe comunitare și de proiecte educaționale menite să asigure competitivitatea sistemului de învățământ județean, la nivel național și internațional.
10. Deschiderea sistemului de educație sibian prin realizarea unui parteneriat corect cu autoritățile locale și județene prin respectarea principiului dialogului social și prin optimizarea strategiilor de comunicare cu mass-media și comunitatea locală.

ȚINTE STRATEGICE ALE INSPECTORATULUI ȘCOLAR JUDEȚEAN SIBIU, PENTRU PERIOADA ANALIZATĂ

1 Aplicarea politicilor educaționale ale *M.E.N.*, în vederea asigurării calității educației în sistemul de învățământ județean.

2 Dezvoltarea în unitățile școlare din județul Sibiu, a unui sistem managerial adaptat la actualitatea domeniului educație, pentru asigurarea egalității de șanse a beneficiarilor sistemici-elevi, pentru diminuarea ratei de absenteism și de parăsire timpurie a sistemului de educație, pentru optimizarea rezultatelor la examenele naționale.

3 Dezvoltarea resursei umane prin activități de formare continuă și de perfecționare, în vederea optimizării calității procesului instructiv – educativ.

4 Gestionarea eficientă a resurselor financiare la nivelul unităților școlare din sistemul de învățământ județean.

5 Creșterea eficienței ofertei educaționale din învățământului vocațional și tehnic, în vederea corelării cu cerințele pieței muncii la nivel județean.

6 Asigurarea unui sistem educațional stabil, echitabil, eficient și relevant la nivelul județului prin colaborarea cu autoritățile locale / județene pentru respectarea standardelor minimale de funcționare și de garantare a siguranței în toate școlile din sistemul de învățământ județean.

7 Asigurarea parteneriatului comunitar (între unitățile școlare și reprezentanții administrației locale, ai comunității, ai agenților economici, ai O.N.G.urilor și a programelor educaționale de tip școală-familie, prin stimularea activităților de voluntariat) și a parteneriatului european / internațional (și prin colaborarea cu românii de pretutindeni).

Diagnoza stării învățământului din județul Sibiu în anul 2018, are în vedere gradul de realizare a priorităților formulate în *Planul managerial al Inspectoratului Școlar Județean Sibiu, 2017-2018*, prin activități care au vizat eficiența, competența, performanța la nivel individual, managerial, instituțional și sistemic.

Rețeaua unităților de învățământ de stat

UNITĂȚI ȘCOLARE DIN ÎNVĂȚĂMÂNTUL DE MASĂ (PJURI)	UNITĂȚI ȘCOLARE DIN ÎNVĂȚĂMÂNTUL DE MASĂ (STRUCTURI)	UNITĂȚI ȘCOLARE DIN ÎNVĂȚĂMÂNTUL SPECIAL (PJURI)	UNITĂȚI ȘCOLARE DIN ÎNVĂȚĂMÂNTUL SPECIAL (STRUCTURI)	PALAT E ALE COPII LOR (PJURI)	CLUBUR I ALE COPII LOR (STRUCTURI)	CLUB URI SPORT IVE ȘCOLARE (PJURI)
143	167	5	3	1	6	3
310		8		7		3
TOTAL	328					

Rețeaua unităților de învățământ particular

GRĂDINIȚE	ȘCOLI GIMNAZIALE	LICEU TEHNOLOGIC	ȘCOLI POSTLICEALE
21	2	1	8
TOTAL		32	

Efective școlare în anul școlar 2017-2018

Învățământul de stat

Nr. crt.	Nivel de școlarizare / Finanțare de la buget / cu taxă		2017-2018	
			Înscriși la începutul anului școlar	Rămași la sfârșitul anului școlar
1.	Învățământ preprimar	Învățământ preprimar	12031	12031
2.	Învățământ primar	Clasa pregătitoare	3970	3931

		Clasele I – IV	16916	16771
		„A doua șansă”	15	15
	TOTAL ÎNVĂȚĂMÂNT PRIMAR		20901	20717
3.	Învățământ gimnazial	Clasele V-VIII învățământ de zi	14756	14577
		Clasele V-VIII învățământ FR	47	67
		„A doua șansă”	64	64
	TOTAL ÎNVĂȚĂMÂNT GIMNAZIAL		14867	14696
4.	Învățământ liceal	Clasele IX-X învățământ de zi	5002	4951
		Clasele XI-XII învățământ de zi	4808	4709
		Clasele IX –XIII învățământ seral	396	390
		Clase învățământ FR	687	695
	TOTAL ÎNVĂȚĂMÂNT LICEAL		10893	10745
5.	Învățământ profesional	Clasa a IX-XI învățământ profesional	2033	1938
		Stagii de pregătire profesională	-	-
	TOTAL ÎNVĂȚĂMÂNT PROFESIONAL		2033	1938
6.	Școala de maiștri		-	-
7.	Învățământ postliceal		384	341
	TOTAL ÎNVĂȚĂMÂNT POSTLICEAL / DE MAIȘTRI FINANȚAT DE LA BUGET		384	341
	TOTAL ÎNVĂȚĂMÂNT DE MASĂ CU FINANȚARE DE LA BUGET		61109	60468
8.	Școala de maiștri cu taxă		-	-
	Învățământ postliceal cu taxă		1009	1009
	TOTAL ÎNVĂȚĂMÂNT POSTLICEAL / DE MAIȘTRI CU TAXĂ		1009	1009
9.	Învățământ special (preprimar, primar, gimnazial, liceal și stagii de pregătire)		866	884
	TOTAL ELEVI CU FINANȚARE DE LA BUGET ȘI CU TAXĂ		62984	62361

Efective școlare în anul școlar 2017-2018. Învățământul particular și cu taxă

Nr. crt.	Nivel de școlarizare din învățământul particular	Înscriși la începutul anului școlar 2017 - 2018	Rămași la sfârșitul semestrului al II-lea, an școlar 2017 - 2018
1.	Învățământ preșcolar	844	836
2.	Învățământ primar	75	77
3.	Învățământ liceal și profesional	84	79
4.	Învățământ postliceal	955	826

Total elevi din învățământul particular	1857	1818
--	-------------	-------------

**Efective școlare în anul școlar 2017-2018. Rata de menținere în sistem
2018**

Nr. crt.	Nivelul de școlarizare	Elevi înscriși la începutul anului școlar 2017-2018	Număr de elevi neșcolarizați, 2018	Procent de neșcolarizați 2018	Procent de neșcolarizați 2017
1.	Învățământ primar de masă	20796	34	0,16%	0,27%
2.	Învățământ gimnazial de masă	14867	92	0,61%	0,49%
3.	Învățământ liceal zi (cl. IX-X) / învățământ profesional;	7035	46	0,65%	0,50%
	Învățământ special	866	10	1,15%	
	Total	43564	182	0,41%	0,38%

ACȚIUNI DE PREVENIRE A NEȘCOLARIZĂRII / ABANDONULUI ȘCOLAR

La nivelul I.Ș.J. Sibiu s-au implementat acțiuni eficace de intervenție educațională și sociale, de sprijinire a elevilor romi. Dintre acestea menționăm: programe care vizează eliminarea analfabetismului și eradicarea abandonului școlar (proiectul I.Ș.J. Sibiu „Strategia județeană de îmbunătățire a învățământului destinat romilor”, materializat prin realizarea anuală a recensământului copiilor romi de vârstă preșcolară); funcționarea rețelei de mediatori școlari angajați în cadrul C.J.R.A.E. Sibiu; reactualizarea documentelor manageriale prin elaborarea sau completarea (pe domeniile *curriculum*, *dezvoltarea resurselor umane*, *baza materială* și *relația școală-comunitate*) de către fiecare unitate școlară, a unor *Planuri de intervenție cu măsuri de îmbunătățire a performanțelor școlare și de reducere a abandonului școlar* la elevii romi; alcătuirea claselor mixte; mediatizarea în unitățile școlare cu elevi romi a prevederilor referitoare la admiterea la liceu pe locuri rezervate pentru elevii romi (2017-2018: **8 elevi** admiși în licee pe locuri rezervate); optimizarea ofertei educaționale în vederea recuperării școlare a celor care nu au frecventat sau care au abandonat învățământul obligatoriu (Programul „A doua șansă”, școlarizarea prin alternativa educațională Waldorf) etc.

**PREVENIREA ȘI COMBATerea ABANDONULUI ȘI A ABSENTEISMULUI,
INCLUDEREA ȘI MENȚINEREA ÎN SISTEMUL DE EDUCAȚIE A ELEVILOR CU RISC
DE PĂRĂSIRE TIMPURIE A ȘCOLII ȘI REINTEGRAREA ÎN EDUCAȚIE A
PERSOANELOR CARE AU ABANDONAT DEJA STUDIILE OBLIGATORII PRIN
ACTIVITĂȚI ȘI PROIECTE EDUCATIVE, DERULATE ÎN UNITĂȚILE DE
ÎNVĂȚĂMÂNT**

- Printre măsurile aplicate consecvent pentru combaterea absenteismului / a părăsirii timpurii a școlii, amintim:
- Elaborarea *Planului de măsuri pentru combaterea absenteismului și abandonului școlar pe anul școlar 2017-2018*.
- Elaborarea *Procedurii de monitorizare, prevenire și combatere a abandonului și absenteismului școlar*, la nivelul I.Ș.J. Sibiu

- Organizarea de către *Inspectoratul Județean de Poliție și Jandarmerie* a unor activități menite să descurajeze absentismul: legitimarea elevilor depistați în mediul stradal în timpul orelor de curs și comunicarea stării de fapt către conducerea școlilor; efectuarea de controale privind respectarea interzicerii comercializării de produse cu un conținut de alcool / de tutun, către minori.
- Desfășurarea unor activități preventiv – educative și de informare în cadrul orelor de dirigiență, a consiliilor profesionale și a ședințelor cu părinții, de către reprezentanți ai *Inspectoratului Județean de Poliție și Jandarmerie*.
- Proiectarea de măsuri pentru prevenirea consumului de droguri, a traficului de persoane și de activități pentru copiii cu părinți plecați în străinătate și pentru sprijinirea persoanelor vârstnice.
- Programe educative în școli, de exemplu, „LIVE POZITIVE LIFE – VIAȚA LA POZITIV ” inițiat de *Colegiul Tehnic „Independența” Sibiu*.
- Activități de educație juridică derulate în școli și licee (protocol de colaborare între *M.E.N., Ministerul Justiției și Consiliul Superior al Magistraturii*).
- Activități de consiliere a elevilor și a părinților elevilor cu risc de abandon, derulate în unitățile de învățământ, de către psihologii școlari.

POSTURI, ÎN SISTEMUL DE ÎNVĂȚĂMÂNT JUDEȚEAN, PENTRU ANUL ȘCOLAR 2017-2018

TOTAL POSTURI	POSTURI 2017-2018, normate conform claselor / grupelor realizate și aprobate în <i>Planul de scolarizare</i>				din care:	AN SCOLAR 2016-2017	AN SCOLAR 2017-2018	
	POSTURI DIDACTICE	POSTURI DIDACTICE AUXILIARE	POSTURI NEDIDACTICE	TOTAL	VACANTE	Nr. elevi / preșcolari	Număr de clase / grupe (REALIZATE ȘI APROBATE ÎN PLANUL DE ȘCOLARIZARE)	Nr. elevi / prescolari
	4470,84	495,15	1062,65	6028,64	86,25	56.585	473964	56.582
TOTAL CADRE DIDACTICE	Cadre didactice titulare		Suplinitori calificați		Suplinitori necalificați		Cadre didactice pensionate	
4777	3467 (72,67%)		971 (20,32%)		187 (3,91%)		152 (3,18%)	

Descrierea și interpretarea datelor

- *Indicatorii specifici reliefează următoarele aspecte:* resursele umane se caracterizează printr-un grad ridicat de profesionalizare și de stabilitate pe post a personalului didactic: 92,99 % calificați (din care 72,67% cadre didactice titulare) și 3,91 % necalificați, în descreștere cu 3% față de anul școlar trecut (6,74% necalificați în 2016-2017). Stabilitatea pe post a personalului didactic a fost asigurată nu numai prin numărul mare de titulari, ci și prin continuitățile pe

post solicitate de consiliile de administrație din școli și aprobate de către comisia de mobilitate constituită la nivelul I.Ș.J. Sibiu. Punctul vulnerabil al încadrărilor cu personal didactic îl reprezintă numărul de suplinitori necalificați, 3,91 %, chiar dacă un procent însemnat dintre aceștia au studii superioare, de lungă sau scurtă durată, în alt domeniu decât în specialitatea postului ocupat. În mediul rural, numărul profesorilor necalificați a crescut, situație determinată de finalizarea în curs a studiilor (I.D.D.) de către un număr relativ mare de cadre didactice localnice, aflate în anii precedenți în curs de calificare.

- În semestrul I, 2017-2018 au fost parcurse următoarele etape de mobilitate: întocmirea listelor cuprinzând personalul didactic titular care urmează să fie pensionat începând cu data de 1 septembrie 2018: **161 cadre didactice titulare**; aprobarea a **66** de cereri de menținere în activitate ca titular peste vârsta standard de pensionare, începând cu data de 1 septembrie 2018, atât la nivelul Consiliilor de administrație ale unităților școlare, cât și la nivelul Inspectoratului Școlar Județean Sibiu, din totalul celor 67 de solicitări ale cadrelor didactice titulare; revizuirea deciziilor de numire/ transfer /repartizare pe post catedră a personalului didactic titular conform prevederilor art. 19 alin. (5)-(6) din *Metodologia cadru privind mobilitatea personalului didactic de predare din învățământul preuniversitar în anul școlar 2018 – 2019*, aprobată prin O.M.E.N nr. 5485 / 2017, cu modificările și completările ulterioare, astfel: (**52** decizii – restructurare rețea școlară; 1 decizie – schimbarea nivelului instituției; 4 decizii – arondare structuri cadrelor didactice de la CJRAE Sibiu; 2 decizii – modificare disciplina postului în conformitate cu Centralizatorul; 2 decizii – schimbare denumire unitate de învățământ); organizarea inspecțiilor speciale la clasă / probelor practice / orale de profil pentru cadrele didactice care solicită întregirea normei sau completarea normei pe perioadă nedeterminată pe catedre constituite și din discipline care nu sunt înscrise în documentul de numire / transfer / repartizare (**5 inspecții speciale**);
- organizarea concursurilor de ocupare a posturilor didactice vacante pe parcursul anului școlar 2017-2018 (după începerea noului an școlar în unități școlare au fost organizate, în **49 de unități școlare**, concursuri de ocupare a posturilor vacante (atât pentru calificați cât și pentru necalificați) în conformitate cu prevederile *Metodologiei de organizare și desfășurare a concursurilor de ocupare a posturilor didactice/catedrelor care se vacantează pe parcursul anului școlar în unitățile de învățământ preuniversitar de stat* aprobată prin O.M.E.N. nr. 4959 / 2013 cu modificările și completările ulterioare și ale procedurii operaționale a I.Ș.J Sibiu; numirea a peste **35 de cadre didactice suplitoare / pensionare** pe posturile eliberate prin demisii, concedii îngrijire copil, concedii medicale etc; constituirea posturilor didactice / catedrelor la nivelul unităților de învățământ / consorțiilor școlare, pentru anul școlar 2018–2019 și constituirea posturilor vacante / rezervate la nivelul unităților.

Resurse materiale și financiare Obiective de investiții, în semestrul I, anul școlar 2017-2018, cu finanțare parțială sau integrală de la bugetul de stat

- La începutul anului școlar 2017-2018, s-au alocat rechizite școlare pentru învățământul primar (clasele I-IV) și gimnazial (clasele V-VIII) și, de asemenea, pentru elevii clasei pregătitoare. Astfel s-au distribuit pachete-tip de rechizite, valoarea totală a contractului fiind în cuantum de **156.729,28 de lei / 5.860 de pachete**:
- Pachet tip 0-clasa pregătitoare: 685
- Pachet tip 1-clasa I: 795
- Pachet tip 2-clasele II-IV: 2.237
- Pachet tip 3-clasele V-VII: 1.708
- Pachet tip 4-clasa VIII: 435
- Folosind și stocurile existente din anii precedenți, numărul beneficiarilor efectivi a fost de **5.906 elevi**, astfel:
- clasa pregătitoare: 685 elevi

- clasele I-IV: 3.030 elevi
- clasele V-VIII: 2.198 elevi
- A fost demarată procedura de schimbare de destinație a încăperilor și construcțiilor conexe, la sediul Inspectoratului Școlar, astfel încât să existe corespondență între realitatea din teren și înscrisurile din Cartea Funciară, în paralel cu proiectul de consolidare și modificări constructive în vederea respectării condițiilor pentru autorizare I.S.U. și din punct de vedere al protecției muncii.

Microbuzele școlare

- Număr de microbuze utilizate pentru transportul elevilor în mediul urban: 12 (485 de elevi).
- Număr de microbuze utilizate pentru transportul elevilor în mediul rural: 63 (2583 de elevi)

Număr de microbuze care nu au fost puse în circulație: 13 (motive pentru care nu au fost puse în circulație: posturi vacante șoferi, salarizare neatractivă, microbuze vechi, cu defecțiuni tehnice și costuri de reparație mari etc.)

Situația fondurilor alocate / utilizate de la bugetul de stat pentru investiții / dotări investiționale, în anul școlar 2017 - 2018, unităților de învățământ preuniversitar din județul Sibiu

Denumirea obiectivului de investiții , pe capitol "C" – "Alte cheltuieli de investiții"	Buget alocat prin lista de investiții 2017 (lei)	Buget utilizat până la 31.12.2017 (lei)	Observații
Casa Corpului Didactic – dotări	60.000	60.000	
Clubul Sportiv Școlar Sibiu – dotări	22.000	22.000	
Clubul Sportiv Școlar Sibiu – reabilitare imobile	100.000	100.000	
Clubul Sportiv Școlar Mediaș – reabilitare imobile	150.000	150.000	
Casa Corpului Didactic	283.000	283.000	
Clubul Sportiv Școlar "Șoimii" Sibiu – Baza Didactică Păltiniș - utilități	150.000	75.000	Diferența va fi achitată în 2018. Lucrare recepționată în 2017.
Total	765.000 de lei	690.0 lei	

Facilități acordate elevilor

- În semestrul II al anului școlar în curs, criteriile de acordare a burselor elevilor din învățământul preuniversitar sunt cele din *O.M.E.C.T.S. nr. 5576 / 2011*, cuantumul și numărul de beneficiari fiind stabilit de către fiecare ordonator principal de credite prin *Hotărâre a Consiliului Local*, respectiv a *Consiliului Județean*.
- Facilitățile acordate elevilor, în semestrul al II-lea al anului școlar 2017 – 2018, au fost: **alocațiile de stat**, de care au beneficiat toți elevii, în condițiile prevăzute de lege; **suplimentul de hrană** acordat prin programul național de stimulente educaționale, „*Programul pentru școli*”, „*Lapte*,

corn și mere", de care au beneficiat, în fiecare lună toți de prescolari / elevii din învățământul primar și din cel gimnazial.

- **Totodată s-a derulat și programul „Bani de liceu” de care au beneficiat 143 de elevi, cărora li s-a alocat suma de 118162 de lei. De programul *Burse profesionale* au beneficiat 2110 de elevi din învățământul profesional de 2 ani, cărora li s-a alocat suma de 1538085 de lei, iar de programul *Burse pentru elevi străini* au beneficiat 19 elevi cărora li s-a alocat suma de 27678 de lei.**

De asemenea, s-a realizat **plata transportului** celor 2200 elevi care au beneficiat, pe parcursul semestrului I al anului școlar 2017-2018, de 663764 de lei.

DESCRIEREA ȘI INTERPRETAREA DATELOR

- În semestrul I al anului școlar 2017-2018 au fost efectuate cinci inspecții școlare generale la următoarele unități de învățământ: ***Școala Gimnazială „N. Iorga” Sibiu, Școala Gimnazială nr. 5 Mediaș, Liceul Tehnologic „Automecanica” Mediaș, Grădinița nr. 5 Sibiu, Grădinița „Pinocchio” Mediaș.*** În semestrul al II-lea al anului școlar 2017-2018 au fost realizate patru inspecții școlare generale, la: ***Liceul Tehnologic „Carol I” Sibiu, Școala Gimnazială Merghindeal, Școala Gimnazială Marpod, Grădinița „Elefântelul curios” Sibiu.***
- Controlul general a vizat întreaga activitate managerială și educațională, prin inspecții la clasă și activități de analiză și consiliere de specialitate, prin dialoguri cu profesorii, cu managerii școlari, cu reprezentanții autorităților locale, cu elevi și cu părinți și prin aplicare de chestionare specifice fiecărui domeniu inspectat, conform *O.M.E.C.T.S nr. 5547 / 2011, Regulamentul de organizare și desfășurare a inspecției școlare și Metodologia de aplicare a regulamentului inspecției școlare.*
- Raportul general prin care s-a finalizat fiecare inspecție generală a fost urmat de un plan de îmbunătățire a calității activității, pe care l-a elaborat fiecare unitate școlară inspectată.

INSPECȚIILE TEMATICE (917) au vizat următoarele aspecte:

- **I.T.1** – Consilierea directorilor/directorilor adjuncți nou-numiți în funcție în problematica managementului instituțional; **I.T.2** – Monitorizarea asigurării condițiilor necesare pentru desfășurarea anului școlar 2017-2018, conform planificării inspectorilor de management; **I.T.3** – Monitorizarea modului de implementare a proiectelor Erasmus; monitorizarea modului de asigurare a sustenabilității proiectelor europene, în unitățile de învățământ care au beneficiat de finanțare sau care au cadre didactice care au beneficiat de formare prin fonduri U.E.; **I.T.4** – Monitorizarea problemelor educaționale ale romilor (inclusiv aplicarea prevederilor legale ale O.M.E.N. nr. 6134 / 2016 și O.M.E.N. nr. 6158 / 2016, referitoare la interzicerea segregării școlare în unitățile de învățământ preuniversitar); **I.T.5.a** – Consiliere și orientare – verificarea activității dirigintilor, conform legislației specifice (art. 72-78 din *Regulamentul cadru de organizare și funcționare a unităților de învățământ preuniversitar*, aprobat prin O.M.E.N.C.S. nr. 5079 / 31.08.2016); **I.T.5.b** – Monitorizarea activității coordonatorului de proiecte și programe educative școlare (art. 68-71 din *Regulamentul cadru de organizare și funcționare a unităților de învățământ preuniversitar*, aprobat prin O.M.E.N.C.S. nr. 5079 / 31.08.2016); **I.T.6** – Monitorizarea programului „Școala Altfel”;
- I.T.7** – Monitorizarea programului „Școala după școală”; **I.T.8** – Monitorizarea activității directorilor în problematica managementului instituțional, în unitățile de învățământ particular autorizate și acreditate; **I.T.9** – Verificarea realizării încadrării cu personal didactic pentru anul

școlar 2017 – 2018 (macheta de încadrare cu personal didactic pt. anul școlar 2017 – 2018, schemele orare pe clase, deciziile de numire pe post, decizia internă privind acordarea orelor în regim de plată cu ora); **I.T.10** – Monitorizarea managementului dezvoltării resurselor umane: modul de aplicare a cadrului normativ privind activitatea în catedră de specialitate/comisie metodică, activitatea comisiei pentru dezvoltarea profesională (plan de formare, evidența participării la activități de formare); **I.T.11** – Verificarea dosarelor personale ale angajaților (fișe ale postului, contracte individuale de muncă, documente personale, acte studii); **I.T.12** – Monitorizarea organizării și desfășurării programului „A doua șansă”.

SITUAȚIA LA ÎNVĂȚĂTURĂ ÎN SEMESTRUL AL II -LEA, ANUL ȘCOLAR 2017-2018

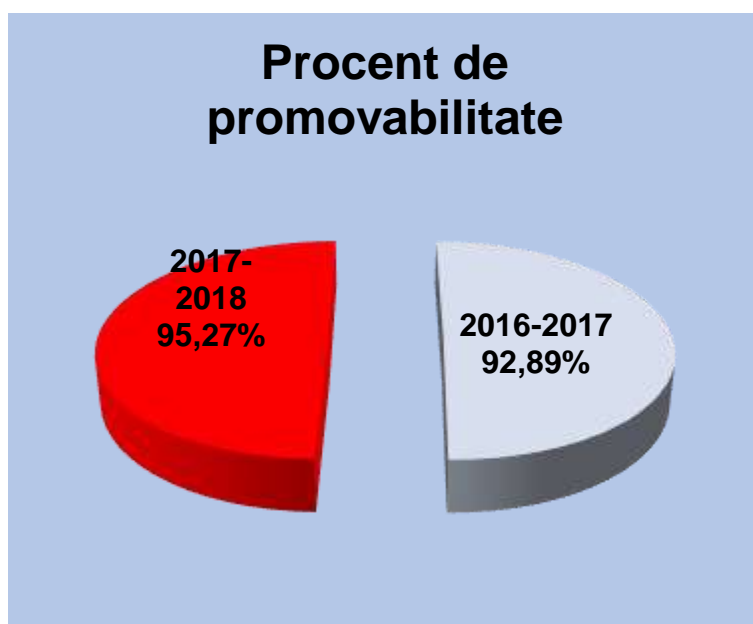
NIVEL UL DE ȘCOLAR ITATE	Elevi înscr iși la încep utul anul ui școla r 2017 - 2018	Elevi rămaș i la sfârșit ul semes trului al II- lea, an școlar 2017 - 2018	Total prom ovați la sfârșit ul semes trului al II- lea, an școlar 2017 - 2018	% PROMOVABILITATE	Din care, promovați pe MEDII:			Elevi corigenți	Elevi cu situația	Exmatriculați cu	Elevi nescolar izati la sfârșitul semestr ului al II-lea, an școlar	
					Califi cativ S / 5,00- 6,99	Calific ativ B / 7,00- 8,99	Calific ativ FB / 9,00- 10,00				20 16 - 20 17	20 17 - 20 18
CLASA PREGĂTI TOARE	3970	4240	4240	100%								
PRIMAR (cl. I - IV)	1693 1	16541	15862	96,00 %	3139	4803	7990	35 9	3 0 6		55	55
GIMNAZI AL (cl. V- VIII)	1486 7	14504	12010	83,00 %	1134	5730	5146	18 49	5 3 3		76	11 1
LICEU / ZI (IX-X)	500 2	4915	4233	86,12 %	298	2720	1215	51 9	9 2		27	52
LICEU / ZI (XI-XII)	480 8	4822	4162	86,31 %	235	2382	1545	58 9	5 9		-	-
LICEU / seral (IX- XIII)	396	369	278	75,34 %	103	169	6				-	-
LICEU / inv. FR	687	580	425	73,30 %	96	316	13	7	1 0 5		-	-
CLASELE IX-XI și învățământ	203 3	1816	1508	83,04 %	646	833	29	80	2 0 6		34	16

ul profesional												
STAGII DE PREGĂTIRE PRACTICĂ	-			-							-	-
ÎNVĂȚĂMÂNT SPECIAL	866	828	735	89,00 %	84	400	251	-	93		5	10
POSTLIC EAL (buget și taxă)	384	338	129	52,44 %	27	75	27	5	110		-	-
POSTLIC EAL (învățământ particular)	1009	826	477	59,00 %	59	333	110		299		-	-
TOTAL	50953	49779	44059	80,3 %	5821	17761	14787	3408	1803		197	244

SITUAȚIA LA ÎNVĂȚĂTURĂ ÎN ANUL ȘCOLAR 2017-2018, DUPĂ CORIGENȚE

NIVELUL DE ȘCOLARITATE	Elevi înscriși la începutul anului școlar 2017 - 2018	Elevi rămași la sfârșitul anului școlar 2017 - 2018	Total promovați la sfârșitul anului școlar 2017 - 2018	% PROMOVABILITATE	Elevi repetenți	Elevi cu situația	Elevi nescolarizați la sfârșitul semestrului al II-lea, an școlar / abandon	
							2016 - 2017	2017 - 2018
CLASA PREGĂTITOARE	3970	4240	4240	100%				
PRIMAR (cl. I - IV)	20796	16541	16093	97,29%	534	35	55	117
GIMNAZIAL (cl. V-VIII)	14867	14504	13560	93,49%	709	37	76	198
LICEU / ZI (IX-X)	5002	4915	4871	99,10%	113	-	27	69
LICEU / ZI (XI-XII)	4808	4805	4778	99,43%	21	-	-	
LICEU / seral (IX-XIII)	396	369	278	75,34%	26	1	-	
LICEU / inv. FR	687	575	496	86,26%	24	-		

CLASELE IX-XI și învățământul profesional	2033	1816	1532	84,36%	146	3	34	135
STAGII DE PREGĂTIRE PRACTICĂ	-	-	-	-	-	-	-	-
ÎNVĂȚĂMÂNT SPECIAL	866	828	763	92,14%	30	25	5	10
POSTLICEAL (buget și taxă)	384	338	317	93,78%	11	-	-	
POSTLICEAL (învățământ particular)	1009	826	565	68,40%	1	-	-	-
TOTAL	54818	49757	47404	95,27%	1615	101	197	454

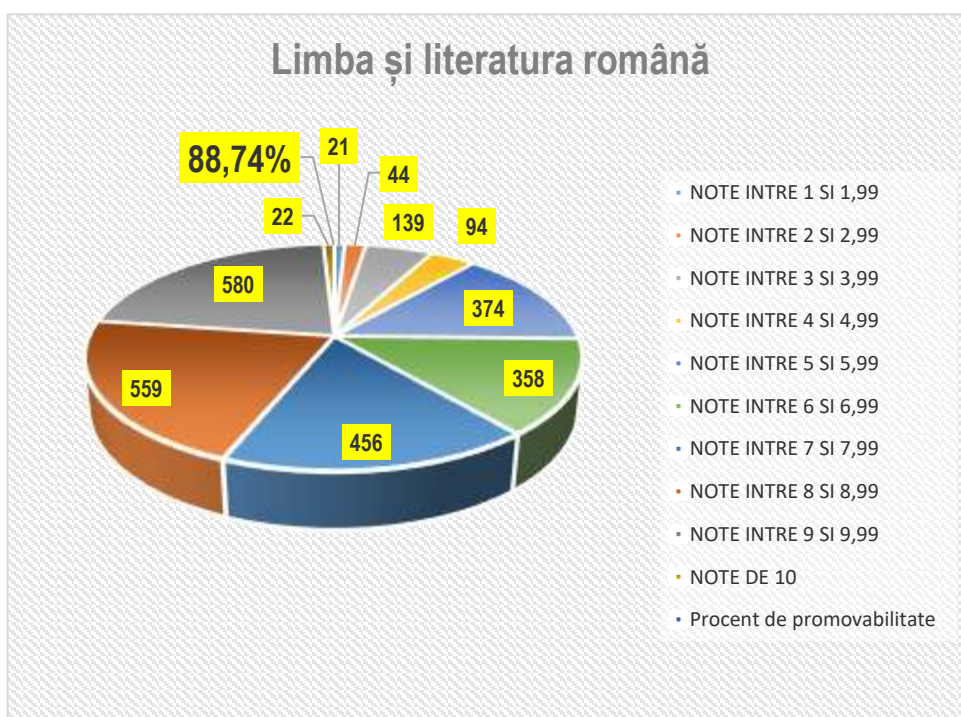


**Rata de performanță școlară în anul școlar,
2017-2018: 95,27%**

DESCRIEREA ȘI INTERPRETAREA DATELOR

- Rata de promovabilitate generală, înregistrată la sfârșitul semestrului I al anului școlar 2017-2018 a fost de **85,04% / 80,32% în semestrul al II-lea**, față de 88,02%, în perioada similară a anului școlar trecut. Analiza comparativă atestă o rată mai accentuată a succesului școlar înregistrată de elevii înscriși la învățământul primar și liceal, fapt ce denotă o schimbare de atitudine din partea acestora.
- La învățământul primar au fost declarați promovați **93,66% / 96% în semestrul al II-lea**, față de 94,47% în anul școlar trecut. Un număr de aproximativ 50 de unități școlare au înregistrat promovabilitate între 90% și 100%.

- La nivel gimnazial procentul de promovabilitate a fost de **79,15% / 83,00% în semestrul al II-lea**, față de 82,52% în anul școlar 2016-2017. Din totalul de 14867 de elevi, 913 (față de 1684 de elevi în anul școlar trecut) au obținut medii între 5,00 -5,99 și, la „polul” opus, 5030 de elevi (față de 5133 de elevi în 2016-2017) au obținut medii între 9,00-10,00.
- La nivel *liceal*, cursuri de zi, rata de performanță a a fost de **81,72% / 86,12% în semestrul al II-lea** (față de 83% în anul școlar 2016-2017), la clasele IX-X și de **80,87% / 86,31% în semestrul al II-lea** (față de **82,07%** în anul școlar 2016-2017), la clasele XI-XII. O rată înaltă a performanței, promovabilitate peste **90%**, au înregistrat **6** unități școlare de nivel liceal **în semestrul I** / **8** unități școlare de nivel liceal **în semestrul al II-lea**. Promovabilitatea județeană după corigențe, la sfârșitul anului școlar 2017-2018 este de **95,05%**, față de **92,89%** în anul școlar precedent.
- Chiar dacă nu reprezintă decât **9,57% / 6,84% în semestrul al II-lea**, față de **11,98%** în anul școlar trecut, cazurile de eșec școlar (corigență la sfârșit de semestru) constituie o problemă, ceea ce impune participarea acestui grup-țintă la programe de remediere / recuperare școlară.
- Considerăm că procente de promovabilitate înregistrate în majoritatea unităților școlare din sistemul de învățământ sibian atestă caracterul consecvent și coerent al procesului instructiv-educativ, dar și diferențierea mai accentuată a parcursurilor de învățare prin numărul sporit de elevi care studiază după programe adaptate.



– **DATE STATISTICE:**
 Treizeci și opt de școli gimnaziale din județ au obținut promovabilitate de 100%.
 – Douăzeci și opt de școli gimnaziale au obținut promovabilitate între

98,81% și 90%.

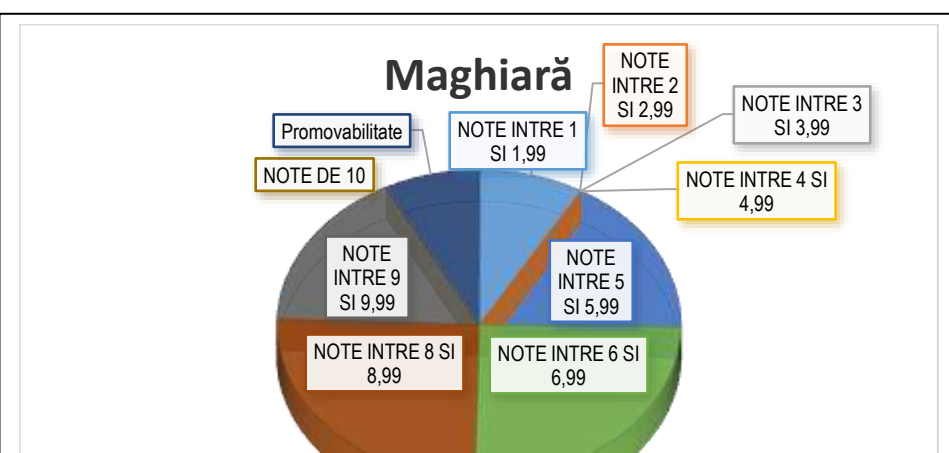
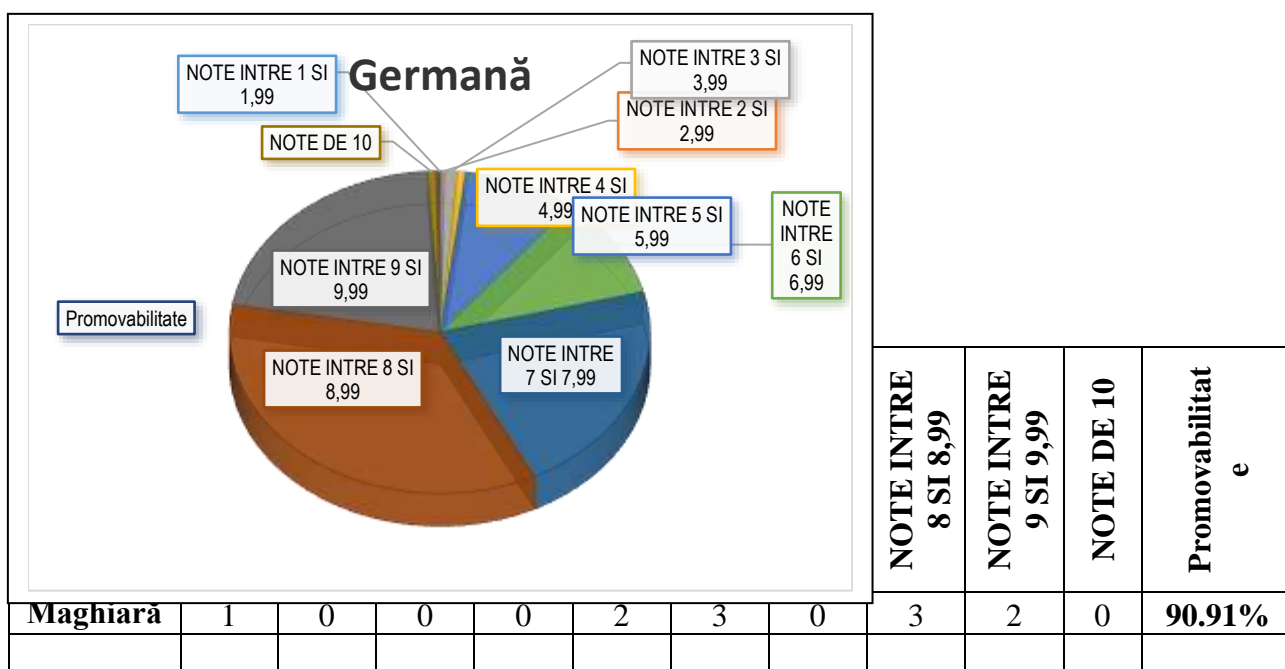
- Douăzeci de școli gimnaziale au obținut promovabilitate între 8,47 % și 80%.
- Unsprezece școli gimnaziale au obținut promovabilitate între 78,05% și 70%.
- Șapte școli gimnaziale au obținut promovabilitate între 67,57% și 60%.
- Nouă școli gimnaziale au obținut promovabilitate între 57,00% și 50%.
- Trei școli gimnaziale au obținut promovabilitate între 45,45% și 40%.
- Zece școli gimnaziale au obținut promovabilitate între 37,50% și 16,67%.
- Patru școli gimnaziale au procent de promovabilitate de 0%.

PROCENT DE PROMOVABILITATE PE ȚARĂ: 83%.

NOTE INTRE 1	NOTE INTRE 2	NOTE INTRE 3 SI 3,99	NOTE INTRE 4	NOTE INTRE 5 SI 5,99	NOTE INTRE 6 SI 6,99	NOTE INTRE 7 SI 7,99	NOTE INTRE 8 SI 8,99	NOTE INTRE 9 SI 9,99	NOTE DE 10	Procent de promovabil itate
21	44	139	94	374	358	456	559	580	22	88.74%

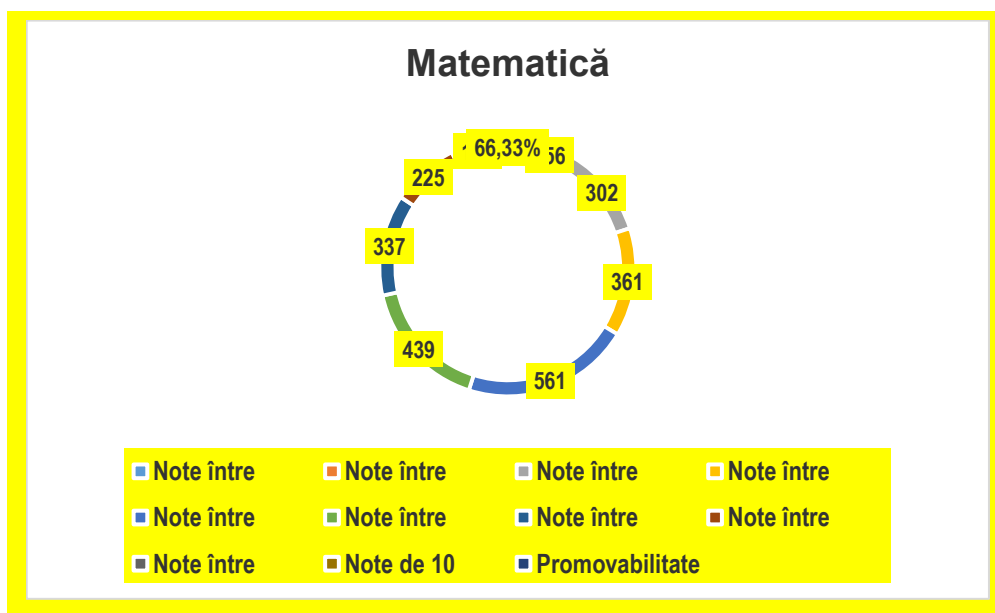
REZULTATELE OBTINUTE LA EVALUAREA NAȚIONALĂ PENTRU ABSOLVENȚII CLASEI A VIII-A, 2017-2018

LIMBA MATERNĂ	NOTE INTRE 1 SI 1,99	NOTE INTRE 2 SI 2,99	NOTE INTRE 3 SI 3,99	NOTE INTRE 4 SI 4,99	NOTE INTRE 5 SI 5,99	NOTE INTRE 6 SI 6,99	NOTE INTRE 7 SI 7,99	NOTE INTRE 8 SI 8,99	NOTE INTRE 9 SI 9,99	NOTE DE 10	Promovabilitat e
Germană	0	1	3	2	27	32	67	109	66	2	98.06%



PROBA SCRISĂ LA MATEMATICĂ –

13 Iunie 2018



NEA Iunie-Iulie

ul Sibiu au fost
ați. Situația prezentată

Forma de	Număr de elevi	Număr de elevi prezenți	Număr de elevi neprezenți	Număr de elevi eliminați	Număr de candidați	Dintre care cu medii:		Număr de elevi reușiți	Dintre care cu medii:				
						< 5	5 - 5.99		6 - 6.9	7 - 7.9	8 - 8.9	9 - 9.9	10
Zi	23	2139	181	0	449	370	79	1690	279	441	566	402	2
	20	(92,2 %)	(7,8 %)	(0 %)	(20,9 %)	(82,4 %)	(17,5 %)	(79,0 %)	(16,5 %)	(26,0 %)	(33,4 %)	(23,7 %)	(0,1 %)
Seral	66	15	51	0	12	10	2	3	3	0	0	0	0
		(22,7 %)	(77,2 %)	(0 %)	(80 %)	(83,3 %)	(16,6 %)	(20 %)	(100 %)	(0 %)	(0 %)	(0 %)	(0 %)
Frecven	63	33	30	0	24	21	3	9	2	5	2	0	0
		(52,3 %)	(47,6 %)	(0 %)	(72,7 %)	(87,5 %)	(12,5 %)	(27,2 %)	(22,2 %)	(55,5 %)	(22,2 %)	(0 %)	(0 %)
TOTAL	24	2187	262	0	485	401	84	1702	284	446	568	402	2
	49	(89,3 %)	(10,7 %)	(0 %)	(22,1 %)	(82,6 %)	(17,3 %)	(77,8 %)	(16,6 %)	(26,2 %)	(33,3 %)	(23,6 %)	(0,1 %)

PROCENTUL DE PROMOVABILITATE la examenul de bacalaureat 2018, sesiune iunie-iulie-JUDEȚUL SIBIU
(77,82%)
LOCUL V PE ȚARĂ

PROCENTUL DE PROMOVABILITATE AL JUDEȚULUI SIBIU, LA EXAMENUL DE BACALAUREAT 2018, SEȘIUNEA AUGUST-SEPTEMBRIE

34, 23%
LOCUL V PE ȚARĂ
PROCENTUL DE PROMOVABILITATE PE ȚARĂ: 29, 70%

**– Proiecte și programe și de sprijinire a elevilor din grupuri dezavantajate și a celor cu C.E.S.
(cerințe educaționale speciale)**

- Pe parcursul anului școlar 2017-2018 Strategia județeană a inspectoratului școlar referitoare la educația elevilor romi este structurată pe programe care vizează școlarizarea romilor, dezvoltarea resurselor umane din unitățile școlare cu copii și elevi romi, promovarea interculturalității, educației incluzive și prevenirea segregării școlare, educația adulților, diversificarea parteneriatelor școlilor în cadrul comunității și valorificarea unor modele de succes din cadrul unor proiecte educaționale. La nivelul I.Ș.J. Sibiu și al unităților școlare s-au desfășurat și monitorizat activitățile specifice referitoare la creșterea ratei de promovare a elementelor de educație incluzivă în procesul instrucțional al elevilor romi, derularea de programe de intervenție educațională destinate elevilor romi, elaborarea unor planuri de măsuri în vederea prevenirii și eliminării segregării școlare și pentru diminuarea ratei de neșcolarizare, pentru reducerea eșecului școlar și pentru promovarea examenelor de absolvire, desfășurarea programului „*A doua șansă*”, a învățământului obligatoriu cu frecvență redusă, admiterea, pentru anul școlar 2017-2018, pe locuri rezervate, pentru elevii romi etc., cuprinse în planul de măsuri din „*Strategia județeană a I.Ș.J. Sibiu – învățământ pentru romi*” și a „*Planului județean de măsuri pentru incluziunea cetățenilor români aparținând minorității rome, pentru perioada 2015-2020*” a Instituției Prefectului – Județul Sibiu, elaborate în conformitate cu prevederile H.G. nr. 18 / 2015, domeniul sectorial „*Educație*”. Acțiunile din planurile de măsuri au fost proiectate avându-se în vedere că nu au fost alocate de către Ministerul Educației Naționale, în calitate de ordonator de credite, resursele financiare prevăzute în mod explicit în „*Strategia Guvernului României pentru incluziunea cetățenilor români aparținând minorității rome, pentru perioada 2015-2020*”, capitolul 2, subcapitolul 1A, „*Educație*”, aprobată prin H.G. nr. 18 / 2015. Cei peste 5000 de copii și elevi romi din județul Sibiu învață în peste 40 de unități și structuri școlare. Principalele activități derulate, conform ȋntelilor strategice, au fost:
- **FORMAREA COLECTIVELOR / CLASELOR DE ELEVI AVÂND CA PRINCIPIU NEDISCRIMINAREA ETNICĂ A COPIILOR ROMI**, prin: prevenirea și interzicerea segregării școlare a elevilor romi, în special pe criteriul etnic și prin monitorizarea alcătuirii claselor cu o componență etnică mixtă (peste 350 de clase); reactualizarea planurilor de măsuri / a planurilor operaționale ale „*Comisiei pentru prevenirea și eliminarea violenței a faptelor de corupție și discriminării în mediul școlar și promovarea interculturalității*”, cu elementele specifice prevăzute în ordinul-cadru privind interzicerea segregării școlare în unitățile de învățământ preuniversitar și a planului de acțiune pentru desegregare școlară, aprobate prin O.M.E.N.C.Ș cu nr. 6134 / 21.12.2016, respectiv O.M.E.N.C.Ș nr. 6158 / 22.12.2016. (planuri de dezvoltare instituțională care includ elemente de educație incluzivă / interculturală și elemente de interzicere a segregării școlare); realizarea unor oferte educaționale atractive în unitățile școlare cu număr mare de elevi romi (discipline opționale cu elemente de interculturalitate incluse în C.D.Ș. și propunerea studiului istoriei și tradițiilor romilor).
- **STIMULAREA PARTICIPĂRII LA EDUCAȚIE A COPIILOR ȘI A TINERILOR ROMI, ÎN SPECIAL A CELOR PROVENIȚI DIN MEDIILE SOCIO-FAMILIALE CELE MAI DEFAVORIZATE**, prin elaborarea unor planuri de stimulare a participării școlare și reducere a abandonului școlar în rândul populației de romi (realizarea activităților cuprinse în planurile de stimulare a participării școlare și reducere a abandonului școlar în rândul populației de romă, în peste 40 de școli); prin realizarea la nivelul unităților școlare, a proiectelor și planurilor anuale de pregătire suplimentară a elevilor romi pentru reducerea eșecului școlar și promovarea examenelor de absolvire (implementarea planurilor anuale de pregătire suplimentară a elevilor romi pentru reducerea eșecului școlar și promovarea examenelor de absolvire, în peste 40 de unități școlare); prin
- monitorizarea elevilor romi admiși în clasa a IX-a, pe locuri speciale pentru romi (8 elevi romi admiși în clasa a IX-a, pe locuri speciale, pentru anul școlar 2017-2018); prin organizarea și funcționarea unor clase de recuperare școlară (de tip „*A doua șansă*”, frecvență redusă: 7 grupe / clase de recuperare școlară); prin organizarea unor acțiuni de informare și conștientizare a părinților, privind importanța educației în dezvoltarea și inserția socială a fiecărui individ; prin organizarea de activități școlare / extrașcolare care să promoveze specificul cultural al etniei rome și interculturalitatea

- **CREȘTEREA CALITĂȚII RESURSELOR UMANE ALE SISTEMULUI DE ÎNVĂȚĂMÂNT, ÎN SCOPUL REALIZĂRII UNUI MEDIU EDUCAȚIONAL INCLUZIV PENTRU ELEVII ROMI**, prin consilierea cadrelor didactice din școlile cu elevi romi, cu privire la participarea la programe de formare continuă în domeniul educației interculturale / incluzive (peste 50 de cadre didactice consiliate pentru înscrierea la cursuri de formare continuă); prin consilierea managerilor școlari pe probleme specifice învățământului pentru romi; prin funcționarea / dezvoltarea în *C.J.R.A.E.* / școlile cu elevi romi a rețelei mediatorilor școlari, care să faciliteze relația școală – comunitate, în probleme legate de abandon, neșcolarizare și risc de eșec școlar (10 mediatori școlari care își desfășoară activitatea, conform atribuțiilor specifice)
- **ÎMBUNĂTĂȚIREA DOTĂRII CU MATERIALE EDUCAȚIONALE ȘI A INFRASTRUCTURII ȘCOLARE A UNITĂȚILOR DE ÎNVĂȚĂMÂNT CU COPII ȘI ELEVII ROMI**, prin continuarea programului privind acordarea de rechizite gratuite pentru copiii provenind din familii sărace și acordarea de sprijin material copiilor și celor mai sărace familii de etnie romă (rechizite și sprijin material acordate elevilor din fonduri alocate de către *M.E.N.*, pentru 4800 de elevi; Program „Euro 200” pentru 350 de elevi; Program „Bani de liceu” pentru 306 elevi); prin reabilitarea sau construirea de noi spații de învățământ în localitățile cu populație de etnie romă (spații de învățământ reabilite sau nou construite, de exemplu, *Școala Gimnazială Brădeni* și începerea construcției Grădiniței Bazna); prin continuarea programelor de dotare a școlilor multietnice cu materiale educaționale, alocate în peste 40 de unități școlare cu elevi romi.

Programe și proiecte derulate în învățământul special

În învățământul special și special integrat s-au derulat programele care au vizat creșterea calității procesului educațional și a serviciilor specializate, cu scopul îmbunătățirii activităților de învățare, instruire, compensare, recuperare și protecție specială a copiilor / elevilor / tinerilor cu cerințe educaționale speciale, din cadrul sistemului de învățământ special și special integrat. Au fost identificate nevoile de formare continuă a echipelor pedagogice din cadrul sistem și au fost incluse activități de formare continuă, inițiate în domeniile identificate de *C.J.R.A.E., I.Ș.J. Sibiu, C.C.D. Sibiu*. Au fost diseminate exemplele de bună practică în domeniul educației speciale cu scopul informării și consilierii cadrelor didactice, în vederea schimbării mentalității și a îmbunătățirii activității didactico-educative. De asemenea a crescut și numărul unităților de învățământ care au dezvoltat programe comunitare, în cadrul *Strategiei de acțiune comunitară*, cu scopul încurajării voluntariatului și asigurării condițiilor de dezvoltare optimă a personalității elevilor / tinerilor cu dizabilități, în vederea integrării acestora în viața școlară, socială și profesională. Au fost reabilite structurile centrelor școlare de educație incluzivă și au fost asigurate accesibilitățile necesare participării elevilor cu dizabilități la procesul de învățare-compensare-recuperare. Au fost asigurate servicii de sprijin, prin intermediul profesorilor de sprijin, pentru elevii cu nevoi educative speciale, integrați în învățământul de masă. S-au depus eforturi pentru depistarea precoce și intervenția timpurie în cazul copiilor cu cerințe educative speciale și pentru dezvoltarea de servicii de consiliere psihopedagogică și orientare școlară și profesională. Aceasta se realizează prin centrele și cabinetele de asistență psihopedagogică și de terapie a tulburărilor de limbaj și prin cabinetele logopedice interșcolare. De asemenea, s-au dezvoltat servicii de mediere școlară prin intermediul a 10 mediatori școlari, cu scopul îmbunătățirii participării școlare a copiilor / elevilor tinerilor proveniți din medii sociale dezavantajate. **În anul școlar 2017-2018** s-au inițiat programe de dezvoltare personală și de terapie ocupațională pentru copiii / elevii aflați în situații de risc (aflați în supraveghere specializată, violenți, cu părinți migranți etc.

ÎNVĂȚĂMÂNTUL ÎN LIMBA MINORITĂȚILOR. ALTERNATIVE EDUCAȚIONALE

- Învățământul în limba minorităților germană și maghiară ilustrează într-o formulă educațională, cu rezultate școlare și extrașcolare de calitate, pluralismul și multiculturalitatea în contextul învățământului sibian.

- Învățământul în limba germană cuprinde 4718 copii / elevi la nivelurile preprimar, primar, gimnazial, liceal, iar învățământul în limba maghiară cuprinde 226 de copii / elevi la nivelurile preprimar, primar, gimnazial, liceal.
- În învățământul în limbile minorităților naționale sunt încadrați 190 de profesori, în anul școlar 2017-2018.
- Elaborarea, în cadrul *Grupului de lucru*, a unor planificări anuale și pe unități tematice model, în conformitate cu noile programe școlare – *C.F.C.L.G. Mediaș*
- Demararea proiectului de lectură „*Leseprojekt*” pentru clasele a III-a din Sibiu
- Organizarea *Olimpiadelor de limba germană maternă și modernă* la nivel local
- Participarea la *Ziua Dascălului Transilvănean* – Sibiu
- Învățământul alternativ s-a concretizat prin trei forme educaționale alternative: *Step by Step*, *Waldorf* și *Montessori*.

PROIECTE ȘI PROGRAME EDUCATIVE DERULATE LA NIVEL JUDEȚEAN SAU ÎN UNITĂȚI DE ÎNVĂȚĂMÂNT în anul școlar 2017- 2018
LA NIVEL JUDEȚEAN, AU AVUT LOC NUMEROASE ACTIVITĂȚI EDUCATIVE, DINTRE CARE AMINTIM:

- *Congresul Cybersecurity* inițiat de *Swiss Webacademy* în parteneriat cu *I.Ș.J. Sibiu* și *I.P.J. Sibiu*, desfășurat în 13 septembrie, s-a bucurat de o participare amplă - peste 1000 de elevi.
- *Festivalul ASTRA FILM Junior* derulat în perioada 16-20 octombrie 2017. La festival au participat peste 20.000 de elevi.
- În cadrul *Strategiei Naționale de Acțiune Comunitară* au fost derulate numeroase acțiuni de voluntariat de către elevii și cadrele didactice din unitățile de învățământ: campanii de ajutorare a persoanelor vârstnice sau a copiilor cu probleme sociale, campanii de educație ecologică. Au participat la aceste acțiuni peste **50 de unități de învățământ** și **5000 de elevi**. În perioada 20-24 noiembrie a avut loc campania socială de sprijinire a copiilor aflați în dificultate „*Săptămâna fructelor și legumelor donate*” în cadrul *Strategiei Naționale de Activitate Comunitară* (SNAC) – au participat 34 unități de învățământ din județul Sibiu și peste 3500 de elevi voluntari.
- Conferința „*Vreau să fiu antreprenor*” inițiată de Fundația Romanian Business Leaders în parteneriat cu *I.Ș.J. Sibiu*. 31 octombrie – au participat 250 de liceeni
- În perioada 13-17 noiembrie a avut loc a XIX ediție a *Săptămânii Educației Globale* cu tema „*Lumea mea depinde de noi*”. Fiecare unitate de învățământ a derulat activități educative: concursuri, dezbateri, vizionări de filme, vizite la unități de învățământ / firme, activități prin care se încurajează participarea la actul de învățare în vederea dezvoltării personale a individului și a integrării sale socio-profesionale.
- *GALA OLIMPICILOR* – organizată de *Inspectoratul Școlar Județean Sibiu* în cadrul proiectului „*Să susținem performanța în învățământul sibian*”, proiect finanțat de **Consiliul Județean Sibiu** în cadrul Agendei Culturale 2018. Au fost premiați elevii care au obținut rezultate deosebite la olimpiade și concursuri școlare naționale. Gala olimpicilor a fost organizată și de **Primăria Municipiului Sibiu**, cu sprijinul *I.Ș.J.* Sibiu în decembrie 2017, fiind premiați elevii care au obținut rezultate la olimpiadele și concursurile școlare județene și naționale.
- *GALA TINERETULUI SIBIAN* organizată în 12 decembrie 2017 de către Direcția de Tineret și Sport Sibiu. Au fost decernate premii care au răsplătit activitatea de / pentru tineret, depusă în anul 2017 de asociații, instituții, grupuri nonformale și alte structuri care au organizat pentru tineri activități specifice sau au inițiat proiecte în beneficiul tinerilor sau în care au fost implicați tineri, în folosul lor și al comunității. Cel mai bun proiect de / pentru tineret extrașcolar a fost desemnat proiectul „*Mozaic*” inițiat de elevii *Colegiului Național „Octavian*

Goga” Sibiu.

- *GALA INTERACT* - premiera elevilor de gimnaziu de către colegii lor, liceeni, membri ai clubului *Interact* -11 decembrie 2017
- *FESTIVALUL EGALITĂȚII DE GEN*, desfășurat în perioada 21 - 23 septembrie 2017 a fost organizat de *Asociația pentru Libertate și Egalitate de Gen*, acțiune co-finanțată de *Consiliul Local Sibiu* și *Primăria Municipiului Sibiu* prin *Agenda Comunității*. La *FESTIVALUL EGALITĂȚII DE GEN* au participat peste 500 de elevi și cadre didactice. Au fost realizate proiecții de filme, concursuri educative, teatru-forum, acțiuni educative.

PREVENIREA CONSUMULUI DE DROGURI, A TRAFICULUI DE PERSOANE ȘI ACTIVITĂȚI PENTRU COPII CU PĂRINȚI PLECAȚI ÎN STRĂINĂTATE

- La Proiectele antidrog organizate în peste 30 de unități de învățământ au participat peste 4500 elevi.
- S-au desfășurat 19 activități / proiecte pentru elevii cu părinți plecați în străinătate și 23 de proiecte / activități de prevenire a traficului de persoane

PREVENIREA VIOLENȚEI ȘCOLARE, ABANDONULUI ȘI A ABSENTEISMULUI ȘCOLAR

- S-au derulat 28 de proiecte de prevenire a violenței în școli
- Au fost inițiate 22 de proiecte / activități de prevenire a abandonului și reducerea absenteismului: de exemplu „Șansa ta- educația”; „Motivat să vin la școală!”

PREMII OBȚINUTE DE ELEVII LA CONCURSURI ȘI OLIMPIADE ȘCOLARE, ÎN ANUL ȘCOLAR 2017-2018

PREMII OBȚINUTE DE ELEVII DE LA PALATUL ȘI CLUBURILE COPIILOR

Total premii: 33 – **2** la concursuri internaționale, **19** la concursuri naționale, **2** la concursuri interjudețene sau regionale și **10** la concursuri județene

PREMII OBȚINUTE LA ETAPA JUDEȚEANĂ A OLIMPIADEI DE LINGVISTICĂ „Solomon Marcus”, 2018

Numele și prenumele elevului	Clasa	Unitatea de învățământ	Rezultatul
Constantinescu Alex	a VI-a	Colegiul Național „Gheorghe Lazăr” Sibiu	Premiul I-calificat la etapa națională
Aron Darius	a VIII-a	Colegiul Național „Gheorghe Lazăr” Sibiu	Premiul I-calificat la etapa națională
Bucuța Victor	a XI-a	Colegiul Național „Samuel von Brukenthal” Sibiu	Premiul I-calificat la etapa națională
Souca Daria	a X-a	Colegiul Național „Samuel von Brukenthal” Sibiu	Premiul al II-lea I-calificată la etapa națională

Olimpiada de Astronomie și Astrofizică, etapa națională, 02-05 februarie 2018, Gura Humorului, jud. Suceava

5 elevi participanți, o mențiune - Drăgoiu Ioan Raul, Colegiul Național „S. von Brukenthal” Sibiu; 1 medalie de aur, 2 medalii bronz, 1 mențiune de onoare

2 elevi calificați lot lărgit, 1 elev calificat pentru lotul Olimpiadei Internaționale de Astronomie și Astrofizică: Drăgoiu Ioan Raul, Colegiul Național „S. von Brukenthal” Sibiu

Concursul Național LuminaMath s-a desfășurat în centrul județean SG „I Slavici”, 25.11.2017, cu participarea a 307 de elevi de clasele II-VIII din județ.

Concursul Interdisciplinar Mate-Bio-Fizică „Aurel Vlaicu” Activitate principală - CIMBF „Aurel Vlaicu”, a avut loc în 27.01.2018. Au participat 311 elevi din 52 de școli din județele Alba și Sibiu și peste 200 de profesori (coordonatori, asistenți, evaluatori) și 24 studenți voluntari. S-au acordat 10 premii, 17 mențiuni, 6 premii speciale și 26 mențiuni speciale.

PREMII LA OLIMPIADE ȘI CONCURSURI, AN ȘCOLAR 2017-2018

OLIMPIADE ȘI CONCURSURI NAȚIONALE

PREMIUL I	PREMIUL AL II-LEA	PREMIUL AL III-LEA	MENTIUNE	PREMII SPECIALE
6	14	25	34	6

CONCURSURI REGIONALE / INTERJUDEȚENE

PREMIUL I	PREMIUL AL II-LEA	PREMIUL AL III-LEA	MENTIUNE	PREMII SPECIALE
13	10	15	41	2

PREMII-PALATE ȘI CLUBURI

Premii	Concurs internațional	Concurs național	Concurs regional	Concurs județean
Premiul I	1	45	75	59
Premiul II	1	25	38	44
Premiul III	3	20	27	25
Mențiuni	3	10	16	3
Premii speciale	9	11	-	7
TOTAL	17	111	156	138

442 de premii

„ȘCOALA ALTFEL”

„Școala altfel” este un program național al cărui scop este să contribuie la dezvoltarea competenței de învățare și a abilităților socio-emoționale în rândul copiilor preșcolari/elevilor.

La nivelul unităților școlare au fost derulate numeroase activități educative extracurriculare și extrașcolare, urmărindu-se realizarea unor obiective educaționale specifice scopului acestui program dar și personalizate în funcție de particularitățile fiecărei unități de învățământ sau colectiv de elevi. Astfel au fost derulate:

- activități de voluntariat și ecologizare a unor spații care aparțin orizontului local al școlii sau identificate ca fiind în suferință
- acțiuni caritabile în sprijinul persoanelor aflate în dificultate
- vizite la muzee, case memoriale, galerii de artă, clădiri declarate monumente

- expoziții și vizionări de spectacole, filme educative
- competiții sportive și de cultură generală, concursuri de creativitate și inovare
- ziua porților deschise, vizitarea unor fabrici, universități
- work-shop-uri, training-uri de formare în anumite domenii
- cursuri de prim ajutor, protecție civilă și educație rutieră

PROGRAME NAȚIONALE ȘI TRANSNAȚIONALE VIZÂND RIDICAREA ÎNVĂȚĂMÂNTULUI LA STANDARDE EUROPENE

Proiecte europene în programul LLP (de învățare pe tot parcursul vieții) în derulare în anul școlar 2017-2018, în care I.Ș.J. Sibiu este partener

- **Tipul de proiect:** Comenius proiect centralizat
- **Titlul proiectului:** Experiential Learning and Education for Nature Awareness (E.L.E.N.A). **Coordonator de proiect:** Academia Bavareză de Conservare a Naturii și de Managementul a Peisajului, Laufen, Germania. **Durata proiectului:** noiembrie 2013 – noiembrie 2017.
- **Obiectivele proiectului:** Dezvoltarea la elevi a capacității de investigare științifică pentru conservarea și utilizarea durabilă a biodiversității, ca parte a protecției naturii și valorizarea acestora în formarea unor convingeri și competențe ecologice.
- **Inițierea proiectului** „Profesori motivați în școli defavorizate”- Axa prioritară 6, Prioritatea de investiții 10(i), Obiective Specifice 6.2, 6.3 și 6.6 în cadrul programului POCU 2014-2020 în parteneriat cu Universitatea „Lucian Blaga” Sibiu (septembrie-decembrie 2017).
- **Inițierea proiectului strategic Erasmusplus ”Pushing Educational Equity Forward” în parteneriat cu Spania și cu Italia (în lucru).**

Programe naționale și transnaționale vizând ridicarea învățământului la standarde europene

Parteneriatele, seminariile europene, sunt valorizate prin articole în mass-media locală (*Tribuna Sibiului*, *Tribuna 100%* etc), pe site-urilor unităților de învățământ din județ, pe grupul inspectorilor de proiecte din țară.

Proiectele europene cu rezultate în competiții naționale sunt valorizate pe site-ul www.isjsb.ro, secțiunea *Proiecte I.Ș.J Sibiu* și în *pagina inspectorului responsabil de proiecte europene*.

NOTĂ: COLEGIUL NAȚIONAL „OCTAVIAN GOGA” SIBIU și LICEUL DE ARTĂ SIBIU, au obținut Premiul I și respective Premiul III la etapa națională a Concursului Național de proiecte europene „Made for Europe” 2018.

Programe naționale și transnaționale vizând ridicarea învățământului la standarde europene
ACTIVITĂȚI DE INFORMARE ȘI FORMARE DESFĂȘURATE ÎN ANUL ȘCOLAR 2017-2018

PR OI E		PARTICIPANȚI	INTERVAL DE TIMP
---------------	--	--------------	---------------------

Organizarea a trei sesiuni formare pentru scriere de proiecte în programul Erasmusplus	68 de profesori din județul Sibiu	Noiembrie și decembrie 2018
Monitorizarea de proiecte Erasmusplus AK1 și AK2 în școlile din județul Sibiu	Echipele de proiect din 6 școli monitorizate	2018
Participare la curs de formare – „Echitate în educație” – Barcelona	3 inspectori școlari	Martie 2018
Organizarea „InfoDay”- diseminare, informare și formare în proiecte Erasmusplus	Peste 90 profesori din județul Sibiu Profesori de informatică din județul Sibiu	Octombrie 2018 Noiembrie-decembrie 2018
Organizarea evenimentului internațional de programare „Hour of code”	45 profesori și elevii din județul Sibiu	Octombrie-decembrie 2018
Promovarea de parteneriate școlare europene prin intermediul competiției naționale „Made for Europe” Promovare - „Școală Europeană” NOTĂ: Liceul Tehnologic „A.T. Laurian” a câștigat titlul de Școală Europeană 2018	Școli din județul Sibiu	Martie 2018 Aprilie 2018

ACTIVITĂȚI ȘTIINȚIFICE, METODICE ȘI CULTURALE DESFĂȘURATE LA C.C.D. SIBIU, AN ȘCOLAR 2017-2018

DENUMIREA ACTIVITĂȚII	Tipul activității: cercuri / simpozioane / sesiuni / schimburi de experiență / vernisaje etc.	Locul desfășurării activității (C.C.D., filiale, C.D.I., unități de învățământ)	Număr de participanți
CERCUL PEDAGOGIC AL BIBLIOTECARILOR ȘCOLARI	Activitate metodică	C.C.D. Sibiu	23
CERCUL PEDAGOGIC AL RESPONSABILILOR CDI	Activitate metodică	C.C.D. Sibiu	25

TECHNIQUES THÉÂTRALES POUR LE DÉVELOPPEMENT DES COMPÉTENCES ORALES (COMPRÉHENSION ET PRODUCTION)	ATELIER DE FORMARE	<i>C.C.D. Sibiu</i>	17
JOCUL CA METODĂ DE ÎNVĂȚARE (DISCIPLINA EDUCAȚIE FIZICĂ, NIVEL LICEAL)	Activitate metodică	<i>C.C.D. Sibiu</i>	24
CĂRȚI, LECTURĂ, CDI	Stagiu de formare	CCD Sibiu, Grădinița cu program prelungit "Elefăntelul curios" Sibiu	34
LES RENCONTRES FRANCO-ROUMAINES DU TOURISME	Masă rotundă	CCD Sibiu	30
CONFERINȚA INTERDISCIPLINARĂ "ÎMPREUNĂ, PROFESIONIȘTI. PENTRU EDUCAȚIE	Conferință	CCD Sibiu	100
UTILIZAREA POVEȘTIILOR CU MORALĂ ÎN ACTIVITATEA DIDACTICĂ – APLICAȚII PRACTICE	Workshop	CCD Sibiu	21
INTERVENȚII EDUCAȚIONALE ȘI PEDAGOGICE LA ELEVII CU ADHD	Workshop	CCD Sibiu	39
BUNE PRACTICI ÎN ACTIVITATEA EDUCAȚIONALĂ CU COPILUL CU TULBURĂRI DIN SPECTRUL AUTIST (TSA)	Workshop	CCD Sibiu	37
INFORMAREA DIRECTORILOR UNITĂȚILOR DE ÎNVĂȚĂMÂNT DIN JUDEȚUL SIBIU	Activitate de instruire	ISJ Sibiu	138
INFODAYERAMUS+ 2017	Workshop	CCD Sibiu	24
ERASMUSPLUS – PROIECTE STRATEGICE DE PARTENERIAT ȘCOLAR K2	Seminar	CCD Sibiu	30
CAMBRIDGE ENGLISH: FIRST & CAMBRIDGE ENGLISH: ADVANCED	Workshop	CCD Sibiu	51
ACORDAREA DE PRIM AJUTOR	Stagiu de formare	CCD Sibiu	25

PROIECTE ALE C.C.D. SIBIU, AN ȘCOLAR 2017-2018

DENUMIREA PROGRAMULUI	PARTENERI EXTERNI		FORMA DE FINALIZARE
	DIN ȚARĂ	INTERNAȚIONALI	
CONFERINȚA NAȚIONALĂ A CDI "CENTRUL DE DOCUMENTARE	Institutul Francez din România, Inspectoratul Școlar Județean Sibiu, Biblioteca Județeană		Conferințe, mese rotunde și atelier de formare, 80 de participanți

DENUMIREA PROGRAMULUI	PARTENERI EXTERNI		FORMA DE FINALIZARE
	DIN ȚARĂ	INTERNAȚIONALI	
ȘI INFORMARE, CENTRU PENTRU FACILITAREA COMUNICĂRII ȘI COLABORĂRII ÎN UNITATEA DE ÎNVĂȚĂMÂNT	Astra Sibiu, Facultatea de Litere și Arte Sibiu – Universitatea Lucian Blaga Sibiu, Asociația EDUMEDIA, Asociația ARSCDI, Asociația Bibliotecarilor din România (ABR), Asociația ECCE Educația. Acțiune avizată de Ministerul Educației Naționale și susținută de Ambasada Franței în România și Asociația Membrilor Ordinului “Palme Académiques” (AMOPA) din România.		
PREVENTING EARLY SCHOOL LEAVING	SC ILVA SRL	SKUPINA PRIMERA, Slovenia	50 de participanți
FESTIVALUL-CONCURS <i>CDIDEI IN CĂRȚI</i>, EDIȚIA A IV-A	CCD Alba, CCD Bacău, CCD Bistrița-Năsăud, CCD Botoșani, CCD Cluj, CCD Gorj, CCD Iași, CCD Mureș, CCD Suceava și CCD Municipiul București		Proiect înscris în CAER 2018, unități de învățământ înscrise în proiect
MODERN TEACHER TRAINING FOR SIBIU COUNTY		IFOM Bologna	Derularea primei mobilități KA1 la Bologna
CERES			Proiect Erasmus+ elaborat și depus pentru aprobare
EDUCAT-EDUCATIE DURABILA, DE CALITATE PENTRU TOTI	Școala Gimnazială Alțîna, Școala Gimnazială Nocrich		Documentație elaborată pentru clarificările solicitate de MEN
EDICA - EDUCATIE-DEZVOLTARE INSTITUTIONALA-CAPACITATE ADMINISTRATIVA	Școala Gimnazială Brateiu, Școala Gimnazială Bazna, Școala Gimnazială Alțîna, Școala Gimnazială Chirpăr, Școala Gimnazială Hoghilag, Școala Gimnazială Laslea,		Documentație elaborată pentru clarificările solicitate de MEN

DENUMIREA PROGRAMULUI	PARTENERI EXTERNI		FORMA DE FINALIZARE
	DIN ȚARĂ	INTERNAȚIONALI	
	Școala Gimnazială Mihăileni, Școala Gimnazială Nocrich, Școala Gimnazială Roșia, Școala Gimnazială Poiana Turda, Școala Gimnazială Nicolae Iorga Cluj-Napoca, Școala Gimnazială Traian Dârjan Cluj-Napoca, Liceul Teoretic Special SAMUS Cluj-Napoca, Școala Specială Dej		
FII PRACTIC - MERGI LA ȘCOALĂ!	Școala Gimnazială Roșia		Documentație elaborată pentru clarificările solicitate de MEN
COMPETENȚĂ, INOVARE ȘI PROFESIONALISM ÎN EDUCAȚIE	Asociația Roma Education Fund România		Documentantație elaborată pentru acreditare de programe de formare, locații și formatori

Concluzii

- În cele două semestre ale anului școlar 2017-2018, resursele umane și materiale din învățământul preuniversitar sibian au fost utilizate în mod eficient. Printr-un management școlar eficient s-a reușit furnizarea unei educații de calitate.
- În urma analizei diagnostice, se poate aprecia că școlile din județ au asigurat instruirea de bază a elevilor, atingerea standardelor curriculare de către elevi fiind atestată prin procentul de promovabilitate înregistrat la sfârșitul anului școlar 2017-2018, și anume 95,27%.
- Curriculumul pe care se structurează procesul de învățământ în școlile din județ este în acord cu cel național, asigurând, în același timp, o adecvare la specificul cultural și la cel socioeconomic al județului, prin intermediul curriculei locale.
- În acest sens, considerăm că, până la finele anului școlar 2017-2018, în sistemul județean de învățământ există resurse pentru ameliorarea unor indicatori specifici, cum ar fi: promovarea coerentă a managementului calității, aplicarea curriculumului structurat pe competențe, realizarea de programe educaționale complexe, ameliorarea ratei de absenteism, desfășurarea de activități de evaluare cu țintă spre creșterea ratei de progres școlar, ameliorarea rezultatelor la examenele naționale pentru elevi (2017-2018, locul V pe țară la examenul de bacalaureat) etc.

C.CULTURĂ

DIRECȚIA JUDEȚEANĂ PENTRU CULTURĂ

În anul 2018, Direcția Județeană pentru Cultură Sibiu (DJC) și-a desfășurat activitatea pe baza Planului anual de muncă, a Strategiei Ministerului Culturii și Identității Naționale în domeniul CULTURII, a Programului de dezvoltare economico-socială a județului Sibiu, parte componentă a Programului de Guvernare, a proiectelor culturale proprii sau în parteneriat, a Agendei Culturale anuale, precum și prin programe și proiecte sectoriale. **Direcția Județeană pentru Cultură Sibiu** este un serviciu public descentralizat al Ministerului Culturii și Identității Naționale, cu personalitate juridică, iar instituția îndeplinește la nivelul județului, atribuțiile Ministerului Culturii și Identității Naționale în domeniul culturii, al protejării patrimoniului cultural național și a valorificării și dezvoltării elementelor ce definesc identitatea culturală a colectivităților locale. Direcția este organizată și funcționează potrivit art. 17 și 18 din Hotărârea Guvernului nr. 90/ 2010, privind organizarea și funcționarea Ministerului Culturii, cu modificările și completările ulterioare.

Competențele Direcției Județene pentru Cultură Sibiu sunt:

- **protejarea și punerea în valoare a patrimoniului cultural național;**
- colaborarea cu autoritățile administrației publice locale pentru dezvoltarea bazei materiale, diversificarea, modernizarea și optimizarea serviciilor culturale necesare comunităților locale, pentru protecția și promovarea culturii, protejarea și punerea în valoare a patrimoniului cultural național;
- colaborarea cu instituțiile muzeale și cu alte persoane juridice în desfășurarea unor activități de cercetare, evidență, conservare, restaurare și punere în valoare a patrimoniului cultural național;
- participarea, la cererea autorităților abilitate și împreună cu acestea, la **acțiuni de control** privind respectarea legislației privind dreptul de autor și drepturile conexe;
- solicitarea, primirea și diseminarea, în condițiile legii, a datelor și informațiilor necesare pentru exercitarea atribuțiilor ce le revin în nume propriu sau în numele și pentru Ministerul Culturii și Identității Naționale, de la autorități ale administrației publice, de la instituții publice și de la persoanele juridice de drept privat cu activitate în domeniul cultural, al artelor și informării publice;
- sprijinirea și monitorizarea, în condițiile legii, a activității organizațiilor neguvernamentale și a altor persoane juridice de drept privat cu activitate culturală sau artistică și transmite Ministerului Culturii și Identității Naționale constatările sale;
- sprijinirea autorităților administrației publice locale pentru rezolvarea problemelor specifice care apar în raporturile lor cu cultele, asociațiile și fundațiile religioase; acordarea de asistență cultelor, la solicitarea lor, în soluționarea problemelor pe care acestea le supun, spre analiză, autorităților administrației publice locale;

Obiectivele prioritare ale DJC Sibiu în anul 2018 au fost:

1. Realizarea prerogativelor specifice în domeniului culturii, respectiv implementarea strategiei Programului de Guvernare și a politicilor elaborate de Ministerul Culturii și Identității Naționale la nivelul județului Sibiu;
1. Aplicarea legislației în vigoare în activitatea specifică, evaluarea legislației și

înaintarea de propuneri pentru îmbunătățirea acesteia.

2. Creșterea nivelului încasărilor extrabugetare, din activitatea de avizare.
3. Realizarea de investiții (cheltuieli de capital cu mijloace fixe).
4. Promovarea unei Agende Culturale proprii diversificate, raportată la atribuțiile legale: editarea și tipărirea de materiale informative, organizarea de discuții publice pe teme de arhitectură, urbanism, istorie, restaurarea și valorificarea monumentelor istorice, etc.

Modul de rezolvare a sarcinilor specifice Direcției Județene pentru Cultură Sibiu s-a desfășurat pe compartimente astfel:

I. COMPARTIMENTUL MONUMENTE ISTORICE ȘI ARHEOLOGIE:

În Lista Monumentelor Istorice (LMI) este înregistrat un total general de 1062 monumente, din care: 1053 - poziții în LMI din 2015, la care se adaugă 7 imobile clasate în 2017 și alte două clasate în 2019 pe baza demersurilor anterioare.

Monumente din grupa A (valoare națională și universală): 377

Monumente din grupa B (valoare locală): 685, din care:

I – arheologie: 163 poziții în LMI 2015

II – arhitectură: 849 poziții în LMI 2015 și clasări recente

III - monumente for public: 13 poziții în LMI 2015

IV - monumente funerare/memoriale: 37 poziții în LMI 2015

Propuneri de clasare redactate și transmise în 2018 au fost 5, din care au fost finalizate 2.

În conformitate cu prevederile *Legii 422/2001 privind protejarea monumentelor istorice*, și în baza Legii 17/2014, cu modificările și completările ulterioare, s-au realizat următoarele obiective:

1. Avizare și emiterea de răspunsuri specifice

Au fost organizate **12 ședințe** lunare ale Comisiei Zonale a Monumentelor Istorice nr. 9, pentru județele Sibiu, Alba și Mureș. În urma analizării documentațiilor depuse în vederea avizării, obținerii acordului specific, obținerii de informații publice, clasării, obținerii certificatului de export, răspunsuri la sesizări etc. Direcția Județeană pentru Cultură Sibiu **a prelucrat un număr de 6573 documente**, după cum urmează:

- **595 avize** acordate în baza Legii 422/200, în anul 2018, pentru intervenții la monumente istorice/zona de protecție a monumentelor istorice/zone protejate după consultarea CZMI.
- **14 avize** acordate pentru studiile istorice pentru **PUG-uri, PUZ-uri, PUD-uri**, regulamente de urbanism, documentații tehnice, referitoare la monumente istorice/zone de protecție/zone construite protejate pentru monumente clasa B în anul 2018;
- **11 avize specifice la care se adaugă 72 de negații la avize** acordate în baza Legii 17/2014 (*Legea nr. 17/2014 privind unele măsuri de reglementare a vânzării-cumpărării terenurilor agricole situate în extravilan*) în anul 2018.

2. Întocmirea Obligațiilor privind folosința monumentului istoric

Obligația privind folosința monumentului istoric este un document obligatoriu, cu caracter permanent, prin care sunt precizate condițiile și regulile de utilizare sau de exploatare și de întreținere a unui monument istoric. Acest document face parte integrantă din cartea tehnică a construcției și însoțește actele de proprietate, concesiune sau închiriere, pe tot parcursul existenței imobilului în cauză. Obligația privind folosința monumentului istoric se înscrie în cartea funciară de către proprietar, respectiv titularul dreptului de administrare, ca servitute în folosul imobilului.

În conformitate cu prevederile Ordinului 2684/2003 privind aprobarea *Metodologiei de întocmire a Obligației privind folosința monumentului istoric și conținutul acesteia*, precum și cu prevederile art. 16, alin. 1 din *Legea 422/2001 privind protejarea monumentelor istorice*, s-au întocmit și s-au comunicat la cererea proprietarilor de monumente istorice **50 obligații privind folosința monumentului istoric**.

3. Inspecție și control

Pe baza prevederilor art. 24, alin. 1 din *Legea 422/2001 privind protejarea monumentelor istorice*, Direcția Județeană pentru Cultură Sibiu și-a exercitat atribuțiile de control la obiectivele monumente istorice; s-au efectuat **lunar inspecții și controale** la lucrările de intervenții efectuate asupra monumentelor istorice, în urma cărora s-au întocmit procese verbale în care s-a consemnat starea de conservare a clădirilor și intervențiile efectuate la obiectivele respective. Inspecții efectuate la monumente istorice/în zone de protecție/în zone construite protejate pentru a verifica starea de conservare în 2018 au fost în **număr de 145**. Inspecțiile și controalele au fost efectuate împreună cu ofițerul de specialitate din cadrul Inspectoratului Județean de Poliție Sibiu. Nu s-au aplicat sancțiuni contravenționale. Au fost întocmite **63 de sesizări înaintate poliției, 40 de plângeri penale și 45 somații pentru sistarea lucrărilor**, în situații de lucrări efectuate sau inițiate cu încălcarea legislației specifice.

Direcția Județeană pentru Cultură Sibiu a efectuat, în colaborare cu Inspectoratul de Poliție al Județului Sibiu, verificări comune la U.A.T.-urile unde au fost semnalate descoperiri arheologice întâmplătoare, la muzee și la agenții economici cu activitate în domeniul comercializării bunurilor culturale. Au fost verificate și expertizate în comun cu IPJ Sibiu bunuri culturale mobile: **număr de acțiuni 1**.

4. Exprimare drept de preempțiune

Pe temeiul prevederilor art. 4 alin. 4-8 din *Legea 422/2001 privind protejarea monumentelor istorice* Direcția Județeană pentru Cultură Sibiu nu a emis, la cererea persoanelor fizice sau a persoanelor juridice de drept privat care dețin în proprietate clădiri monumente istorice, **niciun document** prin care să se fi exprimat **dreptul de preempțiune** al statului, în numele Ministrului Culturii și Identității Naționale, cu prilejul transferului de proprietate între persoane fizice sau juridice.

5. Activitatea de clasare a unor imobile din județul Sibiu ca monumente istorice

În prezent se află **în proces de clasare** (indiferent de etapă: întocmire dosar, emitere aviz MCIN, ordin ministru, publicare în M.O., contestare), următoarele imobile:

Sibiu, str. A. T. Laurian, nr. 2 - *Biserica "Sf Nicolae"*

Cornăţel - biserica ortodoxă cu hramul „Sfântul Ierarh Nicolae”

Sadu - Hidrocentrala

Şaguna , nr. 9,11,13,15, 21

Păltiniş -Vila Noica

Şomartin, nr. 15, com. Bruiu - *"Casa comunitară evanghelică"*

Moşna, str. Principală, n. 365 - Biserica "Buna Vestire"

Săcădate - biserica ortodoxă cu hramul „Sfânta Treime

Sibiu, str. A. Şaguna, nr. 10 - sediul Prefecturii Sibiu

6.Gestionarea patrimoniului arheologic

În temeiul *Legii nr. 17/2014 privind unele măsuri de reglementare a vânzării-cumpărării terenurilor agricole situate în extravilan* şi de modificare a *Legii nr. 268/2001 privind privatizarea societăţilor comerciale ce deţin în administrare terenuri proprietate publică şi privată a statului cu destinaţie agricolă şi înfiinţarea Agenţiei Domeniilor Statului*, în anul 2018, Direcţia Judeţeană pentru Cultură Sibiu a emis un număr de **11 avize însoţite de 72 de negaţii**.

În judeţul Sibiu există **241 situri arheologice**. Deoarece marcarea prin plăcuţe indicatoare este dificilă, cele mai multe dintre acestea neavând construcţii supraterane, protecţia lor juridică este îngreunată. Dintre acestea, **149 sunt clasate în Registrul Arheologic Naţional (R.A.N.) ca monumente istorice, în anul 2018 nefiind clasat niciun alt sit arheologic**.

Nu s-au emis certificate de descărcare de sarcină arheologică. Ca urmare a celor 17 autorizaţii de cercetare arheologică preventivă, în lipsa unei prevederi legale, care să oblige executanţii de specialitate la elaborarea şi depunerea rapoartelor într-un termen maxim de zile, instituţia noastră a primit până la această dată, doar două Rapoarte de cercetare, ambele nefăcând obiectul emiterii certificatului de descărcare de sarcină.

I. PATRIMONIUL CULTURAL NAŢIONAL MOBIL ŞI IMATERIAL

În cursul anului 2018, Direcţia Judeţeană pentru Cultură Sibiu a efectuat **controale la agenţii economici** (consignaţie/galerie) autorizaţi de Ministerul Culturii şi Identităţii Naţionale să efectueze comerţ cu bunuri culturale mobile. Cu ocazia controalelor, a fost verificată respectarea regimului legal de circulaţie al obiectelor de artă, a fost verificat Registrul galeriei, urmărindu-se respectarea de către agenţii economici a prevederilor *Legii nr.182/2000 privind protejarea patrimoniului cultural naţional mobil cu modificările şi completările ulterioare*, ale *Ordinului ministerului culturii nr. 2035/2008 privind aprobarea Normelor metodologice de clasare a bunurilor culturale mobile*, ale *OMC 2035/2000 pentru aprobarea Normelor metodologice privind evidenţa, gestiunea şi inventarierea bunurilor culturale*, ş.a. Nu au fost aplicate sancţiuni contravenţionale.

A fost reluată activitatea de monitorizare și identificare a noilor agenți economici care desfășoară **activități comerciale cu bunuri culturale și obiecte de artă**. La sfârșitul anului s-a constatat existența a **5 firme** (3 firme în Mun. Sibiu și 2 în Mun. Mediaș).

Activitatea de emitere a certificatelor de export temporar sau definitiv pentru bunurile culturale mobile clasate sau neclasate a constat în emiterea a **22 certificate de export definitiv/temporar** în cursul anului 2018.

Au fost efectuate verificări privind **respectarea condițiilor de acreditare a muzeelor și a colecțiilor** publice aflate în subordinea autorităților administrației publice locale/a muzeelor și a colecțiilor publice de drept privat, respectiv, a condițiilor de autorizare a laboratoarelor și atelierelor de conservare și restaurare în 2018 astfel: a) muzee verificate (5), b) laboratoare verificate (1), c) certificate de export eliberate în 2018 pentru exportul temporar/definitiv de bunuri culturale (22).

A fost gestionată starea de conservare bunurilor culturale mobile clasate sau susceptibile de a fi clasate astfel: a) bunuri culturale mobile clasate (situația la zi) pe categorii: public/privat (7048 bunuri identificate).

Au fost **derulate 2 proiecte culturale** în Anul Centenar 2018: 1) Conferința Patrimoniul Cultural înainte și după Marea Unire - inițiator; 2) Elaborare și lansare volum „Clădirile Unirii din Sibiu”.

D. ACTIVITATEA ÎN DOMENIUL TINERETULUI ȘI SPORTULUI

DIRECȚIA JUDEȚEANĂ PENTRU SPORT ȘI TINERET SIBIU

În concordanță cu obiectivele cuprinse în Programul de Guvernare, Direcția Județeană pentru Sport și Tineret Sibiu și-a propus în anul 2018, realizarea unor activități care să ducă la îndeplinirea acestor obiective, atât în domeniul sportului cât și în cel al tineretului.

Domeniul SPORT

Programele naționale ale Ministerului Tineretului și Sportului în domeniul Sport în anul 2018 implementate de Direcția Județeană pentru Sport și Tineret Sibiu au fost:

P. 1 Promovarea Sportului de Performanță

P. 2 Sportul pentru Toți

Unul din obiectivele urmărite în cadrul acestor programe a fost ***Consilierea de specialitate și avizarea constituirii asociațiilor sportive fără personalitate juridică*** având ca scop clar încurajarea și consilierea de specialitate pentru constituirea Asociațiilor sportive fără personalitate juridică în vederea creșterii numărului practicanților, cu precădere în rândul copiilor și tinerilor, în scopul integrării, participării și coeziunii sociale, a formării și dezvoltării ca cetățeni activi, educați și responsabili, precum și pentru întărirea sentimentului de apartenență și mândrie națională.

Direcția Județeană pentru Sport și Tineret Sibiu a oferit consiliere de specialitate în vederea constituirii asociațiilor sportive fără personalitate juridică din unitățile școlare printr-o strânsă relație de colaborare cu Inspectoratul Școlar Județean Sibiu și administrațiile locale. **In anul 2018 s-a acordat sprijin pentru constituirea a unui număr de 10 asociații sportive.**

Obiectiv - Reluarea legăturii dintre sportul de masă și cel de performanță prin crearea posibilităților de depistare și selecție a noilor talente cu reale posibilități de practicare a sportului la nivelul structurilor sportive care activează pe raza județului.

Direcția Județeană pentru Sport și Tineret Sibiu a organizat acțiuni de selecție la nivelul județului în colaborare cu Inspectoratul Școlar Județean Sibiu și Asociațiile județene pe ramura de sport. Astfel, au fost organizate 5 acțiuni de selecție pentru ramurile de sport atletism, baschet, handbal, fotbal, tenis de masă la care s-au selectionat un număr de 130 copii.

De asemenea în parteneriat cu Inspectoratul Școlar Județean s-au organizat și desfășurat competițiile cuprinse în Calendarul Județean al Direcției Județeană pentru Sport și Tineret Sibiu, etapele locale și județene pe ramură de sport, din cadrul Olimpiadei Naționale a Sportului Școlar la nivelul învățământului primar, gimnazial, liceal și profesional.

Au fost sprijinite un număr de 32 de activități de nivel local și județean din Calendarul Olimpiadei Naționale a Sportului Școlar la disciplinele Atletism, Fotbal, Baschet, Badmington, Handbal, Volei, Sah, Tenis de masa, Rugby.

Obiectiv - Organizarea de acțiuni în cadrul programului „Dezvoltarea Sportului de performanță” - program cuprins în Calendarul Județean al Direcției pentru Sport și Tineret Sibiu, acțiuni desfășurate în parteneriat cu Asociațiile Județene pe ramură de Sport și Cluburile sportive de pe raza județului Sibiu.

Compartimentul Sport a colaborat cu Asociațiile județene pe ramură de sport cu Asociațiile și Cluburile sportive împreună cu care a organizat și desfășurat acțiuni sportive incluse în Calendarul Sportiv Județean 2018. Astfel, în cadrul programului P1 punctul A s-au desfășurat 6 etape județene de campionat național, iar la pct.B s-au desfășurat în anul 2018 un număr de 50 de acțiuni.

Acțiunile au fost desfășurate în parteneriat cu: Asociația Județeană de Handbal, Asociația județeană de Baschet, Asociația județeană de fotbal, Asociația Județeană de Atletism, CSS Sibiu, CS

Hwarang, CS Puma, Primăria Mediaș, CSS Mediaș, CSS Șoimii Sibiu, CS Terra Sah Mediaș, C.S Puma Sibiu și alte structuri sportive. S-au desfășurat acțiuni la următoarele ramuri de sport: fotbal, handbal, baschet, atletism, tenis de masă, șah, Taekwondo; Karate W.K.C.

La aceste acțiuni au participat în mod direct sportivi legitimați la cluburile sportive din județ și din țară și participanți indirecti (spectatori).

În total numărul acestora a fost de 56 acțiuni, finanțate 32 dintre ele, la care au participat aproximativ 4500 sportivi. Bugetul alocat pentru aceste acțiuni a fost de 47.000 lei. 1469 cost mediu/acțiune

De asemenea în cadrul aceluiași obiectiv au fost sprijiniți sportivii de performanță prin acordarea de alimentații de efort și asigurarea medicației necesare acestora în vederea atingerii obiectivelor stabilite pentru anul 2018. Au fost acordate în sumă totală de 10000 de lei unui număr de 40 de sportivi, cost mediu/sportiv 250 lei

Tot în cadrul acestui obiectiv s-a acordat sprijin și consiliere de specialitate în vederea constituirii structurilor sportive de drept privat cu personalitate juridică unui număr de 20 de structuri sportive.

Toate acțiunile au fost realizate integral. Grad de implementare: 100%.

Domeniul TINERET

Programele Ministerului Tineretului și Sportului în domeniul Tineretului în anul 2018 implementate de Direcția Județeană pentru Sport și Tineret Sibiu au fost:

P1 - Programul de centre de tineret în cadrul căruia au fost finanțate proiecte de tineret proprii și/sau în parteneriat ale Direcțiilor Județene pentru Sport și Tineret sau ale ONGT - organizații neguvernamentale de tineret;

P2 - Programul de susținere a acțiunilor de tineret în cadrul căruia au fost finanțate:

- proiecte de tineret proprii și/sau în parteneriat ale DJST Sibiu;
- proiecte ale ONGT - organizații neguvernamentale de tineret selectate la concursurile locale, concursuri care s-au desfășurat conform unei metodologii aprobate anual.

Principalul obiectiv avut în vedere anul trecut a fost **„Dezvoltarea și diversificarea de acțiuni de tineret în cadrul Programului național de susținere a acțiunilor de tineret - P2 al Ministerului Tineretului și Sportului, cu scopul de realizare a măsurilor de susținere în domeniul tineretului”**.

Acest obiectiv a fost atins prin implementarea de proiecte proprii și în parteneriat ale Direcției Județeană pentru Sport și Tineret Sibiu cât și prin proiectele organizațiilor neguvernamentale de tineret care au primit finanțare în urma derulării Concursului Local de Proiecte de Tineret 2018, concurs care s-a derulat după o metodologie de finanțare specifică.

Proiecte proprii / în parteneriat ale Direcția Județeană pentru Sport și Tineret Sibiu în anul 2018

2 Mai- Ziua Tineretului

Scopul proiectului a fost crearea unui model de inițiativă pentru comunitate prin organizarea acestei manifestări în mediul rural - eveniment de tineret care a marcat Ziua Tineretului.

S-a urmărit creșterea gradului de participare a tinerilor din mediul rural în viața comunității și să ofere tinerilor participanți, 150 de tineri, un cadru organizat de exprimare, implicare și de promovare a artiștilor tineri și a voluntarilor. Au participat și 20 de tineri artiști din Republica Moldova, invitați care au avut momente artistice, alături de ansamblul Călușerii, ansamblul de tineri care duc mai departe tradițiile și meșteșugurile Mărginimii Sibiului.

Un veac de tinerețe

Prin derularea acestui proiect s-a urmărit promovarea inițiativelor dedicate sărbătoririi Centenarului Marii Uniri. Scopul proiectului a fost creșterea conștiinței naționale și respectul față de istoria românilor în rândul tinerilor din România (județul Sibiu) și Republica Moldova.

Acest proiect a fost un schimb internațional de tineri în care a avut loc prezentarea activității tinerilor din cele două grupuri, prezentarea unor propuneri de colaborare între asociațiile de tineret din județul Sibiu și Republica Moldova.

Rezultatele proiectului – au fost realizate materiale de prezentare reciprocă și 40 de tineri au format un grup multicultural, dornic de a colabora pentru proiecte viitoare.

Împreună tinerii participanți au realizat un spectacol cultural artistic, spectacol care a fost prezentat în Salina Turda, unde la final s-a dansat hora unirii.

Tineri împotriva corupției

Scopul proiectului - creșterea gradului de implicare activă a tinerilor la viața societății. Acest proiect pilot, tabără, s-a derulat în parteneriat cu Direcția Anticorupție Sibiu și Inspectoratul Școlar Județean Sibiu având ca obiective informarea tinerilor participanți, din trei județe (Sibiu, Constanța și Neamț) privind riscurile implicării în fapte de corupție și dezvoltarea aptitudinilor sociale și civice, a spiritului competitiv și al implicării tinerilor.

Rezultatele proiectului - realizarea unor competiții-dezbateri între tinerii din cele trei județe bazate pe gândirea critică, comunicare și implicare - 96 participanți.

Gala Tineretului Sibian 2018

Eveniment de tineret care a avut ca scop promovarea activităților de tineret sibiană în rândul comunităților din județul Sibiu.

Au fost premiate cele mai bune proiecte și activități care s-au derulat în anul 2018 în județul Sibiu; activitatea Centrelor de Tineret din județul Sibiu; ONGT care activează în județul Sibiu; activitățile voluntare și proiectele de voluntariat de succes care și-au pus amprenta asupra comunităților din județul Sibiu.

Indicatori

Numărul de proiecte de tineret proprii: 6 proiecte

Numărul de participanți la proiectele de tineret proprii: 1346 pers.

*Numărul de lucrători de tineret implicați în proiectele de tineret proprii: 10 pers
(2 angajați ai direcției, 2 voluntari, 4 traineri care au diplomă de lucrător de tineret)*

Numărul de voluntari implicați în proiectele de tineret proprii: 30 pers.

*Valoarea totală a bugetului alocat proiectelor de tineret proprii: 162505 lei
(26505 lei buget de la MTS + 36000 lei sume atrase de la alți finanțatori)*

Proiecte finanțate la Concursul Local de Proiecte aprobate / derulate în 2018 în cadrul P2

5 MINUTE FĂRĂ WI-FI, organizator Asociația Medicală pentru Educație și Recuperare – A.M.E.R.

Promovarea mișcării și a unui stil de viață sănătos în rândul copiilor și tinerilor din comunitatea sibiană prin descoperirea bucuriei jocului și al mișcării în cadrul unor ateliere interactive de stradă, de joc și mișcare pe parcursul a două săptămâni în spații publice din Sibiu.

Implicarea unui număr de 200 de tineri pe parcursul a 2 săptămâni în ateliere interactive de stradă în spațiile publice din Sibiu cu acces la Wi-Fi.

Academia de Voluntari, organizator Asociația Positive Life

Instruirea și formarea a 15 tineri pentru activități de voluntariat pentru unul sau mai multe domenii de activitate. Crearea unui site cu o bază de date cu toți voluntarii care obțin o specializare. Cursanții Academiei de Voluntari vor fi puși la dispoziția comunității sibiene pentru proiecte desfășurate în decursul următorului an calendaristic.

GALA TÂNĂRULUI ACTOR – ediția aIII-a, organizator Asociația Compania de Teatru BECOME

Dezvoltarea unei gale a tinerilor actori prin încurajarea producțiilor independente în zona artelor spectacolului nu doar din comunitatea sibiană.

Dezvoltarea relațiilor asociației cu lumea tinerilor artiști, lărgirii bazei de date, stabilirea de relații între oameni de cultură consacrați și tineri artiști, promovarea producțiilor artistice și a relațiilor cultural-artistice.

Selectia a 10 one man show-uri pentru competiție timp de o săptămână, premiera a 3 cele mai bune performance-uri din concurs timp de trei zile.

Participarea a 300 de tineri din comunitate în calitate de beneficiari la evenimentele propuse în program timp de trei zile.

Tabăra de înot ediția a 8-a, organizator Uniunea Tineretului Democrat Maghiar Mediaș

Încurajarea tinerilor să pună accent cât mai mare pe educație non-formală, să participe activ în viața comunității prin voluntariat, să își schimbe obiceiurile în sensul de a ajunge să facă mișcare, sport de performanță, sau de masă cel puțin 30-60 de minute pe zi.

Susținerea diversității culturale și a accesului la cultură în județul Sibiu. Aducerea mai aproape de tinerii cu mai puține oportunități a valorilor, a culturii, a voluntariatului și nu în ultimul rând a sănătății și sportului într-un mod îndedit prin educație nonformală.

70 de tineri selectați din Mediaș, Dumbrăveni, Alma, Șmig, Blăjel, Copșa Mică, Șeica Mare, Ocna Sibiului, Sibiu stimulați să participe la activități de educație non-formală.

Indicatori

Număr de proiecte înscrise la Concursul Local de Proiecte de Tineret: 7 proiecte

Număr de proiecte finanțate la Concursul Local de Proiecte de Tineret: 4 proiecte

Pe lângă acțiunile proprii derulate, Direcția Județeană pentru Sport și Tineret Sibiu este organizatorul anual al **întâlnirilor de consultare cu ONGT** privind următoarele teme:

- dialogul structurat - structurat pe diverse teme de interes pentru tineri și ONGT;
- consultare cu ONGT din județ / municipiu, privind problemele care vizează tineretul;
- consultare cu ONGT din județ / municipiu, privind propuneri de completare/ modificare a metodologiilor de finanțare ale MTS atât pe P1 cât și pe P2 CLP/ CNP;
- consultare cu ONGT din județ / municipiu și cu CJ Sibiu, întâlniri ale Consiliului Consultativ pe Probleme de Tineret pe lângă Consiliul Județean Sibiu, propuneri de îmbunătățire a Agendei de Tineret la CJ Sibiu în anul 2019.

Al doilea obiectiv avut în vedere în anul 2018 a fost „**Crearea infrastructurii specifice serviciilor și programelor pentru tineret în cadrul Programului național de centre de tineret P1 al Ministerului Tineretului și Sportului cu scopul de dezvoltarea și diversificarea ofertei de servicii și programe pentru tineret**”.

Acest obiectiv a fost atins prin implementarea de proiecte proprii și în parteneriat ale DJST Sibiu, proiecte care s-au încadrat în următoarele servicii / activități oferite tinerilor în cadrul centrelor de tineret.

Informare și documentare în diferite domenii de activitate (educație, piața muncii, asociativitate, sănătate, ecologie, cultură și timp liber, turism pentru tineret, activitate comunitară, viață practică

Consiliere și consultanță

Educație nonformală

Centrul de tineret AICI Sibiu Animație, Interculturalitate, Comunicare, Împreună a sărbătorit în noiembrie 2018 - 7 ani de activitate în sediul din strada Teclu, nr 41, într-un spațiu pus la dispoziție cu generozitate de Primăria mun. Sibiu cu aprobarea Consiliului Local.

În acest timp peste 47.000 de tineri au beneficiat de activitățile permanente, de proiectele inițiate de Centrul de tineret sau de proiectele inițiate de asociații de tineret și desfășurate în centrul de tineret. Cei mai mulți dintre aceștia au participat la mai mult de două activități.

În acest moment activitățile permanente sunt cele de informare/documentare, consultanță/consiliere și educație nonformală.

Centrul de tineret Rășinari este primul centru de tineret care s-a înființat în mediul rural, a luat ființă în anul 2003. Acest centru funcționează în cadrul Căminului Cultural Rășinari cu sprijinul Primăriei comunei Rășinari. Deservește prin serviciile oferite toată zona Mărginimii Sibiului.

În acest timp peste 20.000 de tineri au beneficiat de activitățile permanente, de proiectele inițiate de centrul de tineret sau de proiectele inițiate de asociații de tineret și desfășurate în centrul de tineret.

Servicii / Activități desfășurate în Centrul de Tineret „AICI” Sibiu în anul 2018

Serviciile de informare, documentare - 1200 tineri beneficiari

Dezvoltarea modului de informare și documentare a CT Sibiu AICI- proiect permanent
Zilele centrului de tineret, editia a-VI-a

Serviciile de consiliere, consultanță - 500 tineri beneficiari

Dezvoltarea modului de consultanță a CT Sibiu AICI - proiect permanent

Activități desfășurate în Centrul de Tineret Rășinari, jud. Sibiu în anul 2018

Dezvoltarea modului de informare și documentare a CT Rășinari

900 beneficiari directi

4177 lei buget alocat

Dezvoltarea modului de consultanță și consiliere a CT Rășinari

240 beneficiari directi

2400 lei buget alocat

2 Mai- Ziua Tineretului- Spectacol de muzică, dans și concursuri

500 beneficiari directi

1000 lei buget alocat

Centre de tineret- actualități perspective- Schimb de centre de tineret , schimb de metode de lucru cu tinerii în centrele de tineret

90 beneficiari directi

1630 lei buget alocat

Reprezentatii de artele spectacolului(teatru, muzică, dans)

300 beneficiari directi

1200 lei buget alocat

Zilele Sportive ale Rasinarului- Campionat de fotbal, cros, turneu de sah, campionat de tenis de masa
300 beneficiari directi
2293 lei buget alocat

Un alt obiectiv în domeniul tineretului a fost ***„Program national de tabere tematice si nationale pentru tineri”***.

Pentru îndeplinirea acestuia s-a organizat în anul 2018 2 tabere: 1 tabără națională, cu finanțare integrală de la MTS; și 1 tabără tematică cu finanțare parțială de la MTS.

La aceste tabere au participat un număr de 155 tineri.

Tabăra Națională “Jocul ca Teatru” – a șasea ediție, care a avut loc la Centrul de agrement Râu Sadului, în perioada 13-19 august 2018 - 90 participanți din mai multe județe ale țării selectați în urma jurizării formularelor de înscriere.

Obiectivele taberei au fost: dezvoltarea abilităților de comunicare, a personalității unui număr de 90 tineri implicați în activitățile de educație nonformală folosind tehnicile de arta dramatică în timp de 6 zile; implicarea unui număr de 60 tineri în realizarea de produse ale atelierelor: blogul taberei, materiale video, scenariu dramatic, jurnalul taberei.

Bugetul solicitat și alocat de către MTS pentru aceste proiecte/tabere a fost de 48,6 mii lei.

Tabăra Tematică de Fizică – aflată la prima ediție, care a avut loc la Centrul de agrement CISNĂDIOARA, în perioada 29 august – 05 sept.2018 - 65 participanți din județul Sibiu selectați în urma rezultatelor avute la olimpiada de fizică.

Obiectivele taberei au fost: Dezvoltarea bagajului de cunoștințe în domeniul Fizicii (și nu numai); Formarea deprinderi de investigație științifică; Dezvoltarea unei gândiri critice la nivel științific; Formarea tinerilor pentru o abordare interdisciplinară a fenomenelor din natură; Formarea deprinderi, atitudini și aptitudini de lucru în echipă

Buget total tabără: 38,15 mii lei, buget solicitat la MTS: 6,8 mii lei.

În anul 2018 au beneficiat gratuit de câte un sejur pe litoral copii cu dizabilități și beneficiari de burse sociale după cum urmează:

- tabără pentru copii cu dizabilități – 31 (Centrul de Agrement „Luminița”, Eforie Nord, județul Constanța);

- tabără pentru tinerii beneficiari de burse sociale – 28 la Centrul de Agrement Cisnădioara, județul Sibiu);

Aceste tabere au fost subvenționate din bugetul MTS alocat pentru tabere destinate tinerilor cu dizabilitati și beneficiari de burse sociale în sumă de 23,37 mii lei. Nr. participanți: 59 persoane.

2.2 COMBATEREA SĂRĂCIEI ȘI A ȘOMAJULUI

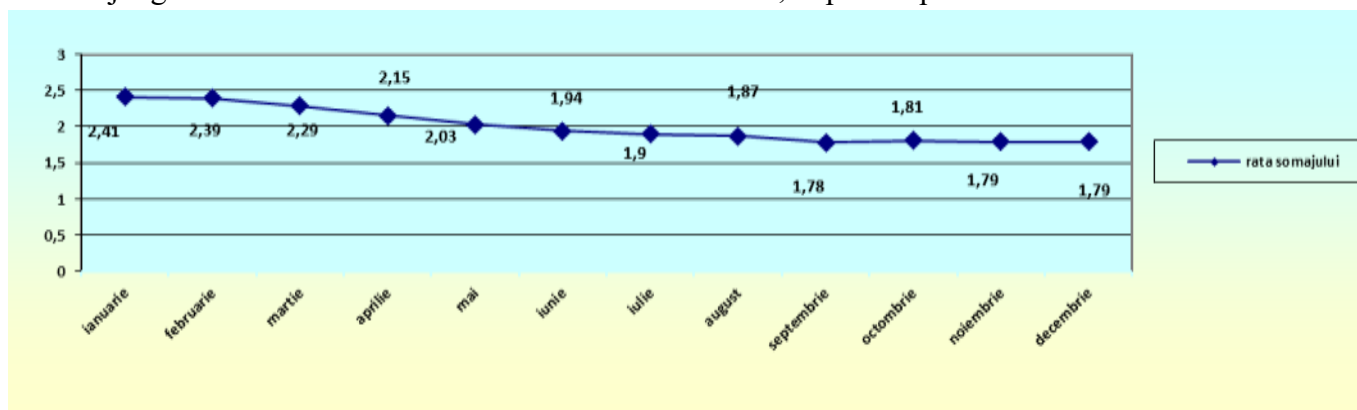
AGENȚIA JUDEȚEANĂ PENTRU OCUPAREA FORȚEI DE MUNCĂ

SITUAȚIA ȘOMAJULUI ÎNREGISTRAT ÎN ANUL 2018

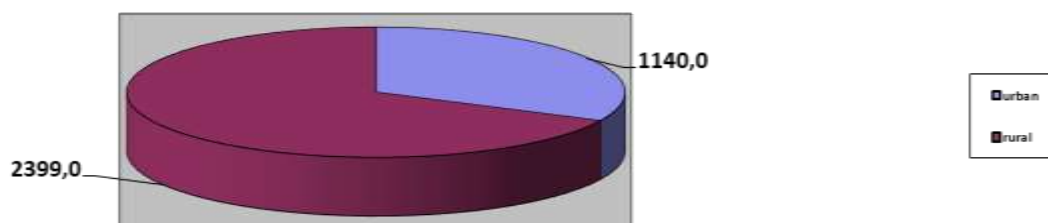
Principalii indicatori care au caracterizat forța de muncă civilă după participarea la activitatea economică, conform datelor furnizate de Institutul Național de Statistică (Balanța Forței de Muncă la 1 ianuarie 2018), se prezentau, la începutul anului, astfel:

- populație stabilă a județului Sibiu de **397.322** persoane;
- populația activă civilă de **197.300** persoane;
- populația ocupată civilă de **192.500** persoane.

La nivelul județului Sibiu, pe tot parcursul anului de raportare 2018 rata șomajului s-a situat sub nivelul de 2,5%. Anul 2018 a debutat cu o rată a șomajului comparabilă cu cea înregistrată la finele anului 2017 (2,41% față de 2,42%), după care trendul a fost descrescător aproape tot parcursul anului ajungând la finele lunii decembrie 2018 la o rată de 1,79 puncte procentuale.



Din mediul urban provin **1.140** de persoane (din care 555 femei), iar din mediul rural **2.399** (din care 1.041 femei) așa cum se poate observa în diagrama de mai jos:



Repartizarea în teritoriu la finele anului 2018 a șomerilor

Mediul urban		
	număr șomeri	din care femei
Total Mediul Urban	1140	555

MUNICIPIUL SIBIU	404	209
MUNICIPIUL MEDIAS	223	118
ORAS AGNITA	44	18
ORAS AVRIG	65	27
ORAS CISNADIE	60	29
ORAS COPSA MICA	49	27
ORAS DUMBRAVENI	185	70
ORAS MIERCUREA SIBIULUI	26	10
ORAS OCNA SIBIULUI	17	5
ORAS SALISTE	47	29
ORAS TALMACIU	20	13

Mediul rural		
	număr șomeri	din care femei
Total Mediul Rural	2399	1041
ALMA	22	11
ALTINA	106	54
APOLDU DE JOS	5	2
ARPASU DE JOS	8	1
ATEL	31	11
AXENTE SEVER	29	13
BAZNA	86	31
BIERTAN	28	11
BIRGHIS	15	6
BLAJEL	32	14
BOITA	3	1
BRADENI	64	27
BRATEIU	162	62
BRUIU	11	2
CIRTA	11	9
CIRTISOARA	4	3
CHIRPAR	87	33
CRISTIAN	10	6
DIRLOS	40	20
GURA RIULUI	25	9
HOGHILAG	162	61
IACOBENI	76	40
JINA	160	78
LASLEA	182	70
LOAMNES	24	7
LUDOS	5	2
MARPOD	21	6
MERGHINDEAL	72	26

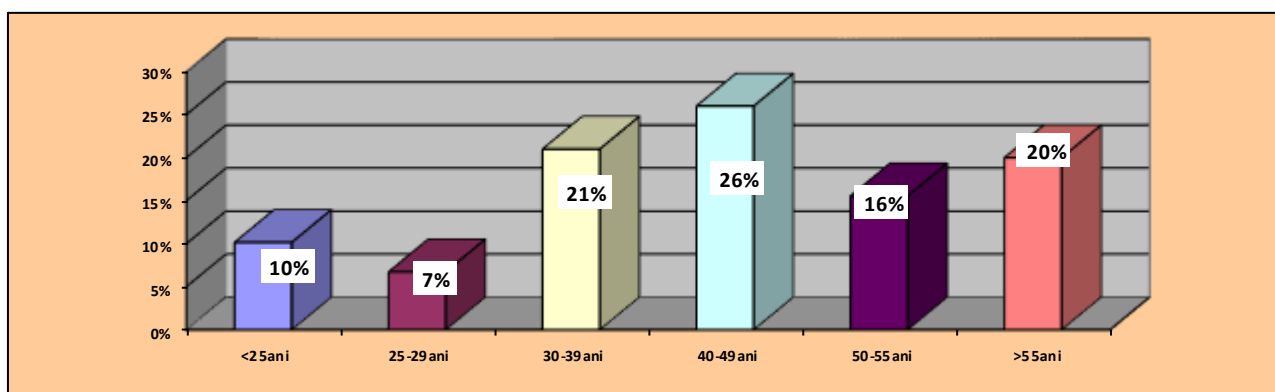
MICASASA	23	10
MIHAILENI	26	6
MOSNA	113	46
NOCRICH	96	38
ORLAT	11	6
PAUCA	16	8
POIANA SIBIULUI	22	12
POPLACA	3	3
PORUMBACU DE JOS	38	19
RACOVITA	7	1
RASINARI	25	12
RIU SADULUI	6	4
ROSIA	88	49
SADU	5	3
SEICA MARE	55	21
SEICA MICA	53	23
SELIMBAR	37	27
SLIMNIC	25	13
SURA MARE	41	20
SURA MICA	21	9
TIRNAVA	118	55
TILISCA	13	4
TURNU ROSU	13	7
VALEA VIILOR	24	9
VURPAR	39	20

Evoluția numărului șomerilor indemnizați și neindemnizați în anul 2018

	ian	feb	mar	apr	mai	iun	iul	aug	sep	oct	nov	dec
ind	1279	1254	1125	1049	990	989	989	967	902	926	932	1016
neind	3472	3474	3402	3199	3019	2849	2766	2736	2619	2643	2593	2523
Total	4751	4728	4527	4248	4009	3838	3755	3703	3521	3569	3525	3539

Distribuția șomerilor după nivele de instruire la data de 31.12.2018

- nivel de instruire primar, gimnazial, profesional	2.736
- nivel de instruire liceal si post-liceal	597
- nivel de instruire universitar	206
TOTAL	3.539



Structura șomajului pe grupe de vârstă la data de 31.12.2018

Din punct de vedere al structurii pe grupe de vârstă a șomerilor înregistrați, observăm că grupele de vârstă în care se regăsesc cei mai mulți șomeri rămân grupele de vârstă **40-49 de ani** (26%) cu un număr de 921 șomeri, și **30-39 de ani** (21%) cu 709 șomeri. Ambele grupe de vârstă au înregistrat numărul maxim de șomeri pe toată perioada anului 2018, fiind urmate de grupa de vârstă **peste 55 de ani** (20%) cu 705 șomeri, grupa de vârstă **50-55 ani** (16%) cu 582 șomeri, grupa de vârstă **sub 25 ani** (10%) cu 370 șomeri, și grupa de vârstă **25-29 ani** (7%) cu 252 șomeri.

Prin eforturile proprii ale agenției teritoriale s-a urmărit permanent încadrarea în muncă a persoanelor aflate în căutarea unui loc de muncă (șomeri indemnizați/neindemnizați) corespunzător pregătirii lor profesionale.

În anul 2018 și-au găsit un loc de muncă un număr total de 3.432 de persoane, dintre care 1.984 (58%) din mediul urban și 1.448 (42%) din mediul rural. În ceea ce privește categoriile din care fac parte persoanele care s-au angajat, se constată că ponderea cea mai mare o are categoria de vârstă peste 45 de ani cu 1.048 de angajări (30%), urmată de categoria de vârstă 35 – 45 ani cu 825 angajări (24%), categoria de vârstă peste 55 de ani cu 584 de angajări (17%), categoria de vârstă 25 – 35 de ani cu 576 de angajări (17%), categoria de vârstă sub 25 de ani cu 399 de angajări (12%).

La acest capitol predomină categoria bărbaților care s-au angajat pe piața muncii într-un număr de 2.005 (59%), în timp ce un număr de 1.427 (41%) femei au reușit să-și găsească un loc de muncă.

Rezultatele implementării Programului de ocupare a forței de muncă în anul 2018

Obiectivul general al Programului județean de ocupare a forței de muncă a fost încadrarea în muncă a cel puțin **4.800** de persoane, din care 3.380 persoane prin activitatea de mediere a muncii și 1.420 persoane prin alte tipuri de măsuri active prevăzute în Legea nr. 76/2002, modificată și completată. În urma serviciilor acordate de A.J.O.F.M. Sibiu, prin agențiile locale și punctele de lucru, în anul 2018, au fost încadrate în muncă, până la 31 decembrie 2018, un număr de **3.432 de persoane** aflate în căutarea unui loc de muncă.

Măsurile de stimulare a ocupării cu finanțare din bugetul asigurărilor pentru șomaj:

- Informarea și consilierea profesională;

Pe parcursul anului 2018, au beneficiat de servicii de informare și consiliere profesională și au fost profilate în căutarea unui loc de muncă un număr de **7.689** persoane din care : **5.359** persoane

nou înregistrate informate și consiliate și **2.330** persoane revenite din alte luni la informare și consiliere profesională.

Pentru anul 2018, prin activitatea de informare și consiliere au fost încadrate în muncă un număr de **919** persoane.

- Formarea profesională;

Program formare profesională	Număr
agent de securitate	1
agricultor culturi vegetale și creșterea animalelor	1
bucătar	3
contabil	1
frizer/coafor/manichiurist/pedichiurist	1
inspector /referent resurse umane	3
inspector în domeniul securității și sănătății în muncă	1
instalator instalații tehnico-sanitare și de gaze	1
lucrător în comerț	1
manager proiect	1
operator introducere, validare și prelucrare date	2

Până la data de 31 decembrie 2018 au fost încadrați în muncă un număr de **182** absolvenți ai cursurilor de formare profesională, atât din cursurile organizate în anul de raportare cât și din cursurile aflate în monitorizare și care provin din anul anterior.

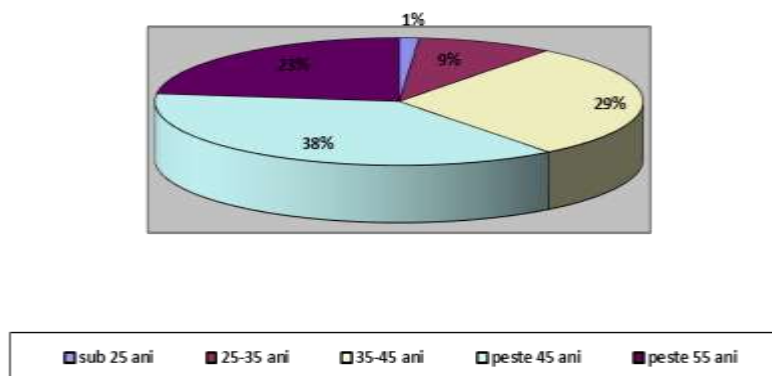
- Stimularea încadrării în muncă a absolvenților instituțiilor de învățământ

Subvențiile acordate angajatorilor pentru încadrarea în muncă a absolvenților de învățământ, au avut un aport important la ocuparea tinerilor înregistrați în evidențele agenției. Utilizarea mijloacelor de informare în masă cu privire la măsurile active destinate tinerilor, informarea și consilierea privind cariera elevilor din anii terminali de studii, bursa locurilor de muncă destinată absolvenților a făcut posibilă angajarea unui număr de **96** absolvenți. Din cei 96 de absolvenți angajați prin subvenționarea locului de muncă, **12** sunt absolvenți ai ciclului inferior al liceului sau ai școlilor de arte și meserii, **40** sunt absolvenți de învățământ secundar superior sau post-liceal și **44** sunt absolvenți de învățământ superior.

- Încadrarea în muncă a șomerilor înainte de expirarea perioadei de indemnizare;

În scopul prevenirii șomajului de lungă durată și stimulării șomerilor de a se încadra în muncă înainte de expirarea perioadei de indemnizare, s-au asigurat resursele financiare necesare acordării de alocații pentru **455** șomeri, din care **222** femei.

Ponderea încadrării în muncă a șomerilor înainte de încetarea indemnizației de șomaj



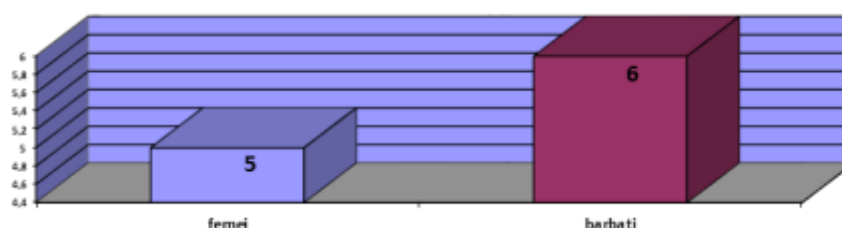
- Încadrarea în muncă prin stimularea mobilității forței de muncă;

Mobilitatea geografică este stimulată prin acordarea de prime de încadrare sau de instalare, după caz. Aceasta poate fi o soluție pentru acoperirea deficitelor de forță de muncă din anumite zone, regiuni și sectoare de activitate, dar este limitată ca rezultat. Potrivit programului, s-a estimat ocuparea unui număr de **90** persoane, **27** persoane au fost ocupate în muncă prin acordarea de prime de mobilitate, din care 21 de persoane au beneficiat de prima de relocare, 5 persoane de prima de instalare și 1 persoană de prima de încadrare,.

- Încadrarea în muncă a persoanelor cu handicap;

Prin aplicarea complexului de măsuri active prevăzute pentru promovarea includerii sociale a persoanelor cu handicap apte de muncă, în cursul anului 2018 s-au încadrat în muncă **11** persoane cu handicap prin subvenționarea locurilor de muncă.

Distribuția pe sexe a încadrărilor persoanelor cu handicap



- Încadrarea prin acordarea de servicii de consultanță și asistență pentru începerea unei activități independente sau pentru inițierea unei afaceri;

În anul 2018 aceste servicii au fost accesate la nivelul județului Sibiu de un număr de 3 persoane.

- Încadrarea în muncă a persoanelor cu vârsta de peste 45 ani sau șomeri unici susținători ai familiilor monoparentale;

În anul 2018, au fost încadrate în muncă 547 persoane cu vârsta de peste 45 ani sau unici întreținători de familie, din care: 543 persoane prin acordarea de subvenții angajatorilor care încadrează persoane din aceste categorii și 4 șomeri care sunt părinți unici susținători ai familiilor monoparentale.



- Încadrarea persoanelor care mai au 5 ani până la îndeplinirea condițiilor de pensionare;
Până la 31 decembrie 2018, au fost angajate prin subvenționarea locurilor de muncă 7 persoane care mai au cinci ani până la pensie.

- Medierea muncii;

Prin serviciile de mediere au fost încadrate în muncă **2.608** persoane, din care **2.099** persoane cu contract de muncă pe perioadă nedeterminată iar **509** pe perioadă determinată. Activitatea de mediere a muncii a fost susținută în mod evident și de organizarea burselor locurilor de muncă. În anul 2018 la nivel național au fost organizate un număr de 3 burse ale locurilor de muncă: bursa generală a locurilor de muncă în luna aprilie și bursa locurilor de muncă pentru absolvenți în luna octombrie și **1** bursă pentru persoanele cu dizabilități.

Nr.crt.	Tip bursă	Nivel desfășurare bursă	Nr. participanți	Nr. firme participante	Nr. locuri de muncă oferite	Nr. persoane selectate în vederea încadrării în muncă	Nr. persoane încadrate
1	Bursa generală	Național	758	45	892	240	78
2	Bursa locurilor de muncă pentru absolvenți	Național	404	36	805	18	11
3	Bursa locurilor de muncă pentru persoanele cu dizabilități	Național	40	4	110	5	1

Sinteza gradului de realizare a obiectivelor Programului județean pentru ocuparea forței de muncă în anul 2018

Denumire indicator	Propuneri PO 2018	Realizat la 31 decembrie 2018	Grad de realizare %
TOTAL PERSOANE INCADRATE din care:	4800	3432	72%
Total persoane intrate la masuri active	10000	6843	68%
Nr. persoane noi cuprinse in servicii de mediere a muncii	7000	5082	73%
<i>Încadrarea prin acordarea serviciilor de mediere</i>	3380	2608	77%
Nr. persoane noi cuprinse in servicii de de informare și consiliere profesională	6500	5359	82%
<i>Încadrarea prin organizarea cursurilor de formare profesionala</i>	150	182	121%
<i>Ocuparea forței de muncă prin acordarea de alocații pentru șomerii care se încadrează înainte de expirarea șomajului</i>	300	455	152%
<i>Încadrarea șomerilor peste 45 de ani sau unici susținători unici ai familiilor monoparentale prin subvenționarea locurilor de muncă</i>	400	547	137%
Încadrarea șomerilor cu vârsta de peste 45 de ani	390	543	139%
<i>Încadrarea șomerilor care mai au 5 ani pana la pensie</i>	10	7	70%
Încadrarea șomerilor care sunt parinti unici sustinatori ai familiilor monoparentale	10	4	40%
<i>Încadrarea prin stimularea mobilității forței de muncă, din care:</i>	90	27	30%
pt incadrarea la o distanta mai mare de 15 km (prima de incadrare) art 74	5	1	20%
cu schimbarea domiciliului la o distanta > 50 km de domiciliu (instalare)	80	5	6%
prima de relocare art 76^2	5	21	420%
<i>Încadrarea absolvenților prin subvenționarea locurilor de muncă</i>	120	96	80%
<i>Încadrarea absolvenților care beneficiaza de prima de incadrare 73^1</i>	50	27	54%
<i>Încadrarea persoanelor cu handicap prin subvenționarea locurilor de muncă</i>	5	11	220%

<i>Încadrarea prin acordarea de servicii de consultanță și asistență pentru începerea unei activități independente sau pentru inițierea unei afaceri</i>	5	3	60%
Incadrarea prin subvenționarea angajatorilor de inserție care încadrează tineri cu risc de marginalizare socială	5	3	60%
<i>Încadrarea elevilor și studenților conform Legii 72/2007</i>	70	199	284%
TOTAL, din care:			
<i>Elevi</i>	60	197	328%
Studenți	10	2	20%
<i>Numar persoane cuprinse la cursuri de formare profesională</i>	400	270	68%
<i>Numar persoane angajate prin contracte de ucenicie</i>	210	47	22%
<i>Numar persoane beneficiare de servicii gratuite de evaluare și certificare a competențelor</i>	5	6	120%
Numar absolvenți de învățământ superior în baza Legii 335/2013	5	0	0%
<i>Acordarea de prime de activare pentru somerii neindemnizați 73^2</i>	250	68	27%
<i>Acordarea de subvenții angajatorilor care încadrează în munca someri neindemnizați someri de lungă durată</i>	10	5	50%
Acordarea de subvenții angajatorilor care încadrează în munca tineri NEETS	20	29	145%

În anul de referință Agenția Județeană pentru Ocuparea Forței de Muncă Sibiu și-a atins obiectivele stabilite în Programul Județean pentru Ocuparea Forței de Muncă pentru un număr de **10 (33%)** indicatori generali, iar pentru un număr de **20 (67%)** indicatori generali nu s-a realizat planificatul din pachetul propus.

MUNCA ÎN STRĂINĂTATE

Compartimentul EURES al A.J.O.F.M. Sibiu a înregistrat în baza de date a A.J.O.F.M. Sibiu în perioada 01.01.2018 – 31.12.2018 un număr de **22** de persoane (din care 10 femei) în vederea ocupării locurilor de muncă din Austria, Germania, Spania, Olanda, Danemarca, și Portugalia

INSPECTORATUL TERITORIAL DE MUNCĂ SIBIU

Activitatea Inspectoratului Teritorial de Muncă Sibiu s-a desfășurat în baza Programului Cadru de Acțiuni al Inspectoratului Teritorial de Muncă Sibiu pe anul 2018, precum și a Planului Cadru de Acțiuni pentru îndeplinirea Obiectivelor cuprinse în Programul de Guvernare, la nivelul județului Sibiu în anul 2018, elaborat de Instituția Prefectului Județul Sibiu. Ca instituție aflată în slujba cetățeanului, Inspectoratul Teritorial de Muncă Sibiu asigură permanent accesul liber și neîngrădit la informațiile de interes public prin activitatea de comunicare și relații cu publicul și prin pagina sa de internet

Activitatea de control în domeniul relațiilor de muncă s-a desfășurat pe baza tematicii de control aprobată prin Programul Cadru de Acțiuni al Inspectoratului Teritorial de Muncă Sibiu pentru anul 2018, a acțiunilor întreprinse de I.T.M. Sibiu în vederea realizării programului de guvernare în județul Sibiu și altor acte normative din domeniul legislației muncii.

Controalele s-au desfășurat pe următoarele direcții:

- Controale de fond;
- Controale în baza sesizărilor, reclamațiilor primite de la angajați, angajatori sau alte instituții;

Pentru verificarea modului în care se respectă prevederile legislației muncii în domeniul relațiilor de muncă, în cursul anului 2018 au fost efectuate un număr total de 1986 controale, prilej cu care au fost dispuse 1906 măsuri pentru deficiențele constatate și au fost aplicate 643 sancțiuni contravenționale, din care 140 amenzi în valoare totală de 3.929.300 lei și 503 de avertismente.

În perioada de referință au fost analizate și soluționate de către inspectorii de muncă din cadrul compartimentelor control relații de muncă și muncă nedeclarată, un număr de 648 sesizări primite de la angajați, angajatori sau alte instituții.

Activitatea de consultanță în domeniul relațiilor de muncă s-a concretizat în consilierea persoanelor fizice și juridice care au solicitat sprijinul Inspectoratului Teritorial de Muncă în rezolvarea unor probleme din domeniul relațiilor de muncă.

Consultanța acordată agenților economici, la sediul ITM Sibiu sau telefonic, a vizat următoarele probleme:

- noutățile legislative în domeniul relațiilor de muncă;
- informații legislative privind completarea și transmiterea registrului general de evidență a salariilor;
- respectarea repausului săptămânal și plata muncii prestate;
- salariul minim brut pe economie.

Persoanele fizice care s-au prezentat la sediul ITM Sibiu, au primit consultanță în ceea ce privește nerespectarea de către angajatori a drepturilor ce li se cuvin și care s-a concretizat în depunerea unui număr de 668 sesizări. Principalele aspecte cu care se confruntă angajații sunt:

- neacordarea drepturilor salariale;
- neîncheierea contractului individual de muncă;
- neplata orelor suplimentare ;
- nerespectarea timpului de lucru și a repausului săptămânal;

Aspectul predominant semnalat în sesizările din domeniul relațiilor de muncă a fost neacordarea drepturilor salariale și a altor indemnizații, respectiv 97,56 % din numărul total al sesizărilor în domeniul relațiilor de muncă.

Alte aspecte sesizate în domeniul relațiilor de muncă:

- neîncheierea contractului individual de muncă (6,98%);
- neeliberarea adeverinței de vechime (4,44%) ;

- verificare Legea 156/2000 (4.76%)
- nerespectarea prevederilor legale privind durata timpului de lucru și a repausului săptămânal (6,09%).

În **anul 2018** au fost efectuate un număr de 1.935 de controale, reprezentând 97.00 % din numărul total al controalelor efectuate de către inspectorii de muncă din cadrul compartimentelor control relații de muncă și muncă nedeclarată. Cu acest prilej au fost depistate 540 de persoane care desfășurau muncă nedeclarată, pentru 138 de angajatori. Dintre acestea 417 persoane nu aveau contract individual de muncă la un număr de 73 de angajatori. În cazul a 53 de persoane, 24 angajatori nu au transmis contractele individuale de muncă în registrul general de evidență a salariaților. Într-un alt caz o persoană a fost găsită la muncă în condițiile în care avea contractul de muncă suspendat, iar alte 69 de persoane au fost depistate la serviciu în afara programului stabilit în contractele de muncă cu timp parțial, la un număr de 39 angajatori.

Angajatorii care au practicat munca nedeclarată au fost sancționați contravențional cu 83 amenzi în valoare de 3.740.000 lei și 55 avertismente.

În vederea informării și conștientizării angajatorilor și a angajaților din județul Sibiu cu privire la beneficiile muncii declarate și dezavantajele muncii nedeclarate, ITM Sibiu a organizat mai multe întâlniri de lucru în acest sens.

De asemenea, au avut loc acțiuni de informare și conștientizare a cetățenilor români aflați în căutarea unui loc de muncă în străinătate, cu privire la riscurile la care se pot expune prin necunoașterea prevederilor legale, cât și a cetățenilor străini aflați pe teritoriul României cu privire la condițiile de angajare și la drepturile pe care le au ca lucrători pe teritoriul țării noastre.

Inspectorii de muncă din cadrul Serviciului Control Relații de Muncă și Compartimentului Muncă Nedeclarată au urmărit în permanență modul în care angajatorii care au peste 21 salariați respectă prevederile art. 129, alin. (1) și (2) din Legea nr. 62/2011 republicată, fiind stabilit în acest sens un indicator lunar cu privire la măsuri dispuse pentru angajatorii depistați că nu respectă prevederile acestui articol.

Potrivit art. 217, alin. (1), lit. b) din Legea nr. 62/2011 republicată, inspectorii de muncă pot aplica sancțiuni în cazul refuzului angajatorului de a începe negocierea contractului colectiv de muncă, amendă fiind cuprinsă între 5.000 lei și 10.000 lei.

În anul 2018 au fost verificați un număr de 230 angajatori sub aspectul respectării dispozițiilor art. 129, alin. (1) și (2) din Legea dialogului social nr. 62/2011, republicată, fiind dispuse un număr de 61 măsuri de inițiere a negocierii colective.

În exercitarea atribuțiilor ce-i revin potrivit Legii 108/1999, republicată, în anul 2018 activitatea compartimentului Contracte Colective de Muncă Monitorizare Relații de Muncă (C.C.M.M.R.M.) din cadrul Inspectoratului Teritorial de Muncă Sibiu, a avut în vedere următoarele obiective:

- Asigurarea evidenței muncii prestate în baza contractelor individuale de muncă prin registrul general de evidență a salariaților și evidența zilierilor și a beneficiarilor prestațiilor acestora.

Pentru îndeplinirea acestui obiectiv s-au eliberat împreună cu compartimentul informatică, nume de utilizator și parole pentru transmiterea on-line a registrului general de evidență a salariaților în format electronic, conform prevederilor H.G. 905/2017, pentru 1708 utilizatori și au fost preluate la sediul ITM un număr de 1820 registre electronice.

AGENȚIA JUDEȚE AGENȚIA JUDEȚEANĂ PENTRU PLĂȚI ȘI INSPECȚIE SOCIALĂ
SIBIU

Agenția pentru Plăți și Inspecție Socială Sibiu urmărește permanent aplicarea programului de guvernare și realizarea indicatorilor sociali de performanță proprii.

Asistența socială, componentă a sistemului național de protecție socială, cuprinde beneficii de asistență socială și servicii sociale acordate în vederea dezvoltării capacităților individuale sau colective pentru asigurarea nevoilor sociale, creșterea calității vieții și promovarea principiilor de coeziune și incluziune socială.

În cursul anului 2018 au fost acordate beneficii de asistență socială și ajutoare pentru încălzirea locuinței după cum urmează:

Nr. crt.	Tipuri de cheltuieli	Număr mediu de beneficiari(cumulativ de la începutul anului)	Plăți efectuate(cumulate de la începutul anului)
1.	Alocația de stat pentru copii	74.283	90.042.932
2.	Alocația de plasament	733	5.624.010
3.	Alocație pentru susținerea familiei	4.448	9.679.463
4.	Indemnizație creștere copil OUG 111/2010	4.447	107.575.682
5.	Stimulent de inserție creștere copil OUG 111/2010	2.181	18.459.675
6.	Indemnizații și ajutoare OUG 111, art. 31, 32	189	1.522.615
7.	Indemnizație lunară concediu în vederea adopției	5	105.344
8.	Ajutoare refugiați	0	0
9.	Indemnizații lunare hrană (HIV)	143	835.529
10.	Ajutor social VMG	3.042	10.565.181
11.	Ajutoare de urgență	20	93.000
12.	Ajutoare încălzire energie termică	33	4.741
13.	Ajutoare încălzire energie electrică	32	20.104
14.	Ajutoare încălzire cu gaze naturale	1.828	1.201.666
15.	Ajutoare încălzire	3.407	762.066
	Total Asistență socială	94.791	246.492.008

Conform Registrului electronic unic al serviciilor sociale, la nivelul județului Sibiu, sunt acreditați un număr de 101 furnizori de servicii sociale (97 de furnizori cu sediul social în județul Sibiu, 2 furnizori din județul Alba și 2 furnizori din municipiul București). Din totalul furnizorilor acreditați un număr de 40 furnizori nu au dezvoltat servicii sociale licențiate (16 asociații/fundații, 2 culte, 5 societăți comerciale și 17 primării)

Situația statistică a furnizorilor de servicii sociale în funcție de tipul/forma de organizare a acestora este următoarea:

Nr. crt.	Tip furnizor servicii sociale	Nr. furnizori servicii sociale
1.	Asociații și fundații	61
2.	Instituții publice	31
3.	Operatori economici	5
4.	Culte religioase	4

În anul 2018 în județul Sibiu au funcționat un număr de **103 servicii sociale licențiate**:

- 5 centre rezidențiale de îngrijire și asistență medico – socială pentru persoane vârstnice, bolnavi cronici în fază terminală;
- 2 centre rezidențiale de recuperare/ reabilitare socială și dezintoxicare – pentru persoane cu diferite adicții: droguri, alcool, alte substanțe toxice;
- 14 centre rezidențiale de îngrijire și asistență pentru persoane vârstnice;
- 20 centre rezidențiale pentru copii în sistemul de protecție special;
- 13 centre rezidențiale pentru persoane adulte cu dizabilități;
- 1 centru rezidențial de îngrijire și asistență pentru persoanele fără adăpost;
- 3 centre rezidențiale pentru tineri în dificultate;
- 4 centre rezidențiale de îngrijire și asistență pentru victimele violenței în familie;
- 3 centre de zi pentru persoane vârstnice;
- 12 servicii de îngrijire la domiciliu pentru persoane vârstnice, persoane cu dizabilități, persoane aflate în situație de dependență;
- 11 centre de zi pentru copii: copii în familie, copii separați sau în risc de separare de părinți;
- 3 centre de preparare și distribuire a hranei pentru persoane în risc de sărăcie;
- 1 centru de zi pentru persoane toxico – dependente pentru persoane cu diferite adicții: droguri, alcool, alte substanțe toxice, etc;
- 5 centre de zi pentru persoane adulte cu dizabilități;
- 1 centru de zi pentru familie cu copii;
- 1 centru de consiliere și sprijin pentru persoanele cu handicap vizual;
- 3 centre de zi pentru asistență și suport pentru alte persoane aflate în situații de nevoie;
- 1 centru de zi pentru victimele violenței în familie și agresori.

Capacitatea serviciilor sociale din județul Sibiu este de 4.173 locuri.

Din perspectiva creșterii calității serviciilor publice și private, se constată o creștere a nivelului de calitate al serviciilor sociale furnizate atât în sistemul public cât și în cel privat la nivelul județului Sibiu, rezultatul se datorează deopotrivă activității de evaluare în vederea acordării licenței de funcționare/monitorizare a respectării standardelor de calitate desfășurate de către Serviciul de inspecție socială Sibiu și activităților de control inopinat. Tot urmare a acțiunilor de control se constată creșterea numărului furnizorilor privați care s-au acreditat în 2018 și a serviciilor sociale furnizate de aceștia acreditate în anul 2018.

Din perspectiva beneficiilor acordate, urmare a activității Serviciului de inspecție socială se constată scăderea numărului de deficiențe rezultate din instrumentarea eronată a dosarelor și în consecință diminuarea numărului de debite constituite/ a valorii acestora.

CASA JUDEȚEANĂ DE PENSII SIBIU

Casa Județeană de Pensii Sibiu asigură aplicarea legislației din domeniul asigurărilor sociale de stat precum și din domeniul accidentelor de muncă și bolilor profesionale.

Activitatea serviciului stabiliri prestații se desfășoară pe două componente, respectiv în cadrul compartimentului stabiliri prestații și a compartimentului verificări prestații.

În cadrul **compartimentului stabiliri prestații** au loc operațiunile de **introducere** date, **corectarea erorilor** după verificare, **listarea** buletinelor de calcul, a perioadelor și a punctajului pentru fiecare dosar.

Compartimentul verificări prestații are ca principală activitate aceea de **verificare** a legalității documentelor și a datelor introduse în programul informatic în vederea stabilirii sau a recalculării drepturilor de pensie pentru solicitanții cu domiciliul în România sau în statele care nu aparțin UE. Tot în cadrul acestui compartiment **se verifică corectitudinea programelor informatice** transmise de CNPP spre testare, **se soluționează petițiile** referitoare la nemulțumiri legate de stabilirea pensiei, se întocmesc **notele de prezentare** pentru contestațiile depuse la deciziile de pensie emise.

Activitatea Serviciului Stabiliri Prestații se reflectă în evoluția solicitărilor adresate instituției noastre de către persoanele cu domiciliul în România sau în state care nu aparțin UE, evoluția fiind următoarea:

Tipuri de cereri înregistrate	2012	2013	2014	2015	2016	2017	2018
PENSIE PENTRU LIMITĂ DE VÂRSTĂ	1235	1488	1651	1634	1728	1926	1986
PENSIE ANTICIPATĂ (ANTICIPATĂ PARȚIALĂ)	884	1158	1068	1108	1467	1936	1511
PENSIE DE INVALIDITATE	633	1049	1092	894	853	868	856
PENSIE DE URMAȘ	538	638	495	502	430	448	418
VENIȚI PRIN TRANSFER	262	254	220	239	285	301	344
LEGI SPECIALE (Lg.341, Lg.8, Lg.189, Lg.309, DL.118)	123	153	632	499	292	100	82
LEGEA 578/2004	30	32	23	16	2	-	-
TOTAL	3705	4772	5181	4892	5057	5579	5197

Analizând evoluția numărului de cereri referitoare la înscrierea la pensie pe diferite categorii de pensie se constată că există o constanță în nivelul solicitărilor.

RECALCULĂRI DREPTURI

Tipuri de cereri înregistrate	2011	2012	2013	2014	2015	2016	2017	2018
RECALCULĂRI PENSIE	4460	4769	5449	5265	4480	5226	5332	5607
SCHIMBĂRI DE GRAD	2940	1546	704	428	324	290	282	299
TOTAL MODIFICĂRI DREPTURI	7400	6315	6188	5693	4804	5516	5614	5906

În anul 2018, pe lângă activitățile curente desfășurate în cadrul Serviciului Stabiliri Prestații, s-a realizat și emiterea manuala a deciziilor pentru 141 de dosare în vederea acordării majorării prevăzute de Legea nr. 192/2015.

În cursul anului 2018 au fost emise în cadrul Serviciului Stabiliri Pensii 12.493 decizii de pensionare, atât lucrări efectuate pe baza cererilor pensionarilor, cât și lucrări efectuate din oficiu.

În vederea aplicării art.149 din Legea nr. 263/2010 în cursul anului 2018 au fost verificate 88 de dosare pensii și întocmite notele de prezentare aferente fiecărui dosar.

Serviciul PLĂȚI PRESTAȚII

Activitatea serviciului plăți prestații s-a concretizat, în anul 2018, în:

- plata pensiilor de asigurări sociale, a indemnizațiilor prevăzute de legi speciale, a pensiilor rezultate din accidente de muncă și boli profesionale;
- plata drepturilor prin conturi deschise la instituțiile bancare cu care Casa Națională de Pensii Publice are încheiate convenții;
- plata ajutoarelor de deces pentru pensionari și pentru membrii de familie aflați în întreținerea acestora;
- asigurarea activității de relații cu publicul.

La sfârșitul anului 2018 se aflau în evidența C.J.P. Sibiu un număr de **108.011** beneficiari, din care:

- 99.255 pensionari în sectorul de stat;
- 2.417 pensionari în sectorul agricol;
- 6.339 beneficiari de legi speciale.

Structura categoriilor de pensii din sectorul de stat

Categorii de pensii din sectorul de stat	2016	2017	2018
Pensionari pentru limită de vârstă	74504	76693	78233
Pensionari anticipat	1135	1172	1079
Pensionari anticipat parțial	2179	2486	2591
Pensionari de invaliditate	13954	12515	11500
Pensionari urmași	6039	5896	5852
TOTAL	97811	98762	99255

Structura categoriilor de pensii din sectorul agricol

Categorii de pensii din sectorul agricol	2016	2017	2018
Pensionari pentru limită de vârstă	2777	2463	2192
Pensionari de invaliditate	9	7	3
Pensionari urmași	298	252	222
TOTAL	3084	2722	2417

Structura beneficiarilor de legi speciale

<i>Număr beneficiari de legi speciale</i>	2016	2017	2018
-beneficiari Legea 49/1999 privind pensile IOVR	31	23	16
-beneficiari Legea 341/2004 (eroi martiri ai Revoluției)	288	283	278
-beneficiari D.L. 118/1990 privind persoanele persecutate din motive politice de dictatura instaurată la 06.03.1945	1113	1038	935
-beneficiari Legea 44/1994 privind veteranii și văduvele de război	1508	1261	1037
-beneficiari Legea 189/2000 privind persoanele persecutate din motive etnice de regimul instaurat în perioada 06.09.1940-06.03.1945	1132	1070	981
-beneficiari Legea 309/2002 privind recunoașterea și acordarea unor drepturi persoanelor care au efectuat stagiul militar	1571	1430	1292

-beneficiari Legea 578/2004 privind acordarea unui ajutor lunar pentru soțul supraviețuitor	1856	1723	1584
-beneficiari Legea 8/2006 privind instituirea indemnizației pentru membrii uniunilor de creatori	192	213	216
TOTAL	7691	7041	6339

Evoluția pensiei medii anuale în sectorul de stat

Categorii de pensii	2016	2017	2018
- limită de vârstă	1137	1230	1337
- pensia anticipată	1103	1156	1319
- pensia anticipată parțială	691	841	1036
- pensia de invaliditate	605	630	660
- pensia de urmaș	507	553	620

SERVICIU PENSII INTERNAȚIONALE

Serviciul PENSII INTERNAȚIONALE din cadrul C.J.P. SIBIU pune în aplicare la nivelul județului Sibiu dispozițiile Regulamentului Consiliului (CEE) nr.1408/71 și 574/72, respectiv a Regulamentului 883/2004 și 987/2009 privind sistemul public de asigurări sociale.

În perioada **01.01.2007 - 31.12.2018** au fost înregistrate un număr de **36.873** dosare constând din cereri pentru stabilirea drepturilor la pensii de invaliditate, pensii de bătrânețe, pensii de urmaș sau atestarea carierei de asigurat din România.

Ponderea cea mai mare a acestora o reprezintă dosarele persoanelor stabilite în Germania și care au desfășurat activități profesionale în România, dar și din celelalte țări membre ale Uniunii Europene și ale Spațiului Economic European.

În cursul anului 2018 au fost înregistrate un număr de **4.120** dosare, față de **4.476** în anul 2017, comparativ pe categorii situația prezentându-se după cum urmează:

SPECIFICATIE	2017	2018
<i>Pensii de bătrânețe</i>	<i>1011</i>	<i>1015</i>
<i>Pensii de urmaș</i>	<i>500</i>	<i>463</i>
<i>Pensii de invaliditate</i>	<i>292</i>	<i>190</i>
<i>Total pensii</i>	<i>1803</i>	<i>1668</i>
<i>Pensii soluționate</i>	<i>2157</i>	<i>1659</i>
<i>E205 (cereri)</i>	<i>2673</i>	<i>2452</i>
<i>E205 (soluționate)</i>	<i>3226</i>	<i>2500</i>

În cursul anului 2018 au fost primite din țările membre ale Uniunii Europene și din Spațiul Economic European un număr de **4.120** dosare de pensie și cereri de întocmire a atestatului privind cariera de asigurat în România, situația pe țări prezentându-se astfel:

TARA	NR. CERERI	PROCENT
<i>ROMANIA</i>	<i>117</i>	<i>2.84</i>
<i>GERMANIA</i>	<i>3933</i>	<i>95.46</i>
<i>SPANIA</i>	<i>27</i>	<i>0.65</i>
<i>AUSTRIA</i>	<i>14</i>	<i>0.34</i>
<i>ITALIA</i>	<i>8</i>	<i>0.19</i>
<i>FRANTA</i>	<i>4</i>	<i>0.10</i>
<i>SUEDIA</i>	<i>7</i>	<i>0.17</i>
<i>CANADA</i>	<i>4</i>	<i>0.10</i>
<i>ALTE TARI</i>	<i>6</i>	<i>0.15</i>

În ceea ce privește activitatea de plăți ale pensiilor internaționale, aceasta s-a concretizat prin punerea în plată a unui număr de **1.064** dosare, dintre care **664** dosare noi și **400** modificări de drepturi.

Bugetul de asigurări sociale pentru accidente de muncă și boli profesionale

Veniturile totale realizate la bugetul asigurărilor pentru accidente de muncă și boli profesionale au fost de **3.969.815 lei**, cu 1,72% mai mici decât în 2017. Scăderea veniturilor este datorată desființării contractelor de asigurare.

GESTIUNEA BILETELOR DE TRATAMENT

În conformitate cu prevederile Legii 263/2010 privind sistemul de pensii publice și a Legii anuale a Bugetului Asigurărilor Sociale de Stat, în anul 2018 au fost acordate prin intermediul Casei Județene de Pensii Sibiu, bilete de tratament balnear pensionarilor și asiguraților sistemului public de pensii, în vederea tratamentului, a prevenirii îmbolnăvirilor și recuperării capacității de muncă.

În anul 2018 pentru județul Sibiu au fost repartizate un număr de **3.743** bilete de tratament balnear în 19 serii, fiind toate valorificate, înregistrându-se un grad de valorificare de **100%**. Au beneficiat de bilete de tratament un număr de **3.743** pensionari sau asigurați, mai puțin cu **358** pensionari sau asigurați față de anul 2017, când au fost distribuite **4.101** bilete repartizate în 18 serii.

Activitatea de înregistrare a cererilor de bilete, ordinea de repartizare, distribuirea biletelor și evidența tuturor operațiunilor s-a realizat prin aplicația informatică la nivel național - **SPA- Bilete de tratament**.

BIROUL EXPERTIZĂ MEDICALĂ

Activitatea de *expertiză medicală și recuperare a capacității de muncă* s-a desfășurat la nivelul celor trei cabinete medicale ale biroului de expertiză medicală, care a fost susținută de 3 medici specialiști în expertiză medicală și 3 asistenți medicali.

I. Activitatea de expertiză medicală pentru încadrarea în grad de invaliditate

- *Expertizarea medicală a cazurilor noi de invaliditate*

În anul 2018 s-au înregistrat 901 propuneri la pensie, din care:

- 873 au fost încadrate în grade de invaliditate;
- 28 cazuri respinse

Cazuri noi de propuneri la pensie

Expertizări	2015	2016	2017	2018
Total propuneri la pensie, din care:	951	886	875	901
Încadrați în grad	904	862	854	873
Cazuri respinse	47	24	21	28

Structura cazurilor noi, în momentul expertizării

Proveniența	2015	2016	2017	2018
din activitate	332	338	526	351
din afara activității	619	549	349	550
Total	951	887	875	901

Structura pe grade de invaliditate a cazurilor noi de pensionari

Structura gradelor de invaliditate	2015	2016	2017	2018
Grad I	116	96	104	74
Grad II	394	407	397	421
Grad III	394	359	353	378
Total	904	862	854	873

Analizând cazurile noi de invaliditate pe grupe de boli, se constată că în anul 2018 distribuția este astfel:

- locul 1 - afecțiuni tumorale - 164 cazuri;
- locul 2 – boli ale aparatului circulator - 91 cazuri;
- locul 3 - boli ale sistemului nervos - 86 cazuri;

- **Expertizarea medicală a pensionarilor de invaliditate în evidență**

Numărul pensionarilor de invaliditate aflați în evidență la sfârșitul anului 2018, este de **11.414** din care revizuibili 9.608 și nerevizuibili 1.806 cazuri.

Numărul total al pensionarilor de invaliditate a scăzut față de 2017, cu 617 cazuri datorat în principal deceselor și îndeplinirii condițiilor de trecere la limită de vârstă.

- **Recuperarea medicală**

Numărul pacienților recuperați în ultimii 3 ani a fost după cum urmează :

Anul	2016	2017	2018
Ameliorări – trecuți în grade inferioare	84	87	71
Depensionări	1	1	1

II. Expertiza medicală privind avizarea prelungirii concediului medical peste 90 de zile și peste un an

Asigurații aflați în incapacitate temporară de muncă, în scopul continuării programului de recuperare stabilit de medicii specialiști din unitățile sanitare, au beneficiat în 2018 de avizarea prelungirii concediilor medicale peste 90 de zile, respectiv peste un an de zile.

Evoluția numărului de zile de prelungire concediu medical

Anul	2016	2017	2018
Număr zile concedii medicale peste 90 zile	54284	57548	52912
Număr zile concedii medicale peste un an	45402	36620	29875

În situațiile temeinic motivate de posibilitatea recuperării, în scopul evitării pensiei de invaliditate și menținerii asiguratului în activitate s-au întocmit 128 referate către I.N.E.M.R.C.M București, prin care s-a solicitat prelungirea concediului medical peste 180 de zile.

În anul 2018 au fost eliberate un număr de **886** avize de pensionare.

PROTECȚIE SOCIALĂ

COMITETUL CONSULTATIV DE DIALOG CIVIC PENTRU PROBLEMELE PERSOANELOR VÂRSTNICE SIBIU

Potrivit reglementărilor *H.G. nr. 499/2004 privind înființarea, organizarea și funcționarea comitetelor consultative de dialog civic pentru problemele persoanelor vârstnice, în cadrul prefecturilor*, la nivelul județului Sibiu funcționează Comitetul Consultativ de Dialog Civic pentru Problemele Persoanelor Vârstnice constituit prin Ordinul Prefectului nr. 490/2004, a cărui componență este reactualizată de fiecare dată când intervine vreo modificare. Din această structură fac parte instituțiile cu responsabilități în domeniul social și 8 organizații ale persoanelor vârstnice din județul Sibiu.

În cursul anului 2018, Comitetul **s-a întrunit lunar în 11 ședințe**, în care, potrivit atribuțiilor stabilite prin art. 4 și 5 din HG nr. 499/2004, s-a urmărit asigurarea relațiilor de colaborare și informare reciprocă asupra problemelor de interes pentru persoanele vârstnice și au fost analizate problemele cu caracter socio – economic pentru această categorie de persoane.

Tematicile dezbătute în cursul anului 2018 în cadrul ședințelor CCDCPPV s-au referit la:

- Servicii sociale publice pentru persoanele vârstnice furnizate pe raza municipiului Sibiu;
- Asistența socială acordată persoanelor vârstnice potrivit Legii asistenței sociale nr. 292/2011;
- Servicii de îngrijire la domiciliu pentru persoanele vârstnice;
- Acoperirea universală cu servicii de sănătate – Sănătate pentru toți;
- Modificări legislative privind sistemul public de pensii aduse Legii nr. 263/2010 și altor acte normative;
- Siguranța persoanelor vârstnice împotriva faptelor de natură infracțională;
- Asistența socială a persoanelor vârstnice cu dizabilități;
- Implicarea bisericii în ajutorarea persoanelor aflate în nevoi, de pe raza județului Sibiu și mai cu seamă a persoanelor vârstnice - modele de viață și dialog între generații;
- Ziua Internațională a Vârstnicului – polimorbiditatea caracteristică a vârstei a treia;
- Servicii medicale de îngrijiri la domiciliu decontate din Fondul Unic de Asigurări Sociale de Sănătate;
- Subvenționarea de la bugetul de stat a asociațiilor și fundațiilor române cu personalitate juridică, care acordă servicii de asistență socială persoanelor vârstnice, potrivit Legii nr. 34/1998.

Inițiative pentru ameliorarea calității vieții persoanelor vârstnice:

- identificarea problemelor persoanelor vârstnice inclusiv a celor din mediul rural;
- monitorizarea activă a modului de soluționare a problemelor persoanelor vârstnice;
- informări periodice privind actele normative care reglementează drepturile persoanelor vârstnice în domenii de interes pentru aceștia: pensii, sănătate, social;
- dezvoltarea de colaborări pentru susținerea accesului persoanelor vârstnice la viața socio - economică și culturală a județului;

- organizarea de către autoritățile locale în colaborare cu asociațiile de pensionari și serviciile publice deconcentrate a unor evenimente specifice: Ziua Internațională a persoanelor vârstnice, Ziua Armatei, Ziua Națională a României;
- intensificarea colaborării cu Inspectoratul de Poliție Județean Sibiu pentru acordarea de sprijin persoanelor vârstnice care reprezintă potențiale victime ale infracționalității.

ACTIVITATEA COMISIEI DE DIALOG SOCIAL

1.Reglementarea dialogului social.

Legea nr.53/2003 Codul Muncii conține un titlu special consacrat dialogului social (Titlul VII), iar în art.214 prevede că *„pentru asigurarea climatului de stabilitate și pace socială, prin lege sunt reglementate modalitățile de consultare și dialog permanent între partenerii sociali”*.

Comisia de Dialog Social din cadrul Instituției Prefectului– Județul Sibiu este organizată și funcționează în conformitate cu dispozițiile Legii nr. 62/2011 - a dialogului social. Comisia reunește confederațiile sindicale și patronale reprezentative la nivel național, precum și reprezentanți ai serviciilor publice deconcentrate ale ministerelor la nivel teritorial.

Dialogul social – indiferent că se desfășoară tripartit sau bipartit – înseamnă mai mult decât preocupare pentru anumite aspecte și implică eforturi de stabilire, de adaptare și de revizuire a sistemului relațiilor industriale.

Dialogul social este recunoscut ca fiind unul din pilonii principali ai modelului social european, model bazat pe performanță economică, un nivel ridicat de protecție socială, educație și dialog social. În Europa, conceptul de dialog între reprezentanții Guvernului, ai angajatorilor și ai angajaților este acceptat în mod generalizat ca făcând parte dintr-o bună guvernare, chiar dacă modalitățile de aplicare diferă substanțial de la o țară la alta.

Dialogul social nu trebuie să fie un scop în sine, ci un mecanism pentru a aborda și rezolva diverse probleme economice sau sociale. La nivelul Uniunii Europene, se consideră că dialogul social este un element determinant pentru succesul reformelor economice sau sociale. Este recunoscut faptul că dialogul social are o influență pozitivă în domenii inovative precum : dobândirea de noi competențe pentru creșterea nivelului de calificare, modernizarea sistemelor de organizare a muncii, promovarea egalității de șanse și promovarea politicilor de îmbătrânire activă.

2. Rolul Comisiilor de Dialog Social constituite la nivelul județelor :

Reuniunile CDS au un caracter consultativ și vizează asigurarea unor relații de parteneriat social între administrație, patronate și sindicate și permit o informare reciprocă permanentă asupra problemelor ce țin de diferite domenii de activitate. De asemenea, partenerii sociali sunt consultați cu privire la inițiativele legislative sau de altă natură, cu caracter economico-social în corelare cu măsurile de reconversie a forței de muncă.

În anul 2018 Comisia de Dialog Social Sibiu constituie în conformitate cu prevederile art. 120 din Legea dialogului social nr.62/2011, republicată, privind constituirea și funcționarea comisiilor de dialog

social la nivelul administrației locale centrale și la nivel territorial, și-a desfășurat activitatea în limitele prevăzute de lege.

În anul 2018 au fost organizate 8 ședințe ordinare la sediul Instituției Prefectului – județul Sibiu.

Temele care au fost discutate în cadrul ședințelor au fost următoarele:

- *proiectul de modificare a Legii nr. 62/2011, propus de Ministerul Consultării Publice și Dialogului Social stabilit în urma discuțiilor purtate cu partenerii sociali.*
- *proiectului de act normativ referitor la H.G 1260/2011 privind redefinirea sectoarelor de activitate din economia națională pentru care se pot negocia și încheia contracte colective de muncă, propus de Ministerul Consultării Publice și Dialogului Social în urma discuțiilor purtate cu partenerii sociali.*
- *proiect privind Legea nr. 132/2018 privind Codul administrativ*
- *tipul unităților de învățământ comasate la nivelul județului Sibiu”*
- *Legea nr.279/2005 privind ucenicia la locul de muncă și Legea nr.335/2013 privind efectuarea stagiului pentru absolvenții de învățământ superior*
- *imposibilitatea aplicării H.G nr. 978/2015 privind aprobarea standardelor minime de cost pentru serviciile sociale și a nivelului venitului lunar pe membru de familie în baza căruia se stabilește contribuția lunară de întreținere datorată de către susținătorii legali ai persoanelor vârstnice din centrele rezidențiale.*
- *neacordarea anumitor sporuri prevăzute în H.G nr. 153/2018 pentru aprobarea Regulamentului - cadru privind stabilirea locurilor de muncă, a categoriilor de personal, a mărimii concrete a sporului pentru condiții de muncă prevăzut în anexa nr. II la Legea-cadru nr. 153/2017 privind salarizarea personalului plătit din fonduri publice, precum și a condițiilor de acordare ale acestuia, pentru familia ocupațională de funcții bugetare "Sănătate și asistență socială".*
- *salarizarea angajaților din cadrul Direcției Județene de Tineret și Sport care sunt plătiți la salariul minim pe economie.*
- *proiect privind noua Lege a pensiilor.*
- *Probleme existente S.N.G.N "ROMGAZ" S.A Mediaș privind încălcarea legislației muncii de către conducerea S.N.G.N "ROMGAZ" S.A Mediaș.*
- *neacordarea de către ordonatorul principal de credite, Consiliul Județean Sibiu, a sporurilor prevăzute în H.G nr. 153/2018 pentru angajații D.G.A.S.P.C Sibiu*

În anul 2018 nu au fost înregistrate proteste la nivelul județului Sibiu.

În anul 2018 au fost înaintate 14 adrese aferente ședințelor ordinare ale Comisiei de Dialog Social și solicitărilor venite din parte sindicatelor sau din partea membrilor Comisie de Dialog Social.

În cadrul Comisie de Dialog Social Sibiu au fost formulate 5 propuneri de modificare legislativă care au fost înaintate ulterior ministerelor de resort.

ÎNDEPLINIREA OBIECTIVELOR DE INCLUZIUNE SOCIALĂ ȘI COMUNITĂȚILE DE ROMI

Aceste obiective urmăresc punerea în aplicare a prevederilor Hotărârii Guvernului nr. 18/2015 privind Strategia Guvernului României de incluziune socială a cetățenilor români de etnie romă, a Hotărârii Guvernului nr. 1217/2006 privind constituirea mecanismului național pentru promovarea incluziunii sociale în România, Hotărârii Guvernului nr. 383/2015 pentru aprobarea Strategiei naționale privind incluziunea socială și reducerea sărăciei pentru perioada 2015-2020 și a Planului strategic de acțiuni pentru perioada 2015-2020, precum și ale Ordinului ministrului muncii și justiției sociale nr. 1086/2018 privind aprobarea modelului-cadru al Planului anual de acțiune privind serviciile sociale administrate și finanțate din bugetul consiliului județean/consiliului local/Consiliului General al Municipiului București.

I.a. Acțiuni pentru îndeplinirea obiectivelor Hotărârii Guvernului nr. 18/2015

În vederea atingerii obiectivelor prevăzute în Hotărârii Guvernului nr. 18/2015 privind Strategia Guvernului României de incluziune socială a cetățenilor români de etnie rome, activitățile asumate în anul 2018 au fost:

- convocarea ședințelor ordinare ale Grupului de Lucru Mixt Județean pentru Romi Sibiu, cu actualizarea componenței prin ordin de prefect;
- colaborare cu Agenția Națională pentru Romi, transmiterea informațiilor relevante pentru județul Sibiu necesare planificării, monitorizării și evaluării politicilor publice pentru romi și elaborarea noii strategii de incluziune a populației vulnerabile
- completarea Planului Județean de Măsuri Sibiu pentru incluziunea cetățenilor români aparținând minorității rome la Capitolul E CULTURĂ măsura 1 care prevede fondarea la Sibiu a „Centrului Național pentru Patrimoniu Cultural și Educație Etno-Identitară a Romilor”
- elaborarea Raportului de Progres pe anul 2017 privind implementarea Planului Județean de Măsuri Sibiu pentru incluziunea cetățenilor români aparținând minorității rome și elaborarea Raportului Semestrial de Progres pe anul 2018;
- susținerea celor cinci produse specifice alimentației romilor care să fie certificate "Produs gastronomic tradițional al romilor - Indicație Geografică Protejată"
- încheierea acordului de parteneriat în proiectul "Un parteneriat pentru incluziunea economico-socială a comunității marginalizate Târnava"; participare în proiectul Viața comunitară romă așa cum a fost, este și va fi, ambele proiecte fiind inițiate de Centrul European de Integrare a Romilor
- actualizarea situației privind așezările informale de romi din județul Sibiu, în vederea punerii în legalitate, conform prevederilor Hotărârii Guvernului nr. 294 din 2015 privind aprobarea Programului național de cadastru și carte funciară 2015-2023;
- colaborarea cu autoritățile publice locale, cu serviciile deconcentrate, cu liderii comunităților locale de romi, mediatorii sanitari, mediatorii școlari, experții romi din primării și cu O.N.G.-uri și întocmirea bazei de date cu responsabili la nivelul U.A.T.-urilor din județul Sibiu în îndeplinirea atingerii obiectivelor strategiei susnumite;

- participarea la acțiunile de imunizare și evaluarea imunizării în comunitățile de romi din nordul județului Sibiu
- implicare în "Rețeaua Socială Gușterița" a fundației ARAPAMESU în susținerea situației școlare și medicale a familiilor de romi stabilite în acest cartier
- colaborarea cu Agenția Națională împotriva Traficului de Persoane-Centrul Regional Alba Iulia în sistemul de prevenire și antitrafic din România, campania de prevenire a traficului de persoane și contracararea noilor forme de trafic cu minori de etnie romă. Ședințele de lucru au vizat îmbunătățirea activității interinstituționale în lupta împotriva traficului de persoane și susținerea bilanțului activității desfășurate de către ANITP-CR Alba Iulia în anul 2018.
- pe linia prevenirii traficului de persoane se numără și activitatea în cadrul SOG-TIM'F2F Social Entrepreneurship, proiectul european ERASMUS+ al Universității "Lucian Blaga" cu o serie de parteneri străini
- actualizarea paginii de website a Instituției Prefectului–Județul Sibiu, în subdomeniul destinat Grupului Județean de Lucru Mixt pentru Romi a informațiilor legate de activitatea de implementare a Strategiei Naționale aprobate prin Hotărârea Guvernului nr. 18/2015.

În aplicarea prevederilor acestei strategii naționale, s-a constatat ca impediment faptul că, trebuie identificată o formulă unitară atunci când se implementează proiecte destinate incluziunii sociale a cetățenilor români de etnie romă deoarece, legislația nu permite colectarea datelor dezagregate etnic, iar autodeclararea cetățenilor români de etnie romă cunoaște o fluctuație, de la Recensământul Populației și Locuințelor 2011, la diverse alte situații/raportări.

Potrivit dispozițiilor *art. 7 alin. (1) din Legea nr. 677/21.11.2001 pentru protecția persoanelor cu privire la prelucrarea datelor cu caracter personal și libera circulație a acestor date*, cu modificările și completările ulterioare, serviciile publice comunitare de evidență a persoanelor nu prelucrează date cu caracter personal legate de originea rasială sau etnică.

Un punct de vedere pentru remedierea sau evitarea acestor deficiențe, ar consta în elaborarea unei strategii naționale care să se adreseze tuturor cetățenilor români expuși sărăciei și excluziunii sociale, fără diferențiere pe criteriul apartenenței etnice, în contextul în care a fost constituit mecanismul național pentru promovarea incluziunii sociale în România, iar Hotărârea Guvernului nr. 383/2015 aprobă Strategia națională privind incluziunea socială și reducerea sărăciei pentru perioada 2015-2020 incluziunea socială și reducerea sărăciei. Acesta urmărește integrarea comunităților marginalizate, pornind de la premisa existenței de grupuri de romi expuse riscului de sărăcie, indiferent de vârstă, educația și mediul de rezidență al acestora, fără diferențiere pe criteriul apartenenței etnice.

I.b. Acțiuni pentru îndeplinirea obiectivelor Hotărârii Guvernului nr. 1217/2006, Hotărârii Guvernului nr. 383/2015 și ale Ordinului ministrului muncii și justiției sociale nr. 1086/2018

Ordinele de prefect emise în anul 2018 stau la baza desfășurării Comisiei Județene de Incluziune Socială.

Planul Județean de acțiuni pentru incluziune socială 2018 – 2020 a fost elaborat și aprobat în ședința ordinară. Activitatea comisiei se desfășoară în conformitate cu Regulamentul de Organizare și Funcționare aprobat.

De asemenea, a fost monitorizată și elaborată îndeplinirea obiectivelor propuse în anul 2018.

2.3 PROTECȚIA MEDIULUI

AGENȚIA PENTRU PROTECȚIA MEDIULUI

Activitatea managerială a agenției în anul 2018, a avut ca obiectiv asigurarea unui mediu sănătos pentru generațiile prezente și viitoare și realizarea unor îmbunătățiri majore și continue ale calității aerului, solului și apelor, în armonie cu dezvoltarea economică și cu progresul social al județului Sibiu.

Agenția pentru Protecția Mediului Sibiu, a desfășurat întreaga sa activitate pe baza unor planuri de acțiune, la realizarea cărora a fost promovată delegarea de atribuții și s-a urmărit cu atenție, implementarea acestor planuri în vederea responsabilizării tuturor celor implicați.

Totodată, Comisia de monitorizare constituită în cadrul Agenției pentru Protecția Mediului Sibiu în conformitate cu *Ordinul nr. 600/2018, pentru aprobarea Codului controlului intern/managerial al entităților publice* a implementat, împreună cu structurile organizatorice, standardele de management și control intern referitoare la: mediul de control, performanțe și managementul riscurilor, planificarea, activități de control, informarea și comunicarea, evaluarea sistemului de control intern/managerial.

Îndeplinirea măsurilor din Planul de măsuri prioritare și Planul de acțiuni pentru realizarea obiectivelor cuprinse în Programul de Guvernare

Planurile de acțiune pentru mediu contribuie la dezvoltarea în ansamblu a comunităților și determină o îmbunătățire a calității mediului. Elaborarea și implementarea acestora reprezintă o cerință indispensabilă a conceptului de dezvoltare durabilă pentru fiecare comunitate.

A fost raportată lunar situația privind măsurile cuprinse în Planul de măsuri prioritare pentru anul 2016 – 2018, precum și Restanțele din planurile de măsuri prioritare din intervalul 2009-2015, și trimestrial Planul de măsuri prioritare.

Măsurile din Planul de acțiuni pentru realizarea în județul Sibiu a obiectivelor cuprinse în Programul de Guvernare au fost corelate cu obiectivele prioritare din Programul de Guvernare 2018-2020.

Organizarea și participarea la campanii de informare și de conștientizare a publicului în domeniul protecției mediului

Pentru îndeplinirea scopurilor și obiectivelor propuse, agenția a organizat și a participat la următoarele campanii de informare și de conștientizare a publicului în domeniul protecției mediului:

- 4 campanii de educare și informare cu ocazia evenimentelor

ecologice: Ziua Mondială a Zonelor Umede, Ziua Păsărilor, Ziua Pământului, organizate cu unitățile de învățământ partenere - 62 participanți; celebrarea **Zilei Mondiale a Mediului** prin prezentări pe tema protecției naturii, concursul de proiecte de mediu-faza județeană și concursul interdisciplinar de mediu, organizate cu unitățile de învățământ partenere: 168 participanți.

- Campania Săptămâna Europeană a Mobilității, prin transmiterea de materiale cu informații, precum și invitația către toate cele 11 primării de oraș din județul Sibiu, de a înscrie inițiativele/acțiunile/evenimentele care promovează soluțiile de mobilitate partajată și evidențiază beneficiile unor mijloace de transport mai puțin poluante, pe platforma: *mobilityweek.eu*,

- Expoziția anuală de flori și aranjamente florale „De Florii”, organizată cu scopul de a dezvolta interesul cetățenilor pentru un mediu curat, frumos și sănătos, cu participarea a 8 producători și comercianți din domeniu ~ 450 vizitatori;

- **Campania „Let’s do it, Romania !”** organizarea logistică la nivelul instituției și participarea a 32 voluntari.

Implementarea PLAM Județul Sibiu– stadiul de realizare

Planul Local de Acțiune pentru Mediu (PLAM) la nivelul județului Sibiu pentru perioada 2014–2020, aprobat de către Agenția Națională pentru Protecția Mediului prin adresa nr.1/26/TFP/07.01.2015, precum și de către Consiliul Județean Sibiu prin *HCJ nr. 4/29.01.2015*, se află în stadiul de implementare, monitorizare și evaluare a acțiunilor propuse pentru atingerea ȋntelilor și obiectivelor stabilite în vederea rezolvării problemelor de mediu identificate.

În anul 2018 s-a realizat monitorizarea acțiunilor propuse în PLAM, precum și evaluarea acestora. Finalul semestrului I 2018 arată că, din totalul de **166 acțiuni: 43,97 % au fost realizate, un procent de 33,13% sunt în curs de realizare, iar 22,90% sunt nerealizate.**

Implementarea la nivel județean a planurilor și programelor finanțate din bugetul de stat, fonduri comunitare, fonduri de la alte organisme internaționale

Agenția pentru Protecția Mediului Sibiu s-a implicat în emiterea la timp și cu respectarea cadrului legal a tuturor actelor specifice de reglementare pentru toate proiectele și programele de anvergură care s-au promovat la nivel județean, prin diverse modalități de finanțare.

În anul 2018 APM Sibiu a derulat **proiectul:**

Managementul conservativ al siturilor de importanță comunitară *ROSCI0382 Râul Târnava Mare între Copșa și Mihalț, ROSCI0431 Pajiștile dintre Șeica Mare și Veseud și ROSCI0312 Castanii comestibili de la Buia*

Beneficiar - APM Sibiu

Sursa de finanțare: Programul Operațional Infrastructura Mare (POIM) – O.S. 4.1 Apel de proiecte pentru creșterea gradului de protecție și conservare a biodiversității.

Obiectivul general (Scopul proiectului): Elaborarea planurilor de management pentru siturile NATURA 2000 *ROSCI0382 Râul Târnava Mare între Copșa Mică și Mihalț, ROSCI0431 Pajiștile dintre Șeica Mare și Veseud, ROSCI0312 Castanii comestibili de la Buia*, precum și implementarea măsurilor de management conservativ în ariile vizate de proiect.

Durata: 01.07.2017 - 31.12.2019

Valoarea proiectului: 4 681 980.25 lei

În 2018 a continuat *Programul privind instalarea sistemelor de încălzire care utilizează energie regenerabilă, inclusiv înlocuirea sau completarea sistemelor clasice de încălzire – CASA VERDE CLASIC* sesiunea 2016: prin Agenția pentru Protecția Mediului Sibiu s-a asigurat semnarea ultimelor 36 contracte de finanțare de către beneficiari persoane fizice, primirea și verificarea inițială a dosarelor de decontare (**158 dosare**), precum și transmiterea acestora la Administrația Fondului pentru Mediu.

Urmărirea implementării “Sistemului de management integrat al deșeurilor din județul Sibiu”

Consiliul Județean Sibiu este beneficiarul proiectului “Sistem de management integrat al deșeurilor din județul Sibiu”, care a fost aprobat prin *Hotărârea Consiliului Județean Sibiu nr. 30/2009*.

Obiectivul general al Proiectului constă în implementarea unui sistem de management integrat al deșeurilor solide la nivelul întregului județ, în scopul conformării cu obligațiile asumate de România în Tratatul de Aderare. Acest proiect a fost finalizat și se află în perioada de monitorizare post închidere a celor 5 depozite de deșuri urbane neconforme (Sibiu-Remetea, Cislădie, Agnita, Avrig, Tălmăciu). Depozitele sunt împrejmuite, înierbate și se încadrează armonios în peisaj.

În anul 2018 a fost realizată colectarea separată a deșeurilor municipale prin intermediul operatorului de salubritate SC Soma SRL.

De asemenea au început procedurile de închidere a Depozitului Neconform de Deșuri Menajere Mediaș - Șomârd pe fonduri private și s-a finalizat închiderea depozitului neconform de deșuri industriale periculoase aparținând SC Prestsal SA Mediaș.

Menținerea stării de conservare a ariilor de interes comunitar existente la nivel local

În județul Sibiu au fost desemnate **20 situri NATURA 2000** (16 SCI-uri și 4 SPA-uri).

Până la declararea siturilor de importanță comunitară (SCI) ca arii speciale de conservare (SAC) prin Hotărâre de Guvern în baza recunoașterii lor de către Comisia Europeană, pentru fiecare din siturile declarate se instituie cu caracter provizoriu regimul de arie naturală protejată, ca arie specială de conservare.

Pentru toate planurile, programele, proiectele și activitățile care urmează să se desfășoare în situri NATURA 2000, precum și în vecinătatea acestora, se aplică prevederile legale în vigoare referitoare la procedura de realizare a evaluării de mediu pentru planuri și programe și la procedura-cadru de evaluare a impactului asupra mediului.

În cadrul Colectivului de Analiză Tehnică s-au analizat studiile de evaluare a impactului pentru programele și proiectele care ar putea afecta semnificativ siturile NATURA 2000 și s-au eliberat **169 de puncte de vedere** pentru planuri, programe, proiecte și activități care se desfășoară în interiorul, vecinătatea sau în legătură cu siturile Natura 2000.

S-au luat măsurile necesare pentru ca autoritățile administrației publice locale să prevadă în mod obligatoriu încadrarea acestor arii în Planurile de Amenajare a Teritoriului și de Urbanism.

Asigurarea custodiei pentru ariile naturale protejate

Pe teritoriul județului Sibiu, din totalitatea ariilor naturale protejate (16 situri de importanță comunitară, 4 arii de protecție specială avifaunistică, 16 arii naturale protejate declarate la nivel național și 2 arii naturale protejate declarate la nivel local), nu au fost atribuite în custodie:

- 7 SCI-uri (ROSCI0382 Râul Târnavă Mare între Copșa Mică și Mihalț și ROSCI0132 Oltul Mijlociu – Cibin – Hârțibaciu, ROSCI0431 Pajiștile dintre Șeica Mare și Veseud și ROSCI0312 Castanii comestibili de la Buia, ROSCI0418 Movilele de la Iacobenii, ROSCI0282 Arpașul de Sus, ROSCI0093 Insulele stepice Șura Mică - Slimnic);
- 1 SPA (ROSPA0003 Avrig – Scorei – Făgăraș);
- 4 arii de interes național (2.695. Lacul fără fund Ocna Sibiului, 2.696. Calcarele eocene de la Turnu Roșu – Porcești, 2.697. Calcarele cu hippuriți de la Cislădioara, 2.702 Vulcanii noroioși Hașag).

Agenția pentru Protecția Mediului Sibiu a asigurat custodia sitului Natura 2000, ROSCI0118 Movilele de la Păucea până în data de 22 februarie 2018 după care aceasta a fost preluată de către ANANP.

Prin proiecte finanțate din Axa 4 POS Mediu, atât Agenția pentru Protecția Mediului Sibiu cât și alți custozi și administratori au realizat planuri de management pentru ariile naturale protejate aflate în custodie/administrare.

În anul 2018 s-au realizat **4 acțiuni de monitorizare** în arii naturale protejate din județ și o ieșire în teren împreună cu Garda Națională de Mediu - Serviciul Comisariatul Județean Sibiu. Ca urmare a acțiunilor de monitorizare s-a constatat că starea de conservare a habitatelor și speciilor este relativ bună.

DOMENIUL REGLEMENTĂRI

- **Directiva EIA** - *Directiva 2014/52/UE de modificare a Directivei 2011/92/UE privind evaluarea efectelor anumitor proiecte publice și private asupra mediului.*

Au fost depuse spre analiză **3330 solicitări de evaluare inițială pentru proiecte**, din care au fost soluționate **prin emiterea a 2809 decizii de clasare a notificării, 388 decizii ale etapei de încadrare. S-au emis 4 acorduri de mediu.** Investițiile s-au dezvoltat în sectoarele: exploatare resurse minerale, modernizare fermă, modernizare tehnologie acoperiri de suprafață metale, dezvoltare urbană, etc. **65 documentații au fost respinse.** O parte din actele de reglementare emise au fost înregistrate anterior anului 2018.

- **Directiva SEA** (*Directiva 2001/42/ EC Parlamentului European și Consiliului*):

Au fost emise **3 avize de mediu pentru planuri și programe.**

În perioada 01.01.2018 – 31.12.2018 au fost depuse spre analiză, conform *H.G. nr. 1076/2004* **130 solicitări pentru planuri** în domeniile amenajarea teritoriului și urbanism, managementul ariilor naturale protejate, silvicultură, mobilitate urbană, etc. din care, au fost **soluționate 109** pentru care, după parcurgerea etapei de încadrare, s-a stabilit că nu este necesară parcurgerea procedurii de evaluare de mediu, au fost emise **3 avize de mediu, 11 documentații au fost respinse, 44 consultații tehnice (PUD).** O parte din actele de reglementare emise au fost înregistrate anterior anului 2018.

- **Directiva IPPC** (*Directiva nr. 2001/1/CE privind prevenirea și controlul integrat al poluării*).

Număr instalații IPPC în județul Sibiu: **19**

În anul 2018:

- **3 autorizații integrate de mediu, au fost emise** (SC JIFA SRL, SC THYSENKRUPP BILSTEIN SA, SC EUROFOAM SRL)

- **1 autorizație integrată de mediu, actualizată** (SC TRANSAVIA SA)

- **1 solicitare în procedură de emitere a autorizației integrate de mediu** (SC ROUES SRL)

S-au validat datele înscrise de operatori în secțiunea emisii industriale în registrele IPPC, PRTR, COV.

- Activități ce intră sub incidența *Ordinului nr. 1798/2007*

Conform procedurilor stabilite prin *Ord. 1798/2007*, s-au emis **99 autorizații de mediu, 44 autorizații de mediu** au fost revizuite și s-au **transferat 23 autorizații de mediu, 14 documentații au fost respinse, 61 de solicitări se află în lucru.** O parte din actele de reglementare emise au fost înregistrate anterior anului 2018.

▪ Domeniul Controlul Poluării:

- *Directiva 2001/80/CE privind limitarea emisiilor în atmosferă a anumitor poluanți provenind de la instalațiile de ardere de dimensiuni mari*

În județul Sibiu nu au fost inventariate instalații mari de ardere (LCP).

▪ Domeniul SEVESO, EMAS

SEVESO - Activitatea Secretariatului de Risc de la nivelul APM Sibiu.

S-a asigurat comunicarea și raportarea lunară pentru județul Sibiu către ANPM, privind obiectivele ce intră sub incidența Directivei SEVESO III.

În județul Sibiu sunt inventariate următoarele amplasamente SEVESO:

- **2 amplasamente SEVESO** din care 1 de nivel inferior și 1 de nivel superior;
- **1 amplasament SEVESO** de nivel superior situat pe raza județelor Sibiu și Alba.

S-au verificat și validat **3 notificări Seveso**.

- Activitatea conform prevederilor Regulamentului EMAS:

S-a acordat asistență specifică celor două organizații înregistrate EMAS din județul Sibiu privind respectarea cerințelor legale.

➤ Rețeaua de monitorizare a calității aerului:

Rețeaua de monitorizare a calității aerului se compune din 4 stații automate cu transmitere on-line a datelor de monitorizare. Funcționarea celor patru stații este continuă, 24 ore din 24, șapte zile pe săptămână, iar cele patru stații se află amplasate în următoarele locații: două în municipiul Sibiu (lângă sediul instituției și pe strada Oțelarilor), una în orașul Copșa Mică (lângă Primărie) și una în municipiul Mediaș (pe strada Gării). Poluanții monitorizați, metodele de măsurare, valorile limită, pragurile de alertă și de informare și criteriile de amplasare a punctelor de monitorizare sunt stabilite de legislația națională privind protecția atmosferei și sunt conforme cerințelor prevăzute de reglementările europene.

În anul 2018, pentru factorul de mediu AER, au fost efectuate **11342 analize automate** și **1357 analize manuale**, constatându-se **6 depășiri** ale valorii țintă la **ozon** și **16 depășiri** ale limitelor admise la **PM10**.

➤ Expertize în domeniul solului

În anul 2018, laboratorul Agenției pentru Protecția Mediului Sibiu a efectuat analize ale unor probe de sol, pe două profile de adâncime, de 0-5 cm și 5-30 cm, prelevate din zona stațiilor de distribuție carburanți, de pe raza județului Sibiu.

Au fost analizați **192 indicatori** (pH și substanțe extractibile cu eter de petrol).

Rezultatele obținute în urma analizelor se raportează la valorile de referință, conform *Ordinului nr. 756/1997 pentru aprobarea reglementării privind evaluarea poluării mediului*.

➤ Evaluarea și gestionarea zgomotului ambiental:

Conform Planului anual de activitate al laboratorului, s-au efectuat măsurători de nivel de zgomot în **56 puncte din municipiul Sibiu și 7 puncte în județ (Copșa Mică, Mediaș, Avrig, Tâlmăciu, Agnita, Cisnădie și Ocna Sibiului)**.

În anul 2018, au fost efectuate:

- **210 măsurători** momentane ale nivelului de zgomot ambiental conform planului de monitorizare;
- **5 măsurători** contracost.

➤ **Supravegherea nivelului de radioactivitate:**



Monitorizarea radioactivității factorilor de mediu se realizează atât automat, prin stația situată la sediul APM Sibiu, cât și manual. Stația RA Sibiu face parte din Rețeaua Națională de Supraveghere a Radioactivității Mediului (RNSRM) și funcționează după un program standard de prelevări, pregătiri și măsurări a 5 factori de mediu: aerosoli atmosferici, depuneri atmosferice, apă de suprafață, sol necultivat și vegetație spontană. Stația automată a radioactivității mediului monitorizează debitul dozei gama absorbite în aer.

În anul 2018 au fost efectuate prelevări și măsurări ale activității specifice beta globale a probelor de aerosoli, depuneri atmosferice, ape brute (măsurători manuale), precum și a debitului dozei gamma absorbite (măsurători automate) astfel:

- **4380 analize automate**
- **3761 analize manuale.**

Asigurarea funcționării și organizării laboratorului aparținând agenției

În prezent Laboratorul APM Sibiu deține personal specializat în domeniul efectuării de expertize a factorilor de mediu (apă, aer, sol, vegetație, deșeuri).

Au fost efectuate verificările și etalonările metrologice la o parte din echipamentele existente în dotare, conform graficului programat, au fost schimbate metodele vechi de analiză cu metode conform normelor UE, SR EN și SR ISO pentru anumiți indicatori.

S-a implementat Sistemul de Management al Calității, activitatea desfășurându-se conform acestor proceduri. Serviciul Monitorizare și Laboratoare a elaborat procedurile operaționale specifice, parte integrantă a implementării Sistemului de Control Intern Managerial.

Numărul total de indicatori analizați în anul 2018 de către personalul Laboratorului APM Sibiu - **22065 indicatori.**

GARDA NAȚIONALĂ DE MEDIU – SERVICIUL COMISARIATUL JUDEȚEAN SIBIU

- **TOTAL INSPECȚII** (controlul în domeniul protecției mediului, control în domeniul habitate naturale, biodiversității și ariilor protejate): **901**
- **TOTAL NR. AMENZI APLICATE:** **56**
- **TOTAL VALOARE AMENZI APLICATE:** **868.500 lei**
- **AVERTISMENTE :** **9**
- **DISPOZIȚII DE SUSPENDARE A ACTIVITĂȚII :** **5**

CONTROLUL ÎN DOMENIUL PROTECȚIEI MEDIULUI

- Numărul total inspecții realizate **738**, din care :
 - inspecții planificate : **231**
 - Nr. inspecții neplanificate **505**, din care :

- Inspecții pentru verificarea modului de respectare a condițiilor impuse în actele de reglementare: **12**
- Inspecții în urma autosesizării Gărzii Naționale de Mediu: **18**
- Inspecții pentru soluționarea sesizărilor/petițiilor: **81**
- Inspecții dipuse de Comisariatul General sau Autoritatea Centrala pentru Protecția Mediului: **276**
- Inspecții la obiective noi: **23**
- Inspecții pentru verificarea realizării măsurilor impuse: **45**
- Inspecții cu alte autorități: **50**

- **SANCTIUNI CONTRAVENTIONALE**

- Nr. amenzi : **42**
- Valoarea amenzilor aplicate : **674.500lei**
- Avertismente : **9**
- Dispoziții de suspendare a activității: **3**

CONTROLUL ÎN DOMENIUL BIODIVERSITĂȚII BIOSECURITAȚII, ȘI ARIILOR PROTEJATE

- Numărul total inspecții realizate, **165** din care :
 - inspecții planificate: **61**
 - Nr. inspecții neplanificate: **104** din care :
- Inspecții pentru verificarea modului de respectare a condițiilor impuse în actele de reglementare: **6**
- Inspecții în urma autosesizării Gărzii Naționale de Mediu: **6**
- Inspecții pentru soluționarea sesizărilor/petițiilor: **11**
- Inspecții dipuse de Comisariatul General sau Autoritatea Centrala pentru Protecția Mediului: **11**
- Inspecții la obiective noi: **2**
- Inspecții pentru verificarea realizării măsurilor impuse: **19**
- Inspecții cu alte autorități: **49**

- **SANCTIUNI CONTRAVENTIONALE**

- Nr. amenzi : **14**
- Valoarea amenzilor aplicate: **194.000 lei**
- Dispoziții de suspendare a activității: **2**
- Amenzi aplicate (nr. și valoare): **70.000 lei**

DIRECȚIA SILVICĂ SIBIU

Activitatea Direcției Silvice Sibiu se desfășoară pe o suprafață de **119.370 ha**, din care:

- **61.065 ha** fond forestier proprietate publică a statului;
- **42.265 ha** fond forestier proprietate publică a unităților administrativ-teritoriale;
- **12.606 ha** fond forestier proprietate privată a persoanelor

fizice și juridice;

- **3.434 ha** fond forestier proprietate privată a unităților administrativ-teritoriale.

Fondul forestier aflat în administrarea Direcției Silvice Sibiu este localizat în cuprinsul următoarelor județe:

- Județul Sibiu – **111.543 ha**,
- Județul Brașov – **7.064 ha**,
- Județul Alba – **588 ha**,
- Județul Mureș – **174 ha**,
- Județul Vâlcea – **1 ha**.

Repartizarea pe zone geografice a suprafețelor aflat în administrarea Direcției Silvice Sibiu este următoarea: 35% situate în zona de munte, 62% situate în zona de deal și 3% situate în zona de câmpie.

Administrarea fondului forestier se face de către Direcția Silvică Sibiu prin cele 8 ocoale silvice aflate din subordine: Ocolul Silvic Agnita, Ocolul Silvic Arpaș, Ocolul Silvic Avrig, Ocolul Silvic Dumbrăveni, Ocolul Silvic Mediaș, Ocolul Silvic Miercurea Sibiului, Ocolul Silvic Sibiu, Ocolul Silvic Valea Cibiului - Săliște.

În județul Sibiu, fondul forestier ocupă o suprafață de circa **199 mii ha**, reprezentând aproximativ 37% din suprafața totală a județului.

Direcția Silvică Sibiu prin cele **8 ocoale silvice** din subordine administrează 60% din fondul forestier județean.

În cazul fondului forestier proprietate publică a statului (61065 ha) suprafața pădurilor însumează **59.720 ha**.

În aceste păduri predomină arboretele de rășinoase care ocupă o suprafață de 24275 ha (41%), cel mai bine reprezentat fiind molidul în arborete pure în cadrul Ocolului Silvic Miercurea Sibiului.

Fagul este de asemenea bine reprezentat ocupând o suprafață de 13904 ha (23%) în arborete pure sau de amestec, quercineele ocupă o suprafață de 10188 ha (17%), restul suprafeței fiind ocupată de arborete de diverse specii tari 10.862 ha (16%) și diverse specii moi 491 ha (3%).

În cazul suprafețelor de fond forestier aparținând altor deținători administrate de către Direcția Silvică Sibiu pe bază de contract (58.305 ha), suprafața pădurilor însumează 57796 ha, structura pe specii a acestora fiind următoarea: rășinoase 23%, fag 28%, quercinee 23%, diverse tari 24%, diverse moi 2%.

Productivitatea medie a pădurii este de **5,8 mc/an/ha**, depășind media pe țară de 5,6 mc/an/ha, nivel datorat faptului că majoritatea arboretelor au în compoziție specii autohtone care valorifică optim potențialul stațional.

Alte caracteristici ale fondului forestier sunt :

- clasa de producție medie a III a;
- consistența medie 0,8;
- vârsta medie 57 ani.

Cerințele generale ale societății față de pădure sunt reprezentate de obiective economice, sociale și ecologice, care sunt avute în vedere la reglementarea procesului de producție forestier prin amenajamentele silvice.

Starea de sănătate a pădurilor aflate în administrarea Direcției Silvice Sibiu este bună, neînregistrându-se calamități datorate factorilor biotici, agenților puternici poluanți, sau fenomenelor naturale defavorabile.

1. Elaborarea unui program național de împădurire care să aibă ca principal obiectiv creșterea suprafețelor împădurite ca suport al adaptării la efectele schimbărilor climatice (stabilizare terenuri, îmbunătățirea ciclului apei în natură, combaterea deșertificării, creșterea capacității de absorbție a emisiilor de gaze cu efect de seră):

- Creșterea ponderii regenerării naturale prin aplicarea tratamentelor intensive adecvate:

- a. regenerări naturale: 277 hectare
- b. împăduriri integrale: 288 hectare

- Extinderea lucrărilor de îngrijire a arboretelor tinere, diferențiate regional, în vederea asigurării stabilității și a creșterii producției de lemn:

- degajări: 171,0 hectare
- curățiri: 370,0 hectare
- rărituri: 1505,0 hectare

- Asigurarea stării de sănătate a pădurilor prin aplicarea unor măsuri complexe de combatere biologică și integrată a dăunătorilor.

Realizarea și menținerea unor arborete sănătoase impune aplicarea unui sistem integrat de măsuri pentru combaterea dăunătorilor existenți.

Se vor folosi substanțe omologate în silvicultură și agreate FSC, care prezintă o remanență redusă a substanțelor active din componența acestora.

În cadrul lucrărilor de combatere desfășurate în anul 2018, s-a acționat pentru tratarea rădăcinii la 1,958 mii puieți cu Mospilan.

Combaterea fuzariozei atât în solarii cât și în câmp s-a făcut prin stropiri preventive cu Topsin M 70 cu efect pozitiv asupra puieților.

Combaterea oidiumului s-a realizat prin stropiri repetate cu Bumper 250 EC. A fost tratată o suprafață de 12,27 ha împotriva rozătoarelor folosindu-se capcane mecanice .

Pentru combaterea ipidaelor s-au amplasat 7165 arbori cursă echivalenți pe 2870,4 ha, din care 5995 în suprafețe aparținând statului (2323,4 ha) și 1170 în suprafețe aparținând altor deținători (547 ha), după cum urmează: 1464 curse tip aripă (x5) reprezentând 7320 arbori cursă clasici.

Contra dăunătorului *Hyllobius abietis* s-au amplasat scoarțe toxice (până la 200 buc/ha) tratate cu Mospilan pe o suprafață de 192,5 ha în suprafețe aparținând statului cât și aparținând altor deținători.

Combaterea principalilor dăunători din solarii, pepiniere, arborete tinere și arborete ajunse la vârsta exploatabilității: s-au executat lucrări de combatere a Ipidelor pe o suprafață de 3664,2 ha prin aplicarea a 1467 curse feromonale, s-au executat lucrări de combatere a insectelor (9,64 ha), paraziților vegetali (2,0 ha în arborete + 23,04 ha în pepiniere silvice) și a rozătoarelor (16,58 ha) din pepiniere și solarii, cu o valoare totală a lucrărilor de 200516 ron.

2. Dezvoltarea rețelei de accesibilizare a Fondului forestier național

- *Construire drumuri forestiere noi:*

În cursul anului 2018 a fost organizată și finalizată licitația de achiziție publică de lucrări pentru construirea **drumului forestier Săloi-Dogaru**, câștigătorul licitației realizând lucrări specifice de construcție pe o lungime de 5,1 km cu o valoare totală a lucrărilor de **299907 lei**.

- *Reabilitare drumuri forestiere:*

La **drumul forestier Arpașu Mare** s-a continuat execuția de lucrări specifice de infrastructură, suprastructură și lucrări de artă (podețe) pe toată lungimea drumului, respectiv 4,7 km, cu o valoare totală a lucrărilor de **882012 lei**.

În cursul anului 2018 s-au finalizat lucrările, s-a efectuat recepția la terminarea lucrărilor și s-a pus în funcțiune:

- **drumul forestier Hurdubeu**, cu o lungime de 6,6 km și o valoare totală a lucrărilor de **203.000 lei**.

- **drumul forestier Pârâul Morii**, cu o lungime de 8,3 km și o valoare totală a lucrărilor de **936.997 lei**

În cursul anului 2018 s-a demarat execuția lucrărilor de infrastructură, suprastructură și lucrări de artă (podețe) pe toată lungimea drumului, respectiv 7,3 km, cu o **valoare totală a lucrărilor de 749.354 lei.**

Pentru desfășurarea în condiții optime a lucrărilor s-a solicitat și primit suplimentare de fonduri.

După întocmirea proiectelor tehnice pentru reabilitarea drumurilor forestiere Valea Lupului, cu o lungime de 6,8 km și valoarea de 13923 lei, respectiv Metiș cu o lungime de 4,4 km și **valoarea de 13.923 lei** s-au organizat licitațiile de achiziție publică de lucrări, câștigătorii acestora urmând să înceapă execuția de lucrări în cursul anului 2019.

S-au realizat documentațiile de avizare a lucrărilor de reabilitare a **drumurilor forestiere** Vărd Roian - cu lungimea de 4,5 km și cu valoare de **30.000 lei**, respectiv **Pârâul Morii** - Tronsoanele I și II (Frunțaluș) cu lungimea de 3,7 km și cu valoare de **26.000 lei.**

Punerea în siguranță a drumurilor forestiere

S-au executat lucrări de reparații și întrețineri curente pe o lungime de de **671 km** cu o valoare de **2.569.390**, din fonduri proprii.

3. Realizarea principalilor indicatori de performanță programați:

- În acest an s-au realizat principalii indicatori, după cum urmează:

Nr. crt.	Indicatorul	UM	REALIZĂRI		
			program 12 luni	realizat 12 luni	%
	SARCINI SINTETICE				
1	Regenerarea pădurilor- total	ha	404.0	565.0	140%
	din care:				
	■ regenerări naturale	ha	124.0	277.0	223%
	■ împăduriri	ha	280.0	288.0	103%
2	Evaluarea masei lemnoase	mii mc.	182.0	185.2	102%
3	Lucrări de îngrijire în arborete tinere - STAT	ha	686.0	767.0	112%
	■ degajări	ha	112.0	126.0	113%
	■ curățiri	ha	74.0	104.0	141%
	■ rărituri	ha	500.0	537.0	107%
4	Lucrări de îngrijire în arborete tinere - RETRO	ha	1.190.0	1.300.0	109%
	■ degajări	ha	40	45	113%
	■ curățiri	ha	200	266	133%
	■ rărituri	ha	950	989	104%
5	Cifra de afaceri	mii lei	54.500	54.567.8	100%
	PRODUCȚIA FIZICA				
6	Masa lemnoasa - total	mii mc	157.0	157.6	100%
7	Carne de vânat	tone	5.0	6.7	134%
8	Păstrav de consum	tone	25.0	27.5	110%
9	Fructe de pădure	tone	0.0	0.0	
10	Ciuperci comestibile	tone	35.0	75.0	214%

11	Plante medicinale	tone	0.0	0.0	
----	-------------------	------	------------	------------	--

2.4 SIGURANȚA CETĂȚEANULUI ȘI NIVELUL DE INFRAȚIONALITATE LA NIVELUL JUDEȚULUI SIBIU

INSPECTORATUL DE POLIȚIE AL JUDEȚULUI SIBIU

În cursul anului 2018, activitatea managerială de la nivelul Inspectoratului de Poliție Județean Sibiu a fost orientată spre îndeplinirea obiectivelor stabilite în Programul managerial, urmărindu-se în special menținerea trendului descendent al criminalității și creșterea gradului de siguranță a cetățeanului, în pofida lipsei de personal și a resurselor limitate.

Printr-o mai bună relaționare cu cetățeanul, prin intensificarea colaborării cu celelalte instituții de aplicare a legii precum și printr-o evaluare periodică permanentă a rezultatelor obținute, activitățile desfășurate de lucrătorii instituției au dus la creșterea nivelului de încredere în Poliția Sibiană și în Poliția Română.

Prin toate măsurile adoptate, Inspectoratului de Poliție Județean Sibiu a contribuit la realizarea sarcinilor înscrise în Programul de Guvernare, specifice poliției, în acord cu nevoile actuale ale comunității și cu prioritățile Uniunii Europene, în actualul context de securitate la nivel european.

Obiectiv nr. 1

Creșterea gradului de siguranță și protecție pentru cetățeni prin protejarea persoanei, patrimoniului, siguranța stradală, siguranța rutieră și siguranța transporturilor.

Obiectiv nr. 2

Prevenirea și combaterea infracționalității organizate și transfrontaliere, destrucțurarea grupurilor/grupărilor infracționale.

Obiectiv nr. 3

Asigurarea climatului de legalitate mediului de afaceri prin combaterea evaziunii fiscale, contrabandei, corupției, contrafacerii de mărfuri, a infracțiunilor din domeniul achizițiilor publice precum și prin protecția intereselor financiare ale Uniunii Europene.

Obiectiv nr. 4

Asigurarea resurselor umane, a mijloacelor materiale, financiare și informaționale necesare dezvoltării și menținerii capacității operaționale a Poliției Române.

Activități desfășurate pentru deservirea comunității

Activitățile operative pentru deservirea comunității la nivelul I.P.J. Sibiu sunt reprezentate de un număr de **21689 controale directe, 3387 acțiuni (din care 1890 acțiuni de amploare/cu efective lărgite) și 6 razii.**

Au fost aplicate **46.375 sancțiuni contravenționale** în valoare totală de peste **16.460.000 lei.** Cu ocazia activităților operative desfășurate au fost constatate un număr de **1239 infracțiuni** din care **914 infracțiuni în flagrant.**

Efectivele inspectoratului au intervenit pentru aplanarea unui număr de **3728** stări conflictuale, din care **2543** intrafamiliale, **207** între grupuri și **978** conflicte din alte motive.

Percepția cetățenilor

Pe parcursul anului 2018, la nivelul IPJ Sibiu, au fost derulate mai multe campanii de informare și de prevenire centrate pe aspectele ce vizează nevoile cetățenilor, corelate cu situația operativă existentă. Astfel, pe lângă activitățile transmise de la nivel central, toate structurile operative, în directă colaborare cu polițiștii de la prevenirea criminalității au participat la evenimentele majore desfășurate în comunitate (ex. Festivalul Internațional de Film, manifestări dedicate Zilei Naționale a României etc.), ocazii cu care au conștientizat opinia publică vis-a-vis de modul de producere și de prevenire a fenomenului infracțional, ceea ce a condus la creșterea gradului de încredere al cetățeanului în instituția poliției.

Prevenirea criminalității

Activitatea de prevenire a vizat **două componente importante din viața socială a comunității**, respectiv:

- ✓ **siguranța la domiciliu;**
- ✓ **siguranța în mediul stradal.**

În acest sens, întregul ansamblu de măsuri de prevenire a criminalității inițiate de comanda inspectoratului a avut la bază prioritățile naționale în domeniul prevenirii criminalității pentru anul 2018, respectiv:

- *Prevenirea delicvenței juvenile și victimizarea minorilor;*
- *Prevenirea infracțiunilor contra patrimoniului (a furturilor din locuințe);*
- *Prevenirea violenței în familie.*

MANAGEMENTUL INTEGRAT AL ORDINII ȘI SIGURANȚEI PUBLICE

Efectivele inspectoratului au intervenit la un număr total de **17219** evenimente, din care **10222** în mediul urban și **6997** în mediul rural. Un număr de **3051** au fost intervenții la evenimente semnalate prin Dispecerat/OS, **1275** la evenimente semnalate direct, de către cetățeni, **230** la evenimente ca urmare a sesizării din oficiu și **12663** la solicitări prin SNUAU 112.

Din totalul de **12663** solicitări prin SNUAU 112, un număr de **9522** sunt intervenții până la **10 minute (75,4 %)**, **1650** intervenții până la **15 minute (13%)**, **872** intervenții până la **20 minute (6,8%)**, **589** intervenții peste **20 minute (4,6%)**, iar un număr de 1789 (**14,1%**) sesizări nu s-au confirmat.

Acțiuni organizate în cooperare cu alte structuri (principalele misiuni coordonate de poliție sau de alte instituții: alegeri, manifestări sportive, mitinguri)

Printr-o eficiență gestionare și coordonare a resurselor implicate și prin buna cooperare cu celelalte structuri județene ale M.A.I., inspectoratul și-a îndeplinit fără incidente misiunile specifice date în competență cu ocazia evenimentelor de pe raza județului, exemplificând în acest sens:

-  **Referendumul din luna octombrie 2018;**
-  **Festivalul Internațional de Teatru Sibiu, s.a..**

În anul 2018, polițiștii de ordine publică din cadrul I.P.J. Sibiu împreună cu efective din cadrul Inspectoratului Județean de jandarmi Sibiu au participat la un număr de **539 activități de asigurare a măsurilor de ordine** cu ocazia adunărilor publice respectiv, 97 manifestații de protest, 202 manifestări cultural-sportive, 75 manifestări religioase și 165 alte manifestări, vizite oficiale, etc., activități în care au fost angrenați un număr de 1407 polițiști.

Criminalitatea stradală

La nivelul județului Sibiu, situația operativă înregistrată în anul 2018 față de anul 2017 evidențiază o creștere cu **15,28% a numărului de infracțiuni stradale sesizate**, de la **602** la **694** (+92).

Din analiza indicatorilor privind numărul de infracțiuni stradale sesizate, în perioada 2014-2018, rezultă:

- numărul de tâlhării comise în mediul stradal a scăzut cu **5(-12,5%)** față de anul 2014 și a crescut cu **8** față de 2017(+29,6%).

În anul 2018, un număr de 21 tâlhării au fost comise pe timpul nopții, iar 7 tâlhării stradale au fost comise prin smulgerea obiectelor; față de anul 2017 se constată o creștere de 8 fapte (+29,6%).

Infracțiunile de furt au scăzut în perioada 2014-2018 cu un număr de 185 (22,5%), de la 820 la 635, iar față de anul 2017 au crescut cu un număr de 68 fapte (12%).

Criminalitatea în mediul rural

Din analiza indicatorilor privind numărul de infracțiuni sesizate în mediul rural în perioada 2014 - 2018, rezultă faptul că criminalitatea în mediul rural a scăzut cu un număr de 302 fapte (8%).

Infracționalitatea sesizată în mediul rural a crescut însă în anul 2018 cu 26,7% (+728), de la 2724 infracțiuni în anul 2017 la 3452 infracțiuni în anul 2018.

Siguranța rutieră și a transporturilor

Obiectivul stabilit la nivelul Uniunii Europene pentru perioada 2010 – 2020 este scăderea cu 50% a numărului persoanelor decedate ca urmare a accidentelor rutiere.

În anul 2018, comparativ cu anul 2017, la nivelul jud. Sibiu, constatăm o ușoară creștere a numărului de accidente rutiere grave **+12** (+6,52%), a numărului de persoane decedate **+3** (+9,67%) cât și a numărului de persoane rănite grav **+6** (+3,20%).

Principalele 3 cauze ale accidentelor rutiere grave sunt:

- *Neadaptarea vitezei și viteza excesivă,*
- *Neacordare prioritate la pietoni,*
- *Indisciplină pietoni.*

În anul 2018, la nivelul IPJ Sibiu au fost sesizate un număr de 849 infracțiuni la regimul rutier, față de 736 (+113) în 2017, procentual creșterea fiind de 15%.

În anul 2018 au fost organizate și executate 28 acțiuni cu efective mărite, din care 10 acțiuni în cadrul campaniilor T.I.S.P.O.L 2018 și 18 acțiuni pe principalele cauze generatoare de accidente rutiere (viteză, depășire, prioritate la pietoni/vehicule, indisciplină pietonală, alcool).

În perioada 2014-2018, numărul conducătorilor auto cercetați pentru comiterea infracțiunii de conducere a unui vehicul sub influența alcoolului sau a altor substanțe pe drumurile publice a crescut de la **220** la **331** (+111, **50%**). Față de anul 2017, în anul 2018, numărul conducătorilor cercetați a crescut cu **88**, respectiv **36%**.

Poliția de proximitate

În perioada analizată, polițiștii de proximitate au desfășurat activități într-un număr de **2292** dosare penale (fiind soluționate 1441) și **1364** sesizări, reclamații, petiții, scrisori.

Aceștia **au constatat 20 infracțiuni flagrante și au aplicat 482 sancțiuni contravenționale.**

În ceea ce privește activitatea de consiliere, efectivele poliției de proximitate **au consiliat un număr de 3747 persoane.**

În evidență au avut **389** stări conflictuale și au aplanat **339** din acestea.

Siguranța în școli.

În vederea punerii în aplicare a Planului Național Comun de Acțiune - Cadru pentru creșterea gradului de siguranță a elevilor și a personalului didactic și prevenirea delincvenței juvenile în incinta și în zonele adiacente unităților de învățământ preuniversitar, la nivelul județului Sibiu, au fost elaborate Planurile Teritoriale Comune de Acțiune, în care au fost implicate toate instituțiile cu responsabilități, sub autoritatea Instituției Prefectului-Județul Sibiu.

În anul 2018 efectivele de ordine publică au executat 4913 acțiuni în zona unităților de învățământ din care, 3349 patrulări și 1637 acțiuni preventiv-educative în unitățile de învățământ preuniversitar.

Compartimentul Analiză și Prevenirea Criminalității a organizat în anul 2018, 598 de activități preventive în unitățile de învățământ preuniversitar din județul Sibiu.

Media zilnică a patrulelor asigurate în zona adiacentă unităților de învățământ preuniversitar a fost de **67** (34 în mediul urban și 33 în mediul rural).

În anul școlar 2017-2018 au fost sesizate în incinta și zona adiacentă a unităților de învățământ preuniversitar din jud. Sibiu un număr de 38 de infracțiuni, din care 25 infracțiuni comise în mediul urban și 13 infracțiuni în mediul rural.

Un număr de 35 au fost comise în incinta unităților școlare și 3 infracțiuni au fost sesizate în zona adiacentă.

Combaterea criminalității **Activități desfășurate și rezultate obținute**

În perioada 2014-2018, se înregistrează un trend descendent al infracționalității sesizate la nivelul I.P.J. Sibiu (-2322), de la **12.958** infracțiuni în 2014 la **10636** infracțiuni în 2018 (-17,9%).

În cursul anului **2018** comparativ cu **2017**, se înregistrează un trend ascendent al infracționalității sesizate și la nivelul I.P.J. Sibiu (+790), de la 9846 la 10636 fapte (+8%).

Infracționalitatea de altă natură a crescut față de anul 2017 cu 131 (5,7 %), de la 2290 la 2421.

Infracționalitatea judiciară a scăzut în perioada 2014-2017 cu 1448 fapte (-17,3%), de la 8537 la 6909 fapte, iar în anul 2018 a crescut față de anul 2017 cu 593 fapte (de la 6909 la 7502, +8,58%).

Criminalitatea gravă, comisă cu violență

Infracționalitatea sesizată contra persoanei a crescut în anul 2018 față de anul 2017 **cu 9,47%** (+328, de la 3461 la 3789 infracțiuni), **infracționalitatea de mare violență** rămâne la aceiași parametri față de anul 2017 (12 infracțiuni sesizate, din care 8 de omor și 4 tentative la infracțiunea de omor), iar cea **de mică violență crește cu 12,04%.**

În cursul anului 2018 se înregistrează o creștere a faptelor de lovire la nivelul I.P.J. Sibiu, comparativ cu anul 2017, cu 241 fapte, de la 2019 infracțiuni de lovire în 2017 la 2260 infracțiuni în 2017 (+11,96%).

Criminalitatea contra patrimoniului

Infraționalitatea sesizată contra patrimoniului, la nivelul I.P.J. Sibiu, deși într-un trend descendent în perioada 2014-2018, a cunoscut în cursul anului 2018 o creștere de 4,9%, față de anul 2017 (+220, de la 4471 la 4691).

Infrațiunile de furt sesizate au scăzut semnificativ în perioada 2014-2017, per total scăzând cu 1025 fapte (26,7%), de la 3918 la 2893 fapte. În schimb, în cursul anului 2018 numărul furturilor sesizate a crescut cu 5,1% față de anul 2017.

Cu privire la infrațiunile de **tâlhărie**, se observă de asemenea o creștere cu 5 față de anul 2017, de la 53 la 58, procentul de fiind de **9,4%**.

De menționat este faptul că la nivelul I.P.J. Sibiu, în cursul anului 2018 ***nu au fost înregistrate infrațiuni de tâlhărie*** urmate de moartea victimei. Din analiza modurilor de operare folosite se constată că cele mai frecvente sunt tâlhăriile comise prin smulgere (10), în locuințe (7) și cele stradale (34).

Se remarcă o ***scădere*** importantă cu 26,4% a sesizărilor privind infrațiunile de **înșelăciune**, de la 587 în 2016 la 408 în 2018(-179).

Regimul armelor, explozivilor și substanțelor periculoase

Lucrătorii Serviciului A.E.S.P. au continuat activitățile pe linia depistării deținătorilor ilegali de arme și muniții, ocazie cu care au fost executate:

- 37 acțiuni și 39 controale, fiind constatate un număr de 42 infrațiuni privind nerespectarea regimului armelor și munițiilor prin deținerea fără drept de arme letale și neletale din categoria celor supuse autorizării.
- au fost emise 58 dispoziții de anulare a autorizării și de retragere a permisului de armă;
- au fost indisponibilizate în vederea confiscării: 35 arme letale/neletale și 1304 bucăți muniție.

În urma activităților specifice de actualizare a evidențelor deținătorilor legali de armă:

- au fost vizate un număr de 606 permise port armă;
- au fost întocmite 6 dosare penale, ca urmare a nedepunerii armelor la un armurier autorizat în termenul legal și, implicit, a neprezentării în termenul legal pentru prelungirea valabilității permisului de armă.

Pe linia de muncă explozivi au fost efectuate un număr de 3 acțiuni și 59 de controale directe și patrulări, ocazie cu care:

- au fost verificate un număr de 15 persoane fizice și juridice autorizate să efectueze operațiuni cu articole pirotehnice;
- au fost vizate un număr de 15 autorizații pentru efectuarea de operațiuni cu articole pirotehnice;
- au fost identificate un număr de 18 persoane fizice și juridice neautorizate;
- au fost sesizate un număr de 24 infrațiuni, fiind întocmite 23 dosare penale în care s-a început urmărirea penală în rem;
- au fost constatate 17 infrațiuni (în care s-a efectuat în continuare urmărirea penală – *in personam*) prevăzute de Legea nr.126/1996
- au fost indisponibilizate în vederea confiscării 215 kg articole pirotehnice (artificii și petarde);
- au fost aplicate 4 sancțiuni contravenționale în valoare de 7500 lei pentru nerespectarea Legii nr.126/1996 privind regimul materiilor explozive;
- au fost acordate 14 avize pozitive și 1 aviz negativ pentru efectuarea de jocuri de artificii;
- au fost efectuate verificări pentru un număr de 50 informări privind organizarea de jocuri de artificii din categoria celor care nu necesită acordarea unui aviz prealabil executării;
- au fost înregistrate un număr de 20 registre pentru precursori de explozivi în conformitate cu prevederile Legii nr.49/2018;

- s-au efectuat 5 controale și verificări în teren la locurile de folosire a explozibililor la carierele de piatră pentru activitatea de derocare.

În perioada sărbătorilor de iarnă, efectivele Serviciului s-au concentrat pe prevenirea și combaterea folosirii și comercializării ilegale a articolelor pirotehnice precum și a braconajului cinegetic. De remarcat este faptul ca pentru al cincilea an consecutiv, la nivelul județului Sibiu, nu s-au înregistrat accidente sau răniri ca urmare a folosirii incorecte a articolelor pirotehnice.

Criminalitatea economico-financiară

Infraționalitatea economico-financiară a scăzut în perioada 2014-2018 cu 284 fapte (-27,8%), de la 1050 la 766.

În cursul anului 2018, **infraționalitatea economico-financiară** a crescut cu 6,98%, (+50 infracțiuni, de la 716 fapte în 2017 la 766 fapte în 2018)

Combaterea evaziunii fiscale a cunoscut în anul 2018 o creștere a infracțiunilor sesizate, **în procent de 32,65%%**, de la 49 infracțiuni în anul 2017, la 65 infracțiuni în anul 2018.

Polițiștii Serviciului de Investigare a Criminalității Economice au organizat și executat activități preventive, fiind obținute în anul 2018 următoarele rezultate:

- număr acțiuni derulate = 28;
- număr sancțiuni aplicate = 58;
- valoare sancțiuni = 300.500 lei;
- bunuri confiscate în valoare de 229.200 lei;
- numerar confiscat: 17.500 lei;
- număr total de infracțiuni = 52 evaziune fiscală, 5 contrabandă, 23 proprietate intelectuală;
- 74 dosare penale înregistrate.

Prejudiciile recuperate în anul 2018 au fost în valoare totală de 69.242.000 lei, din care 2.705.000 lei numerar, 259.000 lei cont bancar, 378.000 lei conf. art.10 din L.241/2005 și 66.278.000 lei prin măsuri asigurătorii.

Activitățile preventive au dus la creșterea confiscărilor la nivel județean, împreună cu celelalte instituții de aplicare a legii, **de la 636.316 lei în anul 2017 la 1.105.874 lei în anul 2018.**

Infraționalitatea în domenii specific

• Silvicultură

În anul 2018 efectivele de ordine publică au efectuat 377 acțiuni, în care s-au executat 621 controale pe linie de silvicultură din care, la 38 acțiuni, s-a acționat în comun cu reprezentanții Gărzii Forestiere și a altor structuri din domeniul silvic.

În urma acțiunilor executate în anul 2018 s-au confiscat 702,81 m³ material lemnos provenit din tăieri ilegale în valoare de 159.23 mii lei. Pentru neregulile constatate s-au aplicat 339 sancțiuni contravenționale în valoare de 791.450 lei.

La începutul anului erau în lucru 67 dosare penale în domeniul silvic, în cursul anului 2018 au fost înregistrate 180 dosare, din care au fost soluționate un număr de 104 dosare penale.

• Piscicultură

La nivelul județului Sibiu, în cursul anului 2018 au fost planificate și executate 23 acțiuni, fiind efectuate 46 controale, în domeniul piscicol fiind cercetate un număr de 7 persoane.

Au fost efectuate cercetări într-un număr de 14 dosare penale și au fost soluționate 7.

Au fost aplicate 13 sancțiuni contravenționale conform O.G. 23/2008, în valoare de 6400 lei.

Au fost confiscate 50 kg. pește, 11 plase de pescuit monofilament și fir textil, o ambarcațiune, unelte de pescuit și alte bunuri.

INSPECTORATUL DE JANDARMI JUDEȚEAN „GENERAL DE BRIGADĂ MIHAIL RASTY„SIBIU

Activitatea Inspectoratului de Jandarmi Județean Sibiu s-a desfășurat în anul 2018 pe fondul unei dinamici accentuate a fenomenelor social-politice, obiectivele și acțiunile fiind direcționate către identificarea celor mai performante soluții și modalități de prevenire și combatere a amenințărilor la adresa siguranței cetățenilor și de reducere a vulnerabilităților în domeniul ordinii publice.

Creșterea gradului de siguranță a cetățeanului a reprezentat prioritatea strategică a inspectoratului, fiind desfășurate prioritar activități pentru îndeplinirea acestui deziderat.

Pe tot parcursul anului 2018, prin acțiunile întreprinse, Inspectoratul de Jandarmi Județean Sibiu și-a orientat proactiv acțiunile și misiunile din sfera de competență, către consolidarea conceptului de siguranță publică, încercând să ofere de fiecare dată un răspuns adaptat și eficace la provocările din domeniul ordinii publice, antiterorism, pază și protecție instituțională.

Obiectivele generale urmărite s-au adaptat contextului rezultat din situația operativă existentă la nivelul județului și au vizat creșterea performanței activităților operative, creșterea performanței activităților de suport, precum și creșterea performanței capacității instituționale.

Principalele acțiuni și activități derulate pe linie de ordine și siguranță publică

În anul 2018 structurile de ordine publică ale Jandarmeriei Sibiene au fost implicate în executarea misiunilor specifice, concretizate în ansamblul măsurilor întreprinse și al activităților desfășurate pentru funcționarea normală a instituțiilor statului, pentru protejarea și respectarea drepturilor fundamentale ale cetățenilor, a normelor de conduită civică, regulilor de conviețuire socială, precum și a avutului public și privat.

Priorități și acțiuni desfășurate în domeniul ordinii publice

În perioada de referință, inspectoratul și-a concentrat eforturile cu precădere în scopul **asigurării și restabilirii ordinii publice**, domeniu de bază al acțiunii de aplicare a legii. Totodată a fost acordată atenție misiunilor de **menținere a ordinii și siguranței publice**, în sistem integrat, conform OMAI nr. 60/2010 cu completările ulterioare. Astfel, s-au desfășurat acțiuni pe următoarele coordonate:

- misiuni de asigurare și restabilire a ordinii publice;
- misiuni de menținere a ordinii publice în sistem integrat;
- activități de prevenire și combatere a faptelor antisociale;
- acțiuni speciale și antiteroriste;
- acțiuni în cooperare sau în colaborare cu alte instituții.

S-a avut în vedere îndeplinirea următoarelor deziderate :

- eficientizarea activității de planificare, organizare, coordonare și executare a misiunilor;
- eficientizarea modului de folosire a efectivelor din structurile mobile și de ordine publică;

- diminuarea timpului de răspuns pentru executarea intervențiilor la solicitările prin SNUAU 112 sau din partea altor instituții;
- creșterea eficacității acțiunilor executate în domeniul prevenirii și combaterii fenomenului infracțional și contravențional;
- creșterea gradului de siguranță a turiștilor în zona stațiilor montane și a traseelor turistice circumscrise acestora;
- creșterea rolului activității de dialog și negociere în misiunile de ordine publică.

Analizând misiunile unității, prin prisma prevederilor ordinelor și dispozițiilor specifice acestui domeniu, în anul 2018, comparativ cu anul 2017 au fost executate **8.150 misiuni** pe linia menținerii, asigurării și restabilirii ordinii publice, **în scădere cu 8%** (față de 8.852 misiuni în 2017), misiuni la care au participat **19.867 jandarmi**, **în scădere cu 3%** (față de 20.573 jandarmi în 2017).

Asigurarea ordinii publice

S-au planificat, organizat și executat **877** misiuni de asigurare a ordinii publice, **în creștere cu 63%** (față de 537 misiuni în 2017), misiuni la care au participat **5.219 jandarmi**, **în creștere cu 35%** (față de 3.864 jandarmi în 2017). Această creștere a fost generată în principal de executarea misiunilor de asigurare la protestele „Vă vedem din Sibiu” din cursul anului 2018.

Situația **principalelor categorii de misiuni** executate:

- **a crescut** numărul misiunilor de asigurare a ordinii publice la **manifestările de protest** cu **359%** (de la 83 la 381 misiuni față de anul 2017);
- **a crescut** numărul misiunilor de asigurare a ordinii publice la manifestările **cultural-artistice** cu **11%** (de la 214 la 238 misiuni față de anul 2017);
- **a crescut** numărul misiunilor de asigurare a ordinii publice la manifestările **religioase** cu **133%** (de la 6 la 14 misiuni față de anul 2017);
- **a crescut** numărul misiunilor de asigurare a ordinii publice la manifestările **promoționale** cu **236%** (de la 11 la 37 misiuni față de anul 2017);
- **a crescut** numărul misiunilor de asigurare a ordinii publice la manifestările **sportive** cu **38%** (de la 147 la 203 misiuni față de anul 2017);
- **a scăzut** numărul misiunilor de asigurare a ordinii publice pe timpul vizitelor oficiale cu **76%** (de la 17 la 4 misiuni față de anul 2017).

Din totalul misiunilor de asigurare a ordinii publice executate, un număr de 135 de misiuni au fost executate de către efectivele **posturilor montane Păltiniș și Bâlea**, în creștere cu **110%** (față de 64 misiuni în 2017).

Dintre cele mai importante misiuni de asigurare a ordinii publice executate pe parcursul anului 2018 independent sau în cooperare cu Gruparea de Jandarmi Mobilă Brașov, enumerăm cele prilejuite de:

- manifestările cultural-artistice: Festivalul Internațional de Teatru Sibiu; Festivalul Internațional de Film Transilvania Sibiu; Festivalul Cetăți Transilvane, DJ Awards, Festivalul de folclor – Cântecul Munților, Festivalul Bujorului de Munte, 100 pentru România, Sibiu Music Fest, Sibiu 100 - Centenarul României Mari, Deschiderea Târgului de Crăciun, Ziua Națională a României - 1 Decembrie, Revelion 2018;
- manifestările religioase : Botezul Domnului, Sărbătorile Pascale, Întâlnirea Tinerilor Ortodocși, Floriile și Rusaliile, Ziua Sf. Andrei;
- examenele de capacitate și de Bacalaureat ale elevilor, concursurile de rezidențiat și altele;
- manifestările electorale aferente Referendumului pentru modificarea Constituției;
- manifestările de protest organizate în localitățile Sibiu și Mediaș;
- manifestările sportive din cadrul Ligii a III a de fotbal ale echipelor F.C. Hermannstadt II, F.C. Gaz Metan Mediaș II și F.C. Avrig, din cadrul Ligii Naționale la handbal feminin a echipei H.C. Măgura Cislădie și Ligii I la handbal masculin a echipei H.C. Sibiu, din cadrul Ligii Naționale de Baschet Masculin ale echipei C.S.U. Sibiu, din cadrul Cupei Campionilor la volei feminin al echipei CSV

Alba Blaj, motociclism enduro Red Bull Romaniacs, Turneul OPEN Sibiu, Turul Ciclist al Sibiului, Turul Ciclist al României, etc.

La toate aceste manifestări au participat aproximativ 500.000 de spectatori.

Performanța executării misiunilor de asigurare a ordinii publice s-a reflectat prin faptul că la nivelul zonei de competență, atât în anul 2018 cât și în anul 2017, **nu au fost executate intervenții în forță pentru restabilirea ordinii publice.**

Menținerea ordinii publice

În conformitate cu reglementările în vigoare, în perioada de referință, structurile de ordine publică ale Jandarmeriei Sibiu au constituit un număr de **6.302 de misiuni de menținere a ordinii publice, cu 1.1969 de jandarmi**, în scădere cu **9%** (față de 6.943 misiuni în 2017), din care:

- **5571 patrule de jandarmi**, în scădere cu **13%** (față de 6421 misiuni în 2017);
- **731 patrule mixte**, în scădere cu **33%** (față de 1101 misiuni în 2017);

Din punct de vedere al zonei în care au fost executate misiunile, situația se prezintă astfel:

- a scăzut cu **20%** numărul **patrulelor de jandarmi** executate **în zona urbană**;
- a crescut cu **2%** numărul **patrulelor de jandarmi** executate **în zona rurală**;
- a scăzut cu **2%** numărul **patrulelor de jandarmi** executate **în zona instituțiilor de învățământ**;
- a scăzut cu **34%** numărul **patrulelor mixte** în zona urbană;
- a crescut cu **11%** numărul **patrulelor de jandarmi** executate **în stațiunile montane și traseele turistice.**

Din totalul misiunilor de menținere a ordinii publice, un procent de **12%** au fost executate la nivelul **posturilor montane Păltiniș și Bâlea**, acestea având anual un nivel constant de misiuni.

Acțiuni de intervenție

În perioada de referință, inspectoratul a executat un număr **634 de intervenții** (intervenții prin SNUAU 112 sau la alte solicitări telefonice, de salvare-evacuare), în scădere cu **44%** (față de 1150 misiuni în 2017) la care au participat **1878 de jandarmi**, în scădere cu **40%** (față de 3178 misiuni în 2017).

Situația principalelor misiuni de intervenție executate în anul 2018 a fost următoarea:

- au fost executate un număr de **535 intervenții** ca urmare a solicitărilor prin SNUAU 112, în scădere cu **48%** (față de 1030 misiuni în 2017);
- au fost executate un număr de **99 intervenții** solicitate **pentru salvare- evacuare** , în scădere cu **17,5%** (față de 121 misiuni în 2017).

Din totalul acțiunilor de intervenție executate, un procent de **15%** au fost executate la nivelul **posturilor montane Păltiniș și Bâlea**. Dintre acestea, s-au desfășurat **5 acțiuni de salvare**, în scădere cu **44%** (față de 9 acțiuni în 2017).

De asemenea, în vederea intervenției pe timpul tranzitării zonei de responsabilitate a inspectoratului, a **transporturilor de produse cu caracter special și de valori**, au fost asigurate un număr de **365 de capacități de intervenție** la care au participat **1460 jandarmi**, identic cu anul 2017.

Acțiuni speciale și în cooperare/colaborare cu alte instituții

În perioada de referință, Jandarmeria Sibiu a executat un număr de **156 misiuni în cooperare cu alte instituții**, în creștere cu **17,5%** la care au participat **446 jandarmi**, în creștere cu **53%** față de anul 2017 .

Situația principalelor activități executate în cooperare/colaborare, în anul 2018 se prezintă astfel:

- 15 acțiuni executate în comun cu **poliția și alte structuri M.A.I.**, în creștere cu **200%** (față de 5 misiuni în 2017);
- 129 acțiuni executate în comun cu **organele și agențiile locale** în creștere cu **163%** (față de 49 misiuni în 2017);
- 12 acțiuni executate în comun cu **alte instituții**, în scădere cu **40%** (față de 20 misiuni în 2017).

Din totalul de activități executate în cooperare/colaborare executate, un procent de **25%** au fost executate la nivelul **posturilor montane Păltiniș și Bâlea**, unde s-au desfășurat **39 misiuni în cooperare cu alte instituții/structuri** – din care exemplificăm: organele silvice, Garda de Mediu, etc.

Structurile operative au executat **5 acțiuni speciale**, în scădere cu **44%** (față de 9 acțiuni în 2017), în detaliu , situația prezentându-se astfel:

- 4 acțiuni executate cu **DIICOT**, în creștere cu 300% (față de o misiune în 2017);
- 1 acțiune executată cu **A.N.A.F.**, în scădere cu **50%** (față de 2 în 2017).

Pentru executarea **mandatelor de aducere**, structurile operative au desfășurat activități specifice în cazul a **176 misiuni**, în creștere cu **107 %** (85 misiuni în anul 2017), la care au participat **355 jandarmi**, în creștere cu **112%** (față de 167 în anul 2017).

Relevant privind nivelul calitativ al misiunilor este faptul că au fost executate toate mandatele de aducere primite conform prevederilor legale, nefiind înregistrate sau aplicate sancțiuni pentru neexecutarea acestora.

Rezultate obținute pe timpul executării misiunilor de ordine publică

În perioada de referință unitatea a planificat, organizat și desfășurat **98 activități preventiv – educative** în cadrul a **9 campanii și programe de prevenire** precum și **acțiuni preventive în medii și zone de interes operativ**.

Cu ocazia executării misiunilor, au fost legitimate și verificate în bazele de date operative de la sediul unității, un număr de **1208 persoane**, în scădere cu **10%** (1340 persoane în anul 2017), fiind obținute următoarele rezultate în domeniul prevenirii și combaterii faptelor antisociale:

- **526 sancțiuni contravenționale în valoare de 203.250 lei**, în scădere cu **34 %** (805 sancțiuni contravenționale în anul 2017);
- **46 infracțiuni**, în scădere cu **55 %** (102 infracțiuni în anul 2017) din care **38 constatate independent**, în scădere cu **29 %** (față de 54 în anul 2017) și **8 constatate în cooperare cu poliția**, în scădere cu **40 infracțiuni**.

La **nivelul posturilor montane Păltiniș și Bâlea**, au fost aplicate **76 sancțiuni contravenționale în valoare de 25.800 lei**, în scădere cu **16%**, față de 91 în anul 2017.

Principalele acțiuni și activități derulate pe linie de management operațional.

Activitățile desfășurate în scopul **creșterii performanței pe linia managementului operațional** au vizat următoarele:

- realizarea capacității operaționale necesare gestionării situațiilor speciale și de criză din domeniul de competență al unității ;
- planificarea , organizarea, evaluarea și controlul activităților inspectoratului care stau la baza atingerii obiectivelor asumate ;
- eficientizarea activității de cooperare interinstituțională ;
- optimizarea activităților de monitorizare a misiunilor și evenimentelor.

În vederea asigurării permanente a capacității operaționale necesare gestionării situațiilor speciale și de criză din domeniul de competență , inspectoratul a desfășurat toate activitățile de pregătire planificate - **14 activități** cu caracter practico-metodologic.

Activitățile desfășurate în vederea eficientizării modului de îndeplinire a funcțiilor de sprijin în situații de urgență s-au concretizat în :

- actualizarea Registrului de capacități pe diferite tipuri de riscuri identificate la nivelul județului;
- organizarea și desfășurarea a **4 exerciții și antrenamente**, situație identică cu cea din anul 2017;

- participarea cu forțe și mijloace în teren la **6 exerciții** de cooperare pe linia protecției civile organizate de alte structuri (**5** organizate de I.S.U.J.Sibiu și un exercițiu – SEISM 2018 organizat la nivel național, în creștere cu **25%** , față de 4 exerciții desfășurate în anul 2017.

Eficiența activităților de pregătire din cursul anului a fost demonstrată în practică prin calitatea misiunilor executate în sprijinul populației, ca urmare a producerii unor situații de urgență. La finalul acestora, aprecierile instituțiilor participante au fost pozitive. Astfel, personalul inspectoratului a participat cu 72 de cadre (cu 132,3 % mai mult față de anul 2017) la un număr de 8 intervenții în situații de urgență civilă reprezentând o creștere cu 60 % a acestora (de la 5 la 8 intervenții) comparativ cu anul 2017 ; și numărul de persoane salvate/evacuate a crescut cu 255% față de anul precedent. Dintre aceste intervenții se remarcă cele din perioada 09-10 iulie, determinate de urmările ploilor torențiale căzute , când , efective de jandarmi au participat la repararea digului de pe râul Visa din Ocna Sibiului și la executarea unor lucrări de îndiguire a malului râului Cibin în comuna Cristian.

Cooperarea inter-instituțională a avut ca suport legal **76** planuri/ protocoale de cooperare / colaborare încheiate la nivelul eşaloanelor superioare și al inspectoratului și s-a realizat pe două paliere distincte dar interdependente, după cum urmează:

- **cu structuri din Sistemul Național de Apărare, Ordine Publică și Siguranță Națională:** Gruparea de Jandarmi Mobilă Brașov, Inspectoratul de Poliție, Inspectoratul pentru Situații de Urgență, Poliția de Frontieră, Oficiul Județean de Telecomunicații Speciale, Serviciul Județean de Protecție Internă, Direcția Județeană de Informații, Serviciul Județean Anticorupție Sibiu, Biroul pentru Imigrări Sibiu, Serviciul de Pază și Protecție, Centrul Chinologic Sibiu, Biroul Teritorial Sibiu al DIICOT;
- **cu organele administrației publice centrale și locale:** Instituția Prefectului, Consiliul Județean, consiliile locale, Autoritatea Teritorială pentru Ordine Publică, direcții și servicii deconcentrate din subordinea Prefectului și a Consiliului Județean, organizații non-guvernamentale, etc.

Evaluările periodice efectuate au reliefat pozitivitatea aprecierilor din partea partenerilor de misiuni.

Principalele acțiuni și activități derulate pe linie de relații cu publicul

Imaginea publică

Activitatea de relații publice a urmărit consolidarea imaginii publice a instituției, lucru realizabil prin efortul de echipă al tuturor jandarmilor sibieni.

Efectul consolidării încrederii publice a cetățenilor în acțiunile Jandarmeriei Sibiene este direct proporțional cu implicarea și profesionalismul întregului personal.

Imaginea publică a Jandarmeriei Sibiene este reflectată de activitatea fiecărui jandarm, atunci când poartă uniforma militară și reprezintă instituția în relația cu cetățeanul.

În anul 2018, modul de executare a atribuțiilor specifice și conduita personalului nu au generat crize mediatice.

În perioada de referință, Jandarmeria Sibiu a cunoscut prezențe mediatice, menținându-se între aceiași indicatori cantitativi ca în anul 2017 iar reflectarea conținutului materialelor apărute în presă este pozitivă.

Situația se prezintă astfel:

- **2500** apariții în presa scrisă/audiovizuală și online;
- **35** comunicate de presă difuzate;
- **1** conferință de presă;
- **24** intervenții la posturile radio și televiziune , constând în informări cu privire la situațiile de urgență/incidentele/evenimentele care au avut loc;
- **7** solicitări scrise și **34** solicitări verbale, primite în baza legii 544/2001 la care s-a răspuns în totalitate, favorabil, cu respectarea termenului legal.
- prezența mediatică pe pagina de socializare Facebook – *Jandarmeria Sibiu*:

- **150** Postări – 550 foto / 11 video create de către of. IRPP;
- **1123** Distribuiri;
- **149.967** Vizualizări;
- **15.729** Like-uri.

Au fost editate **4000** de materiale necesare pentru buna desfășurare a activităților din cadrul Campaniei de recrutare (afișe, pliante, fluturași).

De asemenea, au fost distribuite **5000** de pliante/fluturași cu caracter informativ-preventiv, materiale referitoare la: prevederi legislative, interdicții, organizarea adunărilor publice și recomandări ale Jandarmeriei Montane.

Pentru programul „Școala Altfel - Să știi mai multe, să fii mai bun” a fost pregătită în exclusivitate, o activitate distractivă de desen, prin elaborarea unei cărți de colorat cu imagini reprezentative ale Jandarmeriei Sibiene, grafica acesteia fiind realizată de către colegul nostru, plutonierul major Petrică Țerbea.

Cu ocazia sărbătoririi Zilei Internaționale a Copilului, în data de 01.06.2017, în Parcul Sub Arini din municipiul Sibiu au fost oferite copiilor **400** de planșe de colorat.

Începând cu luna mai, comunicarea cu structurile mass-media locale și naționale prin corespondenții locali s-a realizat și prin canale de comunicare/rețele de socializare oficiale, mesajul instituției fiind preluat în timp util și eficient de pe pagina instituțională de Facebook JANDARMERIA SIBIU.

Pagina web www.jandarmeriasibiu.ro este actualizată permanent în ceea ce privește conținutul, aspectul, fondul și forma, în prezent fiind o pagină care răspunde cerințelor vizitatorilor interesați de activitatea instituției.

Dintre activitățile derulate și promovate în scopul consolidării imaginii publice amintim:

- Activitățile Echipei Montane a Jandarmeriei Române din care face parte și un jandarm montan din cadrul Jandarmeriei Sibiene (toate activitățile au fost mediatizate atât în presa locală cât și în social media);
- Crearea cu prilejul zilei de 1 Martie a unui clip video – prin care am transmis mesajul ocazionat de sosirea primăverii;
- Activitatea organizată în data de 8 Martie cu ocazia sărbătoririi Zilei Internaționale a Femeii;
- Semnarea contractului de finanțare pentru reabilitarea termică a pavilionului central al unității;
- Activitățile organizate cu ocazia sărbătoririi Zilei Jandarmeriei Române din data de 3 Aprilie
- Activitățile organizate în cadrul programului „Școala Altfel - Să știi mai multe, să fii mai bun!”;
- Campania de recrutare a candidaților pentru Școlile Militare de Subofițeri;
- Activitățile de informare a turiștilor desfășurate de jandarmii montani;
- Desfășurarea de către elevi ai Școlii Militare de Subofițeri Jandarmi Drăgășani a stagiului de practică în cadrul inspectoratului ;
- Campania *de prevenire a bullying-ului în mediul școlar*;
- Proiectul *INVICTUS*;
- Activitățile organizate cu ocazia sărbătoririi Zilei Internaționale a Copilului în Parcul Sub Arini– „SmArtPark 2018”;
- Intervențiile jandarmilor sibieni în sprijinul populației , determinate de inundațiile din luna iulie;
- Campania *Adolescență fără delincvență*;
- Proiectul *Un veac de tinerețe*;
- Activitățile organizate cu ocazia deschiderii noului an școlar;
- Promovarea *campaniei Let's do it, Romania!*;
- Activitatea de donare de sânge;
- Proiectului *Maratonul Marii Uniri*, inițiat de Jandarmeria Galați;
- Activitățile dedicate Centenarului Marii Uniri;
- Activitatea de recompensare a jandarmilor sibieni, cu ocazia Zilei Naționale a României;
- Activitatea de prezentare a filmului „*Pentru eroii care ne-au lăsat o țară!*”;

- Activitățile ocazionate de Ziua Națională a României;
- Deschiderea oficială a Târgului de Crăciun;
- Recomandările jandarmilor montani pentru turiști;
- Misiunile de a.o.p.;
- Rezultate obținute în misiuni;
- Activități desfășurate în afara unității la care au participat jandarmii sibieni.

Relații cu publicul

Activitatea de relații cu publicul a urmărit comunicarea eficientă cu cetățenii, precum și obținerea feedback-ului pozitiv produs de acțiunile jandarmilor sibieni care își desfășoară activitatea în misiunile de ordine și siguranță publică.

S-au înregistrat **3** solicitări de înscriere în audiență. În cadrul audiențelor, persoanele care s-au prezentat la sediul unității au fost consiliate de către conducerea inspectoratului.

Au fost primite și înregistrate **33** de petiții referitoare la:

- diverse solicitări;
- încadrarea sau rechemarea în rândul cadrelor active aparținând Jandarmeriei Române;
- scrisori de mulțumire;
- sesizări îndreptate spre comportamente neadecvate ale jandarmilor (neconfirmate);
- alte cereri.

Petițiile au fost soluționate în termen, conform reglementărilor în vigoare ori au fost redirectionate spre competentă soluționare instituțiilor cărora le intră în atribuții.

INSPECTORATUL PENTRU SITUAȚII DE URGENȚĂ "Cpt. Dumitru Croitoru" al **JUDEȚULUI SIBIU**

I. INTRODUCERE

Misiunea prioritară a Inspectoratului pentru Situații de Urgență „Cpt. Dumitru Croitoru” al județului Sibiu este aceea de a eficientiza acțiunile de prevenire și gestionare a situațiilor de urgență, în vederea menținerii sub control a riscurilor manifestate și asigurării stării de normalitate și protecției vieții cetățenilor.

Obiectivele fundamentale ale activității desfășurate la nivelul ISU Sibiu sunt reprezentate de *eficientizarea acțiunilor de prevenire și creșterea capacității de răspuns pentru gestionarea situațiilor de urgență*, în vederea menținerii sub control a riscurilor și asigurarea stării de normalitate a vieții comunităților.

Din perspectivă internă, obiectivele instituției vizează:

- asigurarea unui grad ridicat de protecție a populației;
- menținerea la niveluri acceptabile a riscurilor identificate;

- asigurarea intervenției graduale și oportune, cu eficiență maximă, încadrată în timpii de răspuns stabiliți prin normativele în vigoare, pentru gestionarea situațiilor de urgență generate de tipurile de risc repartizate și a situațiilor de protecție civilă;
- înlăturarea efectelor situațiilor de urgență/protecție civilă și limitarea pierderilor de vieți omenești, a distrugerilor materiale și a efectelor nocive extinse și de durată asupra mediului înconjurător;
- asigurarea unei capacități de răspuns credibile pentru îndeplinirea misiunilor de bază și a funcțiilor de sprijin, conform domeniilor de competență.

II. ANALIZA SITUAȚIILOR DE URGENȚĂ

În plan operațional, în anul 2018, structurile inspectoratului au primit prin Sistemul Unic pentru Apeluri de Urgență 112, **24.393 de apeluri de urgență** (în medie **67/zi**), astfel:

- ✓ **15.147** acțiuni de intervenție ale subunităților, din care:
 - **13.611** acțiuni medicale ale echipajelor SMURD;
 - **1.536** acțiuni ale subunităților de intervenție în situații de urgență;
- ✓ **7.353** apeluri privind sesizări și reclamații;
- ✓ **1.513** activități de pregătire (recunoașteri în teren și exerciții cu forțe în teren);
- ✓ **273** apeluri false sau forțe întoarse din drum;
- ✓ **107** patrule pentru prevenirea hipotermiei și a arderilor de vegetație uscată;

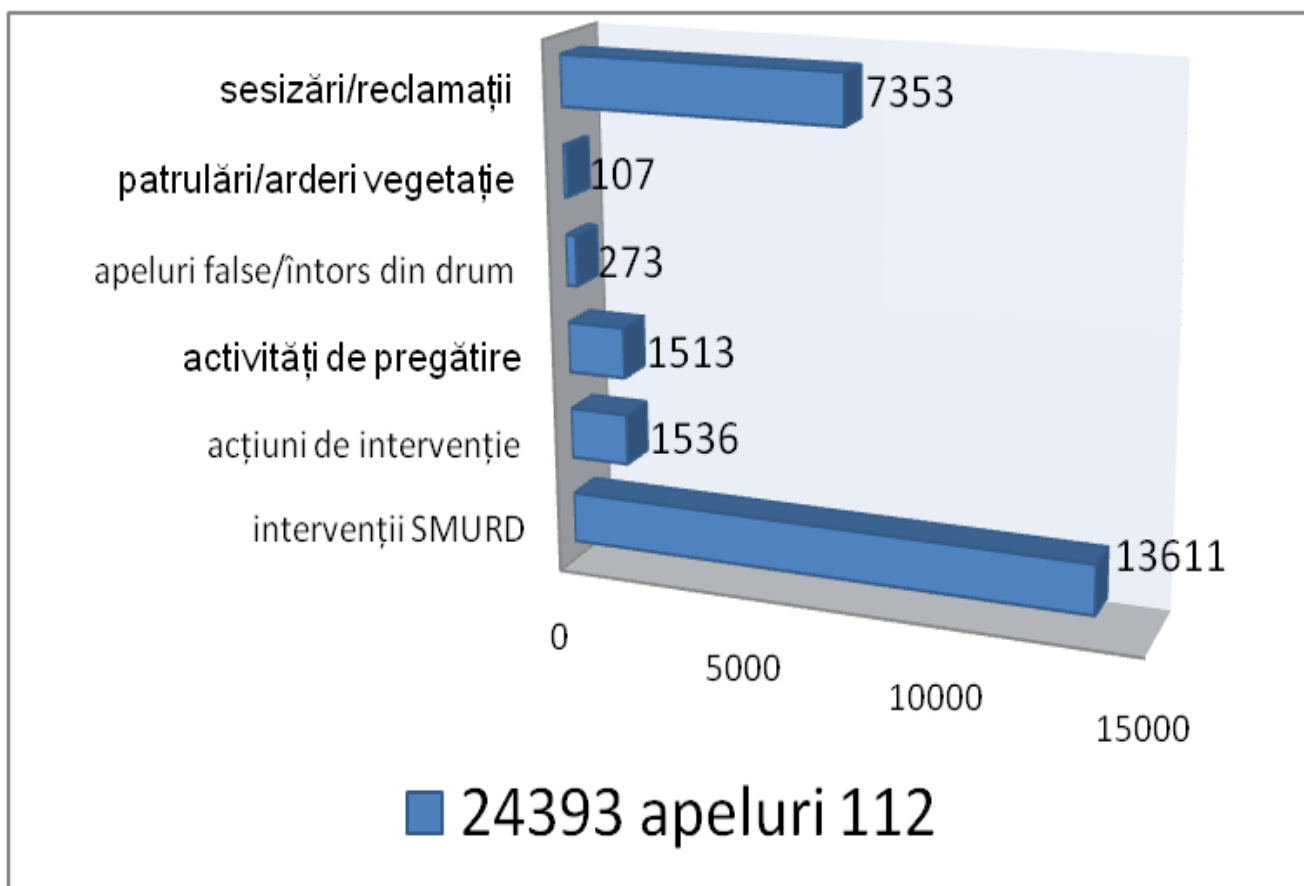


Fig. 1. Repartiția apelurilor de urgență

Echipajele de intervenție au fost solicitate să intervină la **17.040** situații de urgență (în medie **47** pe zi), în creștere față de anul trecut cu **23%**, după cum urmează:

- ✓ 13.611 de cazuri asistență medicală de urgență și prim-ajutor calificat;
- ✓ 1.421 de recunoașteri în teren
- ✓ 484 alte situații de urgență (455 inundații, 24 fenomene meteo periculoase, 2 alunecări de teren, eșecul utilităților publice și 2 explozii);
- ✓ 290 de incendii;
- ✓ 273 deplasări fără intervenție;
- ✓ 244 de acțiuni pentru asigurarea măsurilor de prevenire la activități cu aglomerări de persoane;
- ✓ 202 de intervenții pentru asistența persoanei și descarcerare;
- ✓ 142 de acțiuni pentru protecția comunităților;
- ✓ 127 de incendii de vegetație uscată sau gunoaie;
- ✓ 107 patrulări pentru prevenirea hipotermiei și a arderilor de vegetație uscată;
- ✓ 92 de exerciții cu forțe și mijloace în teren;
- ✓ 16 salvări de animale;
- ✓ 10 acțiuni pentru protecția mediului;

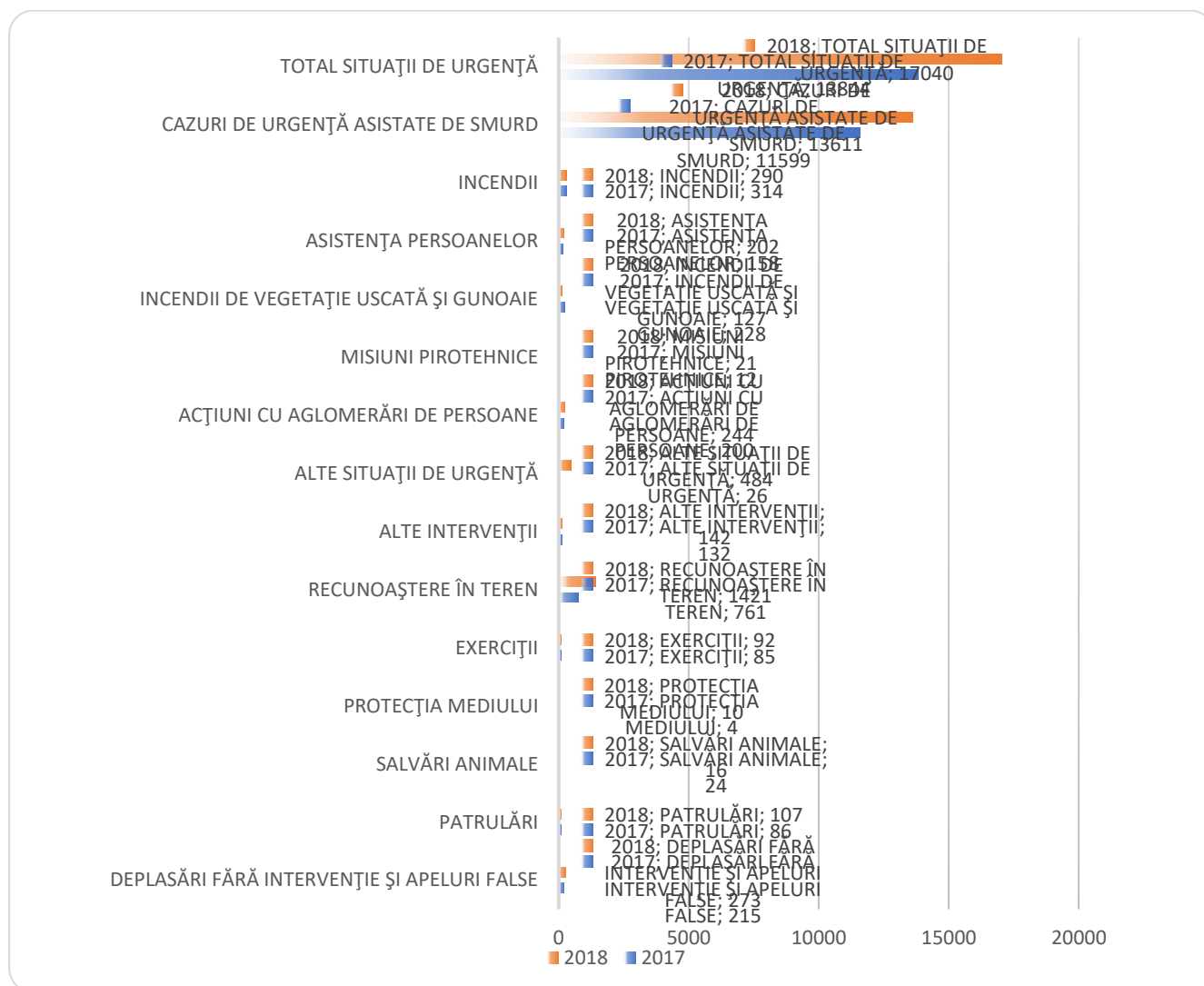


Fig. 2. Analiza comparativă a situațiilor de urgență 2017/2018

Analiza comparativă a intervențiilor din ultimii 5 ani arată o creștere semnificativă, de la 27 intervenții pe zi în anul 2014, la 47 intervenții pe zi, în anul 2018, așa cum sunt evidențiate în graficul de mai jos:

Evoluția în timp a intervențiilor 2014 - 2018

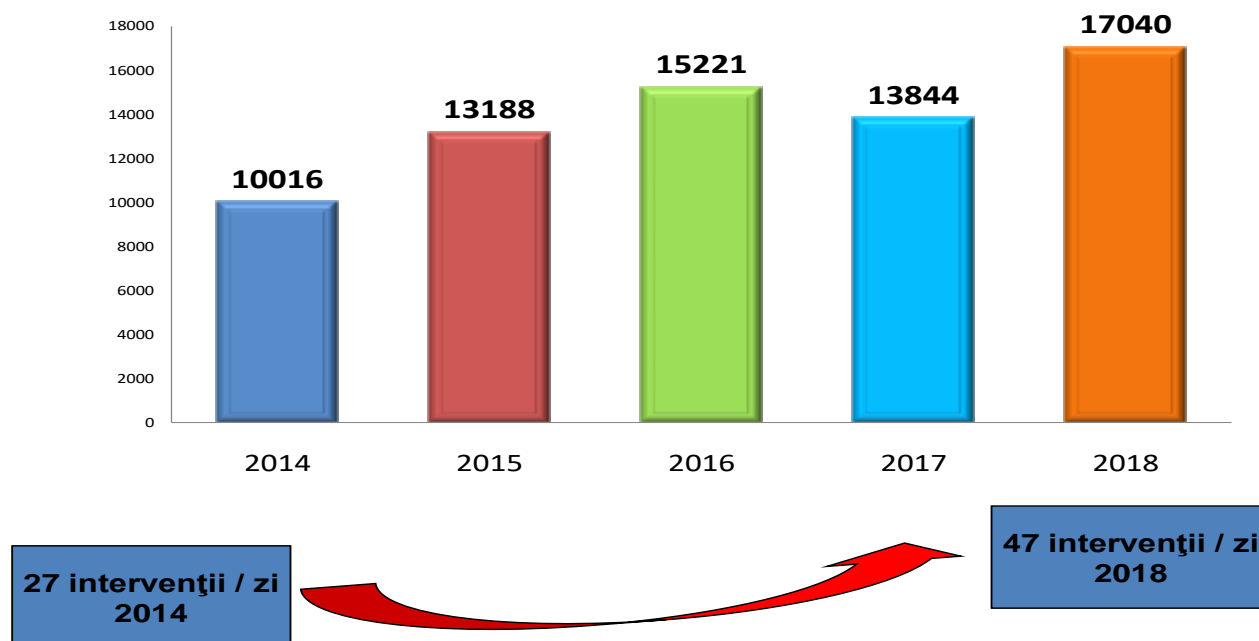


Fig. 3 - Evoluția numărului de intervenții 2014-2018

Dacă media zilnică a intervențiilor în anul 2018 se ridică la 47, cele mai multe intervenții într-o singură zi au fost înregistrate în datele de 9 și 26 iulie 2018, respectiv **109 intervenții**, cu 132% peste media zilnică.

Din punct de vedere al intervalelor zilei, cele mai multe solicitări s-au înregistrat în intervalul orar 08:00 – 16:00, respectiv **8279 intervenții**, ora critică fiind 10:00 – 11:00, când s-au înregistrat **1402 intervenții**, media zilnică a orei 10:00 – 11:00 fiind de **4 intervenții/oră**, așa cum rezultă din graficul de mai jos:

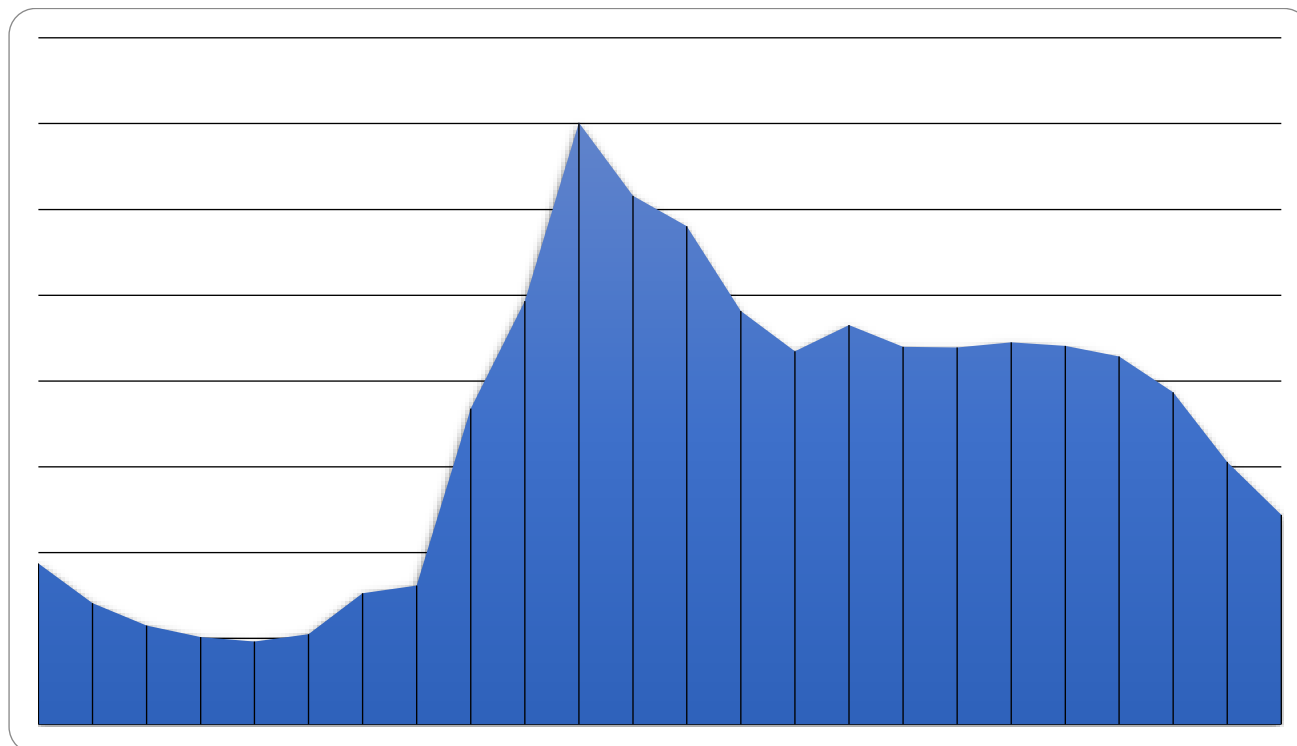


Fig. 4 - Dinamica intervențiilor pe ore

Pe timpul intervențiilor au fost salvate și evacuate **152** de persoane, din care **6** copii, **92** animale și păsări au fost salvate, fiind protejate bunuri și instalații în valoare de **122.080.311** lei.

Numărul incendiilor se menține ridicat, fiind înregistrat un procent de 78% de incendii la gospodăriile cetățenești – 227 (147 locuințe și anexe gospodărești, 26 construcții aflate în afara gospodăriilor și 54 autoturisme) și un procent de 22% la operatori economici sau instituții – 63 (12 operatori de transport, 3 hoteluri și restaurante, 9 obiective industrie, 5 obiective comerț, 3 agricultură, 1 obiectiv învățământ, 8 obiective transport și distribuție energie, 3 sănătate, 2 administrație publică, 17 alte activități de servicii). Din totalul incendiilor produse în județul Sibiu, în medie 56% sunt în mediul urban (163 incendii), față de 127 incendii în mediul rural, unde se înregistrează o proporție de aproximativ 44%.

Aceste incendii au fost cel mai frecvent generate de următoarele cauze:

- ✓ 99 scurt-circuit electric;
- ✓ 84 flacără;
- ✓ 40 jar sau scântei;
- ✓ 39 efect termic (caldură prin contact sau radiație, inclusiv țigara);
- ✓ 10 efectul termic al curentului electric
- ✓ 5 autoaprindere;
- ✓ 4 trăsnet;
- ✓ 3 arc sau scântei electrică;
- ✓ 3 frecare;
- ✓ 2 alte surse de aprindere
- ✓ 1 reacție chimică;

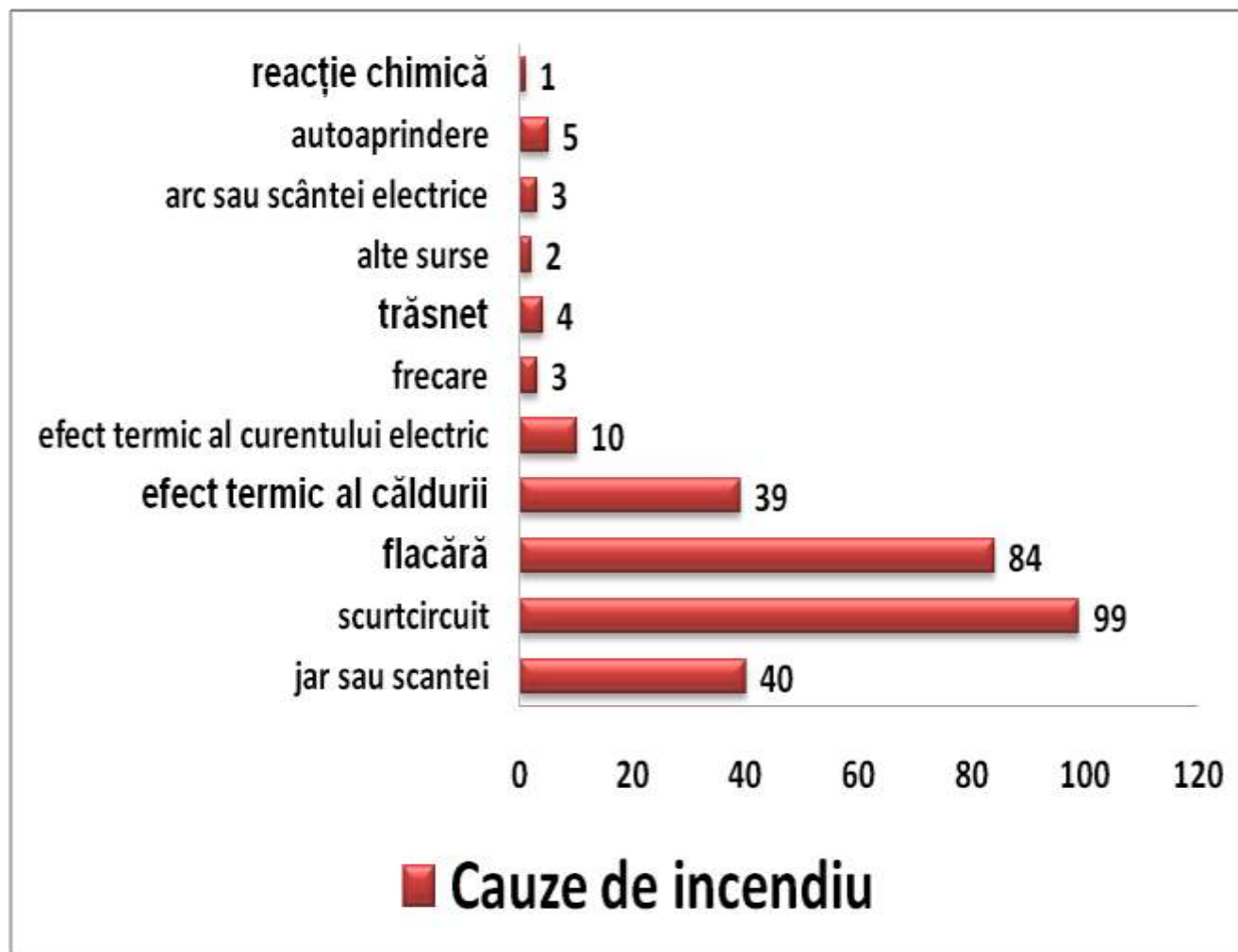


Fig. 5 – Cauze de incendiu

Aceste cauze au apărut, în general, în următoarele **împrejurări**:

- ✓ 105 instalații și echipamente electrice defecte sau improvizate;
- ✓ 11 aparate electrice sub tensiune nesupravegheate;
- ✓ 3 sisteme de încălzire defect;
- ✓ 13 mijloace de încălzire improvizate sau nesupravegheate;
- ✓ 39 coș/burlan de fum defect sau necurățat;
- ✓ 9 cenușă, jar și scânteii de la sistemele de încălzit;
- ✓ 8 jocul copiilor cu focul;
- ✓ 11 fumatul;
- ✓ 40 focul deschis;
- ✓ 5 sudură;
- ✓ 4 autoaprindere;
- ✓ 1 scânteii mecanice;
- ✓ 20 acțiuni intenționate;
- ✓ 4 trăsnet;
- ✓ 12 defecțiuni tehnice;
- ✓ 3 scurgeri de lichide combustibile;
- ✓ 2 alte împrejurări.

Neglijențele manifestate de oameni din nepăsare sau uneori din necunoaștere contribuie în mare măsură la izbucnirea incendiilor, care pot produce și victime. Detaliem această statistică negativă prin câteva evenimente:

- ✓ **05.01.2018** – persoană decedată în incendiul produs în municipiul Mediaș;
- ✓ **19.01.2018** – persoană decedată în incendiul produs în localitatea Șmig;
- ✓ **02.11.2018** – persoană decedată în incendiul produs în localitatea Nou (Roșia);
- ✓ **29.04.2018** o persoană rănită în explozie în municipiul Sibiu, strada Crișanei;
- ✓ **12.05.2018** – două persoane rănite într-o explozie, produsă în municipiul Mediaș, strada Milcov.

Ca urmare a tuturor evenimentelor produse pe parcursul anului 2018, au decedat 23 adulți și 1 copil (3 adulți decedați în incendii), au fost răniți 58 adulți și 7 copii, producându-se pagube estimate la 2.626.518 lei.

Pe linia intervențiilor în situații de urgență, în anul 2018, echipajele de intervenție au participat la **455** inundații, **2** explozii, **2** alunecări de teren, **244** evenimente publice care au implicat aglomerări de persoane și **21** misiuni pirotehnice (17 misiuni de asanare, 3 derocări și 1 distrugere), în urma cărora au fost asanate **901** elemente de muniție.

Serviciile Voluntare pentru Situații de Urgență au intervenit la **68** acțiuni, astfel: **14** incendii, **33** inundații, **1** misiune pentru asistența persoanei, **1** alunecare de teren, **17** incendii de vegetație uscată sau gunoaie, **1** eșecul utilităților publice și **104** de acțiuni la care s-a acționat în cooperare cu efective din cadrul Inspectoratului pentru Situații de Urgență Sibiu.

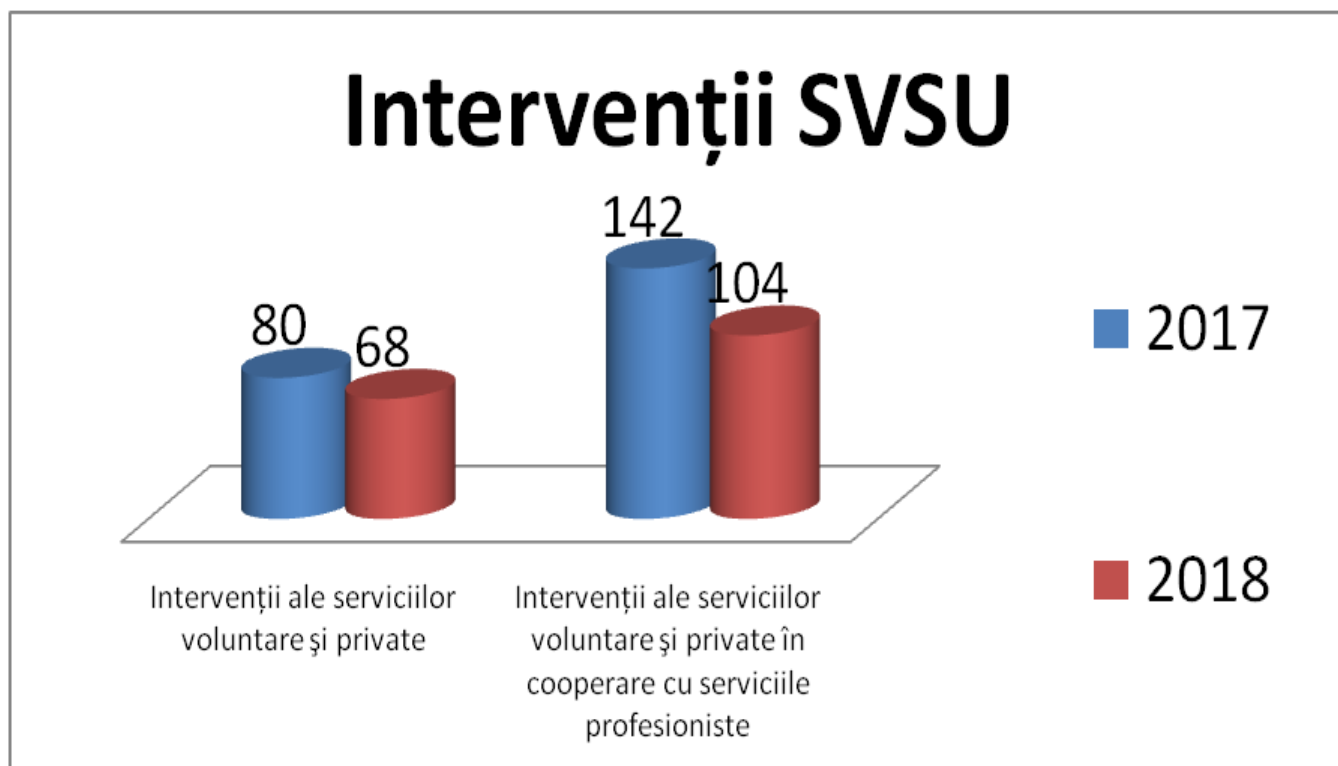


Fig. 6 – Intervenții SVSU

III. ASISTENȚA MEDICALĂ DE URGENȚĂ PRIMUL-AJUTOR CALIFICAT

Comparativ cu anul 2017, a crescut numărul solicitărilor S.M.U.R.D. **cu 17%** (de la **11.821** în anul 2017, la **13.856** în anul 2018).

În ceea ce privește cazuistica acțiunilor S.M.U.R.D., **13.466** sunt cazuri de asistență medicală de urgență, 55 de intervenții la accidente rutiere cu descarcerare, 87 asistență persoanei, 80 patrulări pentru prevenirea hipotermiei, 3 alte intervenții și 165 deplasări fără intervenție și apeluri false.

Repartiția celor **13.856** solicitări S.M.U.R.D. pe echipajele de intervenție se prezintă astfel:

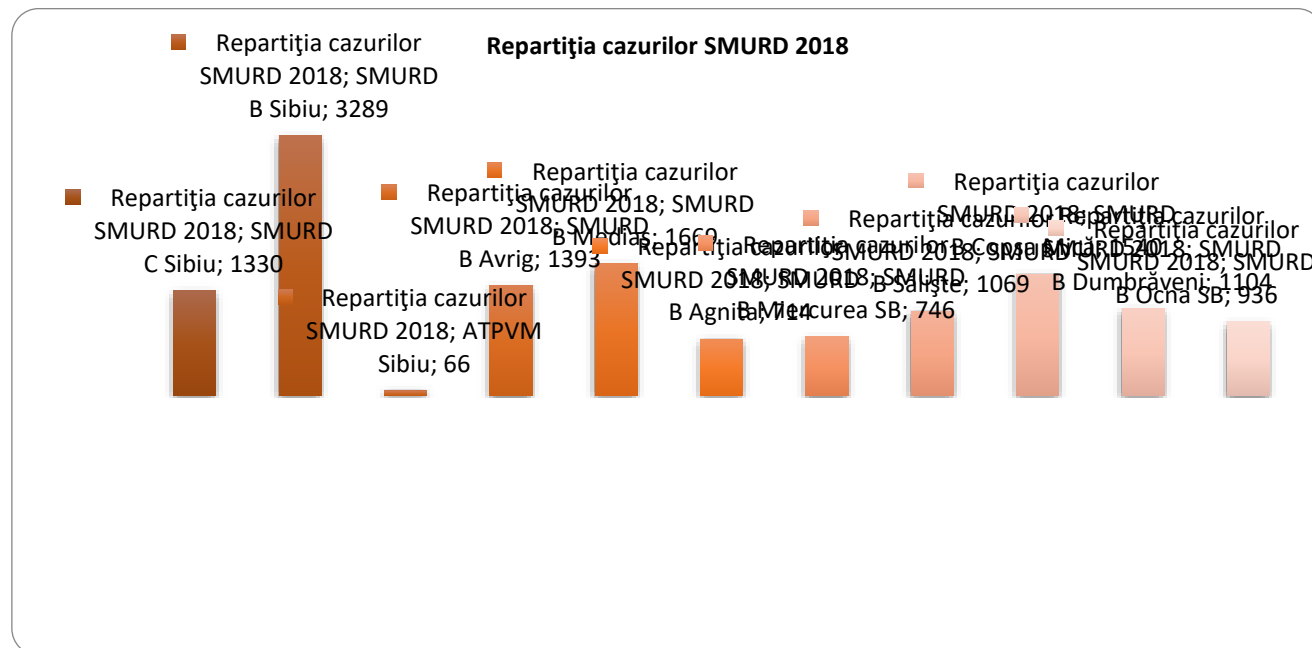


Fig. 7 – Repartiția cazurilor SMURD

Asistența medicală de urgență s-a asigurat la:

- ✓ 7110 medicale;
- ✓ 2264 traumatisme;
- ✓ 1572 afecțiuni cardiace;
- ✓ 998 neurologice;
- ✓ 404 prim-ajutor la accidente rutiere;
- ✓ 397 intoxicații;
- ✓ 188 stop cardiorespirator neresuscitat;
- ✓ 174 transport interclinic;
- ✓ 101 stop cardiorespirator resuscitat;
- ✓ 100 persoane găsite decedate;
- ✓ 60 chirurgicale;
- ✓ 56 arsuri;
- ✓ 42 alte afecțiuni.

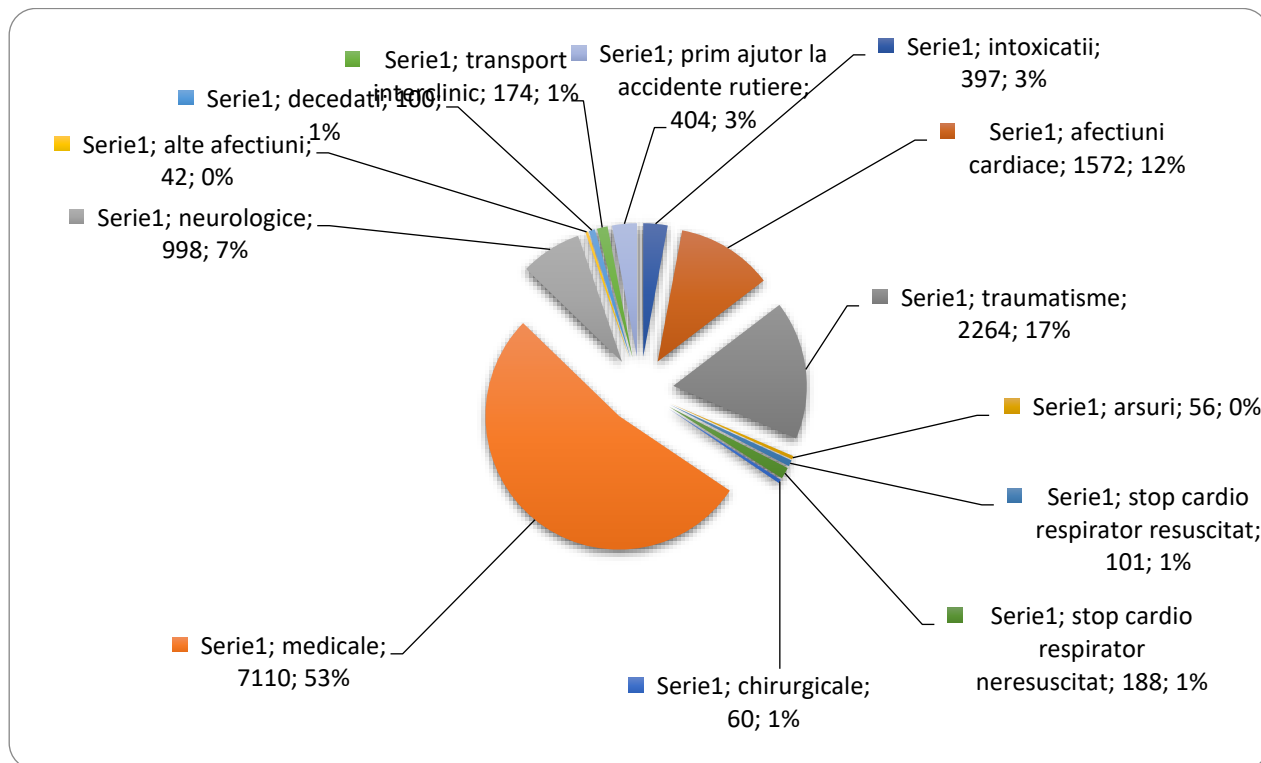


Fig. 8 – Asigurarea asistenței medicale de urgență

IV. PREVENIREA SITUAȚIILOR DE URGENȚĂ

În anul 2018, pe linia activităților de prevenire a situațiilor de urgență, s-au desfășurat următoarele:

Au fost depuse 1032 de solicitări, astfel: 494 solicitări pentru obținerea avizului de securitate la incendiu, 26 de solicitări pentru obținerea avizului de protecție civilă, 253 de solicitări pentru obținerea autorizației de securitate la incendiu, 12 solicitări pentru emiterea acordului privind organizarea jocuri de artificii, 10 solicitări privind acordul de comercializare de artificii, 128 de solicitări de avize pentru amplasare în parcelă și 109 puncte de vedere PUG, PUZ, PUD.

Au fost emise 155 de avize de securitate la incendiu dintre care amintim: SC Lakeside Monuments – sală evenimente Șelimbăr, SC Continental Automotive – modul 6, Hypermarket Auchan, Metrou Cash& Carry – reconfigurare, SC Mainetti Șura-Mică – hală producție, Centru Comercial Festival Sibiu, ULBS Sibiu – cămine studențești nr. 1,2,3,4 și cantină studenți.

Au fost emise 87 de autorizații de securitate la incendiu dintre care amintim: Centrul Cultural “Ion Besoiu”, Căminul de bătrâni Șura-Mică, Clădire funcțiuni mixte Plaza Sibiu, SC Eurofoam – hală producție, Cîbin Fest – cort evenimente Piața Mare, SC Marquardt Sibiu – hală producție, BRD Sibiu – sediu central. Pentru nerespectarea prevederilor actelor normative în vigoare, s-au respins 200 de solicitări pentru emiterea avizelor de securitate la incendiu și 91 de solicitări pentru emiterea de autorizații de securitate la incendiu.

<i>Nr. crt.</i>	<i>Avize / autori-zații</i>	<i>2012</i>	<i>2013</i>	<i>2014</i>	<i>2015</i>	<i>2016</i>	<i>2017</i>	<i>2018</i>
1	Avize emise	151	166	185	254	271	187	155
2	Avize respinse	76	93	213	199	229	179	200
3	Autorizații emise	76	90	57	88	142	93	87
4	Autorizații respinse	37	90	57	88	142	93	91

În anul 2018 cadrele inspecției au fost angrenate în activități de verificări și control, astfel:

<i>Nr. Crt.</i>	<i>Activitatea</i>	<i>2012</i>	<i>2013</i>	<i>2014</i>	<i>2015</i>	<i>2016</i>	<i>2017</i>	<i>2018</i>
1	Controale de prevenire	2160	1978	3089	2571	2193	482	930
2	Nereguli constatate	2062	2727	4450	5151	4188	1266	882
3	Nereguli înlăturate	329	96	399	670	298	108	48
4	Sancțiuni contravenționale	639	2349	3337	3314	2657	612	632
5	Avertismente	476	1380	2283	2536	2205	607	481
6	Amenzi	163	969	1054	778	452	105	151
7	Cuantum amenzi	203.500	925.500	1.397.000	6.076.001	993.001	145.500	626.000

Cadrele inspecției de prevenire au acordat asistență de specialitate în 640 de situații și au participat în 39 de comisii și au fost înregistrate și s-a răspuns la un număr de 53 de petiții.

În anul 2018 au fost executate un număr de 5 activități de audit la persoane juridice autorizate/atestare să execute lucrări în domeniul apărării împotriva incendiilor încheiate cu referate de supraveghere, care au fost transmise la Centrul Național pentru Securitate la Incendiu și Protecție Civilă.

V. CONCLUZII

Anul 2018 a reprezentat pentru instituția noastră o provocare atât în plan operațional, cât și în plan organizatoric, marcând un vârf al numărului de intervenții, acest fapt fiind posibil cu eforturi sporite în ceea ce privește menținerea tehnicii în stare de intervenție. Pe tot parcursul anului, s-a aplicat un management integrat, iar cooperarea interinstituțională a contribuit decisiv la reușita misiunilor de gestionare a situațiilor de urgență.

Măsurile întreprinse la nivel local, precum și coordonarea eficientă a intervențiilor au făcut posibilă reducerea consecințelor situațiilor de urgență înregistrate, iar acolo unde situația a permis, reluarea parțială sau totală a activității sociale în zonele afectate.

ISU Sibiu va sprijini și implica în continuare toți partenerii sociali (autorități, instituții, operatori economici, populație) pentru realizarea, susținerea și dezvoltarea capabilităților necesare pregătirii răspunsului și refacerii după producerea unor situații de urgență de mare amploare și intensitate.

Activitatea Comitetului Județean pentru Situații De Urgență

În anul 2018 activitatea Comitetului Județean pentru Situații de Urgență Sibiu a fost coordonată de Prefectul Județului Sibiu, doamna **ADELA - MARIA MUNTEAN** (27 SEPTEMBRIE 2017 – până în prezent), în calitate de președinte al acestuia.

Comitetul Județean pentru Situații de Urgență Sibiu a avut o activitate susținută în anul 2018, după cum urmează:

1. C.J.S.U. Sibiu s-a întâlnit în cele **două ședințe ordinare** în 20 iunie 2018 și 18.12.2018.
2. Au fost convocate **16 ședințe extraordinare**, la o ședință extraordinară a participat **Secretarul de stat pentru Situații de Urgență dl. dr. Raed Arafat** și la o ședință extraordinară **Ministrul Apelor și Pădurilor dl. Ioan Deneș și dr. Raed Arafat**. Este vorba de inundațiile din perioada 07-11 iulie 2018 din județul Sibiu.
3. Au fost convocate două ședințe extraordinare în teren, una la Primaria Blăjel și una la Petromul din Municipiul Sibiu la ieșirea spre Mediaș.
4. A fost convocată o ședință extraordinară în Centrul Operativ de Comandă al I.S.U. Sibiu cu participarea C.J.S.U. Sibiu în cadrul aplicației cu tema „**SEISM 2018**”, privind producerea unui cutremur major în România.
5. Comitetul județean a fost convocat și a participat la **16 videoconferințe în anul 2018**.
6. Au fost emise un număr de **11 Ordine de prefect privind documentele emise de C.J.S.U. Sibiu**, respectiv,
 - Planul de pregătire în domeniul situațiilor de urgență al județului Sibiu pe anul 2018,
 - Modificarea componenței și a membrilor CJSU Sibiu,
 - Comisii de combatere a arderii de vegetație uscată în județul Sibiu,
 - Comisiei mixte de control a modului de producere, depozitare, transport și comercializare a cărnii de miel,
 - Grup de lucru salubritare cursuri de apă 2018,
 - Modificarea componenței Centrului Local Combaterea Bolilor Sibiu,
 - Comisie pagube îngheț în agricultură,
 - Comisie verificare depozitarea deșeurilor menajere la groapa de gunoi neconformă din comuna Tîrnava-județul Sibiu,
 - Comisiile de constatare a pagubelor la inundații în lunile iunie și iulie 2018,
 - Comisia de constatare pagube pe Autostrada Sibiu – Orăștie,
 - Comisie de verificare a construcțiilor hidrotehnice în anul 2018.

7. Au fost emise un număr de **26 de Hotărâri ale C.J.S.U. Sibiu în marea lor majoritate privind aprobarea pagubelor evaluate de către comisii si de solicitare a sumelor din Fondul de intervenție la dispoziția Guvernului prevăzut în bugetul de stat pe anul 2018.**

Au fost obținute fonduri pentru următoarele unități administrativ- teritoriale din județul Sibiu:

- Miercurea Sibiului – 205 mii lei
- Tâlmaciu - 100 mii lei
- Săliște- 275 mii lei
- Tilișca – 178 mii lei
- Moșna - 210 mii lei
- Apoldu de Jos – 26 mii lei
- Cristian - 6 mii lei
- Arpașu de Jos – 25 mii lei
- Gura Râului – 25 mii lei
- Orlat - 1.473 mii lei
- Roșia - 123 mii lei
- Valea Viilor - 125 mii lei, - **TOTAL - 12 localități 2.843 mii lei**

8.- Permanent au fost trimise informări către Departamentul pentru Situații de Urgență, Inspectoratul General pt. Situații de Urgență, Ministerul de Interne și Guvernul României.

9. - Au fost transmise către membrii C.J.S.U. si către C.L.S.U. **153 de avertizări COD GALBEN și COD PORTOCALIU** de vreme rea.(ninsori puternice, inundații, caniculă)

Activitatea Colegiului Prefectural

Colegiul Prefectural al Județului Sibiu funcționează în temeiul prevederilor **art. 22 din Legea nr. 340/2004** privind prefectul și instituția prefectului, republicată cu modificările și completările ulterioare și anexei 3 la **Hotărârea Guvernului nr. 460/2006** pentru aplicarea unor prevederi ale Legii nr. 340/2004 privind prefectul și instituția prefectului.

Prin **Ordinul nr. 311/2006** al Prefectului Județului Sibiu s-a constituit Colegiul Prefectural al Județului Sibiu, iar prin **Ordinul nr. 312/2006** a fost aprobat Regulamentul de funcționare al Colegiului Prefectural al Județului Sibiu.

Regulamentul de funcționare al Colegiului Prefectural a fost modificat și aprobat prin **Ordinul nr. 546/2018** al Prefectului Județului Sibiu.

Colegiul Prefectural are ca scop asigurarea coordonării activității serviciilor publice deconcentrate din județ și este organul consultativ al prefectului, în realizarea atribuțiilor de conducere a serviciilor publice deconcentrate ale ministerelor și ale celorlalte organe ale administrației publice centrale organizate la nivelul județului.

Colegiul Prefectural se întrunește lunar sau ori de câte ori se consideră necesar.

În cadrul ședințelor Colegiului Prefectural se analizează stadiul implementării programelor, politicilor, strategiilor și planurilor de acțiune de la nivelul județului sau al localităților acestuia, nevoile și

dificultățile cu care se confruntă serviciile publice deconcentrate și se propun măsuri în vederea îmbunătățirii activității acestora.

În exercitarea atribuțiilor care îi revin Colegiul Prefectural adoptă hotărâri.

În cursul anului 2018 s-au desfășurat **12 ședințe ale Colegiului Prefectural**, în cadrul cărora au fost analizate un număr de 48 teme.

De asemenea au fost emise un număr de **3 hotărâri** care au vizat următoarele:

- Programul orientativ de activitate al Colegiului Prefectural al Județului Sibiu în anul 2018,
- Planul de acțiuni pe anul 2018 pentru realizarea în județul Sibiu a obiectivelor cuprinse în Programul de guvernare,
- Programul de măsuri privind supravegherea și controlul modului de producere, depozitare, transport și comercializare a produselor specifice sărbătorilor pascale,
- Planul de inserție socioprofesională 2018-2019-2020.

Exercitarea atribuțiilor rezultate ca urmare a aplicării actelor normative cu caracter reparatoriu

1. Aplicarea Legii nr.18/1991, Legii nr.1/2000 și a Legii nr. 247/2005

privind fondul funciar:

În anul 2018 au avut loc 5 ședințe ale Comisiei Județene în care au fost analizate toate propunerile comisiilor locale fiind emise 94 hotărâri din care 26 de validare și 68 pentru soluționarea contestațiilor.

Au fost validate de către Comisia Județeană în anul 2018 un număr de 30 cereri pentru teren efectiv, în baza Legii nr. 247/2005 privind fondul funciar. Suprafața totală validată în anul 2018 a fost de 2393,0485 ha teren agricol.

În anul 2018 au fost înregistrate un număr de 663 documente reprezentând propuneri de la comisiile locale de fond funciar, cereri și contestații ale persoanelor fizice și juridice, adrese de la unele instituții locale și centrale, documente care au fost soluționate prin răspunsuri bazate pe prevederile legale și hotărâri ale comisiei județene.

Au fost înregistrate un număr de 30 sesizări ale persoanelor fizice nemulțumite de modul de aplicare a prevederilor legilor fondului funciar, care au fost analizate și verificate formulându-se răspunsuri conform legislației.

De asemenea, facem precizarea că, potrivit situației transmise de către Oficiul de Cadastru și Publicitate Imobiliară Sibiu – Anexa 4 – Stadiul aplicării legilor fondului funciar la sfârșitul lunii decembrie 2018, la nivelul județului Sibiu au fost emise un număr total de 70.378 titluri de proprietate, reprezentând un procent de 97,11 %, iar suprafața totală de teren cuprinsă în aceste titluri de proprietate este de 281.870 ha, reprezentând un procent de 97,51 %.

5. PROTECȚIA COPILULUI ȘI A PERSOANELOR CU DIZABILITĂȚI

DIRECȚIA GENERALĂ DE ASISTENȚĂ SOCIALĂ ȘI PROTECȚIA COPILULUI SIBIU

Direcția Generală de Asistență Socială și Protecția Copilului Sibiu este o instituție publică de interes județean, cu personalitate juridică, aflată în subordinea Consiliului Județean Sibiu, care asigură aplicarea politicilor sociale la nivel județean, în domeniul protecției copilului, familiei, persoanelor singure, persoanelor cu dizabilități, persoanelor vârstnice, precum și oricăror persoane aflate în nevoie.

DGASPC are responsabilitatea dezvoltării și diversificării serviciilor sociale specializate, în funcție de nevoile sociale identificate, cu scopul prioritar de a menține funcționalitatea socială a persoanei, urmărind reinserția în mediul propriu de viață familial și comunitar.

I. PROTECȚIA ȘI PROMOVAREA DREPTURILOR PERSOANELOR ADULTE

I.1 Servicii rezidențiale pentru persoane adulte cu dizabilități din structura Direcției Generale de Asistență Socială și Protecția Copilului Sibiu

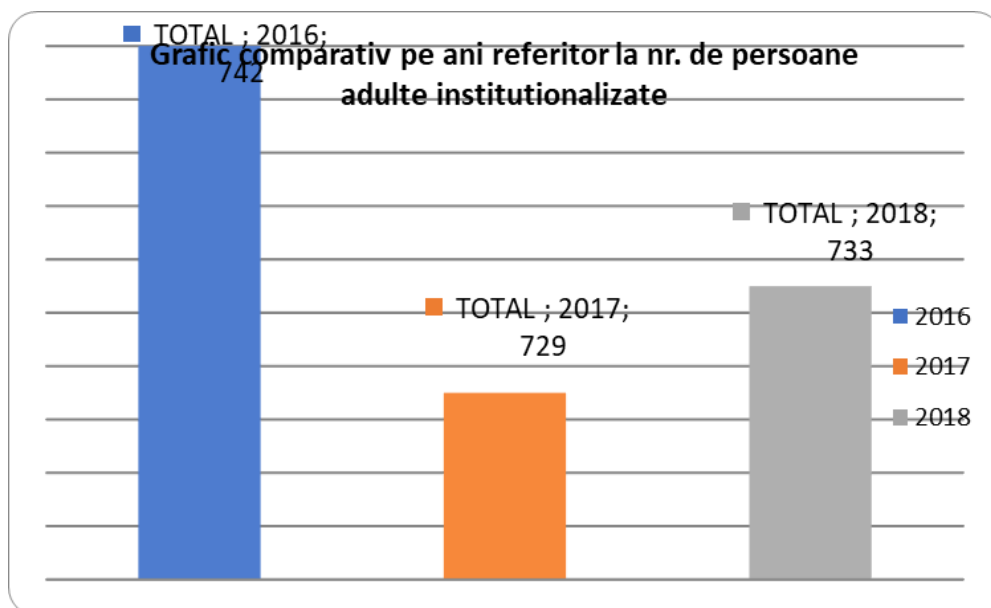
În structura DGASPC Sibiu se află **11 centre rezidențiale pentru persoane adulte cu dizabilități**:

- **3** centre tip **CIA** (centru de îngrijire și asistență),
- **2** centre de tip **CRRN** (centru de recuperare și reabilitare neuropsihiatrică),
- **4** centre de tip **CRRPH** (centru de recuperare și reabilitare persoane cu handicap),
- **2** centre tip **CITO** (centru de integrare prin terapie ocupațională).

La data de 31.12.2018 în centrele rezidențiale destinate persoanelor adulte cu handicap, erau protejate un număr de **733** persoane cu handicap adulți, astfel:

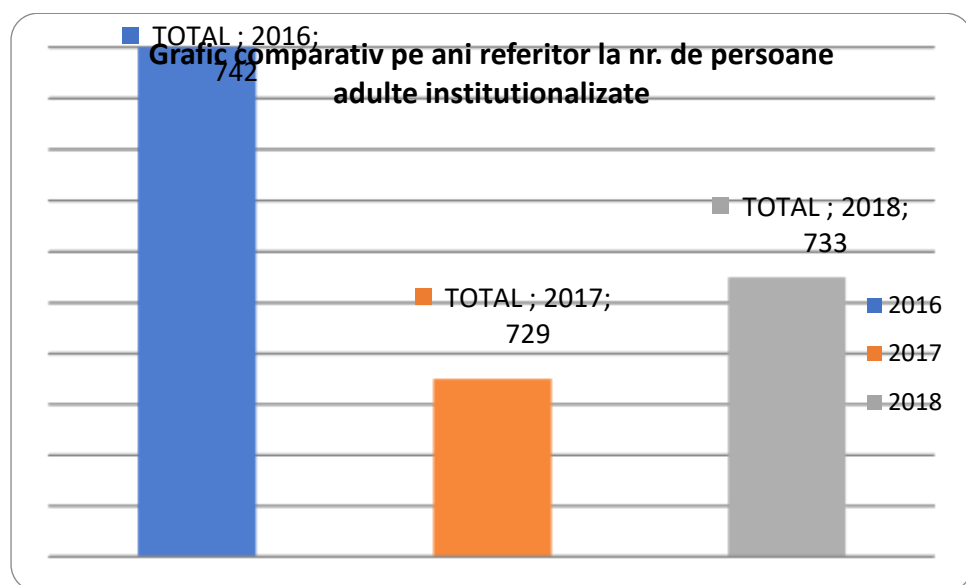
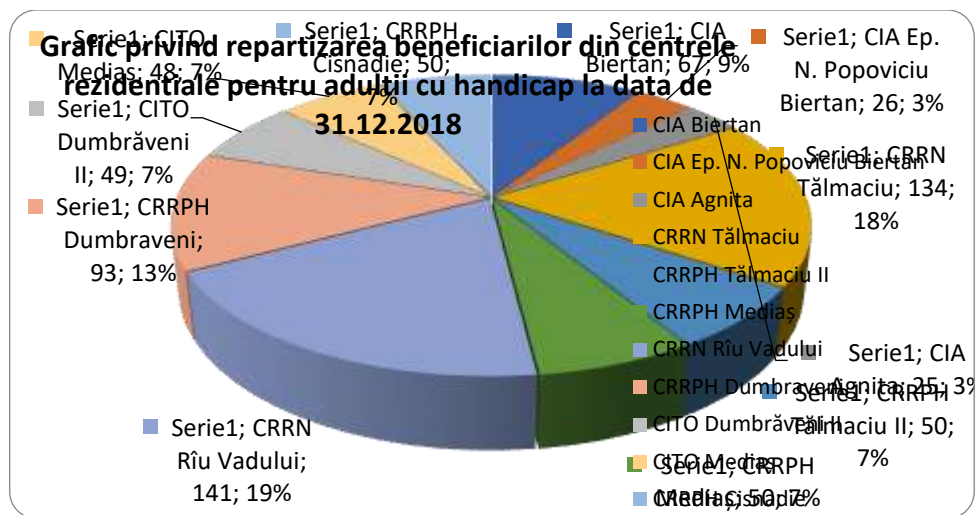
- **518** sunt asistați în Centre de recuperare și reabilitare/centre de recuperare și reabilitare neuropsihiatrică;
- **97** sunt asistați în Centre de integrare prin terapie ocupațională;
- **118** sunt asistați în Centre de îngrijire și asistență.

Situația comparativă pe ultimii 3 ani privind beneficiarii adulți instituționalizați este prezentată în graficul următor:

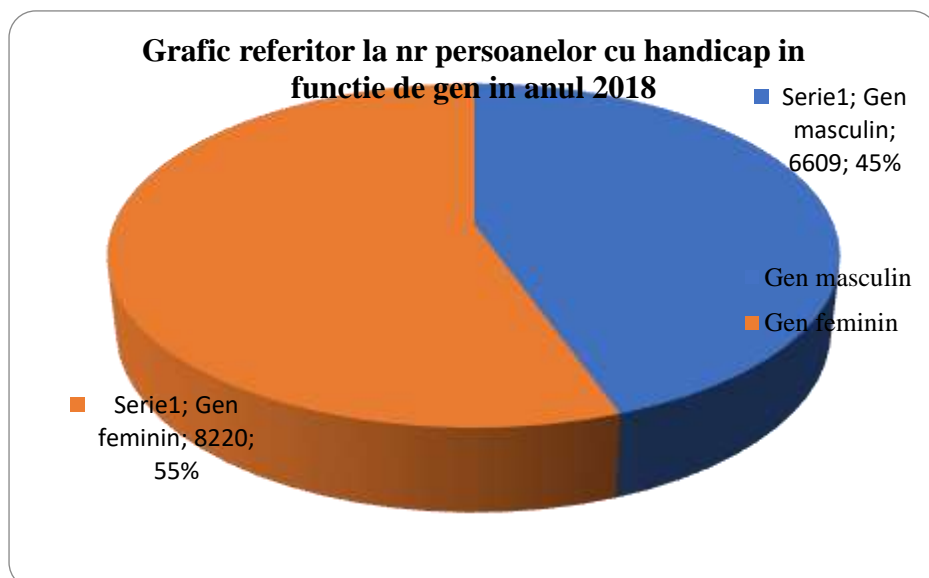


Situația beneficiarilor asistați în fiecare centru rezidențial pentru persoanele adulte cu handicap, la sfârșitul anilor 2016, 2017 și 2018, este următoarea:

CENTRUL	31.12.2016	31.12.2017	31.12.2018
CIA Biertan	61	63	67
CIA EP. N. P. Biertan	26	26	26
CIA Agnita	38	26	25
CRRN Tâlmaciu	134	134	134
CRRPH Tâlmaciu II	50	50	50
CRRPH Mediaș	50	49	50
CRRN Rîu Vadului	140	141	141
CRRPH Dumbraveni	99	96	93
CITO Dumbrăveni II	50	49	49
CITO Mediaș	45	45	48
CRRPH Cisnădie	49	50	50
TOTAL	742	729	733

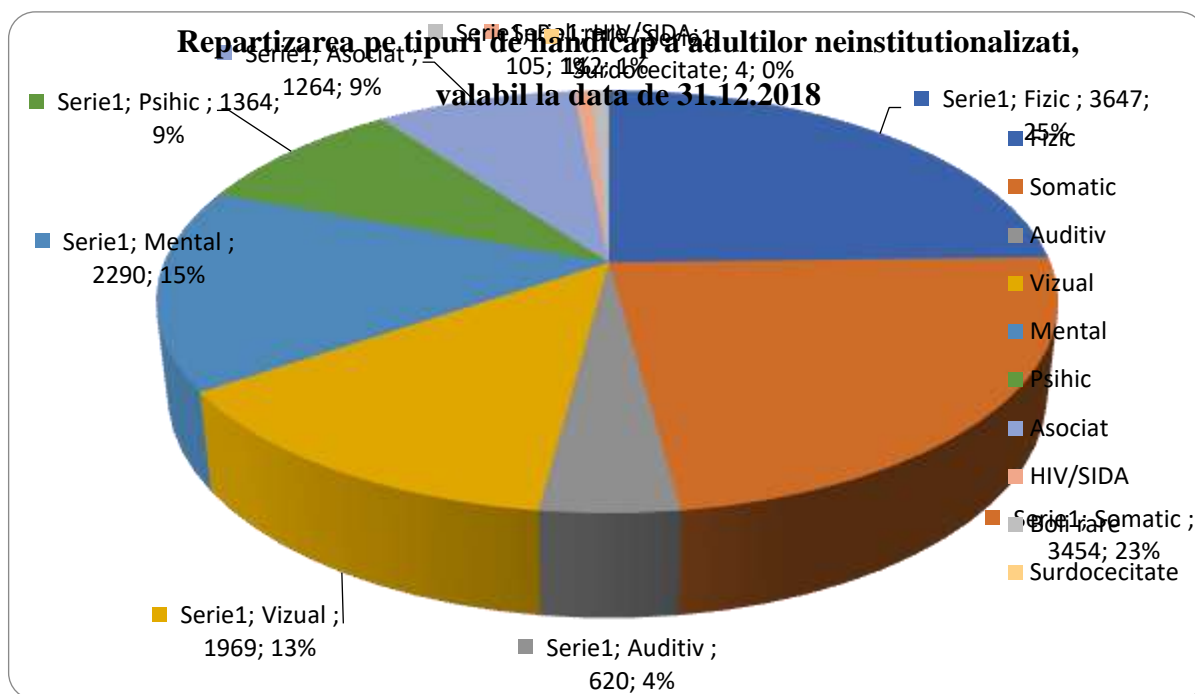


În anul 2018 în cadrul Serviciului de evaluare complexă a persoanelor adulte cu handicap s-au înregistrat și evaluat un număr de **3599** de cereri însoțite de dosarele ce conțin documentele prevăzute de lege în vederea încadrării în grad de handicap.



Repartizarea persoanelor adulte cu handicap neinstitutionalizate, în evidență, la data de **31.12.2018**, în funcție de tipul de handicap:

Fizic	Somatic	Auditiv	Vizual	Mental	Psihic	Asociat	HIV/ SIDA	Boli Rare	Surdo- cecitare	Total Adulți
3647	3454	620	1969	2290	1364	1264	112	105	4	14829



II. SERVICII DE PROTECȚIE PENTRU COPIII AFLAȚI ÎN SITUAȚIE DE RISC

1. Servicii de protecție de tip rezidențial

Copiilor și tinerilor aflați în situație de risc și lipsiți temporar sau definitiv de îngrijirea părinților, pe o perioadă determinată de timp, le sunt oferite servicii adecvate nevoilor lor, constând în: găzduire, îngrijire, educație, consiliere, recuperare și reabilitare, pregătire în vederea reintegrării sau integrării familiale și socio-profesionale, servicii de recuperare pentru copiii cu handicap (consultații medicale, kinetoterapie, masaj, logopedie, ergoterapie, meloterapie), precum și servicii de formare a deprinderilor de viață independentă, recreative și de socializare.

Din anul 2017 centrele rezidențiale pentru copii funcționează în regim de componente fără personalitate juridică, în subordinea DGASPC.

În 2018 DGASPC Sibiu, prin serviciile de specialitate, a coordonat și monitorizat activitatea centrelor pentru copii.

Centrele rezidențiale pentru copii aflate în subordinea Direcției sunt următoarele:

- Complexul de Servicii Prichindelul Sibiu, cu componentele:
 - Centrul de Plasament pentru copilul cu dizabilități
 - Centrul Maternal

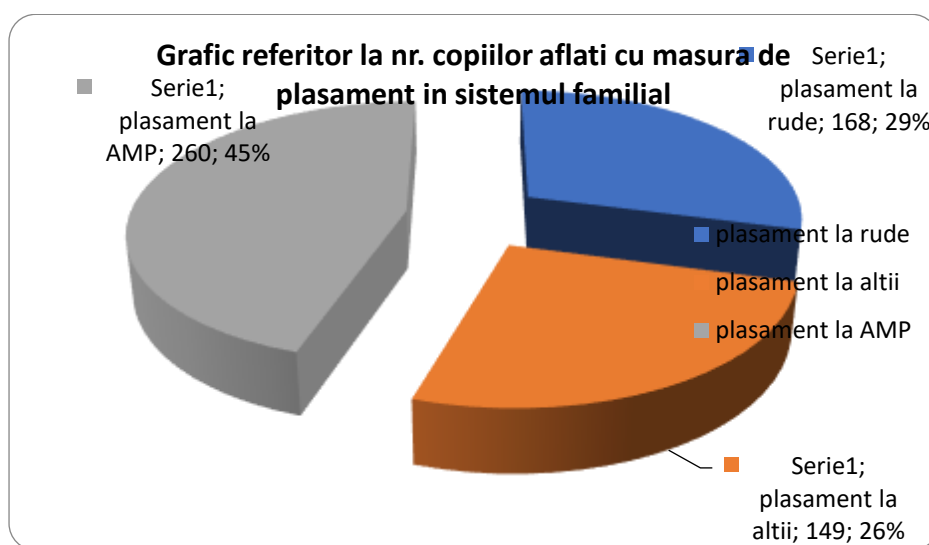
- Centrul de Primire în regim de urgență

- Centrul de Plasament Gulliver Sibiu,
- Centrul de Plasament Orlat,
- Centrul de Plasament Agârbiciu,
- Centrul de Plasament pentru copilul cu dizabilități Tavi Bucur Cisnădie,
- Centrul de Plasament pentru copilul cu dizabilități Turnu Roșu,
- Centrul de Plasament pentru copilul cu dizabilități Speranța Sibiu.

Situația privind copiii/tinerii cu măsură de protecție specială în centrele rezidențiale publice pentru protecția copilului, la data de 31.12.2018 este următoarea:

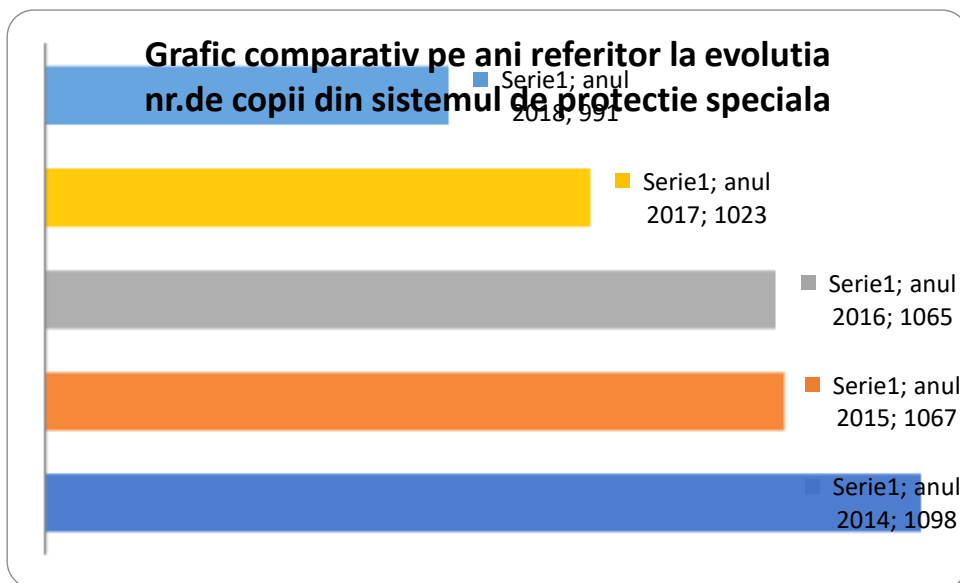
CENTRUL	Nr. copii la 31.12.2018
CP GULLIVER SIBIU	49
CPCD "TAVI BUCUR" CISNADIE	12
CP ORLAT	91
CP AGIRBICIU	25
CPCD TURNU ROSU	44
CS PRICHINDELUL SIBIU - CPCD	31
CS PRICHINDELUL SIBIU – Centrul de primire în regim de urgență	12
CPCD SPERANTA SIBIU	32
TOTAL	296

2. Servicii de protecție de tip familial

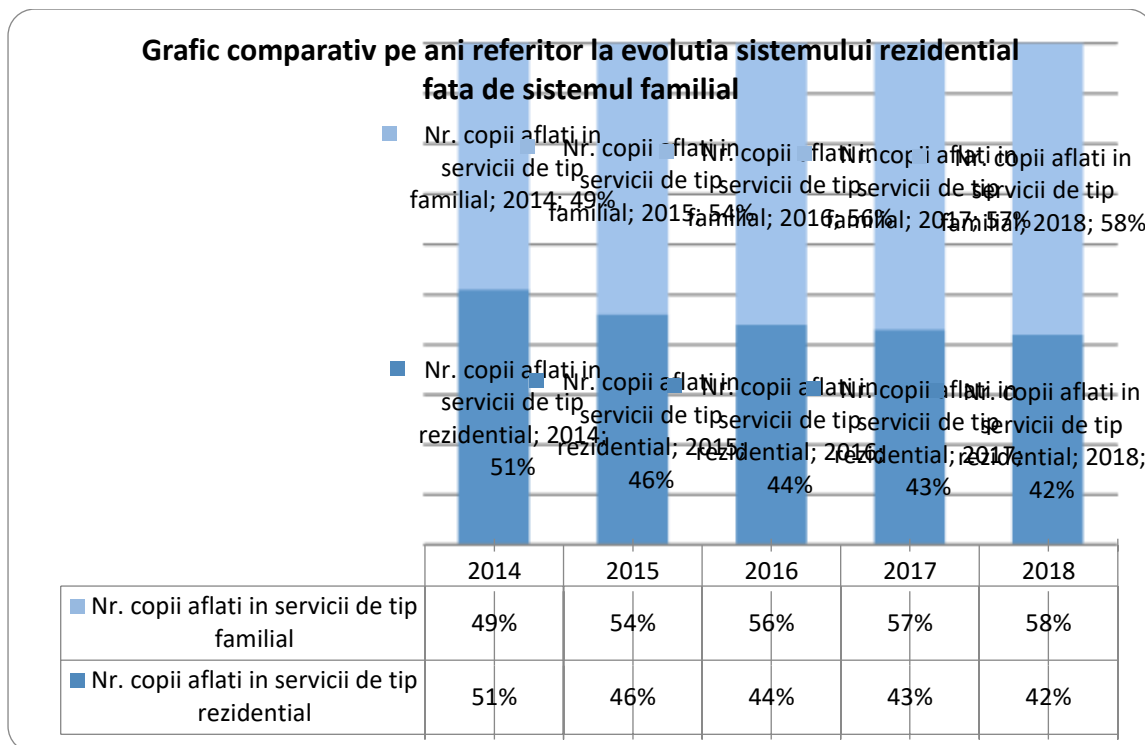


Conform graficului anterior, la 31.12.2018 plasamentele la rude reprezintă 29% din totalul plasamentelor familiale, plasamentele la alții reprezintă 26% iar plasamentele la asistenți maternali

profesioniști reprezintă 45%.



Analiza graficului anterior relevă faptul că în ultimii 5 ani numărul copiilor aflați cu măsură de protecție specială a scăzut constant de la 1098 copii în 2014 până la 991 copii în 2018.



III. COMPARTIMENT DE INTERVENȚIE ÎN SITUAȚII DE ABUZ, NEGLIJARE, TRAFIC, MIGRAȚIE ȘI REPATRIERE

Natura Sesizării	Nr. total de sesizări	Nr. total de copii	Sesizări confirmate	Sesizări neconfirmate	Stabilire măsură de protecție	Nr. de copii rămași în familie
Repatriere	11	11	3	8	2	9
Trafic de persoane	4	4	2	2	0	4
Pornografie infantilă	2	2	1	1	0	2
Total	17	17	6	11	2	15

*Dintre acestea: 10 cazuri au fost referite către SPAS; 2 cazuri au fost referite către alte instituții din D.G.A.S.P.C. Sibiu iar 5 cazuri au fost referite către alte instituții

IV. COMPARTIMENT VIOLENȚĂ ÎN FAMILIE

În cadrul acestui compartiment se realizează evaluarea inițială a situației victimei violenței domestice care se adresează direcției, se orientează după caz către serviciile Centrului Sf. Ana, se întocmesc documentele care stau la baza admiterii în cadrul centrului sau cele în vederea reintegrării cu sprijin la nevoie, în colaborare cu specialiștii CPRU Sf. Ana.

Natura Sesizării	Nr. total de sesizări	Nr. total de copii	Sesizări conf	Sesizări neconf	Stabilire măsură de protecție	Nr. de copii rămași în familie	Nr victime găzduite CPRU Sf Ana
Violență domestică	60	115	42	18	0	115	72
Total	60	115	42	18	0	115	72

*Dintre acestea: 50 de cazuri au fost referite către SPAS, 47 de cazuri au fost referite către alte instituții iar 4 cazuri referite către ONG-uri.

V. COMPARTIMENT ADOPTII ȘI POSTADOPTII

În cursul anului 2018 Compartimentul adopției și postadopției a desfășurat următoarele activități :

I. Litigii

Litigii aflate pe rolul Tribunalului Sibiu **58**, din care:

- deschiderea procedurii adopției: **27 cauze**
- încredințarea în vederea adopției: **10 cauze**
- încuviințarea adopției: **21 cauze**

Situația adopțiilor pentru copii aflați în sistemul de protecție specială în anul 2018, se prezintă după cum urmează:

- deschiderea procedurii adopției: **17 copii**
- încredințarea în vederea adopției: **12 copii**
- încuviințarea adopției: **17 copii**

În anul 2018 s-au continuat investițiile începute în anul 2017:

1. **Reabilitare și modernizare CIA AGNITA**, conform contractului încheiat între Ministerul Muncii, Familiei, Protecției Sociale și Persoanelor Vârstnice, prin AJPIS și DGASPC Sibiu;
2. **Reabilitare și modernizare a CP Agârbiciu**, conform contractului încheiat între Ministerul Muncii, Familiei, Protecției Sociale și Persoanelor Vârstnice, prin AJPIS și DGASPC Sibiu;
3. **Reabilitare și modernizare a CRRPH Dumbrăveni**, conform contractului încheiat între Ministerul Muncii, Familiei, Protecției Sociale și Persoanelor Vârstnice, prin AJPIS Sibiu și DGASPC Sibiu.

Pe parcursul anului 2018, DGASPC a continuat promovarea parteneriatului public-public și public-privat, având active **64** parteneriate/protocoale/convenții de colaborare la care se adaugă **6 parteneriate** susținute financiar de către **Consiliul Județean Sibiu**, prin Direcția Generală de Asistență Socială și Protecția Copilului Sibiu:

- **Centrul de Zi pentru Persoane Adulte cu Handicap Psihic “Gabriela” Sibiu** prin susținerea **cheltuielilor de personal** (4 posturi ocupate, din 5 aprobate și administrative).
- **Centrul ocupațional pentru persoane cu dizabilități**, al Asociației Diakoniewerk Internațional prin susținerea **cheltuielilor de personal** (3 posturi ocupate din 5 aprobate).
- **Atelierele** din cadrul **Asociației Phoenix Speranța Mediaș – prin co-plata utilităților** pentru persoanele adulte cu handicap din CITO Mediaș care beneficiază de servicii de recuperare prin terapie ocupațională în cadrul asociației.
- **Centrul de Recuperare Neuromotorie “Pruncul Isus”- Mediaș** înființat de Asociația Caritas Mitropolitan Greco – Catolic Blaj în parteneriat cu Consiliul Județean Sibiu și DGASPC Sibiu – **prin acordarea gratuită a spațiului** centrului de către Consiliul Județean Sibiu.
- **Complexul de servicii de zi** – care funcționează în cadrul Fundației **Un Copil, O Speranță Sibiu** – prin susținerea **cheltuielilor de personal** (5 posturi ocupate din 10 aprobate).
- **Servicii de îngrijire la domiciliu** pentru persoane vârstnice, cu dizabilități sau boli cronice din orașul **Agnita** în colaborare cu Primăria Agnita – prin **cofinanțarea costurilor serviciilor** de către CJ Sibiu.

S-au atras prin parteneriatele derulate de DGASPC Sibiu cu **Asociația De Poveste** și **Asociația Lindenfeld** un număr de aproximativ **120 de voluntari (80+40)** care au desfășurat activități periodice, în centrele de plasament cât și în afara acestora. De asemenea DGASPC Sibiu a încheiat **37** de contracte de voluntariat.

2.6 RELAȚII EXTERNE, COOPERARE REGIONALĂ ȘI TRANSFRONTALIERĂ, PROGRAME ȘI ACȚIUNI CU FINANȚARE EXTERNĂ

ACȚIUNI PENTRU SUSȚINEREA MINORITĂȚILOR NAȚIONALE, INCLUSIV A RESORTISANȚILOR ȚĂRILOR TERȚE. POLITICI PENTRU DIASPORA

a. Folosirea activă a comisiilor mixte privind minoritățile

Comisia guvernamentală româno - germană pentru problemele etnicilor germani din România, creată anul 1992, potrivit articolelor 15 și 16 ale Tratatului dintre România și Republica Federală Germania privind colaborarea prietenoasă și parteneriatul în Europa, și-a desfășurat reuniunea anuală la Berlin, prefectul județului Sibiu fiind desemnat de Ministerul Afacerilor Interne să reprezinte prefecturile membre. Un schimb substanțial de opinii s-a referit la sprijinul acordat minorității germane din România, Guvernul României creând cadrul favorabil păstrării identității minorității germane din România. Părțile au convenit asupra proiectelor care servesc păstrării, punerii în valoare și dezvoltării identității culturale, lingvistice și spirituale a minorității germane din România și a patrimoniului cultural al acesteia. Programele derulate vor aduce o contribuție importantă la conviețuirea armonioasă și prosperă a comunităților. România, ca partener solid în spațiul central și sud-est european, rămâne dedicată proiectului european și acordă o importanță deosebită cooperării bilaterale pentru promovarea intereselor comune la nivel UE și oferirea unui răspuns solidar și responsabil în contextul actualelor provocări.

b. Măsurile pentru păstrarea și dezvoltarea identității culturale, lingvistice și spirituale a minorităților naționale

Pentru facilitarea unei bune cunoașteri a climatului interetnic din județul Sibiu, au fost permanent actualizate și analizate datele reprezentând populația stabilă, la nivelul județului, raportată la componentele: etnie, religie, limbă maternă, grupe de vârstă și sexe, date rezultând din Recensământul Populației și Locuințelor 2011 dar și prezentărilor oferite de asociațiile culturale. Aceste date sunt elemente în baza cărora se pot stabili proiecte de dezvoltare, proiecte culturale sau se poate sprijini dezvoltarea de politici adaptate necesităților minorităților.

Ministerului Afacerilor Externe i-au fost furnizate date actualizate privind localitățile în care indicatoarele toponimice sunt afișate în limbile minorităților naționale și în instituții și servicii publice deconcentrate sunt utilizate limbile minoritare, informații necesare prezentării la Comitetul Consultativ al Convenției-Cadru pentru Protecția Minorităților Naționale din cadrul Consiliului Europei, dar și linie de acțiune în aplicarea prevederilor legii privind ratificarea Cartei europene a limbilor regionale sau minoritare, asumată în Programul de Guvernare 2018-2020.

Au fost susținute o serie de manifestări culturale locale și regionale cu periodicitate anuală sau trimestrială ale comunității germane, maghiare, armenesti, evreilor și rome. Finanțarea evenimentelor a fost asigurată de Departamentul pentru Relații Interetnice din cadrul Guvernului României, de bugetele locale și de bugetul județului sau de organizații neguvernamentale.

Printre acțiunile de referință se numără contribuțiile aduse la conferința Simpozionul Național de Istorie a Armenilor, Festivalul Național de Muzică Clasică de la Dumbrăveni, Festivalului Ars Hungarica, Concursului de Gastronomie al Romilor.

Un loc aparte l-a reprezentat implicarea în proiectul Școlii gimnaziale "Regele Ferdinand" din Sibiu în realizarea expoziției de rememorare a Holocaustului, în colaborare cu Institutul Național pentru Studierea Holocaustului din România „Elie Wiesel”.

O altă prioritate a fost continuarea realizării unei imagini corecte cu privire la inventarierea și monitorizarea stării de conservare/deteriorare a patrimoniului material al minorităților naționale în județul Sibiu (cu accent pe biserici/cetăți și cimitire), elemente centrale fiind atât Biserica armeano-catolică din Dumbrăveni cât și bisericile fortificate.

Actualizarea permanentă a calendarului intercultural, cuprinzând evenimentele importante ale comunităților etnice din județul Sibiu a servit în continuare drept un important instrument în păstrarea contactului permanent cu colectivitățile minorităților naționale din județ.

c. Acțiuni de integrare a resortisanților statelor terțe. Problematika comunităților românești de peste hotare

Pe linia resortisanților țărilor terțe, au fost aduse contribuții în proiectul "Centrul Român de Cercetare a Migrației", finanțat prin Programul Național-Fondul pentru Azil, Migrație și Integrare, referință proiect FAMI/16.01.01, al Guvernului României prin Inspectoratul General pentru Imigrări, în proiectul "SIM_CIS 4-Servicii integrate pentru migranți - comunități interculturale și solidare", referință proiect FAMI/17.02.04.02, dar și în Programul de sprijin pentru repatriere voluntară umanitar asistată și reintegrare (RVAR)", referință proiect FAMI/17.01.02.02.

Workshop-ul internațional Migrație și Minorități în Contextul Politicilor Europene organizat de Universitatea "Lucian Blaga" din Sibiu în colaborare cu Universitatea de Științe Aplicate Würzburg-Schweinfurt a fost un nou prilej de expunere în fața partenerilor străini a activităților desfășurate în acest domeniu.

Proiectul asumat de Ministerul pentru Românii de Pretutindeni prin Programul de Guvernare 2018-2020 destinat românilor care doresc să muncească, să studieze și să locuiască în străinătate "Informare acasă! Siguranță în lume!" și-a derulat o componentă importantă la Sibiu cu implicarea Instituției Prefectului-Județul Sibiu.

d. Relații internaționale

În cadrul relațiilor internaționale s-au urmărit obiective precum comunitățile de cetățeni români stabiliți în alte state și cele de cetățeni străini stabiliți în județul Sibiu, aspecte economice și de administrație publică locală, obiectivelor de interes turistic și cultural, subiecte legate de mediul universitar, posibilități de investiții, cadrul național al calificărilor și învățământul profesional.

Întrevederile au avut loc cu:

- Excelența Sa, domnul Kisaburo Ishii, ambasadorul Japoniei în România,
- Excelența Sa, doamna Isabel RAUSCHER, ambasadorul Austriei în România,
- Excelența Sa, doamna Michele RAMIS, ambasadorul Republicii Franceze în România
- domnul Hans-Erich Tischler, consul al Republicii Federale Germania la Sibiu
- domnul Andreas Huber, consul onorific al Republicii Austria la Sibiu
- delegația Consiliul Uniunii Europene - Directoratul General pentru Agricultură, Pescuit, Afaceri Sociale și Sănătate, condusă de Angel BOIXAREU, director general

Pentru întâlniri a fost solicitat și obținut avizul favorabil al Direcției Generale Afaceri Europene, Schengen și Relații Internaționale din cadrul Ministerului Afacerilor Interne, pentru fiecare acțiune în parte fiind elaborat Raportul privind activitatea de relații internaționale.

Schimbul de corespondență cu instituțiile omoloage din U.E. s-a asigurat prin efectuarea traducerilor și retroversiunilor în limbile germană și engleză, fiind incluse și cele două servicii publice comunitare.

În contextul exercitării Președinției României la Consiliul Uniunii Europene, în cadrul emisiunii TVR transmise în direct în mai 2018, prefectul județului Sibiu a transmis mesajul către toți cetățenii țării despre cum Guvernul României va organiza Summit-ul de la Sibiu, reliefând că, România este generator de soluții și poate să sprijine în mod real avansarea proiectului european care rămâne cel mai potrivit cadru al dezvoltării statelor membre, având la bază principiile fundamentale ale construcției europene.