

1. STAREA ECONOMICĂ

INDICII PRODUCȚIEI FIZICE INDUSTRIALE

		serie brută %
	perioada corespunzătoare din anul precedent = 100%	

1.1.EVOLUȚIA PRINCIPALELOR SECTOARE ECONOMICE

A. INDUSTRIE

	anul de referință	trim.I	sem.I	9 luni	an
Total județ	2011	111,8	105,8	103,6	102,9
	2012	98,4	100,8	101,3	100,4
	2013	105,2	111,5	114,5	115,6
	2014	105,9	103,9	101,1	100,7
	2015	104,3	103,5	105,0	106,3
	2016	109,8	109,7	109,1	107,9
	2017	114,9	115,3	114,5	113,4

Notă: Sursa datelor o constituie capitolul PROD din Cercetarea statistică lunară privind indicatorii pe termen scurt în industrie (IND TS). Indicii producției industriale (IPI) caracterizează evoluția producției industriale totale la nivel de județ, în timp ce IPI, calculat la nivel național, caracterizează evoluția valorii adăugate brute la costul factorilor, realizată în activitatea industrială.

INDICII VALORICI AI CIFREI DE AFACERI DIN INDUSTRIE PE TOTAL (PIAȚA INTERNĂ ȘI PIAȚA EXTERNĂ)

						%
	perioada corespunzătoare din anul precedent = 100%					
	anul de referință	trim.I	sem.I	9 luni	an	
Total județ	2011	121,8	121,2	120,5	118,0	
	2012	98,7	103,2	102,4	100,1	
	2013	109,7	108,6	106,1	108,7	
	2014	107,1	111,7	109,2	109,4	
	2015	111,1	105,5	106,7	105,6	
	2016	109,2	107,3	107,7	108,0	
	2017	111,5	115,6	117,3	118,4	

FORTA DE MUNCĂ

persoane

EFFECTIVUL SALARIAȚILOR - la sfârșitul perioadei	2016 ^{*)}	2017 ^{*)}											
	dec. ¹⁾	ian. ²⁾	feb. ²⁾	mar. ²⁾	apr. ²⁾	mai ²⁾	iun. ²⁾	iul. ³⁾	aug. ³⁾	sep. ³⁾	oct. ³⁾	nov. ³⁾	dec. ³⁾
Total județ	128940	131165	131635	132561	132647	133132	133303	133481	133552	133744	133814	133813	133244
Agricultură, Silvicultură și Pescuit	1702	1742	1748	1761	1762	1768	1770	1773	1774	1776	1777	1777	1770
Industrie și Construcții	62630	62911	63136	63581	63622	63854	63937	64022	64056	64148	64182	64181	63908
Servicii ^{**)}	64608	66512	66751	67219	67263	67510	67596	67686	67722	67820	67855	67855	67566

lei/persoana

CÂȘTIGUL SALARIAL MEDIU BRUT	2016 ^{*)}	2017 ^{*)}											
	dec.	ian.	feb.	mar.	apr.	mai	iun.	iul.	aug.	sep.	oct.	nov.	dec.
Total județ	3305	3235	3155	3359	3340	3526	3568	3417	3418	3425	3473	3588	3869
Agricultură, Silvicultură și Pescuit	2700	2281	2317	2345	2716	3034	2622	2781	2720	2627	2590	2617	2908
Industrie și Construcții	3316	3333	3185	3477	3444	3484	3740	3474	3437	3450	3521	3655	3932
Servicii ^{**)}	3309	3145	3142	3245	3234	3589	3389	3368	3419	3422	3447	3540	3827

lei/persoana

CÂȘTIGUL SALARIAL MEDIU NET	2016 ^{*)}	2017 ^{*)}											
	dec.	ian.	feb.	mar.	apr.	mai	iun.	iul.	aug.	sep.	oct.	nov.	dec.
Total județ	2375	2326	2260	2406	2390	2524	2552	2446	2442	2449	2484	2566	2769
Agricultură, Silvicultură și Pescuit	1950	1639	1671	1700	1956	2170	1883	1991	1951	1885	1830	1882	2079
Industrie și Construcții	2376	2390	2280	2487	2459	2493	2672	2483	2451	2462	2514	2608	2812
Servicii ^{**)}	2384	2269	2254	2329	2319	2570	2427	2416	2448	2453	2470	2539	2741

ADMINISTRAȚIEI JUDEȚENE A FINANTELOR PUBLICE SIBIU

Administrația Județeană a Finanțelor Publice Sibiu este instituție publică fără personalitate juridică în subordinea Direcției Generale Regionale a Finanțelor Publice Brașov din data de 1 septembrie 2013, în conformitate cu prevederile H.G. nr. 520/2013 privind organizarea și funcționarea Agenției Naționale de Administrare Fiscală.

În urma reorganizărilor structurilor teritoriale ale ANAF produse în perioada 2013 – 2017, structura organizatorică a instituției la 31.12.2017 cuprinde următoarele activități:

- Colectare
- Inspecție fiscală
- Trezorerie și contabilitate publică
- Structuri independente
- Serviciul fiscal municipal Mediaș
- Serviciile fiscale orașenești Agnita, Avrig și Săliște

I.INDICATORII DE PERFORMANTA CORELAȚI CU OBIECTIVELE GENERALE

Pentru realizarea misiunii sale, A.J.F.P. Sibiu și-a stabilit următoarele obiective strategice, în concordanță cu cele ale ANAF:

- Creșterea conformării voluntare;
- Reducerea evaziunii fiscale și a economiei subterane;
- Îmbunătățirea relației cu contribuabilii;
- Creșterea eficienței colectării;
- Modernizarea instituției și implementarea RAMP.

1.1. Obiectiv: Creșterea conformării voluntare, prin:

- Stimularea conformării voluntare la declarare și plată;
- Revizuirea procedurilor de administrare fiscală.

Gradul de conformare voluntară la plata obligațiilor fiscale înregistrat în anul 2017 a fost de 80,61%. Astfel, dintr-un total de 1.584,80 milioane lei reprezentând sume declarate de plată, au fost încasate în termen 1.277,48 milioane lei.

Gradul de depunere voluntară a declarațiilor fiscale pentru anul 2017 a fost de 96,56%. Dintr-un total de 1.320.550 declarații fiscale așteptate conform vectorului fiscal, au fost depuse în termenul legal un număr de 1.275.106 declarații.

Structura contribuabililor administrați fiscal în anul 2017 la nivelul AJFP SIBIU se prezintă astfel:

	2017
Număr persoane juridice , din care:	24.864
- <i>Sedii centrale</i>	23.542
- <i>Sedii secundare</i>	1.322
Număr persoane fizice , din care:	115.060
Număr persoane fizice autorizate, în următoarea structură:	20.946
- <i>Nr. persoane fizice care desfășoară activități economice în mod independent</i>	11.146
- <i>Nr. persoane fizice care exercită profesii libere</i>	4.641
- <i>Întreprinderi individuale</i>	4.617
- <i>Întreprinderi familiale</i>	542
Număr instituții publice	486
Total contribuabili administrați	140.410

Structura contribuabililor înregistrați conform vectorului fiscal la 31.12.2017 era următoarea:

Contribuabili	Număr la 31.12.2017
Total contribuabili platitori de impozite si taxe, din care:	21.724
Platitori de impozit pe profit	3.955
Platitori de impozit pe veniturile microintreprinderilor	15.435
Platitori de TVA	7.546
Platitori de impozit pe veniturile din salarii si asimilate	11.347

Situația contribuabililor declarați inactivi la 31.12.2017, conform art. 92 din Codul de procedură fiscală cu modificările și completările ulterioare se prezintă astfel:

JUDEȚ	TOTAL INACTIVI	TOTAL REACTIVAȚI	RESPINGERE REACTIVĂRI	ÎNDREPTARE EROARE MATERIALĂ
AJFP SIBIU	4.243	155	2	1

Situația numerică privind numărul de declarații gestionate, depuse în anul 2017, pe tipuri de declarație (100,112,300) este:

Unitatea Fiscală	D 100	D112	D300
A.J.F.P. SIBIU	66.575	139.076	61.598
din care depuse electronic	53.186	130.776	58.216

1.2. Reducerea evaziunii fiscale și a economiei subterane, prin:

- Definirea guvernantei implementării modelului European de management al riscurilor neconforme;

- Dezvoltarea activității de analiză a decalajului fiscal;
- Combaterea fraudelor vamale;
- Îmbunătățirea cadrului metodologic și procedural necesar diminuării subdeclarării impozitelor, taxelor și contribuțiilor.

Activitatea de inspecție fiscală desfășurată în cadrul AJFP Sibiu în anul 2017 se reflectă în următorii indicatori de performanță specifici:

<i>Fişa</i>	<i>Denumire indicator</i>	<i>Ținte 2017</i>	<i>Nivel realizat la 31.12.2017</i>
F6	Număr inspecții efectuate de un inspector la contribuabili persoane juridice	11 inspecții/inspector	7,8 inspecții/inspector
F7	Număr inspecții efectuate de un inspector la contribuabili persoane fizice	20 inspecții/inspector	7,3 inspecții/inspector
F8	Sume stabilite suplimentar pe un inspector, urmare inspecțiilor fiscale la contribuabili persoane juridice	3 mil.lei/inspector	7,84 mil.lei/inspector
F9	Sume stabilite suplimentar pe un inspector urmare inspecțiilor fiscale la contribuabili persoane fizice	0,5 mil.lei/inspector	1,83 mil.lei/inspector
F10	Pondere numărului deciziilor de impunere în total rapoarte de inspecție fiscală încheiate la contribuabili persoane juridice	90%	80,91%
F11	Pondere numărului deciziilor de impunere în total rapoarte de inspecție fiscală încheiate la contribuabili persoane fizice	95%	92,86%
F12	Pondere impozitelor, taxelor și contribuțiilor pentru care s-a modificat baza de impunere în total impozite, taxe și contribuții verificate la contribuabili persoane juridice	85%	84,31%

Din analiza datelor prezentate anterior privind valoarea sumelor stabilite suplimentar, se constată că cele mai importante **ținte stabilite pentru anul 2017 au fost atinse.**

Rezultatele înregistrate la nivelul Activității de Inspecție Fiscală în anul 2017 sunt prezentate în tabelul următor:

<i>Nr.crt.</i>	<i>Indicator</i>	<i>Nivel realizat în perioada 01.01 – 31.12.2017</i>
1	Numărul verificărilor efectuate	514
2	Sume suplimentar atrase pe total și pe categorii de venituri (lei)	252.833.953
2.1	Diferențe, din care:	252.768.503
2.1.1	impozit pe profit	54.224.663
2.1.2	impozit pe venit	3.455.403
2.1.3	TVA	129.095.734
2.1.4	alte impozite	65.157.485
2.1.5	contribuții de asigurări sociale	551923
2.1.6	contribuții de asigurări de șomaj	24723
2.1.7	contribuții de asigurări sociale de sănătate	258.572
2.2	Sume suplimentare stabilite drept accesorii	0
2.3	Amenzi	65.467
3	Numărul cazurilor transmise organelor de urmărire penală în vederea continuării cercetărilor	17
4	Numărul amenzilor contravenționale aplicate	33
5	Numărul deconturilor negative de TVA soluționate ca urmare a controalelor anticipate efectuate	210

Principalele deficiențe constatate ca urmare a inspecțiilor fiscale au fost:

- sustragerea de la plata taxelor și impozitelor;
- neînregistrarea și nedeclararea veniturilor impozabile;
- înregistrarea în evidențele contabile de cheltuieli fictive, fără a avea la bază documente justificative;
- conducerea incompletă și necorespunzătoare a evidenței contabile;
- înregistrarea de achiziții de mărfuri fictive;
- deducerea eronată a TVA aferentă unor achiziții care reprezintă transfer de active, operațiune neimpozabilă din punct de vedere al TVA;
- efectuarea de tranzacții imobiliare de către persoane fizice fără a fi înregistrate ca persoane impozabile în scopuri de TVA și fără a colecta și vira TVA la bugetul general consolidat al statului;
- ascunderea surselor reale de aprovizionare prin înregistrarea și declararea la organul fiscal a achizițiilor efectuate de la societăți cu comportament fiscal de tip fantomă, sau de la societăți care nu declară în nicio perioadă fiscală livrări către aceasta, ori nu recunosc operațiunile de livrare;
- realizarea de venituri din vânzarea de apartamente înscrise în contractele încheiate cu cumpărătorii fără a fi înregistrate în totalitate în evidența contabilă, sau sunt înregistrate la valori diferite decât sumele din contracte;
- necolectarea TVA aferentă lipsei de inventar;
- asociații unor societăți au ridicat sume de bani din conturile firmei, fără a le restitui și fără a justifica cu documente utilizarea lor în scopul realizării activității economice a societății;
- folosirea mijloacelor fixe din patrimoniul societăților în interesul personal al asociațiilor sau administratorilor.

Acțiunile din programele de activitate au fost completate cu verificări fiscale sau tematice, solicitate de Departamentul Național Anticorupție, Departamentul pentru Lupta Antifraudă, Ministerul Administrației și Internelor (Inspectoratul General al Poliției Române, Inspectoratele de Poliție județene), Direcția Generală Regională Antifraudă Fiscală, Inspectoratul Teritorial de Muncă, Prefecturi, etc. sau diverși sesizanți.

La nivelul județului Sibiu funcționează Grupul de lucru destinat combaterii evaziunii fiscale, format din reprezentanți ai conducerii DGFP Sibiu, IPJ Sibiu, DNA, SRI, SIPI (Serviciul de Informații și Protecție Internă), Direcția Antifraudă, Parchetului de pe lângă Tribunalul Sibiu și Parchetului de pe lângă Judecătoria Sibiu. Grupul de lucru urmărește realizarea de acțiuni rapide în vederea diminuării traficului de țigarete, verificarea firmelor care comercializează cereale, legume, fructe, alcool și produse petroliere și intensificarea controalelor vizând firmele „fantomă” și a persoanelor care se sustrag de la plata obligațiilor fiscale prin cesionarea firmelor cu datorii mari.

1.3. Îmbunătățirea relației cu contribuabilii, prin:

- Creșterea calității serviciilor destinate contribuabililor;
- Creșterea transparenței instituției și a rolului de prevenție;
- Reducerea costurilor de conformare ale contribuabililor;

Conform strategiei A.N.A.F., activitatea de asistență a contribuabililor are ca scop:

- creșterea gradului de conformare voluntară a contribuabililor în îndeplinirea obligațiilor declarative și de plată;
- îmbunătățirea calității serviciilor acordate contribuabililor prin creșterea gradului de profesionalism în soluționarea cererilor acestora;
- adaptarea serviciilor acordate contribuabililor la nevoile acestora prin informarea rapidă, într-un limbaj simplu și accesibil, asupra noutăților și modificărilor legislative înaintea intrării acestora în vigoare.

Indicatorii de performanță aferenți anului 2017, prin intermediul cărora se reflectă activitatea de asistență pentru contribuabili se prezintă astfel:

<i>Fisa</i>	<i>Denumire indicator</i>	<i>Ținte 2017</i>	<i>Nivel realizat la 31.12.2017</i>
F 22	Procent din solicitările în format hârtie, soluționate în maximum 25 zile	60%	95,16%
F 23	Procent din e-mail-uri, soluționate în maximum 20 zile	60%	81,86%

Din cele 124 solicitări în format hârtie primite în cursul anului 2017, 118 au fost soluționate în maximum 25 de zile, nivelul indicatorului pe anul 2017 fiind de 95,16%. De asemenea, 4 solicitări au fost soluționate în mai mult 25 de zile, iar 2 erau în curs de soluționare la 31.12.2017.

Din cele 408 e-mail-uri primite în cursul anului 2017, 334 au fost soluționate în maximum 20 de zile, nivelul indicatorului pe anul 2017 fiind de 81,86%. De asemenea, 71 e-mail-uri au fost soluționate în mai mult 20 de zile, iar 3 erau în curs de soluționare la 31.12.2017.

Și în anul 2017 activitatea de asistență a contribuabilor desfășurată la nivelul A.J.F.P.Sibiu a urmărit atingerea obiectivelor astfel:

- pentru mediatizarea noutăților legislative și a informațiilor fiscale de larg interes, în anul 2017 au fost organizate un număr de 16 întâlniri cu contribuabilii, la care au participat 326 de contribuabili;
- în vederea asigurării unei asistențe fiscale de calitate contribuabililor la nivelul A.J.F.P.Sibiu s-au întreprins acțiuni pentru asigurarea asistenței privind utilizarea Spațiului Privat Virtual (SPV); astfel, în cursul anului 2017 numărul de utilizatori SPV a crescut de la 752 la 7731;
- a fost promovată utilizarea serviciilor de plată on-line și cea prin intermediul cardurilor bancare; astfel, în anul 2017, un număr de 1248 contribuabili au efectuat plăți prin intermediul platformei www.ghiseul.ro; de asemenea, au fost înregistrate 6290 plăți cu carduri bancare în valoare totală de 5.991.842 lei;
- au fost preluate 15.010 apeluri telefonice în vederea acordării de asistență;
- a fost acordată asistență la birou, nivel 2 „back-office” pentru 6.512 contribuabili;
- au fost eliberate 2.485 certificate de rezidență fiscală, 78 certificate de atestare a impozitului plătit, a fost confirmată rezidența pe 1.712 certificate emise de către autorități fiscale din alte state și au fost prelucrate 234 chestionare privind stabilirea rezidenței în România.

1.4. Creșterea eficienței colectării, prin:

- Reducerea arieratelor fiscale;
- Maximizarea implicării instituției în stabilirea cadrului legal în vederea eficientizării activității de administrare;
- Îmbunătățirea modalității de prognozare și raportare a veniturilor fiscale;

Structura principalilor indicatori de performanță aferenți activității de colectare a veniturilor, aplicabilă pentru anul 2017, împreună cu gradele de realizare aferente, este prezentată în continuare:

Fisa	Denumire indicator	Ținte 2017	Nivel realizat la 31.12.2017
F 1	Gradul de realizare a programului de incasari venituri bugetare (valori nete)	100%	103,15%
F 2	Diminuarea arieratelor recuperabile aflate in sold la finele anului precedent de raportare, pentru persoane juridice	599,26 mil.lei	792,24 mil.lei
F 3	Diminuarea arieratelor recuperabile aflate in sold la finele anului precedent de raportare, pentru persoane fizice	56,41 mil.lei	88,83 mil.lei

Se remarcă o depășire a țintei programate pentru cel mai important indicator de performanță, respectiv „Gradul de realizare a programului de incasari venituri bugetare (valori nete)”, unde se înregistrează un grad cumulat de **103,15%**. **În cifre absolute programul de încasări a fost depășit cu 48,32 milioane lei.**

Structura principalelor venituri bugetare nete inclusiv vamă, realizate în anul 2017 a fost următoarea:

Nr. crt.	Buget	Realizări 31.12.2017
A	Bugetul de stat, din care:	891.898.552
	Incasari in vama	144.619.024
B	Bugetul asigurărilor sociale de stat	550.359.493
C	Bugetul asigurărilor sociale de sănătate	262.460.438
D	Bugetul asigurărilor pentru șomaj	22.130.287
E	TOTAL buget consolidat	1.726.848.770
	Total buget consolidat, exclusiv încasări în vamă	1.582.229.746

Situația contribuabililor aflați în eșalonare la plată la 31.12.2017 se prezintă astfel:

Situația contribuabililor or aflați în eșalonare la plată	Număr contribuabili persoane fizice și juridice aflate în eșalonare la plată la 31.12.2017		Diferență număr contribuabili aflați în eșalonare la plată față de 31.12.2016	Arierate totale eșalonate la plată (inclusiv dobânzi pe perioada eșalonării)		Diferență arierate eșalonate la plată (inclusiv dobânzi pe perioada eșalonării) față de 31.12.2016	Sold rămas de încasat la (inclusiv dobânzi pe perioada eșalonării)		Diferențe sold rămas de recuperat (inclusiv dobânzi pe perioada eșalonării) față de 31.12.2016
	31.12.2016	31.12.2017		31.12.2016	31.12.2017		31.12.2016	31.12.2017	
A.J.F.P. SIBIU	62	71	9	12.132.968	11.369.840	-763.128	8.360.133	6.627.420	-1.732.713

Situația contribuabililor aflați sub incidența legii insolvenței la 31.12.2017, comparativ cu datele înregistrate la finele anului 2016 este următoarea:

Situația contribuabililor aflați sub incidența legii insolvenței	Numar contribuabili sub incidenta insolventei		Evoluție netă 2017/2016	Arierate contribuabili sub incidenta insolvenței		Evoluție netă 2017/2016
	31.12.2016	31.12.2017		31.12.2016	31.12.2017	
A.J.F.P. SIBIU	709	597	-112	1.145.526.235	1.279.343.101	133.816.866

Situația rambursărilor de TVA efectuate în anul 2017 la nivelul A.J.F.P.Sibiu se prezintă astfel:

Nr. deconturi cu optiune de rambursare depuse in anul 2017	Suma solicitata la rambursare	Nr. deconturi solutionate in anul 2017	Suma solicitata la rambursare	Suma rambursata efectiv in anul 2017
1.601	101.212.014	1.465	86.839.408	49.371.431

Recuperarea creanțelor bugetare datorate bugetului general consolidat prin aplicarea modalităților de executare silită, este prezentată în continuare:

Executare silită 2016/2017	2016		2017	
	Nr.	Valoare	Nr.	Valoare
Somații comunicate	53.076	470.559.219	59.848	718.922.887
Sume încasate din somatii comunicate	54.612	87.374.170	45.503	68.520.843
Popriri conturi bancare	40.103	964.656.811	36.769	328.544.778
Încasări popriri conturi bancare	24.915	62.436.225	36.907	68.167.722
Popriri terți	5.587	75.420.955	7.976	1.143.993.399
Încasări din popriri terți	2.832	8.432.085	5.482	6.328.384
Sechestre bunuri mobile	206	24.269.471	224	20.793.342
Valorificări bunuri mobile	3	58.520	6	151.720
Sechestre bunuri imobile	205	39.328.057	204	37.562.947
Valorificări bunuri imobile	11	879.319	18	1.411.193
Total măsuri executare silită aplicate	99.177	1.574.234.513	105.021	2.249.817.353
Total încasări din executare silită	82.373	159.180.319	87.916	144.579.862

Tabloul indicatorilor de performanță, aplicabil structurii de informații fiscale pentru anul 2017, împreună cu gradele de realizare aferente, este prezentat în continuare:

Fișa	Denumire indicator	Mod de calcul	Componenta A	Ținte 2017	Realizat 2017
			Componenta B		
F19	Numărul solicitărilor de informații pe linie de TVA soluționate în termen din total solicitări primite din UE	A = Număr răspunsuri finale/ răspunsuri parțiale/notificări de întârziere încărcate în baza de date în termenul stabilit de procedura operațională 4604 B = Total solicitări primite cu termenul de răspuns în perioada de raportare	3	90%	100%
			3		
F20	Numărul solicitărilor de informații pe linie de impozite directe soluționate în termen, din total solicitări primite din UE și statele cu care România are încheiate convenții pentru evitarea dublei impunerii	A= Număr răspunsuri finale/ răspunsuri parțiale/notificări de întârziere înregistrate în evidența internă B = Total solicitări primite cu termenul de răspuns în perioada de raportare	3	90%	100%
			3		
F21	Numărul cererilor de înregistrare în scopuri de TVA soluționate conform prevederilor legale în vigoare, din totalul cererilor primite	A=Număr cereri de înregistrare în scopuri de TVA soluționate conform OPANAF nr.2393/2016, coroborat cu OPANAF nr. 3016/2016 B=Număr total cereri primite	615	80%	100%
			615		

La nivelul Serviciului Informații Fiscale, în cadrul procedurii de evaluare a intenției și capacității persoanelor impozabile de a desfășura activități economice care implică operațiuni în sfera TVA , au fost preluate în analiză un număr de **615** cereri din partea contribuabililor. În urma analizei de risc efectuate, au fost întocmite **547** referate de aprobare a înregistrării în scopuri de TVA(88,94 %), au fost elaborate **68** de referate de respingere a cererii de înregistrare în scopuri de TVA (11,06%). De asemenea, **3** dosare au fost transmise către Direcția generală antifraudă fiscală pentru efectuarea de verificări specifice.

În aplicarea prevederilor Directivei Consiliului nr.2003/48/EC privind impozitarea veniturilor din economii sub forma plăților din dobânzi s-a asigurat gestionarea eficientă a informațiilor fiscale primite, respectiv a datelor primite ca urmare a schimbului automat și spontan. Drept urmare, au fost transmise structurilor fiscale teritoriale, un număr de **18** adrese care au conținut informații fiscale privind veniturile din economii sub forma plăților de dobânzi, respectiv un număr de **5** fișiere criptate care au cuprins date fiscale privind veniturile realizate în străinătate de către un număr de **2518** contribuabili, cu rezidență fiscală în România, pe domenii de interes fiscal: deținere și venituri din proprietăți imobiliare, salarii, indemnizații și venituri ale directorilor (altele decât salariile), pensii și venituri asociate produselor de asigurare de viață.

A fost gestionat schimbul internațional de informații în domeniul TVA context în care Serviciul Informații fiscale a primit un număr de **5** solicitări de informații din celelalte state membre (din care 2 spontane) și a transmis **22** solicitări către celelalte state membre.

Pentru asigurarea cooperării administrative , la nivelul structurii de informații fiscale, în domeniul impozitelor directe , desfășurate în baza Directivei 2011/16/UE, au fost înregistrate un număr de **3** solicitări și au fost transmise **3** solicitări de informații fiscale care state terțe cu care Romania are încheiate convenții pentru evitarea dublei impuneri, în vederea valorificării acestora în cadrul procesului de colectare a veniturilor la bugetul general consolidat al statului.

În realizarea atribuțiilor care îi revin, Serviciul Informații Fiscale prin A.J.F.P Sibiu a colaborat cu autoritățile administrației publice, în condițiile legii, furnizând informații fiscale în beneficiul:

- entităților economice – **3** răspunsuri privind verificarea valabilității codurilor de TVA pentru operatorii economici înregistrați în statele membre;

- organelor de cercetare penală- **46** răspunsuri reprezentând date și informații fiscale, existente în bazele de date gestionate la nivelul A.N.A.F, pentru contribuabilii arodați din punct de vedere fiscal A.J.F.P Sibiu;
- structuri de inspecție fiscală din cadrul A.J.F.P. Sibiu- **336** de rapoarte VIES, referitor la livrările/prestarile și achizițiile intracomunitare, respectiv **64** de răspunsuri privind verificarea valabilității codurilor de TVA pentru operatorii economici înregistrați în statele membre ;
- structuri de colectare a creanțelor bugetare din cadrul A.J.F.P.Sibiu- au fost solicitate informații fiscale referitoare la veniturile obținute, conturile bancare și proprietățile deținute, în străinătate, de către **780** debitori administrați fiscal de A.J.F.P Sibiu

De asemenea, în scopul creșterii eficienței activității de colectare a creanțelor bugetare precum și a identificării unor potențiale vulnerabilități de natură fiscală cât și a contribuabililor care prezintă risc din punct de vedere al structurii de administrare fiscală , serviciul de informații fiscale a furnizat trimestrial, către structura de inspecție fiscală, date fiscale, privind diferențele semnificative înregistrate în sistemul VIES privind livrările/achizițiile intracomunitare de bunuri și servicii, precum și lista contribuabililor care au declarat prin D 390 livrări către coduri de tva inactive/invalide/nealocate.

I.5. Modernizarea instituției și implementarea RAMP, prin:

- Îmbunătățirea guvernantei instituției;
- Implementarea cu succes a Proiectului de modernizare a administrației fiscale – RAMP;
- Îmbunătățirea managementului resurselor umane;
- Creșterea informatizării instituției.

II. BUNE PRACTICI SI INIȚIATIVE PROPRII 2017

Pentru mediatizarea noutăților legislative și a informațiilor fiscale de larg interes, în anul 2017 au fost organizate un număr de 16 întâlniri cu contribuabilii, la care au participat 326 de contribuabili.

S-au întreprins acțiuni pentru promovarea și asigurarea asistenței privind utilizarea Spațiului Privat Virtual (SPV). Astfel, în cursul anului 2017 numărul de utilizatori SPV a crescut de la 752 la 7731. Totodată, a fost promovată utilizarea serviciilor de plată on-line și cea prin intermediul cardurilor bancare.

De asemenea, la solicitarea CECCAR, Camerei de Comerț și Industrie Sibiu și a altor organizații profesionale care își exprima dorința de a primi informații de natură fiscală în cadru organizat, se organizează întâlniri de lucru pe teme fiscale, mai ales în situația în care intervin noutăți sau modificări legislative cu impact general.

În vederea fluidizării fluxului de contribuabili, în ultima parte a anului 2017 în toate unitățile fiscale din județul Sibiu a fost implementat un sistem ce permite emiterea de bonuri de ordine. Sistemul a devenit funcțional în luna ianuarie 2018.

Având în vedere rezultatele înregistrate de Administrația județeană a Finanțelor Publice Sibiu în anul 2017, în continuare se va urmări creșterea gradului de colectare a veniturilor bugetului general consolidat și atingerea țintelor privind indicatorii de performanță stabiliți de A.N.A.F. prin aplicarea în principal a următoarelor măsuri:

- monitorizarea strictă a arieratelor recente și reducerea acestora;
- aplicarea măsurilor de declanșare a insolabilității, urmată de angajarea răspunderii solidare;
- continuarea aplicării sistemului de înlesniri la plată pentru contribuabilii aflați în dificultate temporară de lichidități;
- dinamizarea și eficientizarea acțiunilor de valorificare a bunurilor mobile și imobile aflate în procedura de executare silită;
- monitorizarea soluționării în termen a deconturilor de taxă pe valoarea adăugată cu opțiuni de rambursare;
- depistarea în faza incipientă a contribuabililor care nu funcționează la domiciliul fiscal declarat și declararea acestora ca inactivi din punct de vedere fiscal, precum și a contribuabililor persoane fizice care au depășit plafonul de TVA în urma tranzacțiilor efectuate sau în urma activităților independente desfășurate pentru înregistrarea acestora în scopuri de TVA;
- verificarea activității societăților comerciale care au înregistrat deconturi succesive cu sume negative de TVA și nu au solicitat rambursarea acestora;
- continuarea verificării societăților comerciale care au înregistrat pierderi contabile, în ultimii 3-4 ani;
- continuarea verificării persoanelor fizice care au efectuat tranzacții imobiliare;

- extinderea procedurilor utilizate în selecția pentru control pe baza analizei de risc a contribuabililor din domeniile cu risc fiscal ridicat stabilite de Grupul de Lucru Operational constituit la nivelul județului Sibiu în scopul combaterii evaziunii fiscale și anume producerea și comercializarea produselor energetice, producerea și comercializarea mărfurilor agroalimentare, transporturi, turism, construcții și materiale de construcții, exploatarea și prelucrarea materialului lemnos, utilizarea forței de muncă "la negru" și la "gri";
- efectuarea de controale în domeniul achizițiilor intracomunitare cu risc fiscal ridicat având ca scop principal monitorizarea, până la consumatorul final a mărfurilor achiziționate din spațiul comunitar în vederea diminuării riscurilor de evaziune fiscală și de sustragere de la declararea corectă a obligațiilor fiscale respectiv a riscului de neîncasare a obligațiilor la bugetul general consolidat.

BIROUL VAMAL DE INTERIOR SIBIU

În anul 2017 planul de încasări stabilit de conducerea ANAF a fost realizat într-un procent de **101,77%**, fiind încasate un cuantum total de 144.610,292 mii lei reprezentând taxe vamale, taxe cu efect echivalent și TVA.

Dinamica încasărilor 2016/ 2017 este în creștere fiind de **119.27%**.

Facem precizarea că în baza Certificatelor de amânare a plății TVA deținute de societățile S.C. Continental Automotive Systems SRL Sibiu și S.C. Takata Sibiu SRL au fost amânate de la plată, în anul 2016 au fost amânate de la plata suma de 77.544,669 mii lei.

B. AGRICULTURA

B.1. Direcția pentru Agricultură Județeană Sibiu

Direcția pentru Agricultură Județeană Sibiu este o instituție publică cu personalitate juridică, serviciu public deconcentrat în subordinea Ministerului Agriculturii și Dezvoltării Rurale, responsabilă cu implementarea politicilor și strategiilor Ministerului Agriculturii și Dezvoltării Rurale în domeniile de activitate ale acestuia, statistică și Rețeaua de Informații Contabile Agricole, asistența tehnică, informarea, îndrumarea și consilierea pentru obținerea fondurilor europene și naționale în rândul fermierilor, efectuarea activităților de monitorizare, verificare, inspecții și control în domeniile de activitate, precum și cu alte atribuții prevăzute de legislația în vigoare.

Implementarea politicilor și strategiilor în agricultură

Situația vânzărilor de terenuri agricole extravilane prevăzute de Legea nr. 17/2014 privind unele măsuri de reglementare a vânzării – cumpărării terenurilor agricole situate în intravilan și de modificare a Legii nr. 268/2001 privind privatizarea societăților comerciale ce dețin în administrare terenuri proprietate publică și privată a statului cu destinație agricolă și înființarea Agenției Domeniilor Statului:

- Oferte de vânzare: **4151**;
- Suprafața totală din oferte: **1967,94 ha**;
- Vanzători persoane fizice: **3202**;
- Vanzători persoane juridice: **949**;
- Avize finale: **379**;
- Avize negative: **1**;
- Adeverințe de vânzare liberă: **3771**;
- Preț minim ofertat: **0,024 lei/mp**;
- Preț maxim ofertat: **346,83 lei/mp**.

Au fost emise:

- **11 autorizații defrișare plantații** în suprafață totală de 101 ha;
- **6 autorizații înființare plantații** în suprafață totală de 49 ha;
- **37 autorizații defrișare nuci** răzleți: 167 nuci;
- **2 atestate produse alimentare** obținute conform unei rețete consacrate românești;
- **11 avize** favorabile inițiere PUZ: 3 ha;
- **107 fișe înregistrare operatori** în sistemul de agricultură ecologică, din care:
 - o Producători agricoli - **86**;

- Procesatori - **10**;
- Comercianți - **8**;
- Operator floră spontană - **1**;
- Exportator - **1**;
- Importator – **1**
- Bovine – **267 capete**;
- Bubaline – **20 capete**;
- Ovine – **8.616 capete**;
- Albine – **2.852 familii**;
- Pajiști temporare – **329,34 ha**;
- Pajiști permanente – **2.684,70 ha**;
- Fânețe – **290,31 ha**;
- Cereale – **797,56 ha**;
- Livezi – **517,17 ha**;
- Arbusti fructiferi – **25,09 ha**;
- Plante nutreț - **558,01 ha**;
- Legume – **1,46 ha**;
- Plante oleaginoase – **192,94 ha**;
- Teren în pregătire – **46,77 ha**;
- Teren nelucrat – **400,46 ha**.

Ajutoare de minimis

1. Hotărârea de Guvern nr. 39/2017 pentru aprobarea schemei Ajutor de minimis pentru aplicarea programului de susținere a produsului tomate în spații protejate:

- Număr total de beneficiari înscriși în program: **9**;
- 1 beneficiar a primit ajutorul de minimis în valoare de **13.400 lei**, în prima etapă (ianuarie-mai);
- 5 beneficiari în a doua etapă (noiembrie-decembrie).

2. Hotărârea de Guvern nr. 500/2017 privind aprobarea schemei de Ajutor de minimis pentru aplicarea programului de susținere a crescătorilor de ovine pentru comercializarea lânii:

- Număr total de beneficiari înscriși în program: **711**.
- Centre colectare lână:
 - SC WOLL SIB SRL – Poiana Sibiului, capacitate: 2000 to;
 - SC EUROBUSSINES 83 SRL – Săcel, capacitate: 500 to;
 - SC TOLGA SRL – Sibiu, capacitate: 5000 to.

Amenajamente pastorale

Nr. Crt.	Nr. total localități (UAT)/jud.	Nr. UAT înștiințate	Nr. UAT care au solicitat proiecte	Suprafața aferentă proiectelor solicitate (ha)	Nr. Proiecte elaborate	Suprafața aferentă proiectelor elaborate (ha)	Nr. Proiecte în curs de elaborare	Suprafața aferentă proiectelor în curs de elaborare (ha)
1.	64	64	60	170.860	21	25.257	39	145.603

Recoltări finalizate în anul 2017

Nr. Crt.	Cultura	Suprafața recoltată (ha)	Producția obținută (to)	Producția medie (kg)
1.	Grâu	5.462	19.964	3.655
2.	Triticale	1.379	4.870	3.532
3.	Orz	790	3.348	4.239
4.	Orzoică	813	1.920	2.362
5.	Rapiță	1.068	3.350	3.136
6.	Porumb boabe	27.631	123.991	4.487
7.	Floarea soarelui	782	1.595	2.040
8.	Soia	1.381	2.623	1.899
9.	Sfeclă de zahăr	521	26.025	49.952
10.	Struguri de vin	226	865	3.827
11.	Cartof de toamnă	3.398	60.145	17.700
12.	Tomate vară-toamnă	391	3.915	10.012

Programul producției agricole pentru anul 2018 la producția vegetală

Nr. Crt.	Cultura	Suprafața (ha) estimată 2017-2018	Realizat (ha) însămânțat toamnă 2017
1.	Grâu	5.250	5.212
2.	Triticale	1.400	1.710
3.	Orz	790	900
4.	Orzoică toamnă	165	189
5.	Rapiță	1.400	1.785
6.	Porumb	27.630	
7.	Floarea soarelui	990	
8.	Soia	1.500	
9.	Sfeclă de zahăr	520	
10.	Struguri de vin	226	

Efectivele de animale din județul Sibiu

Nr. Crt.	Specia	Efective (cap)
1.	Bovine	48.862
2.	Bubaline	1.140
3.	Porcine	46.479
4.	Ovine	596.926
5.	Caprine	23.406

Inspecții tehnice, verificare și control în domeniul agriculturii și industriei alimentare

1. Inspecția de stat pentru controlul tehnic în producerea și comercializarea fructelor și legumelor proaspete:
 - Au fost realizate **209 de controale**, din care:
 - o 40 avertismente;
 - o 2 amenzi aplicate în valoare totală de **600 lei**;
2. Inspecția de stat pentru controlul tehnic vitivinicol:
 - au fost realizate **146 de controale**, din care:
 - o 10 probe prelevare;
 - o 24 autorizații eliberate pentru comercializarea vinului vrac;
 - o 400 documente de însoțire a transporturilor de produse vitivinicole;
3. Inspecția în domeniul cultivării plantelor ce conțin substanțe stupefiante și psihotrope:
 - **1 operator autorizat** pentru cultivarea de cânepă;
4. Inspecția în domeniul industriei alimentare și depozitelor de cereale:
 - au fost realizate un număr de **12 controale** pentru depozite cereale;
 - au fost realizate 84 controale, din care: 3 avertismente
5. Inspecția în domeniul organismelor modificate genetic:
 - au fost realizate **18 controale**;
6. Inspecția tehnică pentru controlul fertilizanților
 - au fost realizate **20 de controale**.

B.2. Agenția de Plăți și Intervenție pentru Agricultură

În conformitate cu Legea nr. 1/2004 privind înființarea, organizarea și funcționarea Agenției de Plăți și Intervenție pentru Agricultură, Industrie Alimentară și Dezvoltare Rurală, cu modificările și completările ulterioare și ale art. 4, alin.(2) din O.U.G. nr. 3/2015 pentru aprobarea schemelor de plăți care se aplică în agricultură în perioada 2015 – 2020 și pentru modificarea art. 2 din Legea nr. 36/1991 privind societățile agricole și alte forme de asociere în agricultură, Agenția de Plăți și Intervenție pentru Agricultură (APIA) este instituția responsabilă pentru implementarea schemelor de plăți directe pentru agricultură,

având ca sursă de finanțare Fondul European pentru Garantare în Agricultură (FEGA), precum și fonduri din bugetul național.

De asemenea utilizează, ca instrument de derulare și gestionare financiară, Sistemul Integrat de Administrare și Control, pentru gestionarea fondurilor Uniunii Europene și naționale destinate agriculturii pentru plățile prevăzute în cererea unică de plată și pentru control.

Agentia de Plăți și Intervenție pentru Agricultură este instituția responsabilă pentru implementarea măsurilor compensatorii de dezvoltare rurală aplicabile pe terenuri agricole și schemelor de ajutor de stat aferente măsurilor 8 și 15 din Programul Național de Dezvoltare Rurală, având ca sursă de finanțare Fondul European Agricol pentru Dezvoltare Rurală (FEADR) și fonduri din bugetul național.

În vederea îndeplinirii obiectivelor Politicii Agricole Comune (PAC), finanțarea diverselor măsuri care intră sub incidența acestei politici, inclusiv dezvoltarea rurală, se realizează din:

- (a) Fondul european de garantare agricolă (FEGA);
- (b) Fondul european agricol pentru dezvoltare rurală (FEADR).

În cadrul general al PAC, sprijinul pentru dezvoltare rurală, inclusiv pentru activități din sectorul alimentar și nealimentar și din silvicultură, contribuie la atingerea următoarelor obiective:

- (a) favorizarea competitivității agriculturii;
- (b) asigurarea gestionării durabile a resurselor naturale și combaterea schimbărilor climatice;
- (c) obținerea unei dezvoltări teritoriale echilibrate a economiilor și comunităților rurale, inclusiv crearea și menținerea de locuri de muncă.

SERVICIUL AUTORIZARE PLĂȚI – (SAP)
Situația cererilor unice depuse în Campania 2016 la APIA – Centrul județean Sibiu

Județ	Centrul județean/local	NR. TOTAL CERERI PRIMITE IN Campania 2016		Suprafața agricolă totală declarată (ha)	Suprafața agricolă totală utilizată (ha)
		număr total cereri unice	din care cereri cu solicitare pe sector ZOO		
SB	Agnita	2378	855	182.541,1	167.673,10
SB	Centrul județean Sibiu	503	449		
SB	Mediaș	3586	885		
SB	Miercurea Sibiului	1850	571		

SB	Porumbacu de Jos	1580	556		
SB	Sibiu	4388	1483		
	TOTAL	14.285	4.799		

Situația cererilor primite în Campania 2017 este următoarea:

Număr curent	Județ	Centrul Județean/ local	Nr total cereri unice primite în Campania 2017	Suprafața agricolă total utilizată
1	SIBIU	Centrul județean Sibiu	520	88823,46
2	SIBIU	AGNITA	2358	17944,03
3	SIBIU	MEDIAȘ	3523	21675,05
4	SIBIU	MIERCUREA SIBIULUI	1842	13059,53
5	SIBIU	PORUMBACU DE JOS	1571	7121,94
6	SIBIU	SIBIU	4392	25949,74
TOTAL			14172	174.573,75

Situație plăți efectuate Campania 2017

Fonduri UE + Buget Național	Denumire Schema	Suma autorizată	Suma platită	Nr dosare autorizate final	Nr dosare autorizate avans
FEGA	SAPS - cu disciplina financiară-C2017	47.160.817,65	46.816.968,94	3753	6614
	Redistributivă-cu disciplina financiară-C2017	8.464.837,09	8.356.426,24	3752	6615
	Practici agricole clima/mediu-cu disciplina financiară-C2017	13.487.120,88	12.836.246,16	3754	0
	Tinerii fermieri-cu disciplina financiară- C2017	747.490,33	745.266,24	232	435
	SC-M 20.1-Ovine-cu disciplina financiară-C2017	9.120.111,54	8.977.559,51	176	301
	SC-M 20.2-Caprine-cu disciplina financiară-C2017	50.336,40	50.336,40	2	3
	SC-M 21-Carne vita-cu disciplina financiară-C2017	3.085.430,72	3.058.745,12	26	18
	SC-M 22-Vaci lapte-cu disciplina financiară-	6.580.567,73	5.996.823,66	192	115
	SC-M 23-Bivolite lapte-cu disciplina financiară-C2017	670.950,35	510.368,51	194	128
	Mici fermieri-SAPS-reduceri lineare-C2017	6.339.300,77	6.323.391,68	4658	5033
	Mici fermieri -Redistributivă-C2017	434.523,11	433.364,54	4658	5033
	Mici fermieri-Practici agricole	3.510.596,70	3.497.285,55	4660	0

	climă/mediu-C2017				
	Mici fermieri-tinerii fermieri-fără disciplină financiară-C2017	22.311,83	22.311,83	64	72
Total FEAGA		99.674.395,10	97.625.094,38	8641	11918
FEADR	M10.P1-Pajiști Înaltă Valoare Naturală	8.588.932,02	7.979.853,34	492	907
	M10.P.2.1-Practicarea agriculturii tradiționale-Lucrări manuale pajiști permanente utilizate ca fânețe	91.504,90	85.783,28	69	123
	M10.P.2.2-Practicarea agriculturii tradiționale-Lucrări utilaj.pajiști permanente utilizate ca fânețe	18.200,32	16.470,58	72	120
	M10.P.4-Culturi verzi	85.832,21	85.832,21	0	5
	M11.P1-Culturi agricole teren arabil-Sprijin conversia agricol ecologic	120.425,75	113.639,90	2	8
	M11.P1-Legume-Sprijin conversia agricol ecologic	569,06	483,68	1	1
	M11.P1-Livezi-Sprijin conversia agricol ecologic	64.669,59	57.839,12	1	3
	M11.P2-Culturi agricole terenuri arabile-Sprijin mentinere agricultura ecologică	167.758,44	161.873,32	3	10
	M11.P2-Livezi-Sprijin mentinere agricultura ecologică	335.639,48	297.715,00	2	7
	M11.P1.6.2-Lucrări mecanizate pajiști permanente -Sprijin conversia agricultura ecologică	23.456,61	23.349,67	1	4
	M11.P2.6.2-Lucrări mecanizate pajiști permanente -Sprijin mentinere agricultura ecologică	30.669,21	30.483,52	1	6
	M13 - Plata compensatorie zona montană	12.538.886,62	11.597.651,62	3033	4213
	M13 - Plata compensatorie zona constrângeri naturale	73.678,47	66.846,27	5	9
	M214.P1-Pajiști cu înaltă valoare naturală	4.849.538,54	4.469.746,34	401	718
	M214.P.2 - Practici agricole tradiționale	1.628.715,41	1.499.536,09	253	474
	M214 -P4 - Culturi verzi	3.517,18	3.517,18	0	3
	M214 -P5.1 - Culturi agricole terenuri arabile (inclusiv plante de nutreț)	29.003,22	29.003,22	0	2
TOTAL FEADR		28.650.997,03	26.519.624,34	3324	4885
BN1	M10.P1-Pajiști Înaltă Valoare Naturală	1.687.368,62	1.567.492,49	492	907
	M10.P.2.1-Practicarea agriculturii tradiționale-Lucrări manuale pajiști permanente utilizate ca fânețe	17.976,85	16.867,27	69	123
	M10.P.2.2- Practicarea agriculturii tradiționale –Lucrări utilaj.pajiști permanente utilizate ca fânețe	3.575,36	3.248,90	72	120
	M10.P.4-Culturi verzi	16.862,47	16.862,47	0	5
	M11.P1-Culturi agricole teren arabil-Sprijin conversia agricultura ecologică	23.658,67	22.325,52	2	8
	M11.P1-Legume-Sprijin conversia agricultura ecologică	111,8	95,05	1	1
	M11.P1-Livezi-Sprijin conversia	21 12.704,89	11.362,98	1	3

agricultura ecologică				
M11.P2-Culturi agricole terenuri arabile-Sprijin mentinere agricultura ecologică	32.957,54	31.801,36	3	10
M11.P2-Livezi-Sprijin mentinere agricultura ecologică	65.939,19	58.488,61	2	7
M11.P1.6.2-Lucrări mecanizate pajiști permanente -Sprijin conversia agricultura ecologică	4.608,27	4.587,25	1	4
M11.P2.6.2-Lucrări mecanizate pajiști permanente-Sprijin menținere agricultura ecologică	6.025,24	5.988,75	1	6
M13 - Plata compensatorie zona montană	2.463.371,34	2.279.550,13	3033	4213
M13 - Plata compensatorie zona constrângeri naturale	14.474,82	13.132,59	5	9
M214.P1-Pajiști cu înaltă valoare naturală	952.733,10	877.894,46	401	718
M214.P.2 - Practici agricole tradiționale	319.975,88	294.590,05	253	474
M214 -P4 - Culturi verzi	690,93	690,93	0	3
M214 -P5.1 - Culturi agricole terenuri arabile(inclusiv plante de nutreț)	5.697,94	5.697,94	0	2
TOTAL BN1	5.628.732,91	5.210.676,75	3324	4885
TOTAL JUDET SIBIU C2017	133.954.125,04	129.355.395,47	11936	4893

**Situația plăților pentru Măsurile specifice gestionate de către APIA –
Centrul județean Sibiu în Campania 2017**

PLĂȚI FEAGA + FEADR 2017

Nr crt.	Măsura	Nr. cereri solicitate	Nr. cereri eligibile	Valoare autorizată la plată în euro	Valoare autorizată la plată în lei
1	Program de restructurare/ reconversie a plantațiilor viticole, derulate cu sprijin comunitar	5	3	424.785,43	1.921.327,88
2	Programul Național Apicol	191	171	125.544,52	569.855,10
3	Ajutorul comunitar pentru furnizarea laptelui în instituțiile școlare (<i>H.G. nr. 1628/2008</i>)	1	1	110791,98	498896,29
4	Măsura 215 – bunăstare în favoarea animalelor pachet; <i>a) porcine</i>	10	10	361.995,06	1.637.665,65
5	Măsura 215 – bunăstare în favoarea animalelor pachet; <i>b) păsări</i>	45	45	298996,34	1.352.659,44
6	Ajutorul comunitar pentru încurajarea consumului de fructe în instituțiile școlare distribuția de mere - <i>an școlar 2016</i>	1	1	187.568,59	848.560,29
7	Ajutorul comunitar pentru încurajarea consumului de fructe în instituțiile școlare – <i>MĂSURI ADIACENTE</i> (pentru organizarea de vizite la ferme, concursuri și zile tematice privind consumul de fructe si legume - <i>an școlar 2016</i>)	1	1	20.214,48	91.450,30
8	Ajutor excepțional destinat producătorilor de lapte H.G. nr.211/2017 cu modificările și completările ulterioare	148	128	153.376,7	683.676,66
	TOTAL	x	x	1.683.273,1	7.604.091,61

CONTROL TEREN

Număr de fermieri controlați:

- **1.059 fermieri controlați prin teledetecție** (din care verificari pe teren cu scop ecoconditionalitate, agromediu, tanar fermier, 140 dosare);
- număr parcele controlate pentru scop control agromediu si ecoconditionalitate din teledetecție: **2.374**;
- control clasic: **548 fermieri** ;
- ferme dispersate: **26**;
- număr parcele controlate control clasic, agromediu și ecocondiționalitate: **16.315**.

B.3. Oficiul Județean pentru Finanțare Investițiilor Rurale Sibiu

Programul de dezvoltare rurală a României a fost aprobat prin decizia de punere în aplicare a Comisiei Europene nr. C(2015) 3508 din 26 mai 2015. Prin Programul Național de Dezvoltare Rurală 2014 – 2020 se acordă fonduri nerambursabile de la Uniunea Europeană și Guvernul României pentru dezvoltarea economico – socială a spațiului rural din România.

PNDR 2014-2020 destinat agriculturii și dezvoltării rurale cuprinde 16 măsuri de finanțare și fonduri totale de 9,363 miliarde de euro, din care 8,016 miliarde de euro reprezintă fondurile europene nerambursabile, iar 1,347 miliarde de euro contribuția națională.

Fermierii, societățile private și autoritățile publice locale au la dispoziție 8,016 miliarde de euro, fonduri europene nerambursabile pentru investiții la standarde europene, eficiente și rentabile.

Cereri de finanțare depuse în cadrul PNDR 2014 – 2020 în anul 2017
Submăsura / Proiecte depuse
sM 4.1 - Investiții în exploatații agricole – 10 proiecte
sM 4.1a - Investiții în exploatații pomicole – 6 proiecte
sM 4.2 – Investiții pentru procesarea/ marketingul produselor agricole 1 proiecte
sM 4.2 - Schemele de ajutor de stat GBER – 11 proiecte
sM 6.1 - Sprijin pentru instalarea tinerilor fermieri – 16 proiecte
sM 6.2 – Sprijin pentru înființarea de activități neagricole în zone rurale – 22 proiecte
sM 6.3 – Sprijin pentru fermele mici – 49 proiecte
sM 6.4 - Investiții în crearea și dezvoltarea de activități neagricole – 18 proiecte
sM 9.1 – Înființarea grupurilor de producători în sectorul agricol - 1 proiect

sM 19.2 – Sprijin pentru implementarea actiunilor in cadrul Strategiei de Dezvoltare Locala - 45 proiecte
--

Numar total de proiecte depuse si Valoarea totala 2017

179 proiecte depuse in valoare de 28.147.770,94 euro
--

Activități de promovare în teren a PNDR 2014-2020 în anul 2017

Promovare PNDR 2014-2020 in UAT- urile judetului Sibiu.

Intalniri periodice in vederea monitorizarii implementarii proiectelor cu beneficiarii PNDR 2014-2020, organizate la sediul OJFIR Sibiu.
--

B.4 Direcția Sanitară Veterinară și pentru Siguranța Alimentelor Sibiu

Obiectivele Programelor autorităților sanitare veterinare și pentru siguranța alimentelor la nivel central și județean, prevăzute pentru anul 2017, au avut în vedere monitorizarea sănătății animalelor domestice și sănătatea animalelor sălbatice, și mai ales a bolilor transmisibile de la animale la om, asigurarea condițiilor de igienă a produselor de origine animală, precum și asigurarea sănătății publice și protejarea intereselor consumatorilor.

Pentru județul Sibiu, sunt aprobate programe cofinanțate din fonduri U.E. pentru următoarele boli:

1. Bluetongue la bovine, ovine si caprine,
2. Encefalopatii spongiforme transmisibile,
3. Pesta porcină clasică,
4. Influența aviară sau pesta aviară,
5. Salmoneloza la găini ouătoare,
6. Salmoneloza la puii de carne broiler,
7. Turbarea sau rabia la vulpi.

Boala limbii albastre (Bluetongue)

A fost monitorizată, în conformitate cu normelor U.E., comerțul cu animale intracomunitar si exportul, dispunându-se aplicarea măsurilor prevăzute de Regulamentul Comisie Europene nr. 394/200.

Supravegherea serologică prin afluirea de probe de sânge recoltate de la animale receptive, din:

- 3 localități țintă de supraveghere stabilite la Jina, Laslea, Racovița;
- zonele limitrofe fermelor cu efective mari de bovine, ovine și caprine.

În cursul anului 2017 au fost efectuate examene de laborator, dintre care 918 probe de la bovine din localități țintă și 812 probe la rumegătoare din schimburi intracomunitare, toate probele fiind negative.

Encefalopatiile spongiforme transmisibile

Această boală este cunoscută și sub denumirea de Boala vacii nebune, manifestându-se prin maladii specifice, îndeosebi la bovinele și ovinele adulte, producând afecțiuni la creier, care devine spongios ca un burete, sistemul nervos central se descompune, aceasta boală fiind mortală.

În cursul anului 2017, au fost examinate la laborator probe recoltate de la 584 bovine sănătoase, 75 bovine moarte, 770 ovine moarte și 1123 ovine sacrificate, 152 caprine moarte, 134 teste EST cervidee.

De asemenea, au fost efectuate 12 controale privind supravegherea clinică a efectivelor de animale receptive în unitățile comerciale de creștere. Activitatea epidemiologică legată de encefalopatiile transmisibile au fost declarate în trei focare de boală.

Pesta porcină clasică

În conformitate cu Programul județean de prevenire și combatere a bolii, s-a realizat supravegherea activă și supravegherea pasivă – în exploatații comerciale prin examen virusologic; supraveghere mistreți – serologic; PCR.

Examen serologic G.P. : Elisa – plan 621 probe sânge, realizat 93 probe sânge.

Examen serologic S. Comerciale: Elisa – plan 118 probe sânge, realizat 126 probe sânge.

Supraveghere pasivă: a) în G.P. – plan 0 probe;

b) în societăți comerciale – serologic: plan 94 probe și realizat 119 probe;

Supraveghere mistreți: a) serologic: plan 668, realizat 698;

b) IFD: plan 668, realizat 773;

c) PCR : plan 668, realizat 764.

Gripa aviara

Pentru protejarea teritoriului județului Sibiu, acțiunile de supraveghere a bolii s-au asigurat prin:

- Supravegherea clinică a stării de sănătate a păsărilor domestice și sălbatice din zonele țintă,

- Stabilirea zonelor de risc pe culoarul râurilor Olt și Cibin, și în jurul a trei ferme comerciale,

- Au fost examinate 180 de probe recoltate de la galinacee, 125 examene de palmipede afluite din localitățile țintă și 50 examene la fermele de găini ouătoare, cu rezultate negative.

Salmonelozele

Programul de prevenire și combatere a Salmonelozelor la păsări este canalizat pe două direcții – găini ouătoare și pui de carne broiler.

Monitorizarea acestora s-a realizat prin: supravegherea unui efectiv de 72.325 găini ouătoare crescute în 8 ferme comerciale și a unui efectiv de 5.242.000 pui de carne crescuți în 4 ferme.

Au fost efectuate examene bacteriologice: de la găini ouătoare – 30 probe; de la pui de carne – 15 probe; 64 probe de la găini de reproducție.

Rabia (turbarea)

Au fost examinate în laboratorul de diagnostic al D.S.V.S.A. Sibiu 248 probe, 6 probe la animale de companie (6 pisici), 3 animale domestice (3 bovine), 234 vulpi împușcate și moarte, 1 urs, 1 jder.

Protecția animalelor domestice și sălbatice a fost asigurată prin vaccinarea antirabică efectuată în campania 2017, care să asigure imunitate la 26.292 câini și pisici cu stăpâni cunoscuți, identificați pe raza județului Sibiu. S-au vaccinat antirabic un număr de 23.290 câini și 1.829 pisici.

BOLI NECOFINANȚATE

Pseudopesta aviară

Au fost afluite către Laboratorul sanitar veterinar și pentru siguranța alimentelor Sibiu (LSVSA) un număr de 1240 probe pentru stabilirea anticorpilor în direcția Pseudopesta Aviară din fermele comerciale de păsări.

Anemia infecțioasă ecvină

Au fost testate prin testul Coggins un număr de 652 capete ecvidee în programul strategic. În urma acestor testări au rezultat un număr de 12 capete, dintre acestea au fost eliminate 12 capete.

Pesta porcină africană –PPA

Au fost notificate 63 Consilii Locale și 46 fonduri de vânătoare, cu privire la măsurile de prevenire a pestei porcine africane, conform legislației în vigoare.

BIROUL ANTIFRAUDĂ

În cursul anului 2017 s-au realizat un număr de 802 controale, dintre care 295 controale în domeniul sănătății animale și 507 controale în domeniul siguranței alimentelor. Din totalul controalelor, un număr de 51 controale au fost efectuate în urma sesizărilor depuse la secretariatul D.S.V.S.A. Sibiu.

Au fost efectuate controale comune cu alte instituții – în total 90 controale.

Au fost aplicate un număr total de 64 amenzi contravenționale, în valoare de 80 580 lei, dintre care 26 amenzi în domeniul sănătății animale și 38 amenzi în domeniul siguranței alimentelor. Pe lângă acestea, s-au mai aplicat 73 avertismente conform OG nr. 2/2001 și s-au emis 2 Ordonanțe de suspendare a activității.

ACȚIUNI ÎN DOMENIUL IGIENEI SI SIGURANȚA ALIMENTELOR

În baza Ordinului ANSVSA nr. 571 din 27.06.2014 pentru aprobarea structurii organizatorice cadru și a Regulamentului de organizare și funcționare ale direcțiilor sanitare veterinare și pentru siguranța alimentelor județene,

respectiv a municipiului București, a atribuțiilor de serviciu conform fiselor postului, a celorlalte decizii și sarcini suplimentare, s-au centralizat următoarele:

A. CONTROALE OFICIALE – 2.631 controale de verificare a respectării normelor privind siguranța alimentelor în toate unitățile care produc, prelucrează, procesează, depozitează, transportă, valorifică și comercializează alimente de origine animală și non-animală, pe teritoriul de competență al DSVSA.

Prelevări probe oficiale în Programul național 2017 a acțiunilor de supraveghere, prevenire și control

231 - Probe de origină animală;

92 - Probe origine nonanimală;

B. MĂSURI ȘI SANCTIUNI

- 1.** În urma constatării deficiențelor/neconformităților în controalele oficiale efectuate, în conformitate cu prevederile legale, s-au aplicat:
 - 76 avertismente, conform OG nr. 2/2001
 - 89 amenzi/ valoare 197.400 lei.
- 2.** reținere oficială/sechestru, de retragere și/sau distrugere a produselor alimentare, de origine animală și non-animală neadecvate consumului (expirate, modificări organoleptice, neidentificate) - **261 kg**

C.TURISM

Județul Sibiu este considerat, pe bună dreptate, ca fiind unul dintre cele mai frumoase zone din România și Europa, cu un patrimoniu arhitectural și peisagistic unic. Cetatea medievală a Sibiului, rămasă intactă după două războaie mondiale și neatinsă de regimul comunist, păstrează încă spiritul și atmosfera secolelor de mult apuse.

Împrejurimile Sibiului, îl recomandă ca o importantă destinație turistică din România în care se pot practica mai multe forme de turism:

- *turismul montan*: datorat zonei muntoase reprezentată de munții Făgărașului cu o deasă rețea de trasee montane, cabane și o salbă de 23 de lacuri glaciare, de munții Cibinului unde se află stațiunea climaterică Păltiniș, care este la cea mai mare altitudine din țară (1.450 m) și munții Lotrului;
- *turismul balnear*: este practicat datorită apelor cu proprietăți curative din stațiunile balneo – climaterice Ocna Sibiului și Bazna care sunt recomandate pentru tratarea diferitelor afecțiuni;
- *turismul rural și agroturismul*: bine reprezentat în special în satele din Mărginimea Sibiului, care au păstrat puternice tradiții spirituale și etno-folclorice, dând acestor comunități o fizionomie aparte. Cadrul geografic încântător, puritatea naturii și a oamenilor, accesibilitatea locurilor, bogății și diversitatea patrimoniului cultural, fac din Mărginimea Sibiului o zonă cu un mare potențial turistic;
- *turismul cultural*: favorizat de moștenirea istorică deosebită reprezentată de monumente istorice, de arhitectură și artă, 17 muzee, biserici fortificate, arhitectură și creație tehnică populară, tradiții culturale ale minorităților. Dintre acestea, Muzeul Național Brukenthal nu este doar cel mai vechi muzeu din România, dar este și unul din cele mai frumoase din această parte a Europei iar Muzeul Civilizației Populare Tradiționale ASTRA din Dumbrava Sibiului este cel mai mare muzeu în aer liber din Europa.

SOSIRI ÎN PRINCIPALELE STRUCTURI DE PRIMIRE TURISTICĂ – JUD SIBIU

număr

Tipuri de structuri de primire turistica	Tipuri de turisti	2017*
Total	Total	563642
-	Romani	400492

-	Straini	163150
Hoteluri	Total	328677
-	Romani	210561
-	Straini	118116
Hosteluri	Total	3908
-	Romani	1542
-	Straini	2366
Moteluri si hanuri	Total	14304
-	Romani	13437
-	Straini	867
Vile turistice	Total	28650
-	Romani	26038
-	Straini	2612
Cabane turistice	Total	19608
-	Romani	16228
-	Straini	3380
Bungalouri	Total	941
-	Romani	781
-	Straini	160
Campinguri si casute turistice	Total	4377
-	Romani	1886
-	Straini	2491
Tabere de elevi si prescolari	Total	5659
-	Romani	5628
-	Straini	31
Pensiuni turistice	Total	89407
-	Romani	70439
-	Straini	18968
Pensiuni agroturistice	Total	68111
-	Romani	53952
-	Straini	14159

ÎNNOPTĂRI ÎN PRINCIPALELE STRUCTURI DE PRIMIRE TURISTICĂ – JUD SIBIU

număr

Tipuri de structuri de primire turistica	Tipuri de turisti	2016*
Total	Total	824082
-	Romani	575951
-	Straini	248131
Hoteluri	Total	505516
-	Romani	311635
-	Straini	193881
Hosteluri	Total	10253
-	Romani	3768
-	Straini	6485
Moteluri si hanuri	Total	19589

-	Romani	17952
-	Straini	1637
Vile turistice	Total	37751
-	Romani	35002
-	Straini	2749
Cabane turistice	Total	25542
-	Romani	20983
-	Straini	4559
Bungalouri	Total	189
-	Romani	76
-	Straini	113
Campinguri si casute	Total	5541
-	Romani	2488
-	Straini	3053
Tabere de elevi si prescolari	Total	13630
-	Romani	13460
-	Straini	170
Pensiuni turistice	Total	118167
-	Romani	91608

*date provizorii

INDICELE DE UTILIZARE NETĂ A LOCURILOR DE CAZARE

	2015	2016											
	dec.	ian.	dec.	ian.	dec.	ian.	dec.	ian.	dec.	ian.	dec.	ian.	dec.
Total județ	25,6	18,7	20,7	18,0	23,1	28,3	29,6	38,2	41,9	35,7	29,0	25,7	27,6

D.TRANSPORTURI

Infrastructura rutieră

Lungimea drumurilor publice din județul Sibiu este de 1.599 km și se compune din:

- *Autostrăzi:* A 1 cu tronsonul Sibiu – Orăștie (82,1 km) și centura ocolitoare a municipiului Sibiu (20,8 km).
- *Drumuri naționale:* Județul Sibiu dispune de 263,79 km (16%) de drum național și european. Județul este traversat de două importante drumuri europene, E – 81, respectiv E – 68, iar tronsonul Veștem – Sebeș, cu un trafic de 22.000 – 24.000 autovehicule pe zi, se situează pe primele locuri din țară din punct de vedere a intensității traficului.

Principalele drumuri naționale care trec prin județul Sibiu sunt :

- DN-1 – european - limita jud. Brașov – Sibiu – limita jud. Alba - 88,87 km
- DN-7 – european - limita jud. Vâlcea – intersecție DN-1 Veștem - 19,39 km
- DN-14 – principal - Sibiu – Mediaș – limita jud. Mureș - 81,43 km
- DN-14A – principal - Mediaș – Blăjel – limita jud. Mureș - 15,24 km
- DN-14B – secundar - limita jud. Alba – Copșa Mică - 16,71 km
- DN-7C – secundar - Transfăgărașan - 35,15 km

Drumuri județene: Județul este străbătut de 51 trasee de drumuri județene și 70 trasee de drumuri comunale însumând 1.342 km.

CONSILIUL JUDETEAN SIBIU - DRUMURI SI PODURI

Consiliul Județean Sibiu are în administrare 933 km drumuri județene pe care s-au întreprins în anul 2017 lucrări de întreținere și reparații în valoare de 24.520,925 mii lei, constând în covoare asfaltice, tratamente bituminoase, plombări, amenajări șanțuri, marcaje, indicatoare.

Au fost finalizate lucrări și s-a semnat procesele verbale de recepție la terminarea lucrărilor pentru următoarele DJ:

- Modernizare DJ142B Blăjel-Bazna-Boian-limita județului Alba km 8+175-11+612, inclusiv pod nou km 8+800;
- Construire pod pe DJ141C limita județului Alba-Broșteni-Bogatu Român-intrare DJ107B, km 21+800;

- Consolidare DJ DJ 104G Săcădate-Nucet, km 5+300, pe o lungime de aproximativ 250m Săcădate–Nucet
- Consolidare DJ105G Sadu–Sădurel, între localitățile Sadu–Râu Sadului, la km 29+600;
- Consolidare DJ 142E Dîrlos-Hoghilag, km 2+700, între loc. Dârlos – Alma
- Consolidare DJ 142E Dîrlos-Hoghilag, km 10+050, între localitățile Alma-Dumbrăveni;
- Consolidare DJ 142J, între localitățile Șeica Mare–Șeica Mică, la km 1+050

DIRECȚIA REGIONALĂ DE DRUMURI ȘI PODURI BRAȘOV

În anul 2017 Direcția Regională Drumuri Poduri Brașov a efectuat, pe raza județului Sibiu, lucrări de consolidare drumuri și de întreținere, după cum urmează:

1. **Consolidare corp drum DN7 km 239+500 - 246+230; km 246+360 - km 246+500.** Obiectivul a fost finalizat prin Procesul Verbal de Recepție la Terminarea Lucrărilor nr. 849/13.07.2017.

2. **Lucrări de întreținere:**

- a) **Lucrări de întreținere curentă**, sezonul de vară:

- reparații la partea carosabilă - plombări gropi pe suprafață de:

- 35.780 mp - drumuri naționale DN;
 - 18.827 mp – Autostrada A1 Sibiu km 270+345-292+455.

- Total : 54.607 mp.**

- colmatări fisuri și crăpături pe lungimea:

- 15.000 m - drumuri naționale DN;
 - 34.803 m – Autostrada A1 Sibiu km 270+345-292+455.

- Total : 49.803 m.**

- b) **Lucrări de întreținere periodică:**

- straturi rutiere foarte subțiri (2 straturi) pe drumul național DN 1, km 323+100-326+400 pe suprafața de **51.665 mp** și marcaj rutier pe suprafața de **2282 mp**.

Activitatea desfășurată de AUTORITATEA RUTIERĂ ROMÂNĂ – A.R.R. Agenția Teritorială Sibiu în anul 2017

Nr. crt.		Număr documente eliberate
ELIBERĂRI DOCUMENTE		
1.	Eliberare licență comunitară "Certificat de transport rutier în cont propriu"	131
2.	Eliberare copii conforme	5572
3.	Eliberare licențe de traseu	16
4.	Eliberare licențe activități conexe	21
5.	Eliberare autorizații de școală de conducători auto	36
6.	Eliberare certificate de competență profesională pentru personalul ce concurează la siguranța rutieră	2302
7.	Eliberare atestate instructori auto și profesori legislație rutieră	106
8.	Eliberare documente de transport, național și internațional pentru transport persoane	148
ELIBERARE CARTELE TAHOGRAPH		
9.	Cartele tahograf conducător auto, întreprindere și service	1591
EXAMINĂRI PROBA PRACTICĂ		
10.	Conducători auto CPI	312
11.	Instructori auto	41

TRAFICUL AERIAN

Aeroportul Internațional Sibiu este regie autonomă care funcționează sub autoritatea Consiliului Județean Sibiu, având ca obiect principal de activitate efectuarea de prestații, servicii, lucrări de exploatare, întreținere, reparare, dezvoltare și modernizare a bunurilor date în administrare, în vederea asigurării condițiilor pentru sosirea, plecarea și manevrarea la sol a aeronavelor în trafic național și/sau internațional, asigurarea serviciilor aeroportuare pentru tranzitul de persoane, mărfuri și poștă, precum și servicii de interes public național.

În anul 2017, Aeroportul Internațional Sibiu a înregistrat un număr total de 533.306 pasageri, realizându-se o creștere semnificativă de +36,6% a traficului comercial de pasageri, față de anul 2016, când au fost înregistrați în total 390.417 pasageri.

Amplasare

Amplasat în proximitatea parcului industrial al Municipiului Sibiu, la o altitudine de 443 m, Aeroportul Internațional Sibiu face parte din acele obiective de interes regional și național care au suferit modificări esențiale de-a lungul timpului, în vederea asigurării condițiilor necesare unui serviciu public comunitar optim.

În topul celor mai populare destinații operate la Aeroportul Internațional Sibiu în anul 2017 s-au situat Munchen, Londra, Stuttgart, urmate de Dortmund, Nurnberg, Madrid, Viena, Memmingen și Milano.

1.2 AMENAJAREA TERITORIULUI, URBANISM ȘI LOCUINȚE, SERVICII PUBLICE DE GOSPODĂRIRE COMUNALĂ

Consiliul Județean Sibiu, în cursul anului 2017, în cadrul Direcția Arhitect Șef, prin structurile de specialitate a asigurat asistența tehnică de specialitate în baza **Parteneriatului Tehnic** aprobat prin Dispoziția Președintelui Consiliului Județean Sibiu nr. 195/11.04.2017 și semnat de Președintele Consiliului Județean Sibiu cu Primarii unităților administrative teritoriale, la solicitarea acestora, ce nu și-au putut organiza structuri de specialitate specifice activității de urbanism și amenajarea teritoriului a unui nr. de **28 de primării**.

Din totalul de **19.779** de cereri, adrese sau alte documente depuse la C.I.C. pe întreg anul 2017 un nr. de **2.843** au fost transmise spre analiză și soluționare Arhitectului Șef în perioada **01.01.2017 – 31.12.2017**.

În perioada 01.01.2017 – 31.12.2017 sau emis **561 de Certificate de urbanism** cu o valoare a taxelor încasată de **10.275,12** lei, din care 50% respectiv **5.137,56** lei a revenit Consiliului Județean Sibiu și **5.137,56** Consiliilor Locale din Județul Sibiu.

Direcția Arhitect șef prin Serviciul urbanism, amenajarea teritoriului și mediu a asigurat buna funcționare a Comisiei tehnice de amenajarea teritoriului și urbanism conform competențelor de analiză stabilite prin Legea nr. 350/2001, a emis un număr de **34 de Avize Arhitect Șef** pentru documentații de tip PUZ și RLU.

Comisia tehnică de amenajarea teritoriului și urbanism a emis **Propuneri de avizare** pentru **10 documentații** de urbanism la solicitarea autorităților publice locale care nu au constituite comisii de urbanism și prin grija Secretariatului Comisiei tehnice de amenajare a teritoriului și urbanism de la nivelul Consiliului Județean s-a făcut corespondență pentru **40 de solicitări** a unor persoane fizice și juridice.

Serviciul urbanism, amenajarea teritoriului și mediu împreună cu Ministerul dezvoltării regionale, administrației publice și fondurilor europene a făcut demersurile

pentru asigurarea cofinanțării actualizării PUG-urilor și RLU pentru **14** comune în suma totală de **309.213,06 lei**.

Tot în această perioadă au fost emise și un nr. de **212 de Autorizații de construire** cu o valoare a taxei încasată de **138.604,16 lei** din care 50% respectiv **69.302,08 lei** a revenit Consiliului Județean Sibiu și **69.302,08 lei** Consiliilor locale din județul Sibiu.

În perioada 01.01.2017 - 31.12.2017 au fost recepționate 70 de construcții și s-au întocmit 70 de *Certificate de atestare a edificării construcțiilor*.

În urma regularizării taxelor pentru emiterea autorizațiilor de construire la finalizarea lucrărilor s-a încasat suma de **38.243,28 lei** și s-a restituit suma de **14.548,06**.

Prin **Ghișeul Unic** constituit în cadrul Direcției Arhitect Șef, s-a urmărit soluționarea a **6 cereri** pentru obținerea a **29 de avize** pentru următoarele lucrări: Modernizare DJ 107 B Păuca – Slimnic - 7 avize, Reabilitarea secției clinice de neurologie a S.C. J. U. Sibiu - 4 avize, Restaurarea și valorificarea turistică a Bisericii Azilului din Sibiu - 5 avize, Eficientizare energetică pavilion IV, Spitalul de Psihiatrie – 5 avize, Reabilitare și modernizare DJ 141 Mediaș – Bârghiș - 7 avize, Reabilitare DJ 106 Agnita - Sighișoara – 1 aviz.

AUTORIZAȚII DE CONSTRUIRE ELIBERATE PENTRU CLĂDIRI REZIDENȚIALE

	număr												
	2017												
	ian.	feb.	mar.	apr.	mai	iun.	iul.	aug.	sep.	oct.	nov.	dec.	total an
Total județ	25	46	59	57	84	54	121	68	70	69	54	39	746

LOCUINȚE TERMINATE –Total județ

	2016					2017				
	trim.I	trim.II	trim.III	trim.IV	total an	trim.I	trim.II	trim.III	trim.IV ¹⁾	total an
Locuințe terminate	444	720	679	853	2696	546	652	965	723	2886
mediul urban	325	495	518	452	1790	318	443	813	358	1932
mediul rural	119	225	161	401	906	228	209	152	365	954

¹⁾ Date provizorii

Notă: Indicatorul "Locuințe terminate" se referă la totalul locuințelor finalizate în cursul trimestrului.

Oficiul de Cadastru și Publicitate Imobiliară Sibiu

Activitatea Oficiului de Cadastru și Publicitate Imobiliară Sibiu (O.C.P.I. Sibiu) se desfășoară în municipiul reședință de județ și în alte 4 birouri teritoriale de Cadastru și Publicitate Imobiliară, respectiv: Agnita, Avrig, Mediaș și Săliște.

PUBLICITATE IMOBILIARĂ

În conformitate cu prevederile Ordinului nr.39/2009 privind aprobarea tarifelor pentru serviciile furnizate de Agenția Națională de Cadastru și Publicitate Imobiliară și unitățile sale subordonate și a taxei de autorizare pentru persoanele care realizează lucrări de specialitate din domeniul cadastrului, geodeziei și cartografiei, cu modificările și completările ulterioare, serviciile prestate în cadrul serviciului de publicitate imobiliară sunt următoarele:

În cursul anului 2017 la Oficiul de Cadastru și Publicitate Imobiliară Sibiu, prin cele 5 birouri teritoriale, s-au înregistrat în Registrul General de Intrare un număr de 212.008 cereri soluționate după cum urmează:

Nr. crt.	Serviciul solicitat	Codul serviciului	U.M.
1	Recepție și înființare carte funciară	2.1.1.	4599
2	Înființare carte funciară	2.1.3	1222
3	Înscriere dezmembrare/comasare în cartea funciară	2.2.2.	5814
4	Dezmembrare pentru exproprieri	2.2.3.	11
5	Drept de proprietate sau dezmembrămintă în favoarea persoanelor juridice	2.3.1	4840
6	Drept de proprietate sau dezmembrămintă în favoarea persoanelor fizice și a cultelor religioase recunoscute în condițiile legii	2.3.2.	24562
7	Ipotecă/Privilegiu	2.3.3.	5440
8	Imobile expropriate	2.3.4.	0
9	Fuziune/Divizare	2.4.1.	12
10	Alte notări, inclusiv radierea	2.4.2.	13081
11	Rectificare, îndreptare eroare materială	2.5.1	2326
12	Repoziționare imobil	2.5.5.	708
13	Reconstituire carte funciară	2.5.3.	3
14	Modificare suprafață	2.5.4.	1604
15	Înscriere construcții	2.6.1.	1602

16	Extindere sau desființare construcții, actualizare categorie de folosință, destinație sau alte informații tehnice	2.6.2.	5472
17	Consultare documente din arhivă	2.7.1.	2333
18	Eliberare extras de carte funciară de autentificare	2.7.3.	28582
19	Eliberare extras de carte funciară de informare	2.7.2.	65894
20	Eliberare certificat de sarcini	2.7.4.	1
21	Eliberare certificat privind identificarea numărului cadastral și a copiilor certificate din mapa de acte și cărți funciare, etc.	2.7.5.	29232
22	Eliberare certificat privind identificarea numărului topografic/cadastral și de carte funciară după numele/denumirea proprietarului	2.7.6.	14670

CADASTRU

Oficiul de Cadastru și Publicitate Imobiliară Sibiu, Serviciul Cadastru a desfășurat în cursul anului 2017 următoarele acțiuni:

- S-au eliberat un număr de 105 titluri de proprietate asupra terenurilor agricole și silvice în conformitate cu prevederile Legii nr. 18/1991, Legii nr. 1/2000 și Legii nr. 247/2005.

S-au întocmit 23 duplicate conform originalelor de la cotorul titlurilor de proprietate. Au fost corectate în baza hotărârilor judecătorești și în baza deciziilor Comisiei Județene de Aplicare a Legilor Proprietății un număr de 237 titluri de proprietate.

- Recepția a 61 de documentații tehnice topografice pentru lucrările de expropriere pentru cauza de utilitate publică în baza protocoalelor întocmite între Agenția Națională de Cadastru și Publicitate Imobiliară și Compania Națională de Administrare a Infrastructurii Rutiere, Societatea Națională Căile Ferate Române;

- Recepția și înscrierea sporadică a 17813 de documentații cadastrale întocmite de către persoanele fizice sau juridice autorizate pentru înscrierea în Cartea Funciară;

- Avizarea și recepția a 3122 de documentații topografice de măsurători terestre întocmite de persoanele fizice sau juridice autorizate, pentru întocmirea PUG ale UAT-urilor, a documentațiilor pentru PUZ, PUD, PAC și H.G. nr. 834/1991;

- Analiza și verificarea documentațiilor tehnice în vederea scoaterii definitive și temporare a terenurilor din circuitul agricol din extravilanul localităților a unui număr de 79 documentații avizate până la data de 01.10.2017, când a intrat în vigoare Legea

nr.186/2017 privind completarea Legii fondului funciar nr.18/1991, republicată, cu modificările și completările ulterioare;

- Au fost eliberate un număr de 8460 de extrase din planul cadastral;
- Au fost atribuite imobilelor 1205 numere cadastrale din planurile parcelare, întocmite de PFA/PJA;
- OCPI Sibiu a autorizat un număr de 6 persoane fizice;
- S-au făcut verificări la teren pentru 32 persoane fizice autorizate și 12 persoane juridice autorizate;
- Recepționarea elaborării sistemelor informaționale specifice domeniului imobiliar edilitar și constituirea băncilor de date urbane, la nivelul Municipiului Mediaș, în suprafață de 159,91 ha.
- Au fost avizate 5 documentații de islaz comunal pentru 4 UAT-uri cu suprafață totală de 4843,1019 ha;

ÎNREGISTRARE SISTEMATICĂ

Prin Biroul de Înregistrare Sistematică se derulează Programul Național de Cadastru și Carte Funciară (PNCCF 2015-2023). Acest program este obligatoriu să fie implementat în perioada 2015-2023, iar România va beneficia în perioada 2015-2020 de importante alocări financiare de la Uniunea Europeană, fapt ce impune luarea tuturor măsurilor necesare pentru derularea fondurilor destinate finanțării politicii agricole comune și pentru a asigura o capacitate ridicată de absorbție a acestor fonduri.

Scopul PNCCF constă, conform legii, în înregistrarea gratuită, din oficiu, a tuturor imobilelor din România în sistemul integrat de cadastru și carte funciară, iar beneficiarii acestui program sunt unitățile administrativ-teritoriale reprezentate de autoritățile administrației publice locale, respectiv comunele, orașele și municipiile, inclusiv subdiviziunile administrativ-teritoriale ale acestora, precum și proprietarii/posesorii ori alți deținători identificați ai imobilelor.

În cadrul Biroului de Înregistrare Sistematică în anul 2017 s-au desfășurat următoarele activități:

a) S-au încheiat 15 contracte de finanțare în cadrul Programului Național de Cadastru și Carte Funciară a lucrărilor de înregistrare sistematică inițiate de unități administrativ-teritoriale la nivel de sector cadastral (2017-2019), în conformitate cu prevederile Ordonanței de Urgență nr. 35/2016 privind modificarea și completarea Legii cadastrului și a publicității imobiliare nr. 7/1996.

Unitățile administrativ-teritoriale în care se derulează lucrări de înregistrare sistematică cuprind un număr total de 28175 imobile și o suprafață totală de 13.258 ha, după cum urmează:

Nr. crt.	Denumire UAT-uri în lucru	Nr. imobile (estimat)	Suprafață sectoare cadastrale în lucru
1.	APOLDU DE JOS	2165	16
2.	ARPAȘU DE JOS	600	4
3.	CÂRȚA	2500	58
4.	DUMBRĂVENI	2500	12
5.	LOAMNEȘ	2500	17
6.	LUDOȘ	1400	16
7.	MARPOD	2500	14
8.	MOȘNA	2500	7
9.	NOCRICH	1189	5
10.	POPLACA	2500	4
11.	PORUMBACU DE JOS	2140	8
12.	ROȘIA	2500	39
13.	SLIMNIC	2200	22
14.	ȘURA MARE	329	2
15.	ȘURA MICĂ	650	5

b) Prin semnarea Acordului-Cadru nr.24239/03.10.2017 a fost demarată prestarea de "Servicii de înregistrare sistematică a imobilelor în Sistemul Integrat de Cadastru și Carte Funciară în cadrul Programului Național de Cadastru și Carte Funciară – LOT 7" ce are ca obiect înregistrarea sistematică a imobilelor situate în UAT Cristian și UAT Gura Râului.

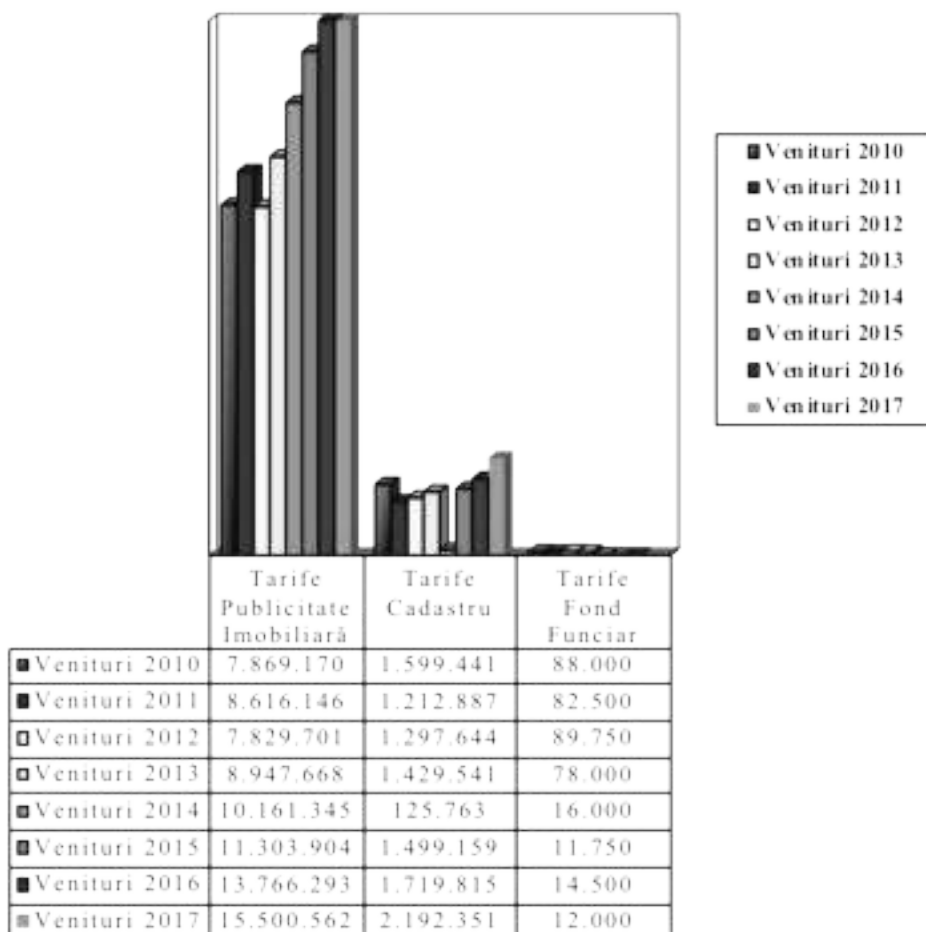
Pentru UAT Gura Râului s-a semnat Contract Subsecvent de Prestări Servicii nr.1, iar pentru UAT Cristian urmează să se încheie contractul subsecvent pentru derularea lucrărilor, în cursul anului 2018.

c) Au fost nominalizate unitățile administrativ-teritoriale din mediul rural ce vor beneficia de lucrări de înregistrare sistematică finanțate din fonduri europene structurale și de investiții în cadrul Axei prioritare 11 a Programului Operațional Regional (POR) 2014-2020.

Din județul Sibiu au fost selectate următoarele UAT-uri: Arpașu de Jos, Bârghiș, Bazna, Biertan, Cârța, Cârțișoara, Hoghilag, Jina, Laslea, Porumbacu de Jos, Roșia, Șelimbăr, Turnu Roșu, Valea Viilor.

Venituri

- a). Provenite din tarifele pentru activități de publicitate imobiliară;
- b). Provenite din tarifele pentru activități de cadastru;
- c). Provenite din taxele pentru activități de fond funciar (scoateri din circuitul agricol).



Comisia de atribuire de denumiri a județului Sibiu

Comisia de atribuire de denumiri a județului Sibiu s-a constituit prin Ordinul Prefectului nr. 679/2002, ultima actualizare fiind prin Ordinul Prefectului nr. 657/27.11.2017.

Comisia își desfășoară activitatea în baza prevederilor O.G. nr. 63/2002, actualizată, a Legii nr. 48/2003, cu modificările și completările ulterioare, a Ordinului MIRA nr. 564/2008 precum și în baza propriului Regulament de organizare și funcționare.

În anul 2017 au avut loc **6 ședințe** de lucru ale Comisiei de atribuire de denumiri a județului Sibiu, în cadrul cărora au fost analizate 20 de propuneri venite din partea Consiliilor Locale ale unităților administrativ teritoriale din județul Sibiu. Dintre acestea, 18

au fost propuneri de atribuire de denumiri pentru străzi nou create sau care nu au avut deloc denumiri, 1 propunere s-a referit la atribuirea de denumire unei unități de învățământ preuniversitar (școală gimnazială), 1 propunere a avut drept scop îndreptarea unei erori materiale strecurate în dispozitivul unei hotărâri de C.L. S-au emis astfel, un număr de **20 de avize favorabile**, urmare solicitărilor înaintate Comisiei județene de atribuire de denumiri. Un aspect important este faptul că toate propunerile înaintate de către unitățile administrativ-teritoriale din județ Comisiei județene de atribuire de denumiri, au primit din partea acesteia avize favorabile, lucru ce denotă seriozitatea abordărilor de către toți cei implicați în această activitate. S-au întocmit și transmis autorităților administrației publice locale din județ avizele solicitate, în termen.

1.3 STADIUL REALIZĂRII PROGRAMULUI DE INVESTIȚII

HIDROELECTRICA S.A. UZINA HIDROCENTRALE SIBIU

În anul 2017, activitatea desfășurată de Uzina Hidrocentrale Sibiu a cuprins activități de investiții, producere de energie electrică și mentenanță.

1. Principalele lucrări de investiții realizate, lucrări la amenajările din județul Sibiu

Pentru anul 2017 obiectivul principal la nivelul județului Sibiu a fost continuarea lucrărilor la AHE a râului Olt sector Cornetu – Avrig. CHE Racovița.

A.H.E. a râului Olt Defileu pe sectorul Cornetu – Avrig. C.H.E. Racovița este amplasată pe râul Olt în zona defileu între amenajările Avrig în amonte și Lotrioara în aval. Amplasamentul nodului hidrotehnic este situat în zona de terasă inferioară pe malul drept al Oltului la circa 1,8 km amonte de gara Sebeș-Olt.

Puterea instalată și energia medie anuală produsă în centrala Racovița vor fi:

$$P_i = 31,5 \text{ MW} ; \quad E_{an} = 73,99 \text{ GWh/an}$$

Volumul total acumulat: $V_{total} = 14,8 \text{ mil. mc}$

Lucrările executate pentru realizarea obiectivului CHE Racovița în anul 2017 au fost următoarele:

- Canal de fugă – drum tehnologic, excavații, retrasare canal de fugă de la 70 la 90m.
- S-au contractat documentatiile de proiectare necesare pentru continuarea lucrărilor Valoarea acestor lucrări pe anul 2017 este prezentată în tabelul de mai jos.

Denumire obiectiv de investiții	Valoare realizată în anul 2017 - lei -	Observații
AHE a râului Olt Defileu pe sectorul Cornetu – Avrig, CHE Racovița	3.427.608	Lucrare în continuare
TOTAL	3.427.608	

2. Realizarea producției de energie electrică

Capacitățile de producere a energiei electrice din județul Sibiu se află amplasate pe râurile Olt (CHE Arpașu, CHE Scoreiu, CHE Avrig și CHE Racovița), Sadu (MHC Sadu Sat, CHEmp Sadu 1 și 2, CHE Sadu V) și pe râul Cibin (CHEmp Cibin și CHEmp Gura Râului).

Puterea instalată a acestor centrale este de 99,12 MW.

Centrala	Curs apa	Ean 2017 GWh
CHE Arpașu	Olt	36,887
CHE Scoreiu	Olt	37,375
CHE Avrig	Olt	47,430
CHE Racovița	Olt	0,393
MHC Sadu Sat	Sadu	0,158
CHEmp Sadu 1	Sadu	4,607
CHEmp Sadu 2	Sadu	5,500
CHE Sadu 5	Sadu	41,556
CHEmp Cibin	Cibin	5,653
CHEmp Gura Râului	Cibin	3,428
TOTAL		182,987

3. Realizările din programul de mentenanță pe anul 2017

Exploatarea obiectivelor hidroenergetice în condiții de siguranță este susținută de o preocupare continuă pentru îmbunătățirea activității de mentenanță. În cadrul UHE Sibiu, activitatea de mentenanță reprezintă principalul suport pentru exploatarea obiectivelor hidroenergetice în condiții de siguranță în funcționare.

Lucrări de mentenanță	Valoare lucrărilor de mentenanță în anul 2017 – lei
Hidroagregate, instalații servicii proprii și generale, instalații hidromecanice	7.606.727

SOCIETATEA DE DISTRIBUTIE A ENERGIEI ELECTRICE TRANSILVANIA SUD S.A.
SUCURSALA DE DISTRIBUTIE A ENERGIEI ELECTRICE SIBIU
STRUCTURA REGIONALĂ SIBIU

În anul 2017, SDEE Transilvania Sud SA – Structura Regională Sibiu a realizat lucrări de mentenanță și investiții, pentru buna exploatare a rețelelor electrice și creșterea gradului de siguranță în alimentarea cu energie electrică a utilizatorilor de pe raza județului Sibiu, după cum urmează:

Valoarea totală a lucrărilor de mentenanță realizate în anul 2017 a fost de 8.654 mii lei.

Din programul de mentenanță realizat în anul 2017, amintim principalele lucrări:

1. Reparare bransamente aeriene monofazate (33 buc.) și trifazate (6 buc), cu montarea acestora pe peretele exterior al imobilului la limita de proprietate sau pe stâlpii rețelei de distribuție în localitatea Porumbacu de Jos. Valoarea lucrărilor executate fiind de 184 mii lei.
2. Realizarea a 155 buc. prize de pamânt la utilizatorii din localitate Vale. Valoarea lucrărilor executate fiind de 197 mii lei.
3. Reparații linie electrică aeriană 20kV Agnita – Ighiș între stâlpii 303 – 309 și toaletarea vegetației pe culoarul de siguranța al liniei. Valoarea lucrărilor executate a fost de 140 mii lei.
4. Reparații și înlocuire cutii de distribuție, coloane și cadru de siguranțe în localitățile Slimnic, Galeș și Cristian. Valoarea lucrărilor executate a fost de 81 mii lei.
5. Amenajare platformă betonată pentru depozitarea transformatoarelor în localitatea Mediaș. Valoarea lucrărilor executate a fost de 199 mii lei.

Valoarea totală a lucrărilor de investiții realizate în anul 2017 a fost de 28.834 mii lei.

Din programul de investiții realizat în cursul anului 2017, amintim principalele lucrări:

1. Modernizarea rețelelor din localitățile Valea Lungă, Șoala, Apoldu de Sus, Blăjel, Șaroșu pe Tîrnave, Hoghilag, Marpod, Rusciori prin înlocuirea conductoarelor dezizolate ale rețelei cu conductoare torsadate și construirea de posturi de transformare. Totodata, s-a procedat la scoaterea contoarelor din imobile la limita de proprietate, conform legislației în vigoare. Valoarea lucrărilor executate a fost de 9.217 mii lei.
2. Lucrări de îmbunătățire a calității energiei electrice în cartierele Lazaret și Ștefan cel Mare din municipiul Sibiu. Valoarea lucrărilor executate a fost de 1.700 mii lei.

3. Înlocuiri de transformatoare din 159 de posturi de transformare din județul Sibiu cu echipamente cu pierderi reduse. Valoarea lucrărilor executate a fost de 3.947 mii lei.
4. Înlocuiri de echipamente în stațiile de transformare din județul Sibiu. Valoarea lucrărilor executate a fost de 8.420 mii lei.

SOCIETATEA NAȚIONALĂ DE TRANSPORT GAZE NATURALE
"TRANSGAZ" S.A. MEDIAS

Transportul gazelor naturale pe raza județului Sibiu este asigurat prin cei cca 896 km de conducte și racorduri de alimentare gaz cu diametre cuprinse între 50 mm și 800 mm, la presiuni între 6 bar și 63 bar, 118 Stații de Reglare Măsurare Gaze (SRM), două noduri tehnologice (NT) și instalații tehnologice aferente.

În anul 2017 au fost planificate și realizate lucrări de întreținere și reparații curente, destinate asigurării serviciului de transport gaze în condiții de siguranță și continuitate, către toți utilizatorii din rețea. Astfel, au fost realizate lucrări de întreținere, reparații și modernizare la conducta Ø12" Sibiu – Cîsnădie – Tălmăciu pentru evitarea producerii unor accidente (izolarea unui tronson de conductă, înlocuirea robinetului de secționare numărul 6 și înlocuirea instalației tehnologice Șelimbăr).

Cantitățile de gaze naturale transportate în anul 2017, pe raza județului Sibiu a fost de 223.890,724 mii mc.

Nu au fost angajate lucrări majore de extindere sau modernizare a capacităților existente, iar activitățile curente de mentenanță la conducte, instalații tehnologice aferente au fost derulate cu precădere în perioada sezonului cald 2017, pentru a pregăti funcționarea sistemului de transport gaze la capacitatea solicitată în perioada sezonului rece 2017-2018.

SOCIETATEA NAȚIONALĂ DE GAZE NATURALE
"ROMGAZ" S.A. MEDIAS

Principalele lucrări de investiții realizate în județul Sibiu, în anul **2017**, au fost:

- S-a finalizat forajul a 7 sonde de explorare și exploatarea pe structurile Sădinca, Țapu și Armeni. Valoarea investiției fiind de 14.207 lei;
- Au fost finalizate lucrări de pregătire pentru forajul unei sonde de explorare pe structura Metiș. Valoarea investiției a fost de 638 mii lei;

SISTEMUL DE GOSPODĂRIRE A APELOR SIBIU (SGA)

În cursul anului 2017, Sistemul de Gospodărire a Apelor Sibiu și-a desfășurat activitatea în concordanță cu Programul de Guvernare 2017 - 2020.

Datorită efortului conjugat al compartimentelor tehnice ale Sistemului de Gospodărire a Apelor Sibiu s-au obținut rezultate bune în toate activitățile specifice gospodăririi apelor, după cum urmează:

- cunoașterea, administrarea, gestionarea cantitativă și calitativă precum și valorificarea economică a resurselor de apă de suprafață și subterană din bazinul hidrografic Olt, județul Sibiu;
- administrarea, exploatarea și întreținerea infrastructurii de gospodărire a apelor, a rețelei de hidrologie și hidrogeologie;
- organizarea activității de protecție împotriva epuizării și degradării apelor de suprafață și subterane;
- organizarea activității de prevenire și apărare împotriva acțiunilor distructive ale apelor, de prevenire, avertizare și combatere în caz de poluări accidentale ;
- asigurarea, colectării și transmiterii zilnice a datelor hidrometeorologice și de gospodărire a apelor, precum și a altor informații solicitate de autoritatea centrală sau de alte autorități, conform fluxurilor informaționale stabilite;
- asigurarea (folosind tehnica din dotare, clasică și modernă) legăturii cu formațiile din teritoriu, precum și cu alte autorități pentru semnalarea, identificarea sau intervenția în cazul unor situații deosebite.

Stația Hidrologică Sibiu

Activitatea de monitorizare a scurgerii de apă și de aluviuni pe râuri și valorificarea fondului de date până la stadiul de studii anuale, a continuat în bazinul hidrografic Olt de pe raza județului Sibiu și în anul 2017.

Cele **21 stații automate** - construite în **programul DESWAT** începând cu anul 2009, au funcționat tot timpul anului, la parametrii normali, informațiile fiind transmise la sediul Stației Hidrologice Sibiu în vederea prelucrării datelor;

Activitatea de hidrometrie a cuprins: 18 de stații hidrometrice cu prelucrarea debitului lichid, 5 posturi cu prelucrarea debitului solid și 14 stații hidrogeologice cuprinzând 35 foraje și a fost asigurată de 16 agenți hidrometrici care în cursul anului 2017 au efectuat un număr de 93 386 observații.

Proiectul **WATMAN**: Obiectivul final al proiectului este **protejarea populației**, prin modernizarea infrastructurii adecvate pentru prevenirea inundațiilor în vederea atenuării consecințelor distructive ale acestora. **WATMAN** – Sistem Informațional pentru Managementul Integrat al Apelor este un proiect cofinanțat din Fondul de Coeziune al Uniunii Europene prin Programul Operațional Sectorial “Mediu”.

Beneficiarul proiectului este **ADMINISTRAȚIA NAȚIONALĂ “APELE ROMÂNE”**. Investiția totală este de **63 milioane de euro**, din care 85% sunt fonduri europene, iar restul este cofinanțare de la buget. Proiectul contribuie la îndeplinirea obiectivului general al POS MEDIU, respectiv acela de îmbunătățire a standardului de viață a populației, precum și la îndeplinirea acordurilor României cu UE în ceea ce privește protecția mediului.

Totodată, proiectul contribuie și la îndeplinirea obiectivelor **POS Mediu**, axa prioritară **5 “Dezvoltarea infrastructurii adecvate de prevenire a riscurilor naturale în zonele cele mai expuse la risc”** - domeniul major de intervenție 1 - Protecția împotriva inundațiilor prin dezvoltarea unui management durabil al inundațiilor, în zonele cele mai vulnerabile” din cele 11 bazine hidrografice - Someș-Tisa, Crișuri, Mureș, Banat, Jiu, Olt, Argeș-Vedea, Buzău-Ialomița, Siret, Prut-Bârlad și Dobrogea-Litoral. Obiectivul general al proiectului este acela de a furniza un instrument eficient autorităților responsabile în managementul inundațiilor, cu ajutorul căruia să fie limitate pagubele produse de fenomenele de risc major (inundații, poluări accidentale) cu scopul protejării populației și a bunurilor sale. Astfel, implementarea proiectului va avea un impact pozitiv considerabil asupra populației. Aproximativ **1,5 milioane de locuitori** vor beneficia de

protecție în zonele vulnerabile, iar **riscul de producere a inundațiilor va fi diminuat cu 7%** la nivelul celor 11 bazine hidrografice din România.

Biroul Exploatare Lucrări

Gestionează infrastructura existentă în cadrul S.G.A. Sibiu: amenajarea hidrotehnică Gura Râului, acumulările nepermanente Retiș și Benești de pe râul Hârtibaciu , diguri de apărare ale localităților - 44,4 km, diguri de apărare incinte agricole pe lunca râului Hârtibaciu – 90,12 km, regularizări de râuri și consolidări de maluri – 126 km, borne ax cadastral – 76 bucăți, sedii administrative - 7 posturi hidrometrice - 18.

Volumele de lucrări realizate prin programul de gospodărire a apelor pe anul 2017, au fost:

- terasamente mecanice 217 mii mc
- betoane 292 mc
- lucrări din piatră și anrocamente 1237 mc
- vopsitorii 1800 mp
- cosiri vegetative 71 ha

Lucrările executate în anul 2017 :

Lucrări de reparații curente :

- Reparații curente apărare de mal pe pârau Porumbacu la Porumbacu de Sus
- Reparații curente lucrări hidrotehnice pe râul Avrig la Avrig hectometrii 20 – 30
- Reparații praguri de fund râu Cibin zona Polder Gura Râului
- Reparații curente apărare de mal pârau Sibiel la Sibiel hectometrii 21 – 30
- Reparații curente apărare de mal pe pârau Orlat la Orlat hectometrii 11
- Reparații curente apărare de mal pe pârau Orlat la Orlat hectometrul 25

Lucrări de întreținere și decolmatăre a cursurilor de apă :

- Întreținere regularizare pârau Ruscior la Sibiu hectometrii 20 -30
- Întreținere pârau Țichindeal DJ.106 – confluență râu Hârtibaciu hectometrii 0 – 10
- Întreținere pârau Zăvoi la Vurpăr hectometrii 130 – 150
- Decolmatăre râu Cibin aval pod DJ 106 hectometrii 180 -220
- Decolmatăre Valea Șerpuită la Hamba hectometrii 60 -70
- Întreținere pârau Bîrghiș la Pelișor - comuna Bîrghiș hectometrii 130 – 125
- Întreținere pârau Marpod la Marpod hectometrii 20 - 40

- Întreținere regularizare râu Hârtibaciu la Agnita hectometrii **570 -580**
- Întreținere pârau Bârghiș la Bârghiș - mal stâng aval localitate hectometrii 40-30
- Întreținere pârau Zlagna la Zlagna - comuna Bîrghiș hectometrii 85-95
- Întreținere praguri de fund pe râu Avrig la Avrig

Lucrările de gospodărire a apelor și construcțiile hidrotehnice cu rol de apărare împotriva inundațiilor aflate în administrarea Sistemul de Gospodărire a Apelor Sibiu, au funcționat în parametrii normali, conform regulamentelor de exploatare.

Au fost verificate acumulările din administrarea Sistemului de Gospodărire a Apelor Sibiu - acumularea permanentă Gura Râului pe râul Cibin și acumulările nepermanente Retiș și Benești pe râul Hârtibaciu din punct de vedere **UCC (Urmărirea Comportării în timp a Construcției, manevre etc).**

Gestiunea Resurselor de Apă

Efectuează recepții lunare și trimestriale în baza contractelor de livrare apă și prestări servicii cu diferite societăți, controale la diferite obiective din punct de vedere al gospodăririi apelor, emite avize și autorizații de gospodărire a apelor conform competențelor stipulate în Ordinul M.M.G.A. Nr.622 /2006, emite notificări de începerea execuției și punere în funcțiune, monitorizează activitatea societăților potențial poluatoare, a surselor de apă de suprafață și subterane, efectuează hidrometrie de exploatare la utilizatori de apă, emite penalități pentru depășirea indicatorilor specifici la evacuare, amenzi pentru nerespectarea legilor privitoare la gospodărirea apelor, etc.

Acest compartiment își desfășoară activitatea în colaborare cu Laboratorul de Calitatea Apei și Inspekția Teritorială a Apelor.

Total avize autorizații 2017: 296 lucrări

Total monitoring 2017: 222 controale

Apărare Împotriva Inundațiilor și Dispecerat

Dispeceratul este o verigă a sistemului informațional-decizional al apelor, dotat cu mijloace și tehnologii corespunzătoare pentru urmărirea permanentă a regimurilor hidro-meteorologice și de exploatare a lucrărilor hidrotehnice, în vederea reglementării operative

a posibilelor perturbații ale regimului normal de manifestare a parametrilor ce caracterizează activitatea A.N. "Apele Române" cât și pentru declanșarea stărilor de avertizare sau alarmare caracteristice.

Împreună cu activitatea de apărare împotriva inundațiilor, se asigură buna gestionare a acțiunilor preventive, operative și de refacere în cazul manifestării fenomenelor hidrometeorologice periculoase și monitorizarea continuă a parametrilor hidrometeorologici și a construcțiilor hidrotehnice cu rol de apărare.

Această activitate a constat în asigurarea fluxului informațional normal zilnic, precum și în cazul fenomenelor hidrometeorologice periculoase, transmisiile fiind intensificate în funcție de evoluția fenomenului. Centrul operativ al SGA a ținut legătura cu dispeceratul ISU – Sibiu și cu comitetele locale în vederea culegerii de informații din teritoriu.

Centrul operativ al Sistemului de Gospodărire a Apelor a monitorizat în permanență evoluția cantităților de precipitații și a debitelor pe cursurile de apă.

S-au întocmit rapoartele operative și rapoarte de sinteză care au fost transmise conform fluxului informațional.

S-a realizat o gestionare eficientă a apei din acumularea Gura Râului, ținându-se cont de necesarul de apă, de graficul dispecer, de prognozele meteo de scurtă durată și de lungă durată.

Au fost întocmite și, aprobate de către Prefectul județului Sibiu, **Planurile locale de apărare împotriva inundațiilor** a Comitetelor Locale pentru Situații de Urgență (CLSU) – pentru cele 64 Unități Administrative Teritoriale ale județului Sibiu.

Laboratorul de Calitatea Apei

Laboratorul își desfășoară activitatea în sistem de asigurare a calității rezultatelor analizelor, recunoscut de organismul de acreditare RENAR.

În cadrul laboratorului se fac analize fizico-chimice și biologice ale apelor de suprafață (râuri, lacuri), apelor brute pentru alimentări cu apă, apelor subterane și apelor uzate (ape fecaloid-menajere orășenești, efluenți industriali, zootehnie).

Astfel, se evidențiază în mod sistematic și permanent gradul de poluare a apelor și tendințele sale evolutive sub influența unor factori de mediu (noi surse de poluare, amplificări sau diversificări ale celor existente, construirea sau extinderea de stații de epurare, lucrări de amenajare de diferite categorii).

Rezultatele analizelor efectuate de laborator se valorifică în studii anuale pe bazine hidrografice, care conțin prezentarea dinamicii calității apelor în cadrul fiecărui bazin. Cunoașterea calității apelor constituie punctul de plecare în stabilirea măsurilor necesare pentru protecția acestora, a priorităților în fiecare etapă, precum și pentru verificarea sistematică a măsurilor aplicate și corectarea lor pe parcurs.

Activitatea Laboratorului de Calitatea Apei în anul 2017 prezentată defalcat:

Număr total de **indicatori realizați** :

- fizico- chimici 8205
- biologici 418

Demararea proiectelor de investitii cu finanațare din fonduri europene:

1. „Amenajarea complexă a afluenților Oltului de pe ramura nordică a munților Făgăraș cu potențial de risc la inundații din viituri rapide”

Proiectul va cuprinde : - elaborarea temei

- obtinerea avizelor si autorizatiilor

- deplasarea in teren cu reprezentanți ai Uniunii Europene.

2. “Mărirea capacității de transport a aducțiunii Gura Râului – Sibiu și lucrări de asigurare a comportării în timp a barajului Gura Râului , județul Sibiu ”

Pentru acest proiect a fost emis avizul de principiu.

SISTEMUL HIDROTEHNIC MEDIAS

Sistemul Hidrotehnic Mediaș, subunitate a Administrației Bazinale de Apă Mureș - Sistemul de Gospodărire a Apelor Mureș, administrează cantitativ și calitativ bazinul hidrografic al râului Tîrnava Mare și afluenți, aferent județului Sibiu.



Activitatea Sistemului Hidrotehnic Mediaș este structurată pe mai multe domenii de activitate, și anume:

- activitate de control pe linie de gospodărire a apelor;
- realizarea de lucrări de exploatare, întreținere și reparații la lucrările hidrotehnice din administrare (acumularea permanentă Ighiș, Acumulare nepermanentă Nemșa, baraj de priză Copșa Mică, stația de pompare Copșa Mică, lucrări de apărare împotriva inundațiilor: diguri, regularizări și lucrări de apărări de maluri);
- efectuarea de lucrări de întreținere, reparații și decolmatări pe cursurile de apă aflate în administrarea Sistemului Hidrotehnic Mediaș (566 km cursuri de apă cadastrate)
- colaborare cu cele 22 de U.A.T.-uri aparținând S.H.Mediaș (Hoghilag, Laslea, Dumbrăveni, Alma, Biertan, Ațel, Brateiu, Dîrlos, Mediaș, Târnava, Copșa Mică, Valea Viilor, Mihăileni, Șeica Mare, Micăsasa, Șeica Mică, Ocna Sibiului, Loamneș, Slimnic, Axente Sever, Moșna, Blăjel) în vederea întocmirii și respectării Planului de apărare împotriva inundațiilor/ participare la acest gen de activități;
- monitorizarea cantitativă și calitativă a freaticului precum și a cursurilor de apă cadastrate.

Activitatea de control pe linie de gospodărire a apelor cuprinde următoarele activități :

- controale tematice privind igienizarea malurilor și cursurilor de apă, stații de epurare, agenți economici potențiali poluatori, balastiere, iazuri. aceste controale au fost realizate împreună cu Comisariatul Județean al Gărzii de Mediu – Serviciul Comisaritul

Județean Sibiu, Inspectoratul Județean pentru Situații de Urgență și Instituția Prefectului Județului Sibiu;

- controale de fond, realizate lunar împreună cu reprezentanții A.B.A.Mureș/S.G.A.Mureș, pentru verificarea respectării de către agenții economici a prevederilor actelor de reglementare din punct de vedere al gospodăririi apelor, emise de Administrația Bazinală de Apă Mureș;

- verificări trimestriale privind stadiul realizării lucrărilor pentru epurarea apelor uzate în localități și a capacităților de execuție puse în funcțiune;

- verificări trimestriale privind stadiul realizării lucrărilor pentru epurarea apelor uzate la agenții economici de tip industrial;

- inventarierea folosințelor nou apărute;

- urmărirea realizării Programelor de etapizare și a lucrărilor de investiții derulate pe raza Sistemului Hidrotehnic Mediaș.

S-a urmărit permanent derularea lucrărilor de alimentare cu apă și canalizare, inclusiv stații de tratare și stații de epurare la S.C.Apa Târnavei Mari S.A.Mediaș, Serviciul Public de Gospodărie Comunală Copșa Mică, S.C.Apă - Canal Sibiu – Primăria Ocna Sibiului, primăriile Dîrlos, Dumbrăveni, Moșna, Șeica Mare, Biertan, Alma, Slimnic și Micăsasa.

Au fost monitorizate calitativ unitățile potențial poluatoare prin prelevări de probe lunare sau după caz, trimestriale.

Pentru depășirea concentrațiilor indicatorilor admiși prin actele de reglementare din punct de vedere al gospodăririi apelor, din apele uzate evacuate, au fost aplicate penalități la următoarele unități:

- S.C.Apa Târnavei Mari S.A – Mediaș, punct de lucru Alma
- S.C.Apa Târnavei Mari S.A – Mediaș
- S.C.Apa Târnavei Mari S.A – Mediaș, punct de lucru Dumbrăveni
- S.C.Apă Canal Sibiu - oraș Ocna Sibiului
- S.C.Apă Canal Sibiu - comuna Loamneș
- Comuna Șeica Mare
- Comuna Slimnic
- A.M.C.Lukas Spital Laslea
- Serviciul Public oraș Copșa Mică
- SC Lacurile Naturale Ocna Sibiului SA
- DGASPC Sibiu – cămin Biertan

În decursul anului 2017 au fost efectuate și lucrări de punere în siguranță a malurilor cursurilor de apă și anume lucrări de stopare eroziuni precum și lucrări de asigurare a secțiunilor de scurgere a apelor la debite medii și mari sub forma lucrărilor de decolmatare și reprofilare;

Principalele lucrări executate pe raza Sistemului Hidrotehnic Mediaș:

Nr. Crt.	Acțiunea	Stadiul de realizare
1	Reparații și întreținere subtraversări râu Târnava Mare la Mediaș Valoarea lucrării: 50881 lei Volume lucrări: - terasamente 0.2 mii mc - beton :1.5 mc -confectii metalice 1,7 to	Lucrarea a fost executată Valoarea lucrării: 52500 lei Volume lucrări: terasamente 0.2 mii mc, beton 1,5 mc, confectionii metalice 1,7 to
2	Reparații și întreținere pereu dale pârau Moșna intravilan Mediaș Valoarea lucrării: 5367 lei Volume lucrări: - lucrări din piatră și anrocamente : 4 mc - beton :6,8 mc	Lucrarea a fost executată Valoarea lucrării: 6200 lei Volume lucrări: - lucrări din piatră și anrocamente : 4 mc - beton :6,8 mc
3	Reparații și întreținere pereu piatră brută pârau Valea Satului la Dumbrăveni Valoarea lucrării: 8129 lei Volume lucrări: - lucrări din piatră și anrocamente: 18 mc	Lucrarea a fost executată Valoarea lucrării: 8500 lei Volume lucrări: - lucrări din piatră și anrocamente : 18 mc
44	Decolmatare pârau Moșna, localitatea Moșna Valoarea lucrării: 34640 lei Terasamente: 0,5 mii mc Reprofilari: 4 mii mc, 1.5 km	Lucrarea a fost executată Valoarea lucrării: 35000 lei Volume lucrări: Terasamente: 0,5 mii mc Reprofilari: 4 mii mc, 1.5 km
55	Decolmatare pâraul Șorostin, localitatea Țapu Valoarea lucrării: 41818 lei Volume lucrări: -.terasamente: 0.7 mii mc -reprofilări: 5,3 mii mc, 1 km.	Lucrarea a fost executată. Valoarea lucrării: 39742 lei Volume lucrări: -.terasamente: 0.7 mii mc -.reprofilări: 5,4 mii mc, 1,2 km.
66	Decolmatare pârau Nemșa, localitatea Nemșa Valoarea lucrării: 31837 lei Volume lucrări: -reprofilări 4,5mii mc, L= 1 km, - terasamente 0,3 mii mc.	Lucrarea a fost executată. Valoarea lucrării: 30030 lei Volume lucrări: -terasamente: 0.3mii mc -reprofilări 4,8mii mc, L=1,1km,

77	Decolmatare pârâu Ighiș, localitatea Ighiș Valoarea lucrării: 37418 lei Volume lucrări: reprofilări 4,5 mii mc, L=1 km. Terasamente: 1,5 mii mc	Lucrarea a fost executată Valoarea lucrării: 38500 lei Volume lucrări: terasamente 1,6 mii mc, decolmatari 6,3mii mc, 2,1km
88	Reprofilare și stopare eroziune de mal cu piatră brută pârâu Curciu la Dârlos Valoarea lucrării : 65741 lei Volume lucrări: terasamente 0.8 mii mc, decolmatari 1,8 mii mc piatră 458mc	Lucrarea a fost executată Valoarea lucrării: 72528 lei Volume lucrări: terasamente 0.7 mii mc, decolmatari 1,9 mii mc – lucrări din piatră și anrocamente : 460 mc

În ceea ce privește monitorizarea cantitativă și calitativă a freaticului precum și a cursurilor de apă cadastrate, la nivelul S.H.Mediaș, sunt în observații următoarele obiective cadastrale:

- 4 corpuri de apă de suprafață (râuri) în lungime totală de 105,80 km respectiv râul Tîrnava Mare pe diverse secțiuni

- 1 lac de acumulare: Ighiș cu monitoring de supraveghere
- 2 foraje hidrogeologice la Copșa Mică și Dumbrăveni

Pentru monitorizarea cantitativă s-au prevăzut:

- 3 stații hidrometrice (Laslea, Mediaș, Șeica Mare) pentru ape curgătoare
- 1 stație hidrometrică pentru lacul Ighiș la Mediaș
- pentru ape subterane freatice și izvoare au fost alese un număr de 14 foraje (5 Mediaș, 3 Copșa Mică, 3 Șeica Mare, 2 Dumbrăveni, 1 Buia)

Prin programul „**Watman - Sistem informațional de management integrat al apei, obiectivul 1 și anume mărirea gradului de siguranță la construcțiile hidrotehnice**” a fost finalizată și este în exploatare o stație automată cu senzori care monitorizează permanent următorii parametri:

- nivelul apei în acumularea Ighiș
- cantitatea de precipitații
- temperatura mediului ambiant
- poziția vanelor montate pe conducta de aducțiune Ighiș - Copșa Mică.

1.4. COMERT SI PROTECȚIA CONSUMATORILOR

COMERTUL INTERNAȚIONAL CU BUNURI – total județ

	Mii euro			
	2013 ¹⁾	2014 ¹⁾	2015 ²⁾	2016 ³⁾
Total exporturi FOB	2004787	2173701	2309271	2688068
Total importuri CIF	1812722	1825040	1910334	2063793
Sold FOB/CIF	192065	348661	398937	624275
Sold FOB/CIF – excluzând importul de combustibil (gaze naturale)	275070	356221	403109	628757

¹⁾ Date definitive

²⁾ Date semidefinitive

³⁾ Date provizorii

Notă: Importurile de gaze naturale, cuprinse la județul Sibiu sunt aferente întregii țări

COMISARIATUL JUDEȚEAN PENTRU PROTECȚIA CONSUMATORILOR SIBIU

În anul 2017, Comisariatul Județean pentru Protecția Consumatorilor Sibiu (CJPC) a desfășurat un număr de **3.242** acțiuni de control pentru verificarea respectării prevederilor legislației în domeniul protecției consumatorilor. Au fost încheiate un număr de **1.342** procese verbale de constatare a contravenției, din care **395** pe produse alimentare, **428** pe produse nealimentare, **158** pe servicii alimentare, **317** pe servicii nealimentare și **44** pe servicii financiare. S-au încheiat și un număr de **1221** procese verbale de constatare.

Valoarea produselor și serviciilor neconforme controlate a fost de **106.191** lei din care extracomunitare **31.857 lei**. Valoarea produselor comunitare neconforme oprite definitiv de la comercializare **2.152 lei**.

În urma acțiunilor de control s-au întocmit **418** procese verbale de constatare a contravențiilor, valoarea amenzilor aplicate fiind de **2.483.000 lei**.

Comisariatul Județean pentru Protecția Consumatorilor Sibiu a cercetat și soluționat în anul 2017 un număr de 2.512 reclamații, din care 711 au fost întemeiate, 823 au fost soluționate amiabil, 732 neîntemeiate, un număr de 45 reclamații nu au putut obține o rezoluție din lipsa elementelor necesare cercetării, iar 79 reclamații au fost redirectionate către alte instituții abilitate, 21 fiind retrase.

Valoarea produselor înlocuite consumatorilor sau contravaloarea reparațiilor efectuate a fost de 214.136 lei.

În anul 2017, Comisariatul Județean pentru Protecția Consumatorilor Sibiu a desfășurat acțiuni de informare a consumatorilor cu privire la drepturile acestora, a onorat

participări la emisiuni radio-tv, în ceea ce privește produsele și serviciile destinate consumatorilor, activitatea de informare fiind materializată în :

- 14 articole apărute în presa scrisă
- 3 apariții radio-tv.

În ceea ce privește activitatea de consiliere a operatorilor economici, aceasta se acordă de către comisarii CJPC Sibiu în timpul controalelor efectuate .

În anul 2017 CJPC Sibiu a desfășurat **678** acțiuni tematice dispuse în conformitate cu Programul Tematic de Control al Autorității Naționale pentru Protecția Consumatorilor, **45** tematici naționale, fiind controlați **780** operatori economici, s-au dispus măsuri de oprire temporară de la comercializare a produselor cu abateri în valoare de **104.039** lei.

Au fost aplicate **418** amenzi contravenționale în valoare de **2.483.000** lei și **906** avertismente .

În anul 2017, comisarii CJPC Sibiu au desfășurat și **27** acțiuni tematice proprii de control la **281** operatori economici, s-au aplicat **39** amenzi contravenționale în valoare de **255.200** lei și **107** avertismente.

2. STAREA SOCIALĂ

2.1 STAREA DE SĂNĂTATE ȘI EDUCAȚIE A POPULAȚIEI

A.SĂNĂTATEA - DIRECTIA DE SĂNĂTATE PUBLICĂ SIBIU

Direcția de Sănătate Publică a Județului Sibiu este organizată și funcționează, în conformitate cu prevederile Ordinului Ministrului Sănătății nr. 1078/2010 privind aprobarea regulamentului de organizare și funcționare și a structurii organizatorice ale direcțiilor de sănătate publică județene și a municipiului București, cu modificările și completările ulterioare.

Obiectivele generale ale Direcției de Sănătate Publică a județului Sibiu în anul 2017, au fost:

1. Supravegherea permanentă a stării de sănătate a populației din județul Sibiu în scopul identificării tuturor problemelor de sănătate publică și a ameliorării stării de sănătate a concetățenilor noștri;
2. Coordonarea și controlul implementării și realizării programelor naționale de sănătate derulate în teritoriu în scopul identificării principalelor probleme de sănătate publică și alocării cu prioritate a resurselor pentru intervențiile cu cea mai mare eficiență în ameliorarea stării de sănătate; elaborarea de propuneri fundamentate pentru programele necesar a fi derulate în județ;
3. Respectarea disciplinei financiare și bugetare la nivelul DSPJ Sibiu;
4. Evaluarea necesarului de servicii medicale și de medici pe toate domeniile și nivelurile de asistență medicală, precum și a necesarului de servicii comunitare pentru toate localitățile județului în vederea acoperirii nevoilor populației;
5. Identificarea și gestionarea problemelor de sănătate publică în colaborare cu furnizorii de servicii medicale, autoritățile publice locale, CJAS, Facultatea de Medicină, colegiile profesionale, în scopul îmbunătățirii performanței furnizorilor de servicii medicale și a creșterii calității serviciilor medicale furnizate precum și a gradului de satisfacție a populației;
6. Colaborarea cu alte instituții publice și private, inclusiv ONG – uri pentru derularea unor programe medico - sociale și programe de sănătate publică axate pe educația pentru sănătate în vederea adoptării comportamentelor sanogene și deplasarea accentului către serviciile preventive de sănătate și asistență medicală primară;

7. Creșterea gradului de informare a populației și a rețelei de asistență medicală prin utilizarea mijloacelor adecvate de mediatizare pentru reprezentarea politicilor Ministerului Sănătății, informarea și susținerea implementării acestora.

Activitatea în domeniul Asistență Medicală Comunitară

Direcția de Sănătate Publică a Județului Sibiu desfășoară permanent activități pentru eficientizarea măsurilor ce vizează accesul la servicii de sănătate comunitare a populației, în special a populației vulnerabile.

Principalele **activități** desfășurate în acest scop sunt:

- a. Îndrumarea tehnică și metodologică a activității de asistență medicală comunitară integrată la nivel județean, monitorizarea și evaluarea activității personalului comunitar.
- b. Evaluarea periodică a funcționării asistenței medicale comunitare integrate din județul Sibiu conform metodologiei MS și planului de monitorizare și evaluare. În acest scop se realizează studii de cercetare privind starea de sănătate a populației județului Sibiu și a populației beneficiare de servicii de asistență medicală comunitară, analize privind accesul populației generale din județul Sibiu la serviciile publice de sănătate și analize ale cost-eficacității serviciilor de asistență medicală comunitară.
- c. Colaborarea cu autoritățile administrației publice locale prin acordarea de consultanță și asistență tehnică în domeniul evaluării nevoilor, al stabilirii priorităților, modalităților de implementare și monitorizare a politicilor de asistență medicală comunitară integrată. S-a asigurat sprijinul pentru angajarea și formarea personalului care lucrează în rețeaua de asistență medicală comunitară pentru dezvoltarea serviciilor de asistență medicală comunitară la nivelul județului Sibiu.
- d. Facilitarea și monitorizarea creării parteneriatelor și a protocoalelor cu instituții și organizații pentru serviciile de asistență medicală comunitară.

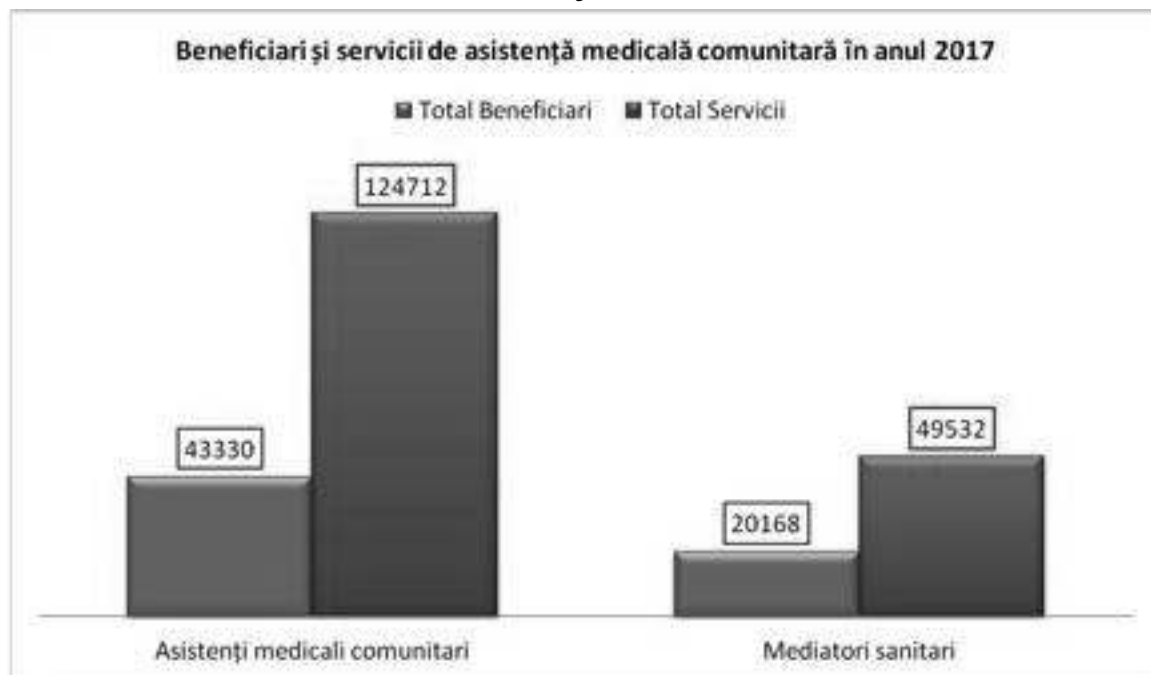
Se urmărește eficientizarea măsurilor ce vizează accesul la servicii de sănătate comunitare a populației vulnerabile

Număr beneficiari de servicii de asistență medicală comunitară

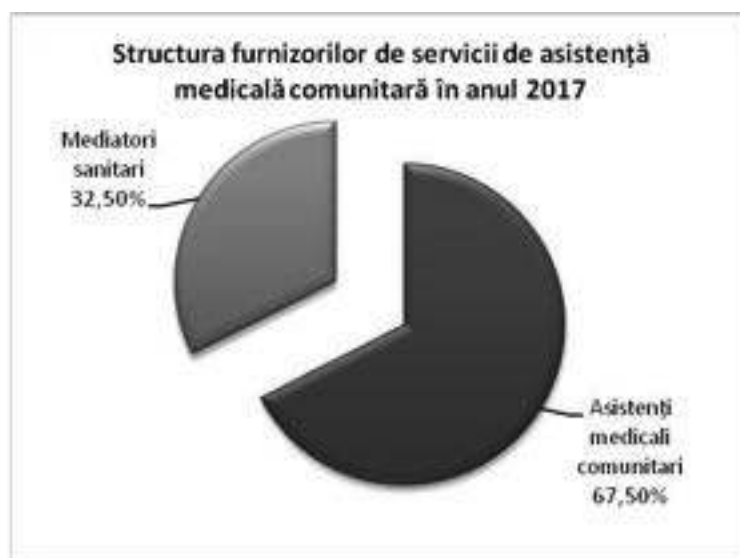
Tabel 1 – Situația beneficiarilor și serviciilor de asistență medicală comunitară din județul Sibiu în anul 2017

<i>Furnizori de servicii de asistență medicală comunitară</i>	<i>Beneficiari de servicii de asistență medicală comunitară an 2017</i>		<i>Servicii de asistență medicală comunitară an 2017</i>		<i>Număr servicii/1 beneficiar/an</i>
	<i>Număr</i>	<i>Pondere</i>	<i>Număr</i>	<i>Pondere</i>	
<i>Asistenți medicali comunitari</i>	43330	68,24%	124712	71,57%	2,88
<i>Mediatori sanitari</i>	20168	31,76%	49532	28,43%	2,46
<i>Total</i>	63498	100,00%	174244	100,00%	2,74

Grafic 1



Grafic 2



A. Activitatea în domeniul Control în Sănătate Publică

Efectuarea de activități de inspecție privind controlul în domeniul alimentului și în alte tipuri de obiective conform competențelor Ministerului Sănătății :

Nr. controale planificate pe tipuri de obiective : 8916

Nr. controale realizate : 10833

1. Aliment - 789
2. Apa - 193
3. Turism - 158
4. Mediul de viață al populației - 2966
5. Tutun - 6
6. Mediu de muncă - 40
7. Cosmetice - 438
8. Biocide – 1382
9. Învățământ - 612
10. Deșeuri cu potențial contaminant - 1041
11. Calitatea serviciilor medicale - 1563
- 12 Acțiuni tematice – 45

Alte acțiuni specifice activității neplanificate și realizate :

- acțiuni de recontrol - 226
- acțiuni de îndrumare și consultanță - 2184
- acțiuni comune cu alte autorități - 80

- nr.sanctiuni : 805- din care avertismente - 655 ; amenzi – 150 în valoare de 124600 lei

- nr. probe recoltate –273

Aplicarea standardelor obligatorii de calitate, elaborate conform Planului de Guvernare, la toate nivelurile sistemului sanitar

S-a verificat aplicarea standardelor de calitate la:

- 222 unități medicale ambulatorii, medicină de familie și medicină dentară (control/recontrol)
- 14 unități sanitare cu paturi (control/recontrol)
- 1 cabinet medical aparținând căminelor de bătrâni

Activitatea în domeniul Promovarea Sănătății și Educație pentru Sănătate

An 2017
<p>1. <u>CAMPANII de informare, educare și comunicare</u>, în concordanță cu recomandările OMS (Calendarul Sănătății), precum și cu diverse probleme de sănătate publică și/sau activități identificate/desfășurate la nivel național și local = 21</p> <p><u>Evenimente OMS</u>: 1. Ziua Mondială a Sănătății Orale – 20 martie; 2. Ziua Mondială de Luptă împotriva Tuberculozei – 24 martie; 3. Ziua Mondială a Sănătății (ZMS) – 7 aprilie; 4. SAVE LIVES – Clean Your Hands - 5 mai; 5. Ziua Internațională de Luptă împotriva Abuzului și Traficului Ilicit de Droguri – 26 iunie; 6. Săptămâna Mondială a Alimentației la Săn (1–7 august); 7. Ziua Mondială a Contracepției (26 septembrie); 8. Ziua Internațională a Persoanelor Vârstnice – 1 Octombrie; 9. Ziua Internațională pentru Eliminarea Violenței împotriva Femeilor – 25 noiembrie; 10. Ziua Mondială de Luptă împotriva HIV/SIDA – 1 decembrie;</p> <p><u>Evenimente Europene</u>: 11. Săptămâna Europeană a Vaccinării (SEV): 24 – 30.04.2017; 12. Ziua Europeană de Luptă împotriva Obezității – 20 mai; 13. Ziua Europeană a Informării despre Antibiotice – 18 noiembrie;</p> <p><u>Evenimente Naționale</u>: 14. Luna Națională de Prevenire a Cancerului – februarie; 15. Ziua Națională a Inimii – 4 mai; 16. Luna Națională a Informării despre Alcool; 17. Ziua Națională fără Tutun – 17 noiembrie.</p> <p><u>Evenimente locale</u>: 18. Campanie de informare și prevenire a problemelor de sănătate legate de gripă și virozele respiratorii; 19. Campanie de Prevenire a bolii Lyme; 20. Campanie de informare și prevenire a efectelor caniculei; 21. Campanie de informare și prevenire- trichineloză;</p>
<p>2. <u>Ore de educație pentru sănătate</u> (în unități de învățământ) = 102;</p> <p><i>Teme</i>: Alimentație sănătoasă, Igienă Orală, Igiena personală, Tuberculoza și prevenirea ei, Periajul corect al dinților, Educație sexuală și contraceptivă, Igienă generală – spălarea mâinilor, Obezitatea la copil, Efectele fumatului asupra stării de sănătate, Prevenirea fumatului, Prevenirea consumului de droguri și substanțe etnobotanice, Prevenirea consumului de alcool, Pubertatea, Prevenirea mușcăturilor de căpușă – boala Lyme, Mobilitatea, HIV / SIDA;</p> <p>Intervențiile s-au desfășurat în unități de învățământ preuniversitar, cum ar fi: Șc. Gimnazială Șura Mică, Șc. Gimnazială nr. 18 Sibiu; Grădinițele nr. 26, 29, 33, 4, 17; Colegiul Textil „Cibinium”, Colegiul de Arhitectură „Carol I”, Colegiul Tehnic de Industrie Alimentară „Terezianum”, Colegiul Național „O.Goga”; Școala Postliceală Sanitară</p>

„Hygeia”; Centrele de Plasament Orlat, Agârbiciu, Medias, „Gulliver” Sibiu; Total estimat - **996** beneficiari;

3. Proiecte, concursuri, acțiuni educative - 8

a) Consiliere și participare la un *proiect educativ al Centrului de Prevenire, Evaluare și Consiliere Antidrog Sibiu, legat de fumat și efectele lui*, desfășurat la Liceul Industrial Mârșa – 23.02);

b) Proiectul *„Sarcina la adolescente”* - în colaborare cu SSMH Sibiu; desfășurat în două colegii din Sibiu („Cibinium” și „O. Goga”); au fost 6 acțiuni (a câte o oră fiecare), au participat 205 elevi și s-au oferit informații despre contracepție și prevenirea sarcinii la adolescente.

c) Concursul: *„Alimentația sănătoasă la adolescenți”* – Colegiul Economic „Gh. Barițiu” - desfășurat în data de 16 iunie la Colegiul Economic „Gh. Barițiu”, cu participarea a 23 de elevi. S-au făcut prezentări privind alimentația sănătoasă, după care elevii au participat la un concurs tematic, dotat cu premii, ce a constat din trei probe: a) Prezentarea unui fel de mâncare gătit acasă, b) Probă scrisă de cunoștințe privind alimentația și c) Probă practică de gătit ; S-au distribuit materiale informative.

d) Proiectul *„Ai grijă de sănătatea ta!”* la 4 Centre de Plasament: Orlat (55 copii), Agârbiciu (30), Medias (12), „Gulliver”-Sibiu; total = 117 participanți; Tematici abordate: Prevenirea consumului de droguri, substanțe etnobotanice, alcool și tutun, igienă personală, igienă orală, pubertatea, prevenirea mușcăturilor de căpușă – boala Lyme, , contracepție și infecții cu transmitere sexuală; Acțiune desfășurată în parteneriat cu Centrul de Prevenire, Evaluare și Consiliere Antidrog Sibiu; s-au desfășurat activități interactive, jocuri și exerciții practice, au fost prezentări scurte de igienă și s-au distribuit materiale informative și promoționale. d) Acțiune IEC la Maternitatea Sibiu, cu ocazia „Săptămânii Mondiale a Alimentației la Săn – 1-7 august; Discuții cu lăuzele, distribuire de materiale informative;

e) *Acțiune Educativă la Grădinița și școala Gimnazială din Săcel* - S-au discutat diferite teme (igienă personală, orală, alimentaie, fumat, pubertate, contracepție și educație sexuală), adaptate vârstei copiilor ; timp de 6 ore au participat 90 de copii, 15 din grădiniță și 65 din școala gimnazială;

f) *Acțiune de educare-informare în focarul de Hepatită virală A, din comuna Vurpăr*, desfășurată la Școala Gimnazială; 4 ore, 200 participanți - Discuții, oferirea de informații, distribuire de materiale informative (pliante);

g) *Campania „Ziua Națională fără tutun”* – în unitățile de învățământ preuniversitar, în colaborare cu CJRAE Sibiu și CPECA Sibiu (luna noiembrie). S-au desfășurat acțiuni de informare (prezentări interactive), demonstrații cu mulaje, concursuri de cunoștințe despre efectele nocive ale fumatului.

h) *Acțiune informativ-educativă, în comuna Iacobenii* – prezentare vizând spălarea corectă a mâinilor, pentru cadrele didactice din cadrul Școlii Gimnaziale Iacobenii, 20 persoane;

4. Acțiuni în spațiul public - 10

a) *Acțiune stradală de prevenire a Cancerului*, desfășurată în colaborare cu membrii Societății Studenților în Medicină Hipocrates Sibiu, pe pietonala Bălcescu și în Piața Mare, constând în distribuirea de pliante și discuții cu trecătorii, despre cancer și metodele de prevenire și depistare precoce;

b) Participare la manifestarea *„Ziua Porților Deschise la Spitalul de Pediatrie Sibiu”*, sâmbătă, 20 mai 2017; am avut un stand de prezentare, cu materiale de informare – educare – comunicare (pliante, fluturași, broșuri), precum și mulaje pentru demonstrații practice: „Dantura și periuța de dinți” – pentru igiena orală; „Inima și cavitățile ei” – pentru explicarea circulației sanguine în organismul uman și „Plămânul sănătos și

plămânul bolnav” – pentru vizualizarea efectelor negative ale fumatului, destinate în principal copiilor, dar și părinților acestora;

c) *Acțiune publică – cu ocazia manifestărilor din calendarul sănătății : Ziua Mondială HTA, Ziua Europeană împotriva Obezității, Ziua Mondială fără Tutun*), în Parcul Astra, 13-14 iunie. S-au făcut determinări ale glicemiei, colesterolului și trigliceridelor, determinarea TA, controlul greutateii corporale, calcularea indicelui de masă corporală (IMC); standuri de prezentare și promovare, consiliere, informare, distribuie de pliante și alte materiale promoționale – realizată în colaborare cu elevii Școlii Postliceale Sanitare „Hygeia” Sibiu; numărul estimat de participanți se ridică la aproximativ 500 de persoane;

d) *Acțiune publică - celebrarea Zilei Mondiale Antidrog, în Parcul "Astra", 25 iunie*; Activitatea s-a desfășurat timp de 7 ore, în colaborare cu Centrul Județean de Prevenire și Combatere a Consumului și Traficului de Droguri Sibiu; activități de informare, flashmob, concurs de desene pe asfalt, expoziție de desene; total participanți = 200;

e) *Acțiune IEC la Maternitatea Sibiu, cu ocazia „Săptămânii Mondiale a Alimentației la Săn – 1-7 august*; Discuții cu lăuzele, distribuie de materiale informative;

f) *Acțiuni publice –19 și 20 octombrie, Ziua Internațională a Vârșnicului – la sediul Asociației de pensionari din str. A. Șaguna - s-au făcut determinări ale nivelului glicemiei (122) și a TA. S-au distribuit pliante și alte materiale informative tematice*;

g) *Ziua Națională fără Tutun – 17 noiembrie*, în colaborare cu Societatea Studenților Mediciniști Hipocrates Sibiu, Parcul Comercial Șelimbăr (supermarket Auchan) – s-au amplasat standuri, s-au făcut determinări ale concentrației de monoxid de carbon în aerul expirat, nivelului glicemiei, colesterolului și trigliceridelor, determinarea TA, controlul greutateii corporale; s-au distribuit pliante și alte materiale informative tematice;

h) *Ziua Națională fără Tutun și Ziua Mondială a Diabetului – 13 noiembrie*, în 11 farmacii din municipiul Sibiu, în colaborare cu Asociația Studenților în Farmacie Sibiu, s-au făcut determinări ale concentrației de monoxid de carbon în aerul expirat, nivelului glicemiei, colesterolului și trigliceridelor, determinarea TA;

i) *Ziua Mondială a Diabetului – în colaborare cu Medtrust și Chimimportexport-Plurimex – Caravana Wellion de testări gratuite de glicemie, (9–10 noiembrie)*. S-au făcut determinări ale nivelului glicemiei. S-au distribuit pliante și alte materiale informative tematice.

j) *Acțiuni stradale = Campania HIV/SIDA - constând în realizarea fundiței roșii de către voluntari (studenții de la SSMH Sibiu), îmbrăcați în pelerine roșii, distribuie de pliante, broșuri (8 decembrie – Blv. Mihai Viteazul, ora 17.00)*;

B. Activitatea în domeniul Evaluarea Factorilor de Risc din Mediul de Viață și Muncă

1. Medicina Muncii

Obiectiv specific: Coordonarea și implementarea la nivel teritorial a activităților medicale cuprinse în programele naționale de sănătate privind medicina muncii.

Tabel 1. Acțiunile cuantificate, comparativ 2017 – 2016.

Nr. crt.	Acțiunea	Unitate de măsură	Realizat 2017	Realizat 2016
1	Monitorizarea incidenței bolilor profesionale (BP) și a absenteismului medical prin BP - incapacitate temporară de muncă (ITM)	Nr. bolnavi internați (cazuri vechi)	27	23
		Nr. zile spitalizare	117	96
		Nr. cazuri noi BP	14	30
		Nr. zile ITM	239	96
2	Supravegherea efectelor asupra sănătății asociate expunerii profesionale la agenții cancerigeni	Chestionar date	1	1
	Bolile musculoscheletale în expunerea la efort fizic ridicat și manipularea de greutate		1	1
	Evaluarea expunerilor profesionale la tricloroetilenă și tetracloroetilenă		1	-
3	Evaluarea expunerilor profesionale la solvenți cu efect neuropatic (n-hexan)	Nr. probe urină recoltate	-	30
	Cuantificarea nivelului de stres ocupațional și influența acestuia asupra comportamentului socio-profesional	Nr. chestionare aplicate		30
4	Supravegherea cerințelor minime legislative privind sănătatea și securitatea în muncă a lucrătorilor expuși la riscuri generate de vibrații	Formular raportare	1	-
5	Elaborarea modelului de raport de medicina muncii ca instrument de colectare standardizată a datelor privind sănătatea lucrătorilor	Nr. rapoarte completate	3	-
6	Riscul contractării tuberculozei pulmonare ca boală profesională la personalul angajat în unitățile medicale din România	Nr. fișe unități sanitare	7	-
7	Proiect pentru metodologia privind sinteza națională: expunerea profesională la radiații ionizante și neionizante	Tabel date (anexele 1-2)	2	2
8	Evaluarea riscului asupra sănătății în expunerea la factori nocivi profesionali în vederea prevenirii îmbolnăvirilor profesionale și a bolilor legate de profesie	Nr. determinări zgomot	174	175
		Nr. determinări iluminat	54	75
		Nr. determinări microclimat	16	27
9	Stabilirea caracterului de profesionalitate a cazurilor de boală în vederea cercetării, declarării și luării în evidență a BP	Nr. boli cercetate	15	33
		Nr. boli declarate	14	30
10	Evaluarea și expertizarea locurilor de muncă	Nr. buletine	34	74
11	Promovarea sănătății la locul de muncă	Nr. acțiuni	161	216
12	Recoltări probe microbiologice	Nr. probe recoltate	73	175
13	Notificarea pentru certificarea conformității	Nr. notificări CC	14	31
14	Notificarea pentru asistența de specialitate în sănătate publică	Nr. notificări ASSP	93	49
15	Monitorizarea riscului maternal	Nr. rapoarte de	207	179

Nr. crt.	Acțiunea	Unitate de măsură	Realizat 2017	Realizat 2016
		evaluare		
16	Participarea în comisii organizate la nivelul altor instituții / comisia de specialitate a Ministerului Sănătății	Nr. ședințe	6	8
		Nr. răspunsuri Nr. propuneri	5	6
17	Participarea la manifestări științifice profesionale	Nr. cursuri / conferințe	5	3

2. Igiena Mediului

I. Programe naționale de sanatate

- a) Protejarea sănătății publice în relație cu igiena apei;
- b) Protejarea sanatații publice în relație cu igiena aerului;
- c) Protejarea sănătății publice în relație cu expunerea la contaminații chimici;
- d) Protejarea sănătății publice în relație cu igiena habitatului uman;

3. Igiena Alimentului

1. Supravegherea stării de nutriție și a alimentației populației ;
2. Monitorizarea calității suplimentelor alimentare;
3. Monitorizarea alimentelor tratate cu radiații;
4. Monitorizarea alimentelor cu adaos de vitamine, minerale și alte substanțe;
5. Monitorizarea nivelului de iod din sarea iodată pentru consum uman;
6. Evaluarea riscului chimic și bacteriologic al alimentelor cu destinație nutrițională specială;
7. Rolul alimentului în izbucnirile de toxinfecții alimentare din România;
8. Evaluarea factorilor de risc din materiale care vin în contact cu alimentul;
9. Evaluarea valorii nutritive a alimentelor;
10. Evaluarea aportului de substanțe excitante din băuturi energizante;

4. Igiena Școlară

Obiectiv specific: Coordonarea și implementarea la nivel teritorial a activităților medicale cuprinse în programul național de sănătate privind evaluarea stării de sănătate a copiilor și tinerilor.

1. Monitorizarea stării de sănătate a copiilor și tinerilor prin examenele medicale de bilanț;
2. Evaluarea morbidității cronice prin dispensarizare în colectivitățile de copii și tineri;

C. Activitatea în domeniul Supraveghere Epidemiologică și Control Boli Transmisibile

I. PROGRAME NAȚIONALE DE BOLI TRANSMISIBILE

I.1. PROGRAMUL NAȚIONAL DE IMUNIZĂRI

Obiectiv: Protejarea sănătății populației împotriva principalelor boli transmisibile care pot fi prevenite prin vaccinare.

I.2. PROGRAMUL NAȚIONAL DE SUPRAVEGHERE ȘI CONTROL AL BOLILOR TRANSMISIBILE PRIORITARE

Obiectiv: Depistarea precoce și asigurarea diagnosticului etiologic al bolilor transmisibile în vederea implementării măsurilor de limitare a răspândirii acestora.

I.3. PROGRAMUL NAȚIONAL DE SUPRAVEGHERE ȘI CONTROL AL INFECȚIEI HIV

Obiective:

1. reducerea răspândirii infecției HIV prin depistarea precoce a persoanelor infectate în rândul celor cu comportament la risc pentru infecția HIV precum și prin depistarea precoce a persoanelor infectate HIV simptomatice;
2. reducerea morbidității asociate cu infecția HIV prin asigurarea tratamentului bolnavilor cu infecție HIV/SIDA.

I.4. PROGRAMUL NAȚIONAL DE PREVENIRE, SUPRAVEGHERE ȘI CONTROL AL TUBERCULOZEI

Obiective:

1. reducerea prevalenței și a mortalității TB;
2. menținerea unei rate de depistare a cazurilor noi de TB pulmonară pozitivă la microscopie;
3. tratamentul bolnavilor cu tuberculoză;
4. menținerea ratei de succes terapeutic la cazurile noi pozitive de TB pulmonară.

I.5. PROGRAMUL NAȚIONAL DE SUPRAVEGHERE ȘI CONTROL AL INFECȚIILOR NOSOCOMIALE ȘI MONITORIZARE A UTILIZĂRII ANTIBIOTICELOR ȘI A ANTIBIOTICO-REZISTENȚEI

Obiectiv: Creșterea calității serviciilor medicale în unitățile sanitare cu paturi prin reducerea riscului de a dezvolta o infecție nosocomială.

D. Activitatea în cadrul Laboratorului de Diagnostic și Investigare în Sănătate Publică

Laboratorul de Diagnostic și Investigare în Sănătate Publică al DSP Sibiu este acreditat RENAR din ianuarie 2017, fiind în al 4-lea ciclu de acreditare.

Pentru analiza apei potabile laboratorul deține înregistrare în Registrul MS, pentru toți parametrii de bacteriologie și pentru principalii parametri de biochimie.

Pentru analizele toxicologice laboratorul are abilitare MS.

Activitățile desfășurate de compartimentul de Microbiologie, Chimie și Toxicologie sunt cele prevăzute în OMS 1078, în care primul obiectiv pentru laborator este acreditarea și menținerea acreditării serviciilor.

În anul 2017, echipamentele de analiză au fost etalonate conform planului de etalonare, s-au achiziționat reactivii necesari efectuării analizelor și s-a achiziționat o variantă nouă a programului informatic pe care-l utilizează laboratorul în managementul probelor, eliberarea rezultatelor analizelor, situații statistice.

II. PROGRAMUL NAȚIONAL DE SUPRAVEGHERE ȘI CONTROL A BOLILOR TRANSMISIBILE PRIORITYRE

Obiectiv: Depistarea precoce și asigurarea diagnosticului etiologic al bolilor transmisibile în vederea implementării măsurilor de limitare a răspândirii acestora.

III. PROGRAMUL NAȚIONAL DE PREVENIRE, SUPRAVEGHERE ȘI CONTROL A INFECȚIEI HIV/SIDA

Obiective:

1. reducerea răspândirii infecției HIV/SIDA prin depistarea precoce a persoanelor infectate în rândul celor cu comportament la risc pentru infecția HIV/SIDA precum și prin depistarea precoce a persoanelor infectate HIV simptomatice;
2. reducerea morbidității asociate prin asigurarea tratamentului bolnavilor cu infecție HIV/SIDA.

IV. PROGRAMUL NAȚIONAL DE PREVENIRE, SUPRAVEGHERE ȘI CONTROL A TUBERCULOZEI

Obiective:

1. reducerea prevalenței și a mortalității TB;
2. menținerea unei rate de depistare a cazurilor noi de TB pulmonară pozitivă la microscopie;
3. tratamentul bolnavilor cu tuberculoză;
4. menținerea ratei de succes terapeutic la cazurile noi pozitive de TB pulmonară.

V. PROGRAMUL NAȚIONAL DE SUPRAVEGHERE ȘI LIMITARE A INFECȚIILOR ASOCIATE ASISTENȚEI MEDICALE ȘI A REZISTENȚEI MICROBIENE, PRECUM ȘI DE MONITORIZARE A UTILIZĂRII ANTIBIOTICELOR

Obiectiv : Creșterea calității serviciilor medicale și siguranței pacientului prin reducerea riscului de apariție a infecțiilor asociate asistenței medicale.

CONCLUZII:

Studiul stării de sănătate a populației este o analiză comparativă a principalilor indicatori ai stării de sănătate (natalitate, morbiditate infantilă, morbiditate, durata medie de viață, deces prematur, sporul natural al populației, etc), cât și analiza tendinței de evoluție a acestor indicatori în următorii ani.

Direcția de Sănătate Publică a județului Sibiu, prin specialiștii în sănătate publică, analizează și monitorizează permanent indicatorii de sănătate și tendința de evoluție a acestora pentru a lua măsurile ce se impun la nivel teritorial.

CASA JUDEȚEANĂ DE ASIGURĂRI DE SĂNĂTATE SIBIU

ASISTENTA MEDICALA PRIMARA

În județul Sibiu, asistența medicală primară este asigurată de 273 de medici de familie, dintre care 247 sunt medici titulari și 26 sunt medici angajați în cadrul cabinetelor medicilor titulari.

Numărul asiguraților înscrși pe liste, în anul 2017, a fost de 353.934 persoane, din care 254.935 în mediul urban și 98.999 în mediul rural.

Activitatea realizată de medicii de familie în anul 2017, conform contractelor încheiate cu Casa de Asigurări de Sănătate Sibiu, se prezintă astfel :

- au fost acordate 1.269.775 de consultații ;
- au fost întocmite 309.319 bilete de trimitere către ambulatoriu/spital pentru un număr de 227.020 de asigurați ;
- au fost prescrise 1.060.523 de rețete pentru un număr de 202.933 pacienți ;
- valoarea medie a unei rețete a fost de 49 lei, iar valoarea medie a medicamentelor prescrise/pacient/an a fost de 257 lei ;
- au fost recomandate un număr de 609.414 analize de laborator și 24.442 de investigații de radiologie și imagistică medicală ;

Activitatea realizată în centrele de permanență

În anul 2017, Casa de Asigurări de Sănătate Sibiu, pentru asigurarea continuității asistenței medicale prin centre de permanență, a încheiat 29 de contracte în care erau cuprinși 34 de medici, în localitățile : Sibiu, Săliște, Avrig și Agnita.

Activitate/sume decontate în anul 2017

Centrul de permanență	Nr. total de bolnavi pentru care s-a asigurat continuitatea asistenței medicale primare, în regim de gardă, prin centrul de permanență	Suma decontată an 2017 (lei)
SIBIU	12.086	231.233,58
AVRIG	6.519	153.129,48
AGNITA	4.049	181.620,30
SĂLIȘTE	4.282	176.787,30
TOTAL	26.936	742.770,66

1. AMBULATORIUL DE SPECIALITATE –SPECIALITĂȚI CLINICE

Asistența medicală din ambulatoriul de specialitate, în județul Sibiu este asigurată de 329 de medici de specialitate, cuprinși în 42 de contracte.

Activitatea realizată de medicii de specialitate în anul 2017, conform contractelor încheiate cu CAS Sibiu :

- au fost acordate 433.845 de consultații și servicii medicale
- au fost prescrise 176.912 de rețete pentru un număr de 51.080 pacienți
- valoarea medie a unei rețete a fost de 397 lei, iar valoarea medie a medicamentelor prescrise/pacient/an a fost de 1.373 lei
- au fost recomandate un număr de 58.125 analize de laborator și 21.446 de investigații de radiologie și imagistică medicală

Plățile realizate în anul 2017 pentru acest domeniu de activitate au fost în valoare de 15.500.280 lei.

2. AMBULATORIUL DE SPECIALITATE – RECUPERARE MEDICALĂ SI BALNEOLOGIE

Asistența medicală din ambulatoriul de recuperare medicală și balneologie, în județul Sibiu este asigurată de 12 medici de specialitate, cuprinși în 5 contracte.

Activitatea realizată de medicii de specialitate din ambulatoriul de recuperare medicală și balneologie în anul 2017, s-a concretizat în 6.787 de consultații și 42.261 servicii medicale/zile de tratament unui număr de 6.255 de pacienți, iar plățile realizate în anul 2017 pentru acest domeniu de activitate, au fost în valoare de 1.787.000 lei.

3. AMBULATORIUL DE SPECIALITATE –MEDICINA DENTARĂ

Asistența medicală stomatologică, în județul Sibiu este asigurată de 165 de medici dentiști, cuprinși în 114 contracte, fiind acordate 63.592 de consultații și servicii medicale.

Plățile realizate în anul 2017 pentru acest domeniu de activitate, au fost în valoare de 3.032.380 lei.

4. AMBULATORIUL DE SPECIALITATE –SPECIALITĂȚI PARACLINICE

Asistența medicală de specialitate-specialități paraclinice, în județul Sibiu, este asigurată de 77 de medici de specialitate, cuprinși în 24 de contracte, s-au realizat 667.359 analize de laborator și 45.888 investigații de radiologie.

Plățile realizate în anul 2017 pentru acest domeniu de activitate, au fost în valoare de 9.510.380 lei.

5. ÎNGRIJIRI MEDICALE LA DOMICILIU

Îngrijirile medicale la domiciliu în județul Sibiu, au fost asigurate de 11 furnizori de îngrijiri medicale la domiciliu. S-au efectuat 67.878 de servicii de îngrijiri medicale la domiciliu pentru 695 de pacienți, iar plățile realizate în anul 2017 pentru acest domeniu de activitate, au fost în valoare de 870.532 lei.

6. DISPOZITIVE MEDICALE

Dispozitivele medicale în județul Sibiu, au fost asigurate de 72 furnizori de dispozitive medicale.

- au fost acordate 13.241 dispozitive medicale pentru 3.021 de asigurați, iar plățile realizate în anul 2017 pentru acest domeniu de activitate, au fost în valoare de 4.640.520 lei.

7. ASISTENȚA MEDICALĂ SPITALICEASCĂ

Asistența medicală spitalicească în județul Sibiu este asigurată de 470 de medici de specialitate, cuprinși în 14 contracte.

Serviciile medicale spitalicești de care beneficiază asigurații sunt: servicii medicale spitalicești pentru patologie care necesită internare prin spitalizare continuă și spitalizare de zi.

În anul 2017 în județul Sibiu, în cadrul spitalelor aflate în relație contractuală cu CAS Sibiu au fost rezolvate 122.832 de cazuri și au fost prescrise la externare 30.582 de rețete pentru un număr de 18.287 pacienți.

Valoarea medie a unei rețete a fost de 692 lei, iar valoarea medie a medicamentelor prescrise/pacient/an a fost de 1.157 lei

Activitatea realizată de fiecare spital, în anul 2017, este detaliată astfel :

Denumirea unității sanitare cu paturi	Număr cazuri externate an 2017			Valoare decontată aferentă anului 2017			
	DRG	Cronici	Spitalizare de zi	DRG	Cronici	Spitalizare de zi	TOTAL
SPITALUL CLINIC JUDETEAN DE URGENTA SIBIU	34.775	1.931	20.618	76.635.454	7.197.871	5.085.440	88.918.764
SPITALUL DE PSIHIATRIE "DR.GH.PREDA" SIBIU	5.500	1.737	447	10.341.178	9.725.687	77.370	20.144.235
SPITALUL DE PNEUMOTIZIOLOGIE SIBIU	2.482	621	0	4.274.505	4.634.620	0	8.909.125
SPITALUL MUNICIPAL MEDIAS	10.597	538	6.677	14.751.846	1.205.223	1.273.910	17.230.978
SPITALUL ORASENESC AGNITA	1.853	0	715	2.401.817	0	161.490	2.563.307
SPITALUL ORASENESC CISNADIE	1.507	295	4.836	2.232.132	615.289	482.270	3.329.691
CENTRUL MEDICAL DE RECUPERARE SI INGRIJIRI PALIATIVE –LASLEA	0	640	0	0	1.637.327	0	1.637.327
SPITALUL CLINIC DE PEDIATRIE SIBIU	8.341	233	7.411	15.916.633	641.327	1.600.860	18.158.820
CENTRUL DE INGRIJIRE PALIATIVA – HOSPICE SIBIU	0	431	0	0	1.438.435	0	1.438.435
SC CLINICA POLISANO SRL	3.942	3	2.074	7.792.377	9.600	746.390	8.548.367
SPITAL GENERAL CF SIBIU	544	1.307	352	980.283	2.153.197	127.640	3.261.119
SC MISAN MED SRL	0	0	1.440	0	0	542.260	542.260
SC SAM SERVICII AVANSATE MEDICALE SRL	0	0	371	0	0	91.490	91.490
SC CLINICA NEWMEDICS SIBIU	70	0	544	70.000	0	154.940	224.940
x	69.611	7.736	45.485	135.396.224	29.258.575	10.344.060	174.998.859

8. CONSULTATII DE URGENTĂ LA DOMICILIU SI TRANSPORT SANITAR

Aceasta activitate a fost realizată în anul 2017 de 3 furnizori autorizați, conform legii, astfel :

Nr. Crt.	Denumire furnizor	Consultații/km transport sanitar		Valoare decontată aferentă anului 2017
		Consultatii la domiciliu	Transport sanitar neasistat	
1	SC SANMED SRL SIBIU	21	627	613.877,71
2	SC NURSING MEDICA SRL SIBIU	486	1.681	500.766,98
3	SC CENTRUL MEDICAL DE ELITA SRL MEDIAS	2	182	164.355,28
	TOTAL	509	2.490	1.278.999,97

9. ASISTENTA CU MEDICAMENTE ÎN TRATAMENTUL AMBULATORIU

- Această activitate a fost realizată în anul 2017 de către 61 societăți farmaceutice, având în componență 182 de farmacii și oficine, fiind eliberate prin farmacii un număr de 1.256.074 rețete, unui număr de 308.251 asigurați, valoarea totală fiind de 143.375.501 lei.

10.PROGRAME NATIONALE DE SĂNĂTATE CURATIVE

Programele naționale de sănătate curative reprezintă un ansamblu de acțiuni multianuale și au drept scop asigurarea tratamentului specific în cazul bolilor cu impact major asupra sănătății publice.

Sumele aferente programelor naționale de sănătate curative se alocă în baza contractelor încheiate distinct între furnizori și casele de asigurări de sănătate județene.

În județul Sibiu sunt derulate de unitățile de specialitate următoarele programe:

1. Programul național de boli cardiovasculare

Au beneficiat de program 578 pacienți cu un cost mediu/pacient de 3.614,91 lei, cheltuieli totale de 2.089.418,80 lei.

2. Programul național de oncologie

- Cheltuielile cu medicamente specifice au fost de 26.559.972,00 lei, din care 62,34% (16.555.871,55 lei) pentru asigurarea tratamentului ambulator prin farmaciile cu circuit deschis și 37,66 (10.004.100,56 lei) pentru tratamentul în spital.
 - Au fost tratați 2.355 pacienți cu un **cost mediu/pacient/an de 11.278,12 lei.**
- 3. Programul național de diabet** – cheltuielile totale se ridică la suma de 27.130.164,67 din care :
- 24.414.608,35 lei pentru medicamente , acoperind necesarul pentru 17.603 pacienți cu un **cost mediu /bolnav tratat /an de 1.386,96 lei.**
- 4. Programul național de tratament al hemofiliei și talasemiei**- cheltuielile totale se ridică la suma de 1.115.598,80 lei.
- 5. Programul național de boli rare** – prin care s-a asigurat medicația pentru 24 de pacienți, cheltuielile totale au fost în sumă de 2.025.531,28 lei.
- 6. Programul național de boli endocrine, tratamentul osteoporozei** - au beneficiat 312 pacienți cu un cost mediu de 212,50 lei /bolnav tratat/an.
- 7. Programul național de ortopedie** – au fost tratați 304 pacienți cu un cost mediu de 4.386,52 lei /pacient.
- 8. Programul național de transplant – tratamentul posttransplant** au beneficiat de medicamente 57 pacienți cu un **cost mediu de 13.049,66 lei /bolnav tratat/an.**
- 9. Programul național de supleere a funcției renale** – au fost dializați 355 pacienți cu un **cost mediu anual /bolnav tratat /an de 66.423,48 lei.**

10. CARDURI SI FORMULARE EUROPENE

În anul 2017, Casa de Asigurări de Sănătate Sibiu a emis 13.721 carduri europene de asigurări sociale de sănătate și au fost prelucrate un număr de 10.051 de formulare europene.

Au fost decontate servicii medicale, de care au beneficiat asigurații români în statele membre UE, în valoare de 28.756.610 lei.

11. ACTIVITATEA DE CONTROL A FURNIZORILOR DE SERVICII MEDICALE

În anul 2017, structura de control a Casei de Asigurări de Sănătate Sibiu, a efectuat un număr de 169 de controale la furnizorii de servicii medicale aflați în relație contractuală cu instituția.

În urma controalelor au fost aplicate 352 de avertismente și a fost recuperată suma totală de 271.506,35 lei.

B. EDUCAȚIA – INSPECTORATUL ȘCOLAR JUDEȚEAN SIBIU

ȚINTE STRATEGICE 2015-2019

CURRICULUM

Ținta strategică 1: Aplicarea politicilor educaționale ale M.E.N., în vederea asigurării calității educației în sistemul de învățământ județean.

Ținta strategică 2: Dezvoltarea în unitățile școlare din județul Sibiu, a unui sistem managerial adaptat la actualitatea domeniului educație, pentru asigurarea egalității de șanse a beneficiarilor sistemici-elevi, pentru diminuarea ratei de absenteism și de părăsire timpurie a sistemului de educație, pentru optimizarea rezultatelor la examenele naționale.

RESURSE UMANE ȘI FINANCIARE

Ținta strategică 3: Dezvoltarea resursei umane prin activități de formare continuă și de perfecționare, în vederea optimizării calității procesului instructiv – educativ.

Ținta strategică 4: Gestionarea eficientă a resurselor financiare la nivelul unităților școlare din sistemul de învățământ județean.

DEZVOLTARE ȘI RELAȚII COMUNITARE

Ținta strategică 5: Creșterea eficienței ofertei educaționale din învățământului vocațional și tehnic, în vederea corelării cu cerințele pieței muncii la nivel județean.

Ținta strategică 6: Asigurarea unui sistem educațional stabil, echitabil, eficient și relevant la nivelul județului prin colaborarea cu autoritățile locale / județene pentru respectarea standardelor minime de funcționare și de garantare a siguranței în toate școlile din sistemul de învățământ județean.

Ținta strategică 7: Asigurarea parteneriatului comunitar (între unitățile școlare și reprezentanții administrației locale, ai comunității, ai agenților economici, ai O.N.G.urilor și a programelor educaționale de tip școală-familie) și internațional la standarde europene.

PREMISE privind calitatea și rezultatele educației din sistemul de învățământ din județul SIBIU

1. Eficientizarea procesului educațional prin mutarea accentului în actul educațional de pe transmiterea de informație pe crearea de competențe pentru viață, pe baza nevoilor de dezvoltare personală și umană și prin promovarea educației incluzive în vederea cultivării toleranței, nediscriminării și acceptării diferenței în școli și în societate

2. Reducerea ratei de părăsire timpurie a sistemului de învățământ, pentru creșterea gradului de participare la educație, prin sporirea accesului la educația de calitate a copiilor de vârstă preșcolară / școlară, prin asigurarea politicilor de echitate socială și a egalității șanselor (reducerea absenteismului, a riscului de abandon școlar, diminuarea fenomenului de violență, prin creșterea siguranței elevilor în școli care îndeplinesc standardele minimale de funcționare și de garantare a siguranței), prin intermediul unei abordări bazate pe parteneriat și a unui mecanism solid de monitorizare.
3. Utilizarea eficientă, la nivelul standardelor naționale din sistem, a resurselor umane (dezvoltarea competențelor profesionale, din perspectiva învățării pe tot parcursul vieții, prin oferta de formare continuă particularizată, recunoașterea și recompensarea măiestriei profesionale) prin redefinirea statutului cadrului didactic în societate, cu referire la salarizare, la carieră, la criteriile de evaluare a performanței, la autonomia educațională, la integritate, la reducerea birocrăției și la eliminarea sarcinilor administrative inutile
4. Gestionarea eficientă și transparentă a resurselor materiale și financiare în sistemul de învățământ sibian, prin coordonarea politicilor din sectorul educației cu politicile și inițiativele altor sectoare de activitate
5. Asigurarea transparenței decizionale la nivelul I.Ș.J Sibiu, prin respectarea principiului autonomiei în educație, a principiului responsabilității publice și la nivelul unităților școlare din sistem, prin continuarea reformei manageriale și prin depolitizarea și deschiderea sistemului de educație către societate, către mediul social, economic și cultural.
6. Fundamentarea ofertelor educaționale în învățământul vocațional / tehnic, pe baza nevoilor dezvoltării personale / formării profesionale, conform cererii / ofertei de pe piața muncii, prin promovarea parteneriatului dintre instituțiile de învățământ și mediul de afaceri, prin modernizarea programelor / rețelei de instituții școlare.
7. Creșterea vizibilității sistemului de învățământ județean prin organizarea activității de pregătire a elevilor performanți, pentru dezvoltarea personală, intelectuală, pentru stimularea creativității și a inovării, în vederea obținerii excelenței în educație.
8. Coordonarea programelor comunitare, a unor proiecte educaționale menite să asigure crearea spațiului comun al educației europene și a competitivității sistemului de învățământ județean la nivel național și internațional.

9. Deschiderea sistemului de educație sibian prin realizarea unui parteneriat corect cu autoritățile administrației publice locale prin respectarea principiului dialogului social și prin optimizarea strategiilor de comunicare cu mass-media și comunitatea locală.

1. Rețeaua unităților de învățământ, de stat și particular, din județul SIBIU, în anul școlar 2016- 2017

Indicator specific: gradul de optimizare a rețelei școlare din perspectiva costurilor educației și a descentralizării modului de administrare și finanțare.

Rețeaua unităților de învățământ de stat

UNITĂȚI ȘCOLARE DIN ÎNVĂȚĂMÂNTUL DE MASĂ (PJURI)	UNITĂȚI ȘCOLARE DIN ÎNVĂȚĂMÂNTUL DE MASĂ (STRUCTURI)	UNITĂȚI ȘCOLARE DIN ÎNVĂȚĂMÂNTUL SPECIAL (PJURI)	UNITĂȚI ȘCOLARE DIN ÎNVĂȚĂMÂNTUL SPECIAL (STRUCTURI)	PALATE ALE COPIILOR (PJURI)	CLUBURILE COPIILOR (STRUCTURI)	CLUBURILE SPORTIVE ȘCOLARE (PJURI)
144	169	5	3	1	6	3
313		8		7		3
TOTAL	331					

Rețeaua unităților de învățământ particular

GRĂDINIȚE	ȘCOLI PRIMARE /GIMNAZIALE	LICEU TEHNOLOGIC	ȘCOLI POSTLICEALE
21	2	1	5
TOTAL		28	

2. Resurse umane. Efective școlare în învățământul de stat.

Indicator specific: evoluția demografică a efectivelor școlare.

Nr. crt.	Nivel de școlarizare / Finanțare de la buget / cu taxă		2016 – 2017		
			Înscriși la începutul anului școlar	Rămăși la sfârșitul semestrului I	Înscriși la începutul semestrului al II-lea
1	Învățământ preprimar	Învățământ preprimar	12115	12166	12166
		Clasa pregătitoare	4185	4127	4009
2	Învățământ primar	Clasele I – IV	15824	15708	15221
		„A doua șansă”	22	22	22
	Total învățământ primar		20031	19857	19252

3	Învățământ gimnazial	Clasele V-VIII învățământ de zi	15443	15253	14805
		Clasele V-VIII învățământ FR	51	73	74
		„A doua șansă”	52	60	60
	Total învățământ gimnazial		15546	15386	14939
4	Învățământ liceal	Clasele IX-X învățământ de zi	5149	5075	5035
		Clasele XI-XII învățământ de zi	5019	4947	4868
		Clasele IX –XIII învățământ seral	481	438	374
		Clase învățământ FR	677	693	546
	Total învățământ liceal:		11326	11153	10823
5	Clasa a IX-XI învățământ profesional		2050	1988	1756
	Stagii de pregătire profesională		0	0	0
Total învățământ profesional:			2050	1988	1756
6	Școala de maiștri		0	0	0
7	Învățământ postliceal		334	329	258
Total învățământ postliceal / de maiștri finanțat de la buget			334	329	258
TOTAL ÎNVĂȚĂMÂNT DE MASĂ CU FINANȚARE DE LA BUGET			61402	60879	59807
8	Școala de maiștri cu taxă		0	0	0
	Învățământ postliceal cu taxă		99	99	85
Total învățământ postliceal / de maiștri cu taxă			99	99	85
9	Învățământ special (preprimar, primar, gimnazial, liceal și stagii de pregătire)		953	976	613
10	Cluburi sportive		2028		
11	Palatul copiilor		6202		
TOTAL ELEVI CU FINANȚARE DE LA BUGET ȘI CU TAXĂ			62454	61954	60505

2. Resurse umane. Efective școlare în învățământul particular și cu taxă.

Indicator specific: evoluția demografică a efectivelor școlare

Nr. crt.	Nivel de școlarizare din învățământul particular	Înscriși la începutul anului școlar 2016 - 2017	Rămași la sfârșitul semestrului I, an școlar 2016 - 2017	Înscriși la începutul semestrului al II-lea, an școlar 2016 - 2017
1.	Învățământ preșcolar	821	799	799
2.	Învățământ primar	40	40	38
3.	Învățământ gimnazial	-	2	2
4.	Învățământ liceal și profesional	100	96	98

5.	Învățământ postliceal	896	896	918
Total elevi din învățământul particular		1857	1831	1855

2. Resurse umane. Efective școlare în anul școlar 2016-2017. Rata de menținere în sistem

Indicator specific: fenomenul de neșcolarizare / de abandon școlar

Nr. crt.	Nivelul de școlarizare	Elevi înscriși la începutul anului școlar 2016-2017	Număr de elevi neșcolarizați, la sfârșitul semestrului I, an școlar 2016-2017	Procent de neșcolarizați 2015-2016	Procent de neșcolarizați 2016-2017
1.	Învățământ primar de masă	20031	55 față de 38 în 2015-2016	0,19%	0,27%
2.	Învățământ gimnazial de masă	15546	76 față de 70 în 2015-2016	0,45%	0,48%
3.	Învățământ liceal zi (cl. IX-X);	5149	27 față de 32 în 2015-2016	0,60%	0,52%
Total		40726	158 față de 140 în 2015-2016	0,34%	0,42%

Descrierea și interpretarea datelor: Fenomenul de neșcolarizare

În semestrul II al anului școlar 2016-2017, fenomenul de neșcolarizare se menține în parametrii din anii școlari precedenți. Așa cum reiese din datele prezentate, neșcolarizarea în învățământul primar și gimnazial este prezentă mai ales în unitățile școlare din mediul rural. La nivel liceal (în clasele IX și a X – învățământ obligatoriu) elevii neșcolarizați provin cu precădere din mediul rural, procentul de neșcolarizați scăzând față de anul școlar precedent. Putem concluziona că în județul Sibiu motivele neșcolarizării / abandonului școlar sunt: situația materială precară a familiilor din mediul rural, plecarea elevilor în străinătate, elevi cu C.E.S (cerințe educative speciale), eleve căsătorite - populație romă) etc.

Nr. crt.	Nivelul de școlarizare	Elevi înscriși la începutul anului școlar 2016-2017	Număr de elevi neșcolarizați / an școlar 2016-2017	Procent de abandon școlar 2015-2016	Procent de abandon școlar 2016-2017
1.	Învățământ primar de masă	20031	112 față de 79 în 2015-2016	0,39%	0,55%
2.	Învățământ gimnazial de masă	15546	189 față de 161 în 2015-2016	1,04%	1,21%
3.	Învățământ liceal zi (cl. IX-X);	5149	28 față de 36 în 2015-2016	0,67%	0,54%
Total:		40726	329 față de 276 în 2015-2016	0,67%	0,76%

Acțiuni pentru prevenire a neșcolarizării / abandonului școlar* I.Ș.J. Sibiu a dezvoltat acțiuni de intervenție educațională / sociale de sprijinire a elevilor romi, acestea vizând eliminarea analfabetismului și eradicarea abandonului școlar. Astfel, s-a continuat implementarea proiectului I.Ș.J. Sibiu „Strategia județeană de îmbunătățire a învățământului destinat romilor”, materializat prin: realizarea anuală a recensământului copiilor romi de vârstă preșcolară; funcționarea rețelei de mediatori școlari angajați în cadrul C.J.R.A.E. Sibiu; reactualizarea documentelor manageriale prin elaborarea / completarea (pe domeniile curriculum, dezvoltarea resurselor umane, baza materială și relația școală-comunitate), de către fiecare unitate școlară, a unor planuri operaționale cu măsuri de îmbunătățire a performanțelor școlare și de reducere a abandonului școlar la elevii romi; alcătuirea claselor mixte; mediatizarea în unitățile școlare cu elevi romi a prevederilor referitoare la admiterea la liceu pe locuri rezervate a elevilor romi (2016-2017: 18 elevi admiși în licee pe locuri rezervate); optimizarea ofertei educaționale în vederea recuperării școlare a celor care nu au frecventat sau au abandonat învățământul obligatoriu (Programul „A doua șansă”, școlarizarea prin alternativa educațională Waldorf) etc.

ACTIVITĂȚI ȘI PROIECTE EDUCATIVE, DERULATE ÎN UNITĂȚILE DE ÎNVĂȚĂMÂNT, PENTRU PREVENIREA ȘI COMBATerea ABANDONULUI ȘI A ABSENTEISMULUI, ÎN VEDEREA INCLUDERII ȘI A MENȚINERII ÎN SISTEMUL DE EDUCAȚIE A ELEVILOR CU RISC DE PĂRĂSIRE TIMPURIE A ȘCOLII ȘI, PE DE ALTA PARTE, REINTEGRAREA ÎN EDUCAȚIE A PERSOANELOR CARE AU ABANDONAT DEJA STUDIILE OBLIGATORII

Organizarea de către Inspectoratul Județean de Poliție și Jandarmerie a unor activități menite să descurajeze absenteismul: legitimarea elevilor depistați în mediul stradal în timpul orelor de curs și comunicarea stării de fapt către conducerea școlilor; efectuarea de controale privind respectarea interzicerii comercializării de produse cu un conținut de alcool / de tutun, către minori.

Elaborarea, la nivelul I.Ș.J Sibiu, a Procedurii de monitorizare, prevenire și combatere a abandonului și absenteismului școlar.

Elaborarea Planului de măsuri pentru combaterea absenteismului și abandonului școlar pe anul școlar 2016-2017, respectiv 2017 – 2018, semestrul I.

Proiectarea de măsuri pentru prevenirea consumului de droguri, a traficului de persoane și de activități pentru copiii cu părinți plecați în străinătate și pentru sprijinirea persoanelor vârstnice.

Programul educativ „Live pozitive LIfe – Viața la pozitiv ” inițiat de Colegiul Tehnic „Independența” Sibiu .

Activități de educație juridică derulate în școli și licee (protocol de colaborare între M.E.N., Ministerul Justiției și Consiliul Superior al Magistraturii).

Desfășurarea unor activități preventiv – educative și de informare în cadrul orelor de dirigiență, a consiliilor profesionale și a ședințelor cu părinții, de către reprezentanți ai Inspectoratului Județean de Poliție și Jandarmerie.

Activități de consiliere a elevilor și părinților elevilor cu risc de abandon, derulate în unitățile de învățământ, de către psihologii școlari.

3. Resurse umane. Personal didactic, personal nedidactic în județul SIBIU

Indicator specifici: gradul de ocupare a posturilor didactice, auxiliare și nedidactice; gradul de calificare a personalului didactic; stabilitatea pe post a personalului didactic, pe medii de rezidență

Descrierea și interpretarea datelor

Indicatorii specifici reliefează următoarele aspecte:

- Resursele umane se caracterizează printr-un grad ridicat de profesionalizare și de stabilitate pe post a personalului didactic: 93,26 % calificați (din care 72,81% cadre didactice titulare) și 6,74% necalificați.
- Stabilitatea pe post a personalului didactic a fost asigurată nu numai prin numărul mare de titulari, ci și prin continuitățile pe post solicitate de consiliile de administrație din școli și aprobate de către comisia de mobilitate constituită la nivelul I.Ș.J. Sibiu.
- Punctul vulnerabil al încadrărilor cu personal didactic îl reprezintă numărul de suplinitori necalificați, 6,74 %, chiar dacă un procent însemnat dintre aceștia au studii superioare, de lungă sau scurtă durată, în alt domeniu decât în specialitatea postului ocupat.
- În mediul rural, numărul profesorilor necalificați a crescut, situație determinată de finalizarea în curs a studiilor (I.D.D.) de către un număr relativ mare de cadre didactice locale, aflate în anii precedenți în curs de calificare.

3. Resurse umane. Personal didactic, personal nedidactic din județul SIBIU

Indicator specifici: gradul de ocupare a posturilor didactice, auxiliare și nedidactice; gradul de calificare a personalului didactic; stabilitatea pe post a personalului didactic, pe medii de rezidență.

Posturi, în sistemul de învățământ județean, pentru anul școlar 2017-2018

	POSTURI 2017-2018, normate conform claselor / grupelor realizate și aprobate în Planul de școlarizare				din care:	AN SCOLAR 2016-2017	AN SCOLAR 2017-2018	
TOTAL POSTURI	POSTURI DIDACTICE	POSTURI DIDACTICE AUXILIARE	POSTURI NEDIDACTICE	TOTAL	VACANTE	Nr. elevi / preșcolari	Nr. clase/grupe (REALIZATE ȘI APROBATE ÎN PLANUL DE ȘCOLARIZARE)	Nr. elevi/ preșcolari/
	4470,84	495,15	1062,65	6028,64	86,25	56.585	473964	56.582

4. Resurse materiale și financiare

Indicator specific: investiții

Obiective de investiții, în 2017, cu finanțare parțială sau integrală de la bugetul de stat

CLASA PREGĂTITOARE

Planul de școlarizare pentru anul școlar 2016-2017 a fost proiectat pentru un număr de 4195 de copii (față de 4292 de copii în anul școlar 2015-2016), care sunt cuprinși în 198,31 clase pregătitoare / inclusiv învățământ simultan și o clasă Montessori (față de 202,8 clase în anul școlar 2015-2016)

Folosindu-se stocurile din anii precedenți, la începutul anului școlar 2016-2017, s-au alocat rechizite școlare pentru învățământul primar (clasele I-IV) și gimnazial (clasele V-VIII) și, de asemenea, pentru elevii clasei pregătitoare. Astfel s-au distribuit pachete-tip de rechizite, în valoare totală de 113.788 de lei / 10.531 de pachete:

- Pachete tip -clasa pregatitoare: 1265
- Pachete tip -clasele I-IV: 5208
- Pachete tip –clasele V- VIII: 4058

Microbuzele școlare

- ✓ Număr de microbuze utilizate pentru transportul elevilor în mediul urban: 12 (485 de elevi).
- ✓ Număr de microbuze utilizate pentru transportul elevilor în mediul rural: 63 (2583 de elevi)

- ✓ Număr de microbuze care nu au fost puse în circulație: 13 (motive pentru care nu au fost puse în circulație: posturi vacante șoferi, salarizare neatractivă, microbuze vechi, cu defecțiuni tehnice și costuri de reparație mari etc.)

Descrierea și interpretarea datelor:

Facilități acordate elevilor

Facilitățile acordate elevilor, în semestrul I al anului școlar 2016 – 2017, au fost: **alocațiile de stat**, de care au beneficiat toți elevii care urmează cursurile de zi, inclusiv cei **1082** de elevi care au împlinit 18 ani și care continuă studiile liceale și profesionale la învățământul de zi, în condițiile prevăzute de lege; **suplimentul de hrană** acordat prin programul „*Lapte, corn*”, de care au beneficiat, în fiecare lună, 42.985 preșcolari / elevi din învățământul primar și din cel gimnazial. Valoarea totală a sumelor alocate prin intermediul acestui program a fost de 2.454.133,89 de lei.

Totodată s-a derulat și programul „Bani de liceu” de care au beneficiat 222 de elevi, cărora li s-a alocat suma de 176175 de lei. De programul Burse profesionale au beneficiat 1420 de elevi din învățământul profesional de 2 ani, cărora li s-a alocat suma de 1128776 de lei, iar de programul Burse pentru elevi străini au beneficiat 17 de elevi cărora li s-a alocat suma de 29965 de lei.

De asemenea s-a realizat **plata transportului** celor **1284** elevi care au beneficiat, pe parcursul semestrului al II-lea al anului școlar 2016-2017, de **722249** de lei.

5. Management instituțional. Unitățile școlare din rețea.

Indicator specific: inspectia școlară

DESCRIEREA ȘI INTERPRETAREA DATELOR

INSPECȚII ȘCOLARE GENERALE

- In perioada analizată au fost efectuate 10 inspecții școlare generale la următoarele unități de învățământ: Școala Gimnazială Șura Mică, Colegiul Național „O. Goga” Sibiu, Grădinița nr. 16 Sibiu, Colegiul Național Pedagogic „A. Șaguna” Sibiu, Grădinița nr. 28 Sibiu, Liceul Automecanica Mediaș, Grădinița Pinocchio Mediaș, Școala Gimnazială nr. 5 Mediaș și Grădinița nr. 5 Sibiu. Controlul general a vizat întreaga activitate managerială și educațională, prin inspecții la clasă și activități de analiză și consiliere de specialitate, prin dialoguri cu profesorii, cu managerii școlari, cu reprezentanții autorităților locale, cu elevi și cu părinți și prin aplicare de chestionare specifice fiecărui domeniu

inspectat, conform *O.M.E.C.T.S nr. 5547 / 2011, Regulamentul de organizare și desfășurare a inspecției școlare și Metodologia de aplicare a regulamentului inspecției școlare*. Raportul general prin care s-a finalizat fiecare inspecție generală a fost urmat de un plan de îmbunătățire a calității, pe care l-a elaborat fiecare unitate școlară inspectată.

INSPECȚIILE TEMATICE au vizat următoarele aspecte:

I.T.1: Consilierea directorilor / directorilor adjuncți nou-numiți în funcție în problematica managementului instituțional **I.T.2:** Monitorizarea problemelor educaționale ale romilor; **I.T.3.a:** Consiliere și orientare – verificarea activității diriginților, conform legislației specifice ; **I.T.3.b:** Monitorizarea activității coordonatorului de proiecte și programe educative școlare ; **I.T.3.c.:** Monitorizarea proiectelor europene aflate în derulare; **I.T.4:** Pregătirea activităților specifice pentru Școala altfel, conform legislației specifice; **I.T.5:** Asigurarea, în unitățile de învățământ, a condițiilor necesare pentru desfășurarea în condiții adecvate a anului școlar, completarea documentelor școlare, a registrelor matricole / a cataloagelor și arhivarea cataloagelor pentru anul școlar 2015-2016; efectuarea demersurilor necesare pentru elaborarea și aprobarea noului *Regulament de organizare și funcționare a unității*, conform prevederilor art. 199 din *Regulamentul cadru de organizare și funcționare a unităților de învățământ preuniversitar*, aprobat prin *O.M.E.N.C.Ș nr. 5079 / 31.08.2016*; monitorizarea asigurării în unitățile de învățământ a respectării prevederilor *Statutului Elevului*, aprobat prin *O.M.E.N.C.Ș nr. 4742 / 10.08.2016*; monitorizarea planului de măsuri pentru remedierea rezultatelor obținute în unitățile de învățământ la examenele naționale (EN 2, 4 ,6, EN VIII, bacalaureat), ca urmare a analizei comparative a rezultatelor evaluărilor interne și evaluărilor externe pentru anul școlar 2015-2016]; **I.T.6:** Monitorizarea activității manageriale și didactice [verificarea documentelor început de an școlar: întocmirea documentelor consiliului de administrație, întocmirea documentelor consiliului profesoral; completarea cataloagelor, completarea registrelor de evidență elevi; activitatea catedrelor / comisiilor, conform art. 65, alin 3, 4, 5, art. 66 din *Regulamentul cadru de organizare și funcționare a unităților de învățământ preuniversitar*, aprobat prin *O.M.E.N.C.Ș nr. 5079 / 31.08.2016* (alegerea șefului catedrei / responsabilului comisiei, validarea acestuia în C.A, aprobarea tematicii ședințelor de către director, îndeplinirea atribuțiilor catedrei / comisiei); alegerea coordonatorului pentru proiecte și programe educative, conform prevederilor din art. 68, alin 1 din *Regulamentul cadru de organizare și funcționare a unităților de învățământ preuniversitar*, aprobat prin *O.M.E.N.C.Ș nr. 5079 / 31.08.2016*; numirea profesorilor diriginți, conform prevederilor art. 73 din *Regulamentul cadru de organizare și funcționare a unităților de învățământ preuniversitar*, aprobat prin

O.M.E.N.C.Ş nr. 5079 / 31.08.2016; verificarea legalităţii efectivelor de elevi în clase, conform art. 63, alin (1) din *Legea nr. 1 / 2011, L.E.N. actualizată*; verificarea existenţei aprobărilor de funcţionare cu efective peste limita maximă / sub limita minimă conform art. 63, alin (3) din *Legea nr. 1 / 2011, L.E.N. actualizată*; evaluarea iniţială a elevilor – probe de evaluare, analiză a rezultatelor în cadrul catedrelor/comisiilor, planuri remediale (unde este cazul); monitorizarea frecvenţei elevilor; verificarea existenţei planului de formare continuă a cadrelor didactice (grade didactice / comisii metodice / catedre / cercuri pedagogice / cursuri / conferinţe / simpozioane etc.)); **I.T.7:** Verificarea realizării planului de şcolarizare, clasa a IX-a, frecvenţă redusă; **I.T.8:** Monitorizarea activităţii unităţilor de învăţământ particular autorizate / acreditate; **I.T.9:** Monitorizarea înregistrării şi administrării absenţelor, a notării ritmice, a întocmirii / respectării graficelor de susţinere a tezelor (aprobarea graficului desfăşurării acestora de către director, conform art. 21, alin. 4, lit. o) din *Regulamentul cadru de organizare şi funcţionare a unităţilor de învăţământ preuniversitar*, aprobat prin *O.M.E.N.C.Ş nr. 5079 / 31.08.2016*); **I.T.10:** Monitorizarea condiţiilor de încheiere a semestrului şi a modului în care s-au rezolvat sesizările, reclamaţiile, memoriile, conform legislaţiei specifice; **I.T.11:** Monitorizarea activităţilor de formare; **I.T.12:** Monitorizarea activităţilor extraşcolare; **I.T.13:** Monitorizarea calităţii managementului; **I.T.14:** Monitorizarea proiectelor de încadrare 2017-2018; **I.T.15:** Monitorizarea serviciului secretariat; **I.T.16:** verificarea dosarelor personale ale angajaţilor din unităţile şcolare; **I.T.17:** Aprecierea modului de gestionare a documentelor şcolare; **I.T.18:** Monitorizarea modului de arhivare a documentelor şcolare; **I.T.19:** Verificarea completării documentelor şcolare în ultimii doi ani şcolari; **I.T.21:** Monitorizarea activităţii din Palatul Copiilor şi din cluburi; **I.T.22:** Monitorizarea organizării ENVI, a admiterii în învăţământul profesional/liceal, a programelor *Şcoală după şcoală*; **I.T.23:** Monitorizarea proiectelor ERASMUS+; **I.T.24:** Monitorizarea înscrierilor în învăţământul preşcolar; **I.T.25:** Monitorizarea sfârşitului de an şcolar.

6. Management instituţional. Unităţile şcolare din reţea

Indicator specific: inspectia şcolară

- ✓ **INSPECŢIILE DE SPECIALITATE** din anul şcolar 2016-2017, 2017 – 2018 semestrul I, au fost centrate pe următoarele obiective prioritare:
 - *monitorizarea gradului de atingere a standardelor curriculare de către elevi, cu un accent deosebit pe dezvoltarea competenţelor fundamentale;*
 - *monitorizarea activităţilor de mobilitate de personal;*

■ asigurarea consilierii cadrelor didactice în domeniul metodicii de specialitate, al didacticii moderne, al managementului grupului de elevi etc., pentru atingerea standardelor de calitate și a performanței la examenele naționale din 2017.

- ✓ Inspecțiile derulate au evidențiat și creșterea interesului pentru modernizarea și eficientizarea activității instructiv-educative, pentru dotarea unităților școlare cu echipament informatic, cu fond de carte școlară, cu aparatură și materiale pentru laboratoare și săli de sport, pentru cabinete de logopedie și de consiliere psihopedagogică și pentru dezvoltarea de proiecte educaționale și de infrastructură – prin accesarea de fonduri sau prin parteneriate cu factori de decizie la nivel local – reliefând o eficientizare a comportamentului managerial în domeniul administrativ (un număr ridicat de unități de învățământ ce au obținut finanțare în proiecte internaționale). Serviciile educaționale oferite de școli s-au diversificat, mai ales prin programe de recuperare școlară, de tip „A doua șansă”, prin programe „Școală după școală” sau prin programe extracurriculare etc.).

Inspecțiile determinate de sesizări depuse la I.S.J. Sibiu (118 de petiții) au vizat mai ales situații conflictuale între elevi / părinți și cadre didactice sau disfuncționalități în prestația managerială. Rezolvarea majorității petițiilor s-a făcut pe cale amiabilă, prin medierea conflictelor, prin atenționări verbale și prin consiliere.

7. Rezultate. Nivelul atingerii standardelor curriculare de către elevi

Indicator specific: rezultatele obținute de către elevi la sfârșitul anului școlar 2016-2017

SITUAȚIA LA ÎNVĂȚĂTURĂ LA SFÂRȘITUL ANULUI ȘCOLAR 2016-2017, ÎN ÎNVĂȚĂMÂNTUL DE MASĂ

NIVELUL DE ȘCOLARITATE	Elevi rămași la sfârșitul anului școlar 2016 - 2017	Elevi promovați	%	Promovați pe medii				Repetenți	Elevi cu situații a școlară neîncălețată	Elevi exmatriculați cu drept de reinscriere	Abandon școlar	Elevi exmatriculați definitiv	Elevi eliminați	Note scăzute la purtare	
				5-6,99 Acceptabil	7-8,99 Bine	9 – 10 Foarte bine								9,99-7,00	Note sub 7
PRIMAR (clasa pregătitoare)	4385	4385	100%												
PRIMAR (cl. I - IV)	15309 Lipsesc 26	14782	96,62%	2768 2778 10	7444 97	9175 07	505	38	0	112	0	0	0	376	75
GIMNAZIAL (cl. V-VIII)	14685 Lipsesc 9	13677	93,37%	2098 2107	6375	5195	953	29	0	189	0	0	0	1775	287
LICEU / ZI (IX-X)	501	491	98,0	746	29	12	98	1	0	28	0	2	2	703	98

	7 487	8	2%		53	19								
LICEU / ZI (XI-XII)	8 Lipsește 1	483 9	99,2 0%	622 623	27 45	14 71	39	0	46	3	3	24	771	87
LICEU / seral (IX-XIII)	376 Lipsește 1	351	93,3 5%	124	22 2	5	26	0	70	1	4	0	69	8
LICEU / inv. FR	547	537	98,1 7%	214	30 7	16	10	0	118	0	0	0	52	0
ÎNVĂȚĂMÂNTUL PROFESIONAL POSTLICEAL (buget și taxă)	179 7	159 8	88,9 2%	679	85 0	69	197	2	28	66	10	2	543	276
	343	322	93,8 7%	27	21 9	76	21	0	4	0	0	0	17	0
TOTAL	473 10	454 54	95,7 2%	136 77	18 16 8	15 55 8	184 9	70	266	39 9	17	28	430 6	831

7. Rezultate. Nivelul atingerii standardelor curriculare de către elevi

Indicator specific: rezultatele obținute de către elevi la sfârșitul anului școlar 2016-2017

SITUAȚIA LA ÎNVĂȚĂTURĂ LA SFÂRȘITUL ANULUI ȘCOLAR 2016-2017, ÎN ÎNVĂȚĂMÂNTUL SPECIAL

NIVELUL DE ȘCOLARITATE	Elevi rămași la sfârșitul anului școlar 2016 - 2017	Elevi promovați	%	Promovați pe medii			Repetenți	Elevi cu situația școlară neîncheiată	Elevi exmatriculați cu drept de reinscriere	Abandon școlar	Elevi exmatriculați definitiv	Elevi eliminați	Note scăzute la purtare	
				5-6,99 Acceptabil	7-8,99 Bine	9 – 10 Foarte bine							9,99 - 7,00	Note sub 7
PRIMAR (clasa pregătitoare)	33	33	100%											
PRIMAR (cl. I - IV)	176	161	91,4 7%	46	55	60	6	9	0	4	0	0	12	3
GIMNAZIAL (cl. V-VIII)	376	351	93,3 5%	40	202	109	14	11	0	17	0	0	60	3
LICEU / ZI (IX-XII)	34	33	97,0 5%	12	21	0	1	0	0	0	0	0	3	1
ÎNVĂȚĂMÂNTUL PROFESIONAL	207	171	82,6 0%	27	105	39	0	5	1	0	0	0	23	10
TOTAL	795	749	92,8 9%	125	383	208	21	25	1	21	0	0	98	17

7. Rezultate. Nivelul atingerii standardelor curriculare de către elevi

Procentul de promovabilitate la sfârșitul anului școlar 2016- 2017



Rata de promovabilitate generală, înregistrată la sfârșitul anului școlar 2016-2017 a fost de:

95,72%

(față de *95,23%* în 2015-2016)

DESCRIEREA ȘI INTERPRETAREA DATELOR

- Rata de promovabilitate generală, înregistrată la sfârșitul semestrului al II-lea al anului școlar 2016-2017 a fost de **88,02%**, față de **88,07%**, în perioada similară a anului școlar trecut. Analiza comparativă atestă o rată mai accentuată a succesului școlar înregistrată de elevii înscriși la învățământul primar și gimnazial, fapt ce denotă o schimbare de atitudine din partea acestora.
- La învățământul primar, în semestrul I al anului școlar trecut au fost declarați promovați **94,47%**, față de **93,87 %** în anul școlar 2015-2016. Un număr de aproximativ 50 de unități școlare au înregistrat promovabilitate între 90% și 100%. La sfârșitul semestrului al II-lea se înregistrează o ușoară scădere procentuală, promovabilitatea fiind de **93,88%**.
- La nivel gimnazial procentul de promovabilitate a fost de **82,52%**, față de **81,81%** în anul școlar 2015-2016. Din totalul de 15.546 de elevi, 1684 de elevi au obținut medii între 5,00 -5,99 și, la „polul” opus, 5133 de elevi au obținut medii între 9,00-10,00. La sfârșitul semestrului al II-lea se înregistrează procentul de promovabilitate de 83,34%, 1774 de elevi fiind corigenți
- La nivel *liceal*, cursuri de zi, rata de performanță a a fost în semestrul I de **83%**, la clasele IX-X (**82,61%-2015-2016**) și de **82,07%**, la clasele XI-XII (**83,50%-2015-2016**), iar în semestrul al II-lea de **85,03%** la clasele IX-X și de **84,99%** la clasele XI-XI. O rată înaltă a performanței, promovabilitate peste 90%, au înregistrat în semestrul I 24 de unități școlare de nivel gimnazial și 7 unități școlare de nivel liceal.

- Chiar dacă reprezintă **11,98 %**, cazurile de eșec școlar constituie totuși o problemă, ceea ce impune participarea acestui grup-țintă la programe de remediere / recuperare școlară.

8. Dimensiuni calitative ale procesului de învățământ. Rezultatele la examenele naționale 2017

Indicator specific: eficiența procesului instructiv reflectată în rata performanței școlare

Evaluare Națională pentru elevii clasei a VIII-a, 2017

Disciplina	Procent de promovabilitate la ENVIII 2016 / discipline	Procent de promovabilitate la ENVIII 2017 / discipline
Limba și literatura română	85,09%	86,16%
Limba maternă germană Limba maternă maghiară	95,74% 82,50%	96,82% 91,67%
Matematică	75,90%	69,72%
Total	79,86%	78,52%

1.PROCENT DE PROMOVABILITATE 2016 / JUDEȚUL SIBIU: 79,86 %

2. PROCENT DE PROMOVABILITATE 2017 / JUDEȚUL SIBIU: 78,52 %

- ⑩ **MATEMATICĂ - 62 DE NOTE DE 10.**
- ⑩ **LIMBA ȘI LITERATURA ROMÂNĂ - 3 DE NOTE DE 10.**
- ⑩ **LIMBA MATERNĂ GERMANĂ ȘI MAGHIARĂ - 3 NOTE DE 10.**

TOTAL ELEVI PREZENȚI	1-4,99	5-5,99	6-6,99	7-7,99	8-8,99	9-9,99	10	Procent de promovabilitate
142	520	321	374	440	517	391	0	78,52%

8. Dimensiuni calitative ale procesului de învățământ. Rezultatele la examenele naționale 2017

Indicator specific: eficiența procesului instructiv reflectată în rata performanței școlare

REZULTATELE EXAMENULUI DE BACALAUREAT 2017, SESIUNEA IUNIE – IULIE Rezultate finale

Forma de învățământ	Număr candidați înscriși	Număr candidați prezenți	Număr candidați neprezenți	Număr candidați eliminați	Număr candidați respinși	Dintre care cu medii:		Număr de candidați reușiți	Dintre care cu medii:				
						< 5,00	5 - 5.99		6 - 6.99	7 - 7.99	8 - 8.99	9 - 9.99	10

Zi	2339	2235 (95,5 5%)	104 (4,45 %)	2 (0,0 9%)	327 (14,63 %)	255 (77,98 %)	72 (22,02 %)	1906 (85,28%)	318 (16,68 %)	417 (21,88 %)	616 (32,32 %)	552 (28,96 %)	3 (0,16%)
Ser al	27	19 (70,3 7%)	8 (29,6 3%)	0 (0%)	15 (78,95 %)	14 (93,33 %)	1 (6,67 %)	4 (21,05%)	2 (50%)	2 (50%)	0 (0%)	0 (0%)	0 (0%)
FR	37	26 (70,2 7%)	11 (29,7 3%)	0 (0%)	12 (46,15 %)	7 (58,33 %)	5 (41,67 %)	14 (53,85%)	5 (35,71 %)	6 (42,86 %)	3 (21,43 %)	0 (0%)	0 (0%)
TOT AL	240 3	2280 (94,8 8%)	123 (5,12 %)	2 (0,0 9%)	354 (15,53 %)	276 (77,97 %)	78 (22,03 %)	1924 (84,3 9%)	325 (16,89 %)	425 (22,09 %)	619 (32,17 %)	552 (28,69 %)	3 (0,16 %)

REZULTATELE EXAMENULUI DE BACALAUREAT 2017, SESIUNEA AUGUST-SEPTEMBRIE

Rezultatele finale

Forma de învățământ	Număr de candidați	Număr de candidați prezenți	Număr de candidați neprezențați	Număr de candidați eliminați	Numar de candidați respinși	Dintre care cu medii:		Număr de candidați reușiți	Dintre care cu medii:				
						< 5	5 - 5.99		6 - 6.99	7 - 7.99	8 - 8.99	9 - 9.99	10
Zi	553	425 (76,85%)	128 (23,15%)	1 (0,24%)	291 (68,47%)	212 (72,85%)	79 (27,15%)	133 (31,29%)	115 (86,47%)	18 (13,53%)	0 (0%)	0 (0%)	0 (0%)
Sera	31	18 (58,06%)	13 (41,94%)	0 (0%)	14 (77,78%)	9 (64,29%)	5 (35,71%)	4 (22,22%)	3 (75%)	1 (25%)	0 (0%)	0 (0%)	0 (0%)
F.R	22	14 (63,64%)	8 (36,36%)	0 (0%)	10 (71,43%)	4 (40%)	6 (60%)	4 (28,57%)	3 (75%)	0 (0%)	1 (25%)	0 (0%)	0 (0%)

ÎNVĂȚĂMÂNTUL PROFESIONAL ȘI TEHNIC

REZULTATELE EXAMENULUI DE CERTIFICARE A CALIFICĂRII ABSOLVENȚILOR ÎNVĂȚĂMÂNTULUI LICEAL, FILIERA TEHNOLOGICĂ

■ Procent de promovabilitate: 97,60%

REZULTATELE EXAMENULUI DE CERTIFICARE A CALIFICĂRII ABSOLVENȚILOR ÎNVĂȚĂMÂNTULUI PROFESIONAL DE 3 ANI

■ Procent de promovabilitate: 100%

REZULTATELE EXAMENELOR DE CERTIFICARE A CALIFICĂRII PROFESIONALE A ABSOLVENȚILOR STAGIILOR DE PREGĂTIRE PRACTICĂ, NIVEL 3 DE CALIFICARE

■ Procent de promovabilitate: 100%

REZULTATELE EXAMENULUI DE CERTIFICARE A CALIFICĂRII PROFESIONALE A ABSOLVENȚILOR ÎNVĂȚĂMÂNTULUI POSTLICEAL, NIVEL 5

Procent de promovabilitate: 98,85%

9. Dimensiuni calitative ale procesului de învățământ. Activitatea de performanță

Indicator specific: funcția modelatoare a activităților educative, extracurriculare și a activităților de performanță

Concursuri școlare

- ▽ Concursul Național **„Alege este dreptul tău!”** – echipajul județului Sibiu (de la Liceul Teoretic „G. Gundisch” Cisnădie și de la Colegiul Național „Gheorghe Lazăr” Sibiu) a obținut locul I
- ▽ Concursul Național **„Educație rutieră – educație pentru viață”** echipajul județului Sibiu (de la Colegiul Tehnic Cibinium și de la Școala Gimnazială Avrig) a obținut locul I la proba „Parc Școală” și locul al II-lea la „Proba Arbitraj”.
- ▽ La etapa națională a concursului **„Prietenii pompierilor”** echipajul de fete și echipajul de băieți de la Colegiul Național „O. Goga” Sibiu au obținut câte o mențiune.
- ▽ La etapa națională a concursului *„Tinere condeie”* Școala Gimnazială „Ioan Slavici” Sibiu a obținut o mențiune. La etapa națională a concursului de *„Reviste școlare”* a fost premiată Școala Gimnazială 18 Sibiu.
- ▽ La etapa națională a concursului „Europa în școală” județul Sibiu a obținut două premii I, două premii II, două premii III.
- ▽ La etapa națională a concursului „Proiecte de mediu” echipajul Liceul Teoretic „G. Gundisch” Cisnădie a obținut locul al II-lea.
- ▽ Organizarea etapei naționale a **„Olimpiadei Meșteșuguri Artistice Tradiționale”** – în perioada 27 iulie - 31 august 2017, în parteneriat cu Muzeul ASTRA. Au participat 217 elevi și cadre didactice din 30 de județe ale țării și din Republica Moldova. Au participat ca invitați elevi și cadre didactice din Republica Populară Chineză și din Bulgaria. Elevii înscriși în concurs au participat la diferite secțiuni, precum: țesut, brodat, cusut, confecționare de piese de port popular, confecționare de podoabe, de păpuși în port popular, prelucrarea artistică a lemnului, sculptură în lemn, sculptare de icoane de vatră, xilografură, metaloplastie, prelucrarea cornului, prelucrarea metalului, încondeierea ouălor, pictare de icoane pe sticlă și pe lemn, pictură naivă, ceramică figurativă, olărit, confecționare de măști. Elevii județului Sibiu au obținut locul I, II și III.

Palatul Copiilor Sibiu și cluburile afiliate: 141 de premii naționale și internaționale

9. Dimensiuni calitative ale procesului de învățământ. Activitatea de performanță

Indicator specific: funcția modelatoare a activităților educative, extracurriculare și a activităților de performanță

REZULTATELE PARTICIPĂRII ELEVILOR SIBIENI LA ETAPELE NAȚIONALE ALE OLIMPIADELOR ȘI CONCURSURILOR ȘCOLARE, 2016- 2017, ORGANIZATE DE M.E.N

Disciplina	Premiul I	Premiul II	Premiul III	Mențiuni / Mențiune specială / Premiu special
Limba și literatura română (Olimpiadă Națională)			1	4
Limba latină (Olimpiadă Națională)				1
Limba germană maternă / Limba germană modernă (Olimpiade Naționale)	2	3	3	2
Olimpiada Națională de istorie / Istorie și societate în dimensiune virtuală			1	1
Matematică (Olimpiada Națională) / Concursul Național Vranceanu-Procopiu				3
Olimpiada Națională de astronomie și astrofizică				3
Cupa DHS / Parteneriat în educație				2
Olimpiada Națională de biologie / Concursul național de proiecte de mediu			1	1
Concurs național pe teme de protecția consumatorilor „Alege! Este dreptul tău!” / Concursul Național de Educație rutiera-Educație pentru viață	1		2	
Limba engleză (Olimpiada Națională) / Speak Out		2	2	2
Limba franceză (Olimpiada Națională)				3
Geografie (Olimpiadă Națională Științele Pământului)				1
Arte vizuale / muzică (Olimpiade Naționale)				3
Educație fizică și sport / (Olimpiada sportului școlar, Concursuri sportive naționale)	3	2	1	1
Olimpiade Naționale de discipline tehnice				3
Olimpiada Națională de informatică			3	
TOTAL: 57 de premii (50 de premii în 2015-2016)	6	7	14	30

10. Programe și proiecte de sprijinire a elevilor din grupuri dezavantajate și a celor cu C.E.S

Indicator specific: eficiența programelor menite să sprijine elevii proveniți din grupuri dezavantajate

Proiecte și programe și de sprijinire a elevilor din grupuri dezavantajate și a celor cu C.E.S.

- ✓ Pe parcursul **anului școlar 2016-2017** s-au desfășurat și monitorizat activitățile cuprinse în planul de măsuri din „*STRATEGIA JUDEȚEANĂ A I.Ș.J. SIBIU* –

ÎNVĂȚĂMÂNT PENTRU ROMI" și a „*Planului județean de măsuri pentru incluziunea cetățenilor români aparținând minorității rome, pentru perioada 2015-2020*” – Instituției Prefectului – Județul Sibiu, elaborate în conformitate cu prevederile *H.G. nr. 18 / 2015*. Strategia județeană a inspectoratului școlar referitoare la educația elevilor rome este structurată pe programe care vizează școlarizarea, dezvoltarea resurselor umane din unitățile școlare cu copii și elevi rome, promovarea interculturalității, a educației incluzive și a prevenirii segregării școlare, educația adulților, diversificarea parteneriatelor școlilor în cadrul comunității și valorificarea unor modele de succes din cadrul unor proiecte educaționale. Principalele activități derulate, conform ȋntelilor strategice, au fost:

- ✓ **FORMAREA COLECTIVELOR / CLASELOR DE ELEVI AVÂND CA PRINCIPIU NEDISCRIMINAREA ETNICĂ A COPIILOR ROMI**, prin: prevenirea și interzicerea segregării școlare a elevilor rome, în special pe criteriul etnic și prin monitorizarea alcătuirii claselor cu o componență etnică mixtă (peste 350 de clase); reactualizarea planurilor de măsuri / a planurilor operaționale ale „*Comisiei pentru prevenirea și eliminarea violenței a faptelor de corupție și discriminării în mediul școlar și promovarea interculturalității*”, cu elementele specifice prevăzute în ordinul-cadru privind interzicerea segregării școlare în unitățile de învățământ preuniversitar și a planului de acțiune pentru desegregare școlară, aprobate prin *O.M.E.N.C.Ș cu nr. 6134 / 21.12.2016*, respectiv *O.M.E.N.C.Ș nr. 6158 / 22.12.2016*. (planuri de dezvoltare instituțională care includ elemente de educație incluzivă / interculturală și elemente de interzicere a segregării școlare); realizarea unor oferte educaționale atractive în unitățile școlare cu număr mare de elevi rome (discipline opționale cu elemente de interculturalitate incluse în *C.D.Ș* și propunerea studiului istoriei și tradițiilor romilor).
- ✓ **STIMULAREA PARTICIPĂRII LA EDUCAȚIE A COPIILOR ȘI A TINERILOR ROMI, ÎN SPECIAL A CELOR PROVENIȚI DIN MEDIILE SOCIO-FAMILIALE CELE MAI DEFAVORIZATE**, prin: elaborarea unor planuri de stimulare a participării școlare și reducere a abandonului școlar în rândul populației de rome (realizarea activităților cuprinse în planurile de stimulare a participării școlare și reducere a abandonului școlar în rândul populației de romă, în peste 40 de școli); prin realizarea la nivelul unităților școlare, a proiectelor și planurilor anuale de pregătire suplimentară a elevilor rome pentru reducerea eșecului școlar și promovarea examenelor de absolvire (implementarea planurilor anuale de pregătire suplimentară a elevilor rome pentru reducerea eșecului școlar și promovarea examenelor de absolvire, în peste 40 de unități școlare);

monitorizarea elevilor romi admiși în clasa a IX-a, pe locuri speciale pentru romi (18 elevi romi admiși în clasa a IX-a, pe locuri speciale, pentru anul școlar 2016-2017); prin organizarea și funcționarea unor clase de recuperare școlară (de tip „*A doua șansă*”, frecvență redusă: 7 grupe / clase de recuperare școlară); prin organizarea unor acțiuni de informare și conștientizare a părinților, privind importanța educației în dezvoltarea și inserția socială a fiecărui individ; prin organizarea de activități școlare / extrașcolare care să promoveze specificul cultural al etniei rromice și interculturalitatea

- ✓ **CREȘTEREA CALITĂȚII RESURSELOR UMANE ALE SISTEMULUI DE ÎNVĂȚĂMÂNT, ÎN SCOPUL REALIZĂRII UNUI MEDIU EDUCAȚIONAL INCLUZIV PENTRU ELEVII ROMI**, prin: consilierea cadrelor didactice din școlile cu elevi romi, cu privire la participarea la programe de formare continuă în domeniul educației interculturale / incluzive (peste 50 de cadre didactice consiliate pentru înscrierea la cursuri de formare continuă);
- ✓ consilierea managerilor școlari pe probleme specifice învățământului pentru romi; prin funcționarea / dezvoltarea în *C.J.R.A.E.* / școlile cu elevi romi a rețelei mediatorilor școlari, care să faciliteze relația școală – comunitate, în probleme legate de abandon, neșcolarizare și risc de eșec școlar (10 mediatori școlari care își desfășoară activitatea, conform atribuțiilor specifice)
- ✓ **ÎMBUNĂTĂȚIREA DOTĂRII CU MATERIALE EDUCAȚIONALE ȘI A INFRASTRUCTURII ȘCOLARE A UNITĂȚILOR DE ÎNVĂȚĂMÂNT CU COPII ȘI ELEVII ROMI**, prin continuarea programului privind acordarea de rechizite gratuite pentru copiii provenind din familii sărace și acordarea de sprijin material copiilor și celor mai sărace familii de etnie romă (rechizite și sprijin material acordate elevilor din fonduri alocate de către *M.E.N.*; Program „*Euro 200*”, Program „*Rechizite școlare*”; Program „*Bani de liceu*”); prin reabilitarea sau construirea de noi spații de învățământ în localitățile cu populație de etnie romă (spații de învățământ reabilite sau nou construite, de exemplu, *finalizarea* construcției Grădiniței Bazna); prin continuarea programelor de dotare a școlilor multietnice cu materiale educaționale, alocate în peste 40 de unități școlare cu elevi romi.

11. Programe și proiecte derulate în învățământul special

Programele derulate în învățământul special și special integrat au vizat creșterea calității procesului educațional și a serviciilor specializate, în vederea îmbunătățirii activităților de învățare, instruire, compensare, recuperare și protecție specială a copiilor / elevilor / tinerilor cu cerințe speciale, din cadrul sistemului de învățământ special și special integrat. Au fost identificate nevoile de formare continuă a echipelor pedagogice din cadrul

sistem și au fost incluse activități de formare continuă, inițiate în domeniile identificate de *Centrul Județean de Resurse, I.Ș.J. Sibiu, C.C.D. Sibiu*. Au fost reabilite structurile centrelor școlare de educație incluzivă și au fost asigurate accesibilitățile necesare participării elevilor cu dizabilități la procesul de învățare, compensare, recuperare. Au fost asigurate servicii de sprijin, prin intermediul învățătorilor / profesorilor de sprijin, pentru elevii cu nevoi educative speciale, integrați în învățământul de masă. S-au depus eforturi pentru depistarea precoce și intervenția timpurie în cazul copiilor cu cerințe educative speciale și pentru dezvoltarea de servicii de consiliere psihopedagogică și orientare școlară și profesională. Aceasta se realizează prin cele 49 de centre și cabinetele de asistență psihopedagogică și de terapie a tulburărilor de limbaj și prin cele 11 cabinete logopedice interșcolare. De asemenea s-au dezvoltat servicii de mediere școlară prin intermediul a 10 mediatori școlari, cu scopul îmbunătățirii participării școlare a copiilor / elevilor tinerilor proveniți din medii sociale dezavantajate. În anul școlar 2016-2017 s-au inițiat programe de dezvoltare personală și de terapie ocupațională pentru copiii / elevii aflați în situații de risc (aflați în supraveghere specializată, violenți, cu părinți migranți etc). Au fost diseminate exemplele de bună practică în domeniul educației speciale cu scopul informării și consilierii cadrelor didactice, în vederea schimbării mentalității și a îmbunătățirii activității didactico-educative. De asemenea a crescut și numărul unităților de învățământ care au dezvoltat programe comunitare, în cadrul *Strategiei de acțiune comunitară*, cu scopul încurajării voluntariatului și asigurării condițiilor de dezvoltare optimă a personalității elevilor / tinerilor cu dizabilități, în vederea integrării acestora în viața școlară, socială și profesională.

PROIECTE DERULATE ÎN ÎNVĂȚĂMÂNTUL SPECIAL, ÎN ANUL ȘCOLAR 2016-2017

- ✓ Proiectul **„Lăsați copiii să vină la mine”**, inițiat de *C.S.E.I. nr. 1 Sibiu*, inclus în *C.A.E.R, 2016-2017*
- ✓ Ediția a IX-a a Concursului Național de Creație Artistico-Plastică **„Bucuria Nașterii Domnului”** destinat elevilor din școlile incluzive din țară (concurs de icoane, de felicitări etc.)
- ✓ **Parteneriate / proiectele județene** inițiate de *C.S.E.I. Timișoara*: **„Poveste din anotimpul meu”**
- ✓ Concursul regional de artă **„Steaua sus răsare”**, inițiat de *C.R.D.E.E.I. nr. 2 Cluj-Napoca*; obținerea a 3 locuri III și a unor mențiuni

- ✓ Proiectul european **„Healthy Kids”** (2016-1-TRO1-KA219-034266_4), demarat de *Centrul Școlar de Educație Incluzivă* Turnu Roșu
- ✓ Proiectul **„Artemotion Xpress in Europe”** (*Exprimarea emoțiilor prin artă în Europa*), Erasmus +, Acțiunea cheie 2 (formare / predare / învățare). Activități din semestrul I: „*Colajul emoțiilor*”, „*Portrete țesute*”, crearea unei scenete cu teatru de umbre pe tema Nașterii, „*Citește, simte, exprimă povestea*” (implicarea a 50 de elevi ai C.S.E.I nr. 1 Sibiu și ai școlilor integratoare)
- ✓ Proiectul **„Călătoria noastră în 365 de zile”**, cu beneficiarii D.G.A.S.P.C. Sibiu;
- ✓ Sprijinirea C.C.D. Sibiu în pregătirea suportului teoretic și practic pentru cursul „*Școala incluzivă- școală pentru toți*”, care a obținut ordinul de acreditare ca program de formare continuă (C.C.D. București, C.C.D. Sibiu, C.C.D. Baia Mare)
- ✓ Activități din calendarul *Strategiei Naționale de Acțiune Comunitară*: **„Săptămâna fructelor și legumelor donate”**
- ✓ Proiectul **„Județul Sibiu mai prietenos pentru copii-autorități locale mai bine echipate, intervenții mai eficiente”**

Proiectul **„Copiii sibieni vor să audă”** (testarea auditivă gratuită a minim 2400 de copii preșcolari de pe raza municipiului Sibiu, cu extindere de raza județului; orientarea școlară a copiilor cu pierderi de auz)

12. Învățământul în limba minorităților. Alternative educaționale

ÎNVĂȚĂMÂNTUL ÎN LIMBA MINORITĂȚILOR. ALTERNATIVE EDUCAȚIONALE

- **Învățământul în limba minorităților** ilustrează într-o formulă educațională, cu rezultate școlare și extrașcolare de calitate, pluralismul și multiculturalitatea în contextul învățământului sibian. Învățământul în limba germană cuprinde 4258 de copii / elevi la nivelurile preprimar, primar, gimnazial, liceal, iar învățământul în limba maghiară cuprinde 226 de copii / elevi la nivelurile primar, gimnazial, liceal și, de asemenea, în învățământul preprimar.
- Organizarea activităților metodice semestriale: învățători – clasa pregătitoare, educatoare
- Elaborarea, în cadrul *Grupului de lucru*, a unor planificări anuale și pe unități tematice model, în conformitate cu noile programe școlare – C.F.C.L.G. Mediaș
- Demararea proiectului de lectură **„Leseprojekt”** pentru clasele a III-a din Sibiu

- Organizarea *Olimpiadelor de limba germană maternă și modernă* la nivel local (161 de elevi calificați la etapa județeană pentru olimpiada de limba germană maternă, 40 de elevi calificați pentru olimpiada de limba germană modernă)
- Participarea la *Ziua Dascălului Transilvănean* – Sibiu
- **Învățământul alternativ** s-a concretizat prin trei forme educaționale alternative: *Step by Step*, *Waldorf* și *Montessori*.

13. Activitatea educativă și activități extracurriculare

PROIECTE ȘI PROGRAME EDUCATIVE DERULATE LA NIVEL JUDEȚEAN SAU ÎN UNITĂȚI DE ÎNVĂȚĂMÂNT

ÎN ANUL ȘCOLAR 2016-2017, respectiv 2017 – 2018 semestrul I

Indicator specific: funcția modelatoare a activităților educative, extracurriculare și a activităților de performanță

✓ **ÎN ANUL ȘCOLAR 2016-2017 AU AVUT LOC NUMEROASE ACTIVITĂȚI EDUCATIVE, DINTRE CARE AMINTIM:**

✓ Festivalul *ASTRA FILM Junior* care s-a derulat în perioada 17-21 octombrie 2017. La festival au participat peste **20.000** de elevi.

În perioada 14-18 noiembrie 2017 a avut loc campania socială de sprijinire a copiilor aflați în dificultate, „*Săptămâna fructelor și legumelor donate*” din cadrul Strategiei Naționale de Activitate Comunitară (S.N.A.C.). La acest proiect au participat 10 unități de învățământ din județul Sibiu.

În perioada 14-18 noiembrie 2017 a avut loc a XIX-a ediție a Săptămânii Educației Globale, cu tema „Împreună pentru pace”. Fiecare unitate de învățământ a derulat activități educative: concursuri, debateri, vizionări de filme, vizite la unități de învățământ / firme, activități prin care se încurajează participarea la actul de învățare în vederea dezvoltării personale a individului și a integrării sale socio-profesionale.

Gala olimpicilor – organizată de Inspectoratul Școlar Județean Sibiu în cadrul proiectului „Să susținem performanța în învățământul sibian”, proiect finanțat de Consiliul Județean Sibiu în cadrul Agendei Culturale 2017. Au fost premiați 40 de elevi care au obținut rezultate deosebite la olimpiade și concursuri școlare naționale în 2016-2017. Gala olimpicilor a fost organizată și de Primăria Municipiului Sibiu, cu sprijinul I.Ș.J. Sibiu în decembrie 2017. Au fost premiați peste 350 de elevi care au obținut rezultate la olimpiadele și concursurile școlare județene și naționale.

Gala Tineretului Sibian organizată, în 7 decembrie 2017, de către Direcția de Tineret și Sport Sibiu. Au fost decernate premii care au răsplătit activitatea de / pentru tineret, realizată, în anul 2017 de asociații, instituții, grupuri nonformale și alte structuri care au organizat activități specifice pentru tineri sau care au inițiat proiecte în beneficiul acestora. Classic Junior Festival este un proiect cultural-educational inițiat de Asociația Culturală Play în parteneriat cu I.Ș.J. Sibiu. Proiectul cuprinde mai multe activități prin care muzica clasică este prezentată într-o manieră interactivă și accesibilă celor mici. La acest proiect au participat, în primul semestru al anului școlar 2017-2018, peste 550 elevi.

Ghiozdanul cu Filme este un proiect inițiat de Asociația Umanistă în parteneriat cu I.Ș.J. Sibiu. Proiectul propune utilizarea filmului ca instrument de învățare și dezvoltarea culturii cinematografice a elevilor. Au avut loc 6 proiecții de filme la care au participat peste 300 de elevi.

Proiectul-concurs „Ne ținem de carte” s-a derulat în parteneriat cu Librăria HABITUS Sibiu. Campania s-a derulat pe parcursul primului semestru, promovând lectura în rândul tinerilor și încurajând interactivitatea culturală în mediul liceenilor sibieni.

Festivalului Egalității de Gen s-a desfășurat în perioada 14 - 16 octombrie 2017 și a fost organizat de Asociația pentru Libertate și Egalitate de Gen, acțiune co-finanțată de Consiliul Local Sibiu și Primăria Municipiului Sibiu prin Agenda Comunității. La Festivalul Egalității de Gen au participat peste 200 de elevi și cadre didactice. Evenimentul urmărește accesul adolescenților la educație pentru prevenirea violenței. Au fost realizate proiecții de filme, concursuri educative, teatru-forum, acțiuni educative.

Proiectul „Vecinătate activă” al Asociației 1191, cofinanțat de Primăria Municipiului Sibiu, este un proiect de conștientizare a elevilor în ceea ce privește educația civică și implicarea în viața comunității. Au participat elevii Școlii Gimnaziale nr. 25 Sibiu.

În data de 22 septembrie 2017 a avut loc evenimentul de încheiere al ediției Științescu 2.0. „Fondul Științescu”. Acesta este implementat în Sibiu de Fundatia Comunitară Sibiu, cu sprijinul Inspectoratului Școlar Județean Sibiu. La sfârșitul ediției, cifrele arată astfel: finanțare de 114.920 de lei pentru 11 proiecte din domeniul educației STEAM (matematică, științe, tehnologie, artă). La ateliere au participat peste 1100 de copii și tineri din județul Sibiu.

Proiectul „Alege Smart! Continuă-ți studiile!” are ca scop consilierea și orientarea în carieră a elevilor de liceu, în vederea creșterii accesului acestora la învățământul superior.

Proiectul este inițiat de Universitatea „Lucian Blaga” Sibiu, cu sprijinul I.Ș.J. Sibiu. La proiect au participat 1000 de elevi.

14. Activitățile derulate în cadrul programului „Să știi mai multe, să fii mai bun !”

Indicator specific: funcția modelatoare a activităților educative, extracurriculare și a activităților de performanță desfășurate în cadrul programului „Să știi mai multe, să fii mai bun!”

ACTIVITĂȚILE DESFĂȘURATE ÎN CADRUL PROGRAMULUI

„ȘCOALA ALTFEL: SĂ ȘTII MAI MULTE, SĂ FII MAI BUN!” 2017

- În județul Sibiu Programul „*Școala Altfel: Să știi mai multe, să fii mai bun!*” a fost derulat în toate unitățile de învățământ în conformitate cu precizările MEN, cuprinse în Anexa la Ordinul Ministrului Educației privind structura anului școlar 2016- 2017. La nivelul unităților de învățământ a fost realizată, până la sfârșitul semestrului I etapa de consultare a părinților, elevilor și reprezentanților comunității locale privind activitățile din cadrul programului „*Școala Altfel: Să știi mai multe, să fii mai bun!*”, cu dovezi în acest sens (proces-verbale, listă de activități propuse etc.). Coordonatorul de proiecte și programe educative/consilierul educativ din unitatea de învățământ a centralizat propunerile de activități la nivelul fiecărei școli, activități care au fost cuprinse unul sau mai multe proiecte.
- Tipurile de activități, durata acestora, modalitățile de organizare și responsabilitățile au fost stabilite în consiliul profesoral și aprobate de către consiliul de administrație al unității de învățământ.
- La nivelul unitatilor școlare s-au desfășurat numeroase proiecte / activități în parteneriat cu alte unități de învățământ, ONG-uri sau alte instituții: Universitatea „L. Blaga” Sibiu, Inspectoratul Județean de Poliție, Inspectoratul Județean de Jandarmerie, Inspectoratul pentru Situații de Urgență; Crucea Roșie Sibiu; Centrul de Prevenire, Evaluare și Consiliere Antidrog Sibiu, Muzeul ASTRA, Biblioteca ASTRA, AstraFilm etc.
- La Biblioteca Astra Sibiu, în perioada 20-21 aprilie a avut loc faza județeană a **Olimpiadei Naționale „Meșteșuguri Artistice Tradiționale”** organizată de Inspectoratul Școlar Județean Sibiu în parteneriat cu Muzeul ASTRA. La Olimpiada „Mestesuguri Artistice Tradiționale” au participat peste 140 de elevi din unități de învățământ din județul Sibiu.
- În perioada 18-21 aprilie au avut loc etapele zonale ale **concursului „Sanitarii Pricepuți”** organizate de Inspectoratul Școlar Județean Sibiu, partener Crucea Roșie

Sibiu. La acest concurs au participat 31 de echipe de elevi, fiind selectate 14 echipe care au participat în 13 mai la etapa județeană a acestui concurs.

- La Sibiu au fost organizate **etapele naționale** ale olimpiadei de geografie și ale olimpiadei de industrie alimentară.

În vederea valorificării exemplarelor de bună practică din cadrul programului „Școala altfel: Să știi mai multe, să fii mai bun!”, unitățile de învățământ au putut să își promoveze o activitate participând la competiția „**O activitate de succes în Săptămâna Școala altfel: Să știi mai multe, să fii mai bun!**”. La nivel județean au fost selectate cele mai interesante 10 activități care s-au desfășurat în săptămâna „Școala altfel!” Aceste activități au fost postate pe site www.sae.edu.ro și au participat la etapa națională a acestui concurs.

15. Programe naționale și transnaționale vizând ridicarea învățământului la standarde europene

Indicator specific: programe comunitare

PROGRAME NAȚIONALE ȘI TRANSNAȚIONALE VIZÂND RIDICAREA ÎNVĂȚĂMÂNTULUI LA STANDARDE EUROPENE

Proiecte europene în programul LLP (de învățare pe tot parcursul vieții) în derulare în anul școlar 2016-2017, în care I.Ș.J. Sibiu este partener

- **Inițierea proiectului** „*Profesori motivați în școli defavorizate*”- Axa prioritară 6, Prioritatea de investiții 10(i), Obiective Specifice 6.2, 6.3 și 6.6 în cadrul programului POCU 2014-2020 în parteneriat cu *Universitatea „Lucian Blaga” Sibiu* (septembrie-decembrie 2016).
- **Inițierea proiectului strategic Erasmusplus** „*Pushing Educational Equity Forward*” în parteneriat cu Spania și cu Italia (în lucru).

16. Programe de formare continuă. Activitatea Casei Corpului

Didactic

Indicator specific: impactul și rezultatele programelor de formare continuă și ale activităților *Casei Corpului Didactic Sibiu*

PROIECTE ALE C.C.D. SIBIU ÎN ANUL ȘCOLAR 2016-2017

DENUMIREA PROGRAMULUI	PARTENERI EXTERNI		FORMA DE FINALIZARE
	DIN ȚARĂ	INTERNAȚIONALI	
Conferința Națională C.D.I., vector pentru reușita școlară și profesională	<i>Inspectoratul Școlar Județean Sibiu, Biblioteca Județeană Astra Sibiu, Institutul Francez din România, Facultatea de Litere și Arte Sibiu, Asociația ECCE Educația, Asociația ARS CDI, Asociația EduMedia, Asociația Membrilor Ordinului „Palme Académiques” (A.M.O.P.A.) din România</i>		Conferințe, mese rotunde și ateliere de formare, 88 de participanți
Festivalul- concurs C.D. Idei in cărți, ediția a III-a	<i>Inspectoratul Școlar Județean Sibiu, CCD Cluj, CCD Gorj, CCD Mureș, C.C.D. „G. Tofan” Suceava, Biblioteca Județeană Astra Sibiu și Facultatea de Litere și Arte Sibiu</i>		Proiect înscris în C.A.E.R. 2017, 70 de unități de învățământ înscrise în proiect
Parteneriatul pentru educație	<i>Inspectoratul Școlar Județean Sibiu, Școala Gimnazială Roșia, Școala Gimnazială „Radu Selejan” Sibiu</i>	<i>Diracția Generală Educație, Tineret și Sport Chișinău</i>	Participarea personalului D.G.E.T.S. Chișinău la cursuri de formare și schimb de bune practici „Parteneriatul pentru educație” și „Abordări inovative în managementul proiectelor” (noiembrie 2016) organizate de CCD Sibiu, în colaborare cu ceilalți parteneri
Modern teacher training for Sibiu county			Formular proiect Erasmus+, mobilități KA1 depus
EDuCaT- Educație Durabilă, de Calitate pentru Toți	Școala Gimnazială Alțâna, Școala Gimnazială Nocrich		Proiect depus pentru obținerea finanțării externe, în calitate de lider
EDICA - Educație-Dezvoltare Instituțională-Capacitate Administrativă	Școala Gimnazială Brateiu, Școala Gimnazială Bazna, Școala Gimnazială Alțâna, Școala Gimnazială Chirpăr, Școala Gimnazială Hoghilag, Școala Gimnazială Laslea, Școala Gimnazială Mihăileni, Școala Gimnazială Nocrich, Școala Gimnazială Roșia, Școala Gimnazială Poiana Turda, Școala Gimnazială Nicolae Iorga Cluj-Napoca, Școala Gimnazială Traian Dârjan Cluj-Napoca, Liceul Teoretic Special SAMUS Cluj-Napoca, Școala Specială Dej		Proiect depus pentru obținerea finanțării externe, în calitate de lider
ALTERNATIVE: Vurpăr și Loamneș	Școala Gimnazială Vurpăr, Școala Gimnazială Loamneș		Proiect depus pentru obținerea finanțării externe, în calitate de lider
Fii practic - mergi la școală!	Școala Gimnazială Roșia		Proiect depus pentru obținerea finanțării externe, în calitate de lider
Competență, inovare și profesionalism în educație	<i>Asociația Roma Education Fund România</i>		Documentație depusă pentru obținerea finanțării externe, în calitate de asociat

CONCLUZII:

- ✓ În anul 2017 resursele umane și materiale din învățământul preuniversitar sibian au fost utilizate în mod eficient. Printr-un management școlar eficient s-a reușit furnizarea unei educații de calitate.
- ✓ În urma analizei diagnostice, se poate aprecia că, toate școlile din județ au asigurat instruirea de bază a elevilor, atingerea standardelor curriculare de către elevi fiind atestată prin procentul de promovabilitate înregistrat la sfârșitul semestrului I (media pe județ: 88,02%, față de 88,07 % în semestrul I al anului școlar trecut) și de 80,30% la sfârșitul semestrului al II-lea.
- ✓ Procentul de promovabilitate la sfârșitul anului școlar 2016-2017 a fost de 95,72%, față de 95,23% în anul școlar 2015-2016.
- ✓ Curriculumul pe care se structurează procesul de învățământ în școlile din județ este în acord cu cel național, asigurând, în același timp, o adecvare la specificul cultural și la cel socioeconomic al județului, prin intermediul curriculei locale.
- ✓ În acest sens, considerăm că, la finele anului 2017, în sistemul județean de învățământ există premisele și resursele pentru acțiuni ameliorative a unor indicatori neperformanți, cum ar fi: ameliorarea ratei de absenteism, promovarea coerentă a managementului calității, realizarea de programe educaționale complexe, desfășurarea de activități de evaluare cu țintă spre creșterea ratei de progres școlar etc.

C.CULTURĂ

DIRECȚIA JUDEȚEANĂ PENTRU CULTURĂ

În anul 2017, Direcția Județeană pentru Cultură Sibiu (DJC) și-a desfășurat activitatea pe baza Planului anual de muncă, a Strategiei Ministerului Culturii și Identității Naționale în domeniul CULTURII și a Patrimoniului Național, a Programului de dezvoltare economico-socială a județului Sibiu, capitolul CULTURĂ. CULTE. MINORITĂȚI, parte componentă a Programului de guvernare, a proiectelor culturale proprii sau în parteneriat, a Agendei culturale anuale, precum și prin programe și proiecte sectoriale.

Direcția Județeană pentru Cultură Sibiu este serviciu public deconcentrat, cu personalitate juridică și îndeplinește la nivelul județului atribuțiile Ministerului Culturii și Identității Naționale în domeniul culturii, al protejării patrimoniului cultural național și al valorificării și dezvoltării elementelor ce definesc identitatea culturală a colectivității locale.

Obiectivele prioritare ale DJC Sibiu în anul 2017 au fost:

1. Realizarea prerogativelor specifice în domeniului culturii, respectiv implementarea strategiei Programului de Guvernare și politicilor elaborate de Ministerul Culturii și Identității Naționale la nivelul județului Sibiu;
2. Aplicarea legislației în vigoare în activitatea specifică, evaluarea legislației și înaintarea de propuneri pentru îmbunătățirea acesteia.
3. Îmbunătățirea capacității administrative prin crearea unei Arhive proprii în structura DJC Sibiu.
4. Creșterea nivelului încasărilor extrabugetare, din activitatea de avizare.
5. Realizarea de investiții (cheltuieli de capital cu mijloace fixe).
6. Promovarea unei Agende culturale proprii diversificate și centralizarea/coordonarea Agendelor culturale ale instituțiilor culturale din județ în vederea organizării unitare a evenimentelor dedicate aniversării Centenarului României.

MONUMENTE ISTORICE ȘI ARHEOLOGIE:

În conformitate cu prevederile **Legii nr. 422/2001** privind protejarea monumentelor istorice, cu modificările și completările ulterioare, s-au urmărit cu prioritate următoarele obiective:

1. Avizare și emiterea de răspunsuri specifice:

Au fost organizate **13 ședințe** lunare ale Comisiei Zonale a Monumentelor Istorice. În urma analizării documentațiilor depuse în vederea avizării, obținerii acordului specific, obținerii de informații publice, clasării, obținerii certificatului de export, răspunsuri la sesizări etc. Direcția Județeană pentru Cultură Sibiu a emis un număr de **2146 documente**, după cum urmează :

Activitatea Perioada	I	II	III	IV	V	VI	VII	VIII	IX	X	XI	XII	Total 2018
Documentații analizate în CZMI (înregistrate separat)	22	27	12	17	20	24	37	22	24	46	44	54	349
Avize favorabile	23	17	44	34	52	37	56	36	28	36	44	39	446
Fișe de avizare	22	27	13	15	18	25	37	22	17	53	49	57	355
Adeverințe monumente istorice	5	3	20	3	10	9	9	13	30	21	12	11	146
Alte răspunsuri	42	73	62	54	98	68	82	107	61	86	96	93	922
Adeverințe vânzare teren	38												38
Obligații de folosință	6	4	7	2	8	5	2	13	6	4	4	3	64
Drept de preemțiune	7	4	7	2	10	6	1	14	4	5	4	5	69
Sistări de lucrări				2	1	1	1		1				6
Adrese solicitare clasare					3								3
Procese verbale (note de constatare)						1					6	1	8
Dosar clasare			1	1		1	1				1		5
Contestație juridică						1							1
Înștiințare anulare acord						1							1
Sprijin clasare							1						1
Solicitare consultare arhivă							1						1
Înștiințare clasare								1	1	5			7
Solicitări pentru acces la informații publice (cf. Legii nr. 544/ 2001)					3		1				2		6
Activitate de soluționare a petițiilor	1	1	4		8	3	9	5	6	3	2	4	46
Certificate de export definitiv	2				1		1	1	5	2	1	2	15
Certificate de export temporar		2	2	1			1						6
TOTAL 2017	146	131	160	114	212	158	204	212	158	215	220	215	2146

Direcția Județeană pentru Cultură Sibiu a oferit **consultanță** prin aparatul propriu, la solicitarea beneficiarilor și în cadrul întâlnirilor comune organizate de DJC Sibiu la Instituția Prefectului, Primăria Municipiului Sibiu și Consiliul Județean Sibiu. În vederea elaborării în termen a Planurilor Urbanistice Generale ale unităților administrativ-teritoriale din județul Sibiu, Direcția a răspuns la orice solicitare din partea autorităților locale și a proiectanților. De asemenea, s-a dat curs solicitărilor persoanelor fizice sau juridice care dețin în

proprietate clădiri monument istoric, emițându-se un număr de **146 adeverințe de informare**.

2. Întocmirea Obligațiilor privind folosința monumentului istoric

Obligația privind folosința monumentului istoric este un document obligatoriu, cu caracter permanent, prin care sunt precizate condițiile și regulile de utilizare sau de exploatare și de întreținere a unui monument istoric. Acest document face parte integrantă din cartea tehnică a construcției și însoțește actele de proprietate, concesiune sau închiriere, pe tot parcursul existenței imobilului în cauză. Obligația privind folosința monumentului istoric se înscrie în cartea funciară de către proprietar, respectiv titularul dreptului de administrare, ca servitute în folosul imobilului.

În conformitate cu prevederile Ordinului nr. 2684/2003 privind aprobarea Metodologiei de întocmire a Obligației privind folosința monumentului istoric și conținutul acesteia, precum și cu prevederile art.16 alin.1 din Legea nr.422/2001 privind protejarea monumentelor istorice, s-au întocmit și s-au comunicat la cererea proprietarilor de monumente istorice un număr de 64 obligații privind folosința monumentului istoric.

3. Inspectie și control

Pe baza prevederilor art. 24 alin. 1 din Legea nr. 422/2001 privind protejarea monumentelor istorice, Direcția Județeană pentru Cultură Sibiu și-a exercitat atribuțiile de control la obiectivele monumente istorice; s-au efectuat lunar inspecții și controale la lucrările de intervenții efectuate asupra monumentelor istorice, în urma cărora s-au întocmit procese verbale în care s-a consemnat starea de conservare a clădirilor și intervențiile efectuate la obiectivele respective. Inspecțiile și controalele au fost efectuate împreună cu ofițerul de specialitate din cadrul Inspectoratului Județean de Poliție Sibiu. Nu s-au aplicat sancțiuni contravenționale. Au fost întocmite 8 procese verbale (însoțite de note de constatare) și 6 somații pentru sistarea lucrărilor, în situații de lucrări efectuate sau inițiate cu încălcarea legislației specifice.

Direcția Județeană pentru Cultură Sibiu a efectuat, în colaborare cu Inspectoratul de Poliție al Județului Sibiu, verificări comune la U.A.T.-urile unde au fost semnalate descoperiri arheologice întâmplătoare, la muzee și la agenții economici cu activitate în domeniul comercializării bunurilor culturale. Au fost verificate și expertizate în comun cu Inspectoratul de Poliție al Județului Sibiu bunuri culturale mobile: număr de acțiuni - 2.

4. Exprimare drept de preempțiune

În baza prevederilor art. 4 alin. 4-8 din *Legea nr. 422/2001 privind protejarea monumentelor istorice*, Direcția Județeană pentru Cultură Sibiu a emis, la cererea persoanelor fizice sau a persoanelor juridice de drept privat care dețin în proprietate clădiri monumente istorice, un număr de **69 documente**, prin care s-a exprimat **dreptul de preempțiune** al statului, în numele Ministrului Culturii și Identității Naționale, cu prilejul transferului de proprietate între persoane fizice sau juridice.

5. Activitatea de clasare a unor imobile din județul Sibiu ca monumente istorice

CLASATE ÎN 2017

Nr.	ADRESĂ IMOBIL	ORDIN	<i>Cod LMI</i>
crt.			
1.	Agnita, str. Nouă, nr. 9B - <i>Fostul restaurant „La Prut”</i>	2866 / 27.12.2017	SB-II-m-B-21143
2.	Bruuiu, nr. 314 - „Școala elementară evanghelică”	2568 / 11.08.2017	SB-II-m-B-21137
3.	Dealul Frumos, str. Principală, nr. 117 - <i>”Fostul cazinou al ofițerilor”</i>	2569 / 11.08.2017	SB-II-m-B-21136
4.	Sat Dealul Frumos, com. Merghindeal - <i>”Sala comunității”</i>	2570 / 11.08.2017	SB-II-m-B-12378.03
5.	Gherdeal, nr. 51, com. Bruuiu - <i>”Școala elementară evanghelică”</i>	2567 / 11.08.2017	SB-II-m-B-21135
6.	Mediaș, Piața G. Enescu, nr. 7 - <i>”Liceul Stephan Ludwig Roth”</i>	2566 / 11.08.2017	SB-II-m-A-21134
7.	Netuș, str. Principală, nr. 42, com. Iacobenii - <i>”Casa parohială evanghelică”</i>	2575 / 11.08.2017	SB-II-m-B-21133
8.	Veseud, nr. 126, com. Chirpăr - <i>”Școala elementară evanghelică”</i>	2574 / 11.08.2017	SB-II-m-B-21132

ÎN CURS DE CLASARE:

Sibiu, B-dul Victoriei, nr 38;

Sibiu, str. A. T. Laurian, nr. 2 - *Biserica ”Sf Nicolae”*;

Cornățel - Biserica ortodoxă cu hramul „Sfântul Ierarh Nicolae” ;

Sadu - Hidrocentrala;

Sibiu, str. A.Șaguna, numerele : 9,11,13,15, 21;

Sibiu, str. Dobrogei, nr. 6;

Păltiniș -Vila Noica;

Șomartin, nr. 15, com. Bruiu - "Casa comunitară evanghelică";

Moșna, str. Principală, nr. 365 - Biserica "Buna Vestire" ;

Săcădate - Biserica ortodoxă cu hramul „Sfânta Treime”;

Sibiu, str. A. Șaguna, nr. 10 - Prefectura Sibiu;

Grădină- Sibiu, str. Constituției, nr. 22;

6. Gestionarea patrimoniului arheologic

În temeiul Legii nr. 17/2014 privind unele măsuri de reglementare a vânzării-cumpărării terenurilor agricole situate în extravilan și de modificare a Legii nr. 268/2001 privind privatizarea societăților comerciale ce dețin în administrare terenuri proprietate publică și privată a statului cu destinație agricolă și înființarea Agenției Domeniilor Statului, în intervalul ianuarie-septembrie 2017, Direcția Județeană pentru Cultură Sibiu, a emis un număr de 38 de adeverințe vânzare terenuri.

În județul Sibiu există un număr de 241 situri arheologice. Deoarece marcarea prin plăcuțe indicatoare este dificilă, cele mai multe dintre acestea neavând construcții supraterane, protecția lor juridică este deficitară. Dintre acestea, 149 sunt clasate în Registrul Arheologic Național (R.A.N.) ca monumente istorice .

Au fost transmise tuturor U.A.T.-urilor din județul Sibiu adrese privind exercitarea atribuțiilor Direcției Județene pentru Cultură Sibiu, prevăzute de art. 20 din Legea nr. 422/2001 privind protejarea monumentelor istorice, republicată și de OMCC nr. 2237/2004 privind aprobarea Normelor metodologice de semnalizare a monumentelor istorice.

PATRIMONIUL CULTURAL NAȚIONAL MOBIL ȘI IMATERIAL

În cursul anului 2017, Direcția Județeană pentru Cultură Sibiu a efectuat **controale la agenții economici** (Consignații/Galerii) autorizați de Ministerul Culturii și Identității Naționale să efectueze comerț cu bunuri culturale mobile. Cu ocazia controalelor s-a verificat respectarea regimului legal de circulație al obiectelor de artă, a fost verificat Registrul galeriei, urmărindu-se respectarea de către agenții economici a prevederilor *Legii nr.182/2000 privind protejarea patrimoniului cultural național mobil, cu modificările și completările ulterioare*, ale *Ordinului ministerului culturii nr. 2035/2008 privind aprobarea Normelor metodologice de clasare a bunurilor culturale mobile*, ale *OMC nr. 2035/2000 pentru aprobarea Normelor metodologice privind evidența, gestiunea și inventarierea bunurilor culturale*, ș.a. Nu au fost aplicate sancțiuni contravenționale.

Începând cu luna octombrie a fost reluată activitatea de monitorizare și identificare a noilor agenți economici care defășoară **activități comerciale cu bunuri culturale și obiecte de artă**. La sfârșitul anului 2017, s-a constatat existența a **5 noi firme** (3 în municipiul Sibiu și 2 în municipiul Mediaș).

Activitatea de emitere a certificatelor de export, temporar sau definitiv, pentru bunurile culturale mobile clasate sau neclasate, a constat în emiterea a **15 certificate de export definitiv și 6 certificate de export temporar** în cursul anului 2017.

D. ACTIVITATEA ÎN DOMENIUL TINERETULUI ȘI SPORTULUI

DIRECȚIA JUDEȚEANĂ PENTRU SPORT ȘI TINERET SIBIU

În concordanță cu obiectivele cuprinse în Programul de Guvernare, Direcția Județeană pentru Sport și Tineret Sibiu și-a propus în anul 2017, realizarea unor activități care să ducă la îndeplinirea acestor obiective, atât în domeniul sportului cât și în cel al tineretului.

Domeniul SPORT

Programele naționale ale Ministerului Tineretului și Sportului în domeniul Sport în anul 2017 implementate de Direcția Județeană pentru Sport și Tineret Sibiu au fost:

P.1 Promovarea Sportului de Performanță

P.2 Sportul pentru Toți

Unul din obiectivele urmărite în cadrul acestor programe a fost ***Consilierea de specialitate și avizarea constituirii asociațiilor sportive fara personalitate juridica*** având ca scop clar încurajarea și consilierea de specialitate pentru constituirea Asociațiilor sportive fără personalitate juridică în vederea creșterii numărului practicanților, cu precădere în rândul copiilor și tinerilor, în scopul integrării, participării și coeziunii sociale, a formării și dezvoltării ca cetățeni activi, educați și responsabili, precum și pentru întărirea sentimentului de apartenență și mândrie națională.

D.J.S.T. Sibiu a oferit consiliere de specialitate în vederea constituirii asociațiilor sportive fără personalitate juridică din unitățile școlare printr-o stânsă relație de colaborare cu Inspectoratul Școlar Județean Sibiu și administrațiile locale. În anul 2017 s-a acordat sprijin de specialitate pentru constituirea a unui număr de 10 asociații sportive școlare.

Reluarea legăturii dintre sportul de masă și cel de performanță a dus la crearea posibilităților de depistare și selecție a noilor talente cu reale posibilități de practicare a sportului la nivelul structurilor sportive care activează pe raza județului.

D.J.S.T. Sibiu a organizat acțiuni de selecție la nivelul județului în colaborare cu I.S.J. Sibiu și Asociațiile județene pe ramura de sport.

D.J.S.T. Sibiu a susținut cu prioritate activitățile sportive de performanță din județul Sibiu la nivelul copiilor prin organizarea acțiunilor de selecție, acțiuni incluse în calendarul sportiv județean. Astfel, în anul 2017 a organizat 5 acțiuni de selecție pentru

ramurile de sport atletism, baschet, handbal, fotbal, tenis de masă la care s-au selecționat un număr de 130 copii.

De asemenea, în parteneriat cu Inspectoratul Școlar Județean Sibiu s-au organizat și desfășurat competițiile cuprinse în Calendarul Județean al D.J.S.T. Sibiu, etapele locale și județene pe ramură de sport, din cadrul Olimpiadei Naționale a Sportului Școlar la nivelul învățământului primar, gimnazial, liceal și profesional.

Au fost sprijinite un număr de 32 de activități de nivel local și județean din Calendarul ONSS Sibiu la disciplinele Atletism, Fotbal, Baschet, Badmington, Handbal, Volei, Sah, Tenis de masa, Rugby.

Organizarea de acțiuni în cadrul programului „Dezvoltarea Sportului de performanță” - program cuprins în Calendarul Județean al Direcției pentru Sport și Tineret Sibiu, acțiuni desfășurate în parteneriat cu Asociațiile Județene pe ramură de Sport și Cluburile sportive de pe raza județului Sibiu.

Compartimentul Sport din cadrul D.J.S.T. Sibiu a colaborat cu Asociațiile județene pe ramură de sport, cu Asociațiile și Cluburile sportive, împreună cu care a organizat și desfășurat acțiuni sportive incluse în Calendarul Sportiv Județean 2017. În cadrul programului P1, punctul A, s-au desfășurat 6 etape județene de campionat national, iar la punctul B s-au desfășurat în anul 2017 un număr de 51 acțiuni.

Acțiunile au fost desfășurate în parteneriat cu: Asociația Județeană de Handbal, Asociația județeană de Baschet, Asociația județeană de fotbal, Asociația Județeană de Atletism, CSS Sibiu, CS Hwarang, CS Puma, Primăria Mediaș, CSS Mediaș, CSS Șoimii Sibiu, CS Terra Sah Mediaș, C.S Puma Sibiu și alte structuri sportive. S-au desfășurat acțiuni la următoarele ramuri de sport: fotbal, handbal, baschet, atletism, tenis de masă, șah, Taekwondo; Karate W.K.C.

La aceste acțiuni au participat în mod direct sportivi legitimați la cluburile sportive din județ și din țară și participanți indirecti (spectatori).

În total numărul acestora a fost de 49 acțiuni, finanțate 33 dintre ele la care au fost aproximativ 4500 participanți.

Bugetul alocat pentru aceste acțiuni a fost de 39.600 lei, 1320 cost mediu/acțiune.

De asemenea, în cadrul aceluiași obiectiv D.J.S.T. Sibiu a sprijinit sportivii de performanță prin acordarea de alimentații de efort și asigurarea medicației necesare acestora în vederea atingerii obiectivelor stabilite pentru anul 2017.

A fost acordată suma totală de 7000 de lei unui număr de 42 de sportivi, cost mediu/sportiv 167 lei.

Tot în cadrul acestui obiectiv D.J.S.T. Sibiu a acordat sprijin și consiliere de specialitate în vederea constituirii structurilor sportive de drept privat cu personalitate juridică unui număr de 20 de structuri sportive.

Domeniul TINERET

Programele Ministerului Tineretului și Sportului în domeniul Tineretului în anul 2017 implementate de Direcția Județeană pentru Sport și Tineret Sibiu au fost:

P1 - Programul de centre de tineret în cadrul căruia au fost finanțate proiecte de tineret proprii și/sau în parteneriat ale Direcțiilor Județene pentru Sport și Tineret sau ale ONGT - organizații neguvernamentale de tineret;

P2 - Programul de susținere a acțiunilor de tineret în cadrul căruia au fost finanțate:

- proiecte de tineret proprii și/sau în parteneriat ale D.J.S.T. Sibiu;
- proiecte ale ONGT - organizații neguvernamentale de tineret selectate la concursurile locale, concursuri care s-au desfășurat conform unei metodologii aprobate anual.

Principalul obiectiv avut în anul 2017 a fost ***„Dezvoltarea și diversificarea de acțiuni de tineret în cadrul Programului național de susținere a acțiunilor de tineret P2 al Ministerului Tineretului și Sportului cu scopul de realizare a măsurilor de susținere în domeniul tineretului”***.

Acest obiectiv a fost atins prin implementarea de proiecte proprii și în parteneriat ale D.J.S.T. Sibiu cât și prin proiectele organizațiilor neguvernamentale de tineret care au primit finanțare în urma derulării Concursului Local de Proiecte de Tineret 2017, concurs care s-a derulat după o metodologie de finanțare specifică.

Proiecte proprii / în parteneriat ale D.J.S.T. Sibiu în anul 2017

Zilele Tineretului 2017

Perioada / Loc de desfășurare: 02-10.05. 2017/ Sibiu.

Participare și voluntariat – Creșterea gradului de participare a tinerilor la viața comunității / Crearea de oportunități de participare a tinerilor la viața comunității / Crearea unui model de inițiativă pentru comunitate prin organizarea acestei manifestări / Creșterea gradului de participare a tinerilor în viața culturală a orașului Sibiu.

Tipul proiectului - eveniment de tineret.

Numărul de participanți - 30; Numărul de beneficiari direcți - 500; Buget-14100 lei.

Gala Tineretului Sibian 2017

Perioada / Loc de desfășurare: 16.11-16.12. 2017(derulare efectiva 12 dec 2017)/ Sibiu.

Participare și voluntariat - Creșterea gradului de sensibilizare a opiniei publice cu privire la importanța implicării în activități de voluntariat/Promovarea voluntariatului ca valoare esențială a societății și adăugată pentru individ și societate / Promovarea tineretului sibian în rândul comunităților din județul Sibiu / Creșterea gradului de sensibilizare a opiniei publice cu privire la importanța implicării în activități de voluntariat.

Tipul proiectului - eveniment de tineret, gală; Numărul de participanți - 220; Numărul de beneficiari direcți - 200; Buget - 10002 lei.

„Liber sa participi!”

Perioada / Loc de desfășurare: 10-28.07.2017/ Sibiu (derulare efectiva 21-24 iulie 2017/ CAT Ocna Sibiului, județul Sibiu)

Muncă și antreprenoriat- Creșterea competențelor antreprenoriale ale tinerilor și ONGT în domeniul tineretului / Dezvoltarea aptitudinilor antreprenoriale a unui numar de 20 de tineri.

Tipul proiectului - curs de antreprenoriat în domeniul tineretului.

Numărul de participanți - 23; Numărul de beneficiari direcți - 20; Buget - 6610 lei.

Proiecte finanțate la Concursul Local de Proiecte aprobate / derulate în 2017 în cadrul P2

COMUNICARE ORGANIZAȚIONALĂ ȘI PUBLICĂ

Organizator: ASOCIATIA INTERNATIONALA DE TINERET

Perioada/ Loc de desfășurare: 17.07-13.08.2017/ Sibiu și CAT Ocna Sibiului, județul Sibiu (derulare efectiva 29 iulie- 02 august 2017)

Tipul proiectului - curs de formare;

Numărul de participanți – 25;

Numărul de beneficiari direcți – 20;

Buget finanțat - 9674 lei.

GALA TÂNĂRULUI ACTOR – ediția aII-a

Organizator: ASOCIATIA COMPANIA DE TEATRU BECOME

Perioada/ Loc de desfășurare: 18.09– 20.10.2017/ Sibiu

CULTURĂ ȘI EDUCAȚIE NON-FORMALĂ

- Selectia a 10 one man show-uri pentru competiție timp de o săptămână.

- Premiera a 3 cele mai bune performance-uri din concurs timp de trei zile.
- Participarea a 300 de tineri din comunitate în calitate de beneficiari la evenimentele propuse în program timp de trei zile.

Tipul proiectului - eveniment de tineret; Numărul de participanți - 55; Numărul de beneficiari direcți - 300; Buget finanțat - 6750 lei.

„25 de ani de existență a Asociației „Positive Life” Sibiu – voluntariat în folosul comunității”

Organizatori: ASOCIAȚIA Positive Life

Perioada/ Loc de desfășurare: 01.09- 31.10.2017/ Sibiu

Tipul proiectului - eveniment de tineret; Numărul de participanți - 30; Numărul de beneficiari direcți - 200; Buget finanțat - 6067 lei.

SERVUS TRANSILVANIA FEST #3 BIERTAN 2017

Organizator: ASOCIAȚIA Culturală SERVUS TRANSILVANIA (A.C.S.T.)

Perioada/ Loc de desfășurare: 17.07- 31. 08. 2017/ Biertan, județul Sibiu (derulare efectivă 18- 20 august 2017)

CULTURĂ ȘI EDUCAȚIE NON-FORMALĂ

Tipul proiectului - festival de tineret; Numărul de participanți - 40; Numărul de beneficiari direcți - 1500; Buget finanțat - 7325 lei.

Europa minorităților ediția a VII-a

Organizator: Uniunea Tineretului Democrat Maghiar Mediaș

17 iulie 2017 – 04 august 2017/ Mediaș, județul Sibiu (pregătirea proiectului) și Campingul Napsugar, Vlăhița, județul Harghita (23- 29.07.2017 locul / perioada desfășurării efective tabăra).

Tipul proiectului - tabără; Numărul de participanți - 70; Numărul de beneficiari direcți - 26; Buget finanțat - 7254 lei.

Pe lângă acțiunile proprii derulate, D.J.S.T. Sibiu este organizatorul anual al ***întâlnirilor de consultare cu ONGT*** privind următoarele teme:

- dialogul structurat - structurat pe diverse teme de interes pentru tineri și ONGT;
- consultare cu ONGT din județ / municipiu, privind problemele care vizează tineretul;
- consultare cu ONGT din județ/ municipiu, privind propuneri de completare/ modificare a metodologiilor de finanțare ale MTS atât pe P1 cât și pe P2 CLP/ CNP;
- consultare cu ONGT din județ / municipiu și cu Consiliul Județean Sibiu, privind propuneri de înființare a Consiliului Consultativ pe Probleme de Tineret pe lângă Consiliul Județean Sibiu și a înființării unei Agende de Tineret la C.J. Sibiu în anul 2018.

Alte proiecte derulate care nu sunt prinse în calendare:

Întâlnirea regională cu structuri de / pentru tineret- Regiunea Centru

- Indicatori de eficiență:

Cheltuieli medii / proiect: 8,473 mii lei/ proiect

- Număr de proiecte finanțate - 8 proiecte (3 proprii+ 5 CLP)

- Număr tineri beneficiari: 2400

Al doilea obiectiv avut în vedere în anul 2017 a fost ***„Crearea infrastructurii specifice serviciilor și programelor pentru tineret în cadrul Programului național de centre de tineret P1 al Ministerului Tineretului și Sportului cu scopul de dezvoltarea și diversificarea ofertei de servicii și programe pentru tineret”***.

Acest obiectiv a fost atins prin implementarea de proiecte proprii și în parteneriat ale D.J.S.T. Sibiu, proiecte care s-au încadrat în următoarele servicii / activități oferite tinerilor în cadrul centrelor de tineret.

- *Informare și documentare* în diferite domenii de activitate (educație, piața muncii, asociativitate, sănătate, ecologie, cultură și timp liber, turism pentru tineret, activitate comunitară, viață practică
- *Consiliere și consultanță*
- *Educație nonformală*

În cadrul Programului național de centre de tineret P1 al Ministerului Tineretului și Sportului în județul Sibiu s-a derulat pe parcursul anului 2017, în cadrul Centrului de Tineret Sibiu și a Centrului de Tineret Rășinari următoarele activități:

Activități desfășurate în Centrul de Tineret „AICI” Sibiu în anul 2017

Dezvoltarea modulului de informare și documentare a CT Sibiu AICI:

Dezvoltarea rețelei de informare existente-completare site, actualizare blog, întreținerea funcționării listei de discuții, crearea unei biblioteci electronice și a ziarului CT Sibiu on- line,

1200 beneficiari direcți, 7470 lei buget alocat.

Dezvoltarea modulului de consultanță și consiliere a CT Sibiu AICI:

Consultanța privind management de proiect, asociativitate, scriere cereri de finanțare, finanțatori și obținere de fonduri, coordonare voluntari centru și voluntari implicați în proiecte (permanent, inclusiv online), relații interpersonale, 1 zi / săptămână: 400 beneficiari direcți, 3200 lei buget alocat.

Zilele centrului de tineret, editia a-VI-a:

500 beneficiari directi

7400 lei buget alocat

Drama school:

80 beneficiari directi

2000 lei buget alocat

Reprezentatii de artele spectacolului (teatru, muzica, dans):

280 beneficiari directi

2000 lei buget alocat

În cadrul activităților desfășurate centru de tineret Sibiu folosește 15 voluntari permanenți, 180 voluntari la proiecte punctuale mari.

Activități desfășurate în Centrul de Tineret Rășinari, jud. Sibiu în anul 2017

Dezvoltarea modulului de informare si documentare a CT Rasinari:

900 beneficiari directi

3707 lei buget alocat

Dezvoltarea modulului deconsultanta si consiliere a CT Rășinari:

240 beneficiari directi

2400 lei buget alocat

Zilele Tineretului 2017- Spectacol de muzica, dans si concursuri

500 beneficiari directi

1500 lei buget alocat

Reprezentatii de artele spectacolului(teatru, muzica, dans)

300 beneficiari directi

1600 lei buget alocat

Zilele Sportive ale Rasinarului - Campionat de fotbal, cros, turneu de sah, campionat de tenis de masa

300 beneficiari directi

2293 lei buget alocat

Un alt obiectiv în domeniul tineretului a fost ***„Program national de tabere tematice si nationale pentru tineri”***.

Pentru îndeplinirea acestuia s-a organizat anul trecut 2 tabere: 1 tabără națională, cu finanțare integrală de la MTS; și 1 tabără tematică cu finanțare parțială de la MTS. La aceste tabere au participat un număr de 150 tineri.

Tabăra Națională "Jocul ca Teatru" – a treia ediție, care a avut loc la Centrul de agrement RÂU SADULUI, în perioada 14-20 august 2017 - 90 participanți din mai multe județe ale țării selectați în urma jurizării formularelor de înscriere. Bugetul solicitat și alocat de către MTS pentru aceste proiecte/tabere a fost de 48,6 mii lei.

Tabăra Tematică de Fizică – aflată la prima ediție, care a avut loc la Centrul de agrement CISNĂDIOARA, în perioada 30 august – 06 sept.2017 - 60 participanți din județul Sibiu selectați în urma rezultatelor avute la olimpiada de fizică. Buget total tabără: 38,15 mii lei, buget solicitat la MTS: 6,3 mii lei.

În anul 2017 au beneficiat gratuit de câte un sejur pe litoral copii cu dizabilități și beneficiari de burse sociale după cum urmează:

- tabără pentru copii cu dizabilități – 29 (Centrul de Agrement „Luminița”, Eforie Nord, județul Constanța);

- tabără pentru tinerii beneficiari de burse sociale – 48 la Centrul de Agrement Cisnădioara, județul Sibiu;

Aceste tabere au fost subvenționate din bugetul MTS alocat pentru tabere destinate tinerilor cu dizabilitati și beneficiari de burse sociale în sumă de 30,45 mii lei. Nr. participanți: 77 persoane.

2.2 COMBATEREA SĂRĂCIEI ȘI A ȘOMAJULUI

AGENȚIA JUDEȚEANĂ PENTRU OCUPAREA FORȚEI DE MUNCĂ

Pentru realizarea obiectivelor prioritare în domeniul său de activitate, conducerea Agenției Județene pentru Ocuparea Forței de Muncă Sibiu și-a bazat politica managerială pentru anul 2017 cu consecvență, în principal, pe următoarele direcții de acțiune:

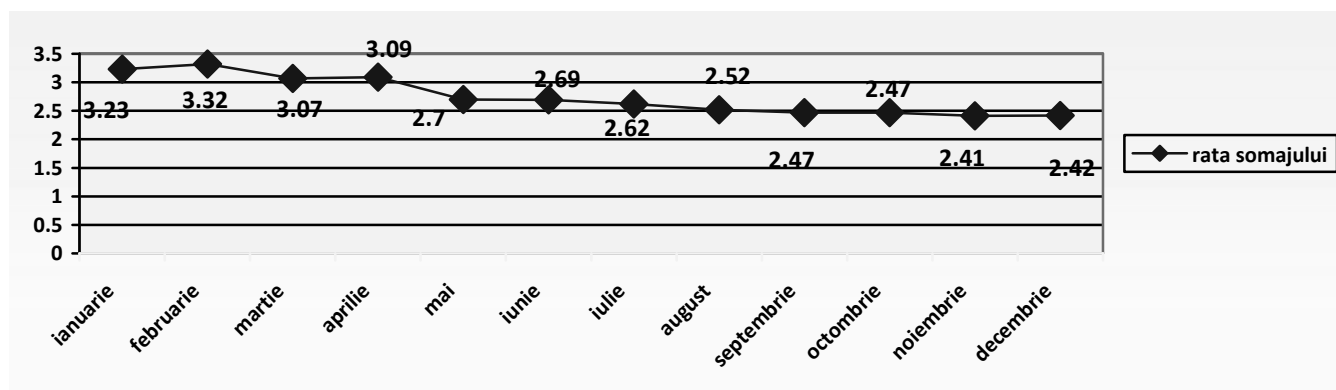
- creșterea gradului de ocupare și a competențelor profesionale ale persoanele în căutarea unui loc de muncă pe piața internă a muncii, prin implementarea măsurilor prevăzute în documentele strategice naționale;
- furnizarea serviciilor EURES prevăzute de legislația comunitară cu privire la compensarea ofertelor și a cererilor de loc de muncă în cadrul Uniunii Europene;
- întărirea capacității administrative a Serviciului Public de Ocupare în vederea furnizării de servicii și măsuri active de ocupare personalizate, moderne și de calitate;
- creșterea gradului de vizibilitate a Agenției Județene pentru Ocuparea Forței de Muncă prin servicii și măsurile acordate, precum și rezultatele obținute ca urmare a implementării acestora;
- întărirea colaborării interinstituționale la nivel național și internațional.

SITUAȚIA ȘOMAJULUI ÎNREGISTRAT ÎN ANUL 2017

Principalii indicatori care au caracterizat forța de muncă civilă după participarea la activitatea economică, conform datelor furnizate de Institutul Național de Statistică (Balanța Forței de Muncă la 1 ianuarie 2017), se prezentau, la începutul anului, astfel:

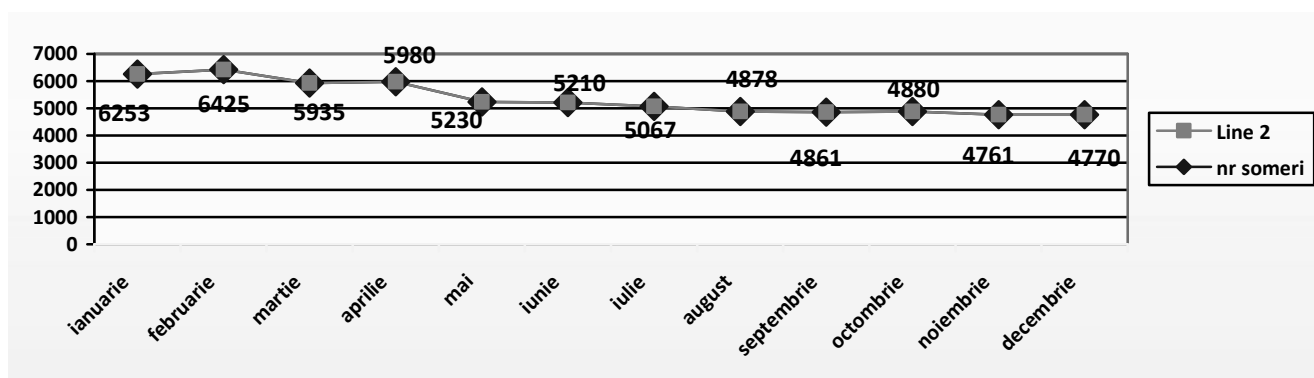
- populație stabilă a județului Sibiu de **464.202** persoane;
- populația activă civilă de **197.500** persoane;
- populația ocupată civilă de **190.900** persoane.

La nivelul județului Sibiu, pe tot parcursul anului de raportare 2017 rata șomajului s-a situat sub nivelul de 3,5%. Anul 2017 a debutat cu o rată a șomajului comparabilă cu cea înregistrată la finele anului 2016 (3,23% față de 3,42%) , după care trendul a fost descrescător aproape tot parcursul anului ajungând la finele lunii decembrie 2017 la o rată de 2,42 puncte procentuale.



Cele mai mici valori ale ratei șomajului în anul de raportare au fost cele înregistrate total atipic în luniile de toamnă-iarnă, respectiv în luna noiembrie (2,41%), decembrie (2,42%).

Evoluție număr total de șomeri în anul 2017



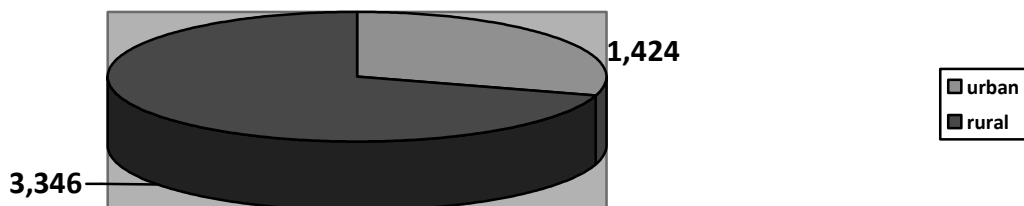
Din analiza evoluției numărului de șomeri (indemnizați și neindemnizați) înregistrați în evidențele agenției pentru ocuparea forței de muncă, se constată o scădere a ratei șomajului, fapt datorat, în principal stabilității pieței muncii, scăderea numărului de persoane disponibilizate dar și a angajărilor persoanelor aflate în căutarea unui loc de muncă.

Așa cum se observă în graficul de mai sus, numărul șomerilor înregistrați în evidențele agenției județene pentru ocuparea forței de muncă s-a situat pe parcursul anului 2017 între **6.425** (maxim) persoane și **4.761** (minim) persoane. Numărul șomerilor înregistrați în evidențe a atins cel mai scăzut nivel în luna noiembrie 2017 (4.761 persoane).

Din totalul persoanelor aflate în evidența agenției la finele lunii decembrie 2017 și anume **4.770** persoane, **1.148** persoane (din care 535 femei) au beneficiat de indemnizație de șomaj (**75%**), **126** persoane (din care 74 femei) au beneficiat de indemnizație de șomaj (**50%**), diferența de **3.496** persoane (din care 1.400 femei) fiind

persoanele care au solicitat fie eliberarea adeverințelor în vederea obținerii venitului minim garantat conform Legii nr. 416/2011, fie persoane aflate în căutarea unui loc de muncă.

Din mediul urban provin **1.424** persoane (din care 648 femei), iar din mediul rural **3.346** (din care 1.361 femei) așa cum se poate observa în diagrama de mai jos:



Repartizarea în teritoriu la finele anului 2017 a șomerilor

Mediul urban			Mediul rural		
Denumire	Nr. șomeri	din care femei	Denumire	Nr. șomeri	din care femei
Municipiul Sibiu	480	253	Laslea	296	106
Municipiul Mediaș	301	141	Hoghilag	213	77
Orasul Dumbrăveni	230	85	Brateiu	240	83
Orasul Copșa-Mică	87	40	Nocrich	143	54
Orasul Avrig	76	27	Bazna	133	53
Orasul Agnita	61	19	Roșia	121	53
Orasul Miercurea-Sibiului	42	14	Jina	196	90
Orasul Săliște	53	33	Iacobeni	166	74
Orasul Cisnădie	52	17	Alțîna	150	66
Orasul Ocna Sibiului	25	11	Moșna	150	69
Orasul Tâlmaciu	17	8	Tîrnava	164	64
TOTAL	1.424	648	Altele	1.374	572
			TOTAL	3.346	1.361

Evoluția numărului șomerilor indemnizați și neindemnizați în anul 2017

	ian	feb	mar	apr	mai	iun	iul	aug	sep	oct	nov	dec
ind	1443	1445	1349	1343	1253	1115	1085	1102	1112	1133	1146	1274
neind	4810	4980	4586	4637	3977	4095	3982	3776	3749	3747	3615	3496
Total	6253	6425	5935	5980	5230	5210	5067	4878	4861	4880	4761	4770

Din analiza evoluției numărului de șomeri indemnizați și neindemnizați înregistrați în evidențele Agenției Județene pentru Ocuparea Forței de Muncă Sibiu , se constată că pe tot parcursul anului de raportare numărul șomerilor neindemnizați a depășit numărul șomerilor indemnizați. Astfel ponderea șomerilor neindemnizați în totalul șomerilor înregistrați a avut valori de sub **77%**, demonstrând încă o dată faptul că persoanele

intrate în evidențele agenției nu sunt în totalitate persoane care provin din activități economice sau care au fost disponibilizate pe parcursul anului 2017.

Șomerii neindemnizați sunt, de regulă, persoane care fie că au ieșit din perioada de acordare a indemnizației de șomaj fără a se putea încadra, fie nu întrunesc condițiile legale de acordare a indemnizației de șomaj, dar apelează la serviciile agenției pentru a-și găsi un loc de muncă. Aceștia sunt persoane cu o pregătire scăzută, în majoritate provenind din mediul rural, care sunt nevoite să apeleze la autoritățile locale pentru obținerea venitului minim garantat pentru a-și asigura mijloacele de trai.

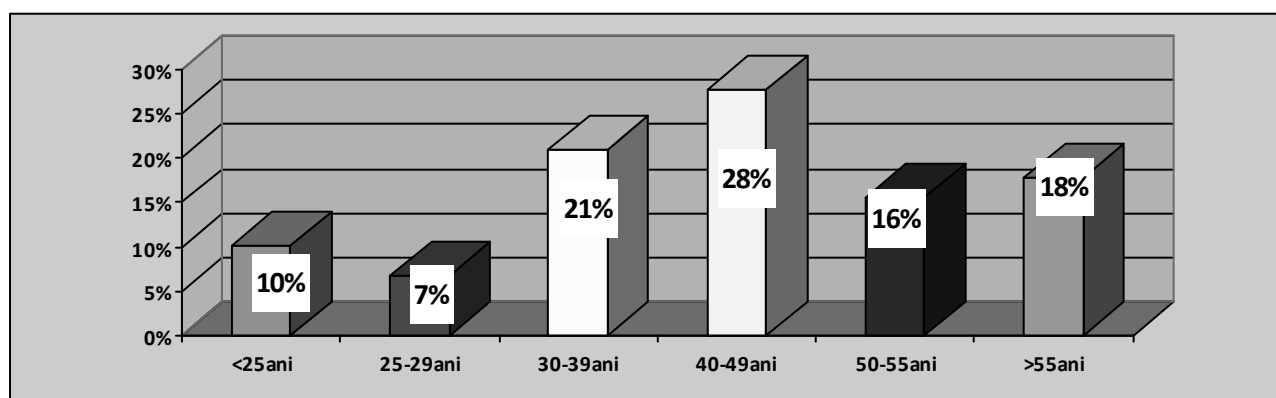
Distribuția șomerilor după nivele de instruire la data de 31.12.2017

- nivel de instruire primar, gimnazial, profesional	4.030
- nivel de instruire liceal si post-liceal	477
- nivel de instruire universitar	263
TOTAL	4.770

Referitor la structura șomajului după nivelul de instruire, șomerii fără studii și cei cu nivel de instruire primar, gimnazial și profesional au ponderea cea mai mare în totalul șomerilor înregistrați în evidențele A.J.O.F.M. Sibiu (**84,48%**).

Șomerii cu nivel de instruire liceal și post-liceal reprezintă **10%** din totalul șomerilor înregistrați, iar cei cu studii universitare **5,51%**.

De aici rezultă profilul educațional al clienților agenției, astfel că, în majoritate, cei care au nevoie de serviciile noastre sunt persoane cu un nivel mai redus de pregătire. Persoanele cu nivel de educație și pregătire ridicat apelează în proporție mai mică la agenție, gradul și capacitatea de ocupabilitate fiind mai mari în acest caz.



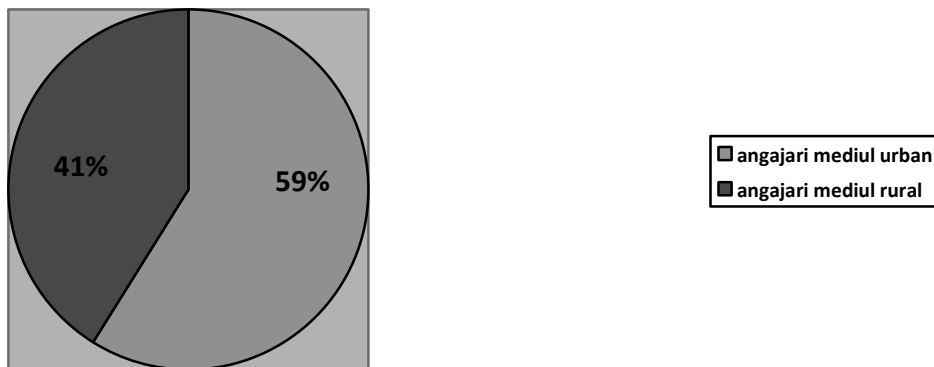
Structura șomajului pe grupe de vârstă la data de 31.12.2017

Din punct de vedere al structurii pe grupe de vârstă a șomerilor înregistrați, observăm că grupele de vârstă în care se regăsesc cei mai mulți șomeri rămân grupele de vârstă **40-49 de ani** (28%) cu un număr de 1.332 șomeri, și **30-39 de ani** (21%) cu 1.043 șomeri. Ambele grupe de vârstă au înregistrat numărul maxim de șomeri pe

toată perioada anului 2017, fiind urmate de grupa de vârstă **peste 55 de ani** (18%) cu 847 șomeri, grupa de vârstă **50-55 ani** (16%) cu 742 șomeri , grupa de vârstă **sub 25 ani (10%)** cu 485 șomeri , și grupa de vârstă **25-29 ani (7%)** cu 331 șomeri.

Prin eforturile proprii ale agenției teritoriale s-a urmărit permanent încadrarea în muncă a persoanelor aflate în căutarea unui loc de muncă (șomeri indemnizați/neindemnizați) corespunzător pregătirii lor profesionale.

Angajări ianuarie – decembrie 2017 (mediul urban/rural)



În anul de referință și-au găsit un loc de muncă un număr total de **5.125** persoane, dintre care 3.017 (**59%**) din mediu urban și 2.108 (**41%**) din mediul rural. În ceea ce privește categoriile din care fac parte persoanele care s-au angajat, se constată că ponderea cea mai mare o are categoria de vârstă **peste 45 ani** cu **1.969** de angajări (38%), urmată de categoria de vârstă **35-45 ani** cu **1.465** angajări (29%), categoria de vârstă **25-35 ani** cu 1.203 de angajări (23%), categoria de vârstă **sub 25 ani** cu **488** de angajări (10%).

La acest capitol predomină categoria **bărbaților** care s-au angajat pe piața muncii într-un număr de **2.950** (58%), în timp ce un număr de 2.175 (42%) **femei** au reușit să-și găsească un loc de muncă.

REALIZAREA OBIECTIVELOR PROGRAMULUI PENTRU OCUPAREA FORȚEI DE MUNCĂ ȘI ALE PLANULUI DE FORMARE PROFESIONALĂ

Rezultatele implementării Programului de ocupare a forței de muncă în anul 2017

Obiectivul general al Programului județean de ocupare a forței de muncă a fost încadrarea în muncă a cel puțin **6.800** de persoane, din care 5.550 persoane prin activitatea de medierea muncii și 1.250 persoane prin alte tipuri de măsuri active prevăzute în Legea nr. 76/2002, modificată și completată. În urma serviciilor acordate de

A.J.O.F.M. Sibiu, prin agențiile locale și punctele de lucru, în anul 2017, au fost încadrate în muncă, până la 31 decembrie 2017, un număr de **5.125 de persoane** în căutarea unui loc de muncă.

Măsuri de stimulare a ocupării cu finanțare din bugetul asigurărilor pentru șomaj

1. Informare și consiliere profesională

Serviciile de informare și consiliere profesională au un rol esențial în activitatea desfășurată de serviciile publice de ocupare, de calitate acestora depinzând în mare măsură rezultatele aplicării celorlalte tipuri de servicii de stimulare a ocupării, în special formarea profesională.

Profilarea persoanelor în căutarea unui loc de muncă indică poziția deținută față de piața muncii și măsurile active care se pot acorda pe de o parte și evidențierea punctelor slabe în ceea ce privește riscul persoanelor de a deveni șomeri de lungă durată.

Pe parcursul anului 2017, au beneficiat de servicii de informare și consiliere profesională și au fost profilate în căutarea unui loc de muncă un număr de **9.244** persoane din care : **7.818** persoane nou înregistrate informate și consiliate și 1.426 persoane revenite din alte luni la informare și consiliere profesională.

Ca urmare a participării la serviciile de informare și consiliere profesională, **345** persoane au fost cuprinse la cursuri de formare profesională, **10 persoane** au beneficiat de servicii de consultanță pentru inițierea unei afaceri.

Pentru anul 2017, prin activitatea de informare și consiliere au fost încadrate în muncă un număr de **899** persoane.

În cursul anului 2017 s-au desfășurat un număr de **7.645** ședințe individuale și un număr de **173** ședințe de consiliere de grup prin care s-a urmărit creșterea șanselor de ocupare prin activitatea de informare și consiliere.

Prin implementarea programului „De la școală, la viață profesională, spre carieră”, s-au desfășurat **36 de acțiuni** în școlile din județul Sibiu.

Activitatea de consiliere, mediere și orientare profesională a persoanelor cu handicap desfășurată în cadrul centrului are la bază un proiect implementat de Agenția Națională pentru Ocuparea Forței de Muncă în perioada 2004 - 2007 în 8 centre pilot din țară. A.J.O.F.M. Sibiu, a reușit în anul 2017 să consilieze și să ocupe în muncă un număr de **10** persoane, în meserii precum : muncitor necalificat la asamblarea, montarea pieselor,

confectioner asamblor articole textile, funcționar administrativ, director societate comercială etc.

Profilarea persoanelor în căutarea unui loc de muncă indică poziția deținută față de piața muncii și măsurile active care se pot acorda pe de o parte și evidențierea punctelor slabe în ceea ce privește riscul persoanelor de a deveni șomeri de lungă durată. Întărirea capacității și calitatii serviciilor oferite de Serviciul Public de Ocupare (S.P.O.) persoanelor în căutarea unui loc de muncă s-a realizat prin servicii „mai prietenoase”, în sensul apropierii de domiciliul beneficiarului, al utilizării unor instrumente care să suplinească după caz, serviciile „față în față”, și al concentrării mai multor servicii într-o singură locație. Combinația serviciilor „față în față”, cu cele „la distanță”, a fost benefică în special în cazul celor care locuiesc în comunități rurale sau a celor cu mobilitate mai restransă.

2. Formarea profesională

Asigurarea competențelor profesionale necesare șomerilor în vederea încadrării și reîncadrării lor și creșterea numărului de persoane aflate în căutarea unui loc de muncă cuprinse la cursuri a reprezentat un obiectiv prioritar al Agenției Județene pentru Ocuparea Forței de Muncă Sibiu și în anul 2017.

Formarea profesională este o măsură activă definitorie pentru desăvârșirea profilului profesional al oricărei persoane aflate în căutare de loc de muncă, știut fiind faptul că prin asigurarea creșterii și diversificării competențelor profesionale ale șomerilor se ating, concomitent, două obiective specifice: satisfacerea cererilor imediate pe piața muncii și creșterea șanselor de ocupare în muncă a șomerilor.

Pentru anul 2017 prin Planul județean de formare profesională, s-a prevăzut cuprinderea în programe de formare profesională a unui număr de **600** persoane beneficiare de servicii de formare profesională gratuite. Cele 600 de persoane beneficiare de servicii de formare profesională gratuite, prevăzute în plan, sunt șomeri aflați în evidențele agenției teritoriale pentru ocuparea forței de muncă. Pe parcursul anului, în programele de formare profesională organizate de agenție, au fost cuprinse **345** persoane, din care **205** femei. Bugetul asigurărilor pentru șomaj a asigurat resursa financiară necesară derulării în condiții optime a programelor de formare profesională pentru cei 345 de persoane. În cursul anului de raportare au fost organizate un număr de **17** programe de formare profesională, după cum urmează :

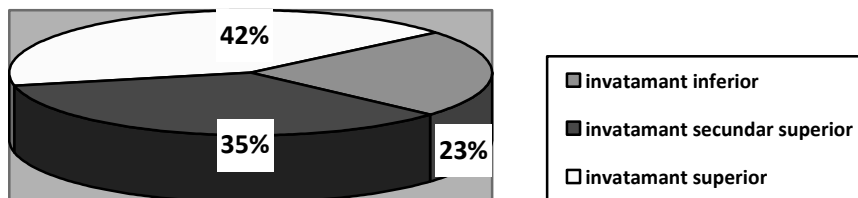
Program formare profesională	Număr
inspector /referent resurse umane	4
bucătar	3
frizer/coafor/manichiurist/pedichiurist	2
lucrător în comerț	1
operator introducere, validare și prelucrare date	1
instalator instalații tehnico-sanitare și de gaze	2
sudor	1
inspector în domeniul securității și sănătății în muncă	1
lucrător în construcții	1
administrator pensiune turistică	1

Până la data de 31 decembrie 2017 au fost încadrați în muncă un număr de **172** absolvenți ai cursurilor de formare profesională, atât din cursurile organizate în anul de raportare cât și din cursurile aflate în monitorizare și care provin din anul anterior.

3. Stimularea încadrării în muncă a absolvenților instituțiilor de învățământ

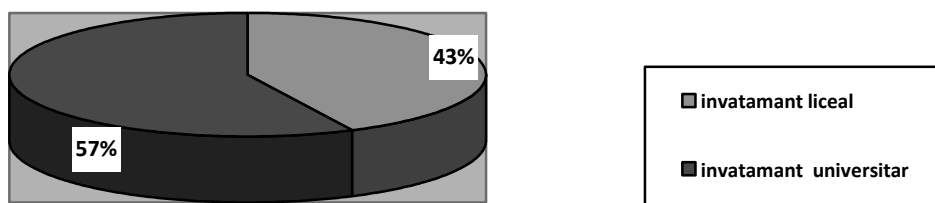
Subvențiile acordate angajatorilor pentru încadrarea în muncă a absolvenților de învățământ, diferențiate în funcție de nivelul studiilor absolvite de cel angajat, au avut un aport important la ocuparea tinerilor înregistrați în evidențele agenției. Utilizarea mijloacelor de informare în masă cu privire la măsurile active destinate tinerilor, informarea și consilierea privind cariera elevilor din anii terminali de studii, bursa locurilor de muncă destinată absolvenților a făcut posibilă angajarea unui număr de **166** absolvenți . Din cei 166 absolvenți angajați prin subvenționarea locului de muncă , **38** sunt absolvenți ai ciclului inferior al liceului sau ai școlilor de arte si meserii, **58** sunt absolvenți de învățământ secundar superior sau post-liceal și **70** sunt absolvenți de învățământ superior.

Ponderea absolvenților încadrați prin subvenționarea locului de muncă



Tinerii absolvenți de învățământ care se încadrează în muncă cu program normal de lucru și pentru o perioadă mai mare de 12 luni primesc o primă de încadrare neimpozabilă, egală cu valoarea indicatorului social de referință, în vigoare la data angajării. In anul 2017 un număr de **28** absolvenți (16 femei) au beneficiat de prima de angajare.

Ponderea absolvenților care au beneficiat de prima de încadrare



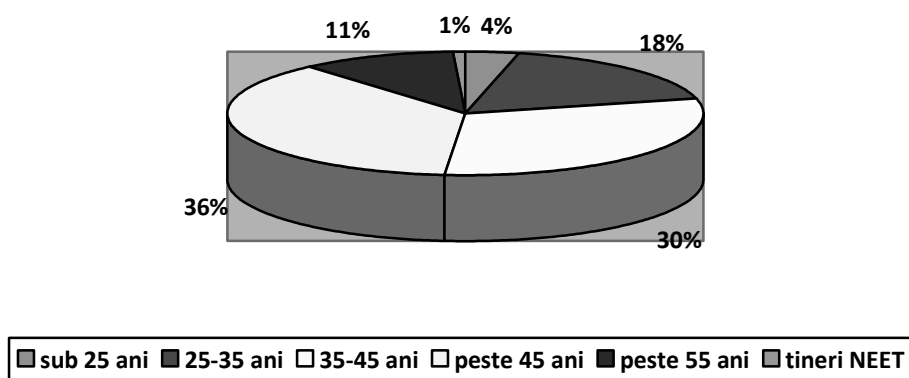
4. Încadrarea în muncă a șomerilor înainte de expirarea perioadei de indemnizare

În scopul prevenirii șomajului de lungă durată și stimulării șomerilor de a se încadra în muncă înainte de expirarea perioadei de indemnizare, s-au asigurat resursele financiare necesare acordării de alocații pentru **314** șomeri, din care 152 femei.

Structura pe grupe de vârstă a persoanelor beneficiare de alocații pentru încadrarea înainte de expirarea indemnizației de șomaj se prezintă astfel:

- 12 persoane cu vârsta sub 25 de ani;
- 5 tineri NEET;
- 63 persoane au vârsta cuprinsă între 25-35 ani;
- 106 persoane au vârsta cuprinsă între 35-45 ani;
- 133 persoane au vârsta de peste 45 ani;
- 39 persoane cu vârsta peste 55 de ani.

Ponderea încadrării în muncă a șomerilor înainte de încetarea indemnizației de șomaj



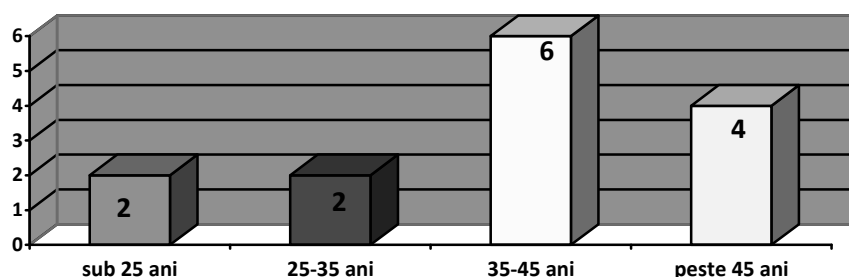
Această măsură s-a dovedit, ca și în anii precedenți, mai eficientă la persoanele aparținând grupelor de vârstă **peste 45 ani** și între **35-45** ani ceea ce demonstrează că persoanele mai în vârstă sunt mai interesate să se angajeze cât mai repede după pierderea locului de muncă.

5. Încadrarea în muncă prin stimularea mobilității forței de muncă

Mobilitatea geografică este stimulată prin acordarea de prime de încadrare sau de instalare, după caz. Aceasta poate fi o soluție pentru acoperirea deficitelor de forță de muncă din anumite zone, regiuni și sectoare de activitate, dar este limitată ca rezultat. Potrivit programului, s-a estimat ocuparea unui număr de 15 persoane, **14** persoane au fost ocupate în muncă prin acordarea de prime de mobilitate, balanța înclinându-se în favoarea celor care și-au schimbat domiciliul, astfel: **2** persoane (1 femeie) ca urmare a încadrării într-o localitate situată la o distanță mai mare de 50 km de localitatea unde au avut domiciliul, iar **6** persoane (2 femei) care ca urmare a angajării lor și-au schimbat domiciliul.

Din punct de vedere al vârstei, măsura a avut efectul scontat la toate categoriile de persoane, beneficiarii acestei măsuri active grupându-se după cum se prezintă în tabelul de mai jos :

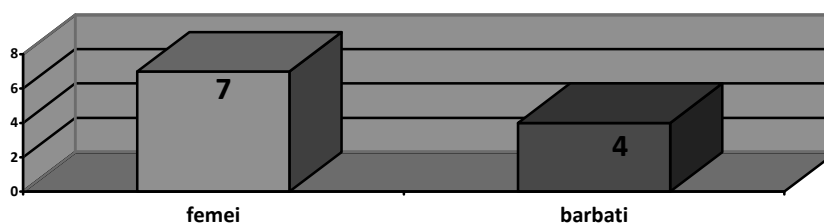
Distribuția șomerilor încadrați prin mobilitatea forței de muncă pe grupe de vârstă



6. Încadrarea în muncă a persoanelor cu handicap

Prin aplicarea complexului de măsuri active prevăzute pentru promovarea includerii sociale a persoanelor cu handicap apte de muncă, în cursul anului 2017 s-au încadrat în muncă **11** persoane cu handicap prin subvenționarea locurilor de muncă.

Distribuția pe sexe a încadrărilor persoanelor cu handicap



7. Încadrarea prin acordarea de servicii de consultanță și asistență pentru începerea unei activități independente sau pentru inițierea unei afaceri

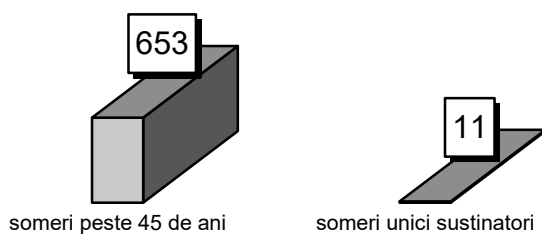
În contextul politicii de încurajare a așa intitulatei auto-ocupării, respectiv de a sprijini activitățile antreprenoriale ale asiguraților în sistem, agenția a acționat prin efort

propriu și prin intermediul furnizorilor de servicii specializate, în direcția oferirii de servicii de asistență și consultanță gratuită pentru inițierea de către șomeri a unei activități pe cont propriu. În anul 2017 aceste servicii au fost accesate la nivelul județului Sibiu de un număr de **10** persoane.

8. Încadrarea în muncă a persoanelor cu vârsta de peste 45 ani sau șomeri unici susținători ai familiilor monoparentale.

Șomajul în rândul persoanelor cu vârsta de peste 45 ani sau șomeri unici susținători ai familiilor monoparentale constituie una din problemele stringente ale pieței forței de muncă.

În anul 2017, au fost încadrate în muncă **664** persoane cu vârsta de peste 45 ani sau unici întreținători de familie, din care: **653** persoane prin acordarea de subvenții angajatorilor care încadrează persoane din aceste categorii și **11** șomeri care sunt părinți unici susținători ai familiilor monoparentale.



9. Încadrarea persoanelor care mai au 5 ani până la îndeplinirea condițiilor de pensionare

Măsura activă de subvenționare a locurilor de muncă pentru angajatorii care încadrează persoane care mai au maxim 5 ani până la îndeplinirea condițiilor de pensionare este printre măsurile active prevăzute în Legea 76/2002, modificată și completată, întrucât angajatorii beneficiază de această subvenție pentru o perioadă care poate ajunge la 5 ani. Prin urmare agenții economici au fost informați cu privire la avantajele acestei măsuri active, astfel că, până la 31 decembrie 2017, au fost angajate prin subvenționarea locurilor de muncă **21** persoane care mai au cinci ani până la pensie.

10. Medierea muncii

Prin serviciile de mediere au fost încadrate în muncă **3.789** persoane, din care **2.853** persoane cu contract de muncă pe perioadă nedeterminată iar **936** pe perioadă determinată. Activitatea de mediere a muncii a fost susținută în mod evident și de organizarea burselor locurilor de muncă. În anul 2017 la nivel național au fost organizate un număr de 2 burse ale locurilor de muncă: bursa generală a locurilor de muncă în luna

aprilie și bursa locurilor de muncă pentru absolvenți în luna octombrie și **1** bursă pentru persoanele aparținând grupurilor vulnerabile.

Nr.crt.	Tip bursă	Nivel desfășurare bursă	Nr. participanți	Nr. firme participante	Nr. locuri de muncă oferite	Nr. persoane selectate în vederea încadrării în muncă	Nr. persoane încadrate
1	Bursa generală	Național	939	70	1490	159	53
2	Bursa locurilor de muncă pentru absolvenți	Național	620	34	908	27	15
3	Bursa locurilor de muncă pentru persoanele aparținând grupurilor vulnerabile	Local	660	49	793	302	42

Măsuri de prevenire a șomajului


Măsurile de prevenire a șomajului, constând în principal în oferirea serviciilor de preconcediere persoanelor amenințate de riscul de a deveni șomeri fie ca urmare a restructurărilor unor activități economice, fie datorită unor cauze personale, au constituit o prioritate a agenției teritoriale. În anul 2017 s-au acordat servicii de preconcediere pentru un număr de **4** societăți comerciale. Numărul persoanelor disponibilizate colectiv și numărul persoanelor care au beneficiat de servicii de preconcediere, se prezintă astfel:

	Ian	Feb	Mar	Apr	Mai	Iun	Iul	Aug	Sep	Oct	Nov	Dec	Total
Nr.pers. disponibilizate colectiv	0	0	0	3	0	70	56	0	0	0	0	31	160
Nr. pers. care au beneficiat de servicii de preconcediere	0	0	0	3	0	43	26	0	0	0	0	19	91

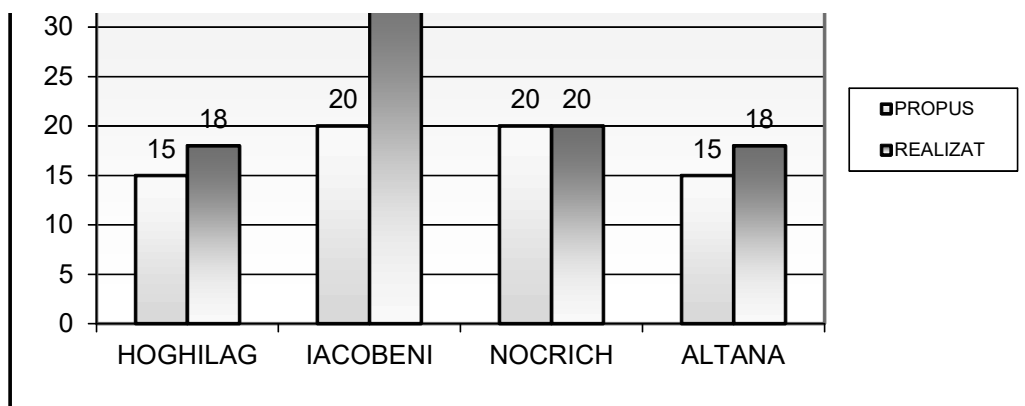
Programe speciale de ocupare a forței de muncă

Pentru anul 2017 prin Programul special de ocupare pentru localități din mediul rural s-au încadrat în muncă un număr de 132 persoane aflate în căutarea unui loc de muncă din acest mediu.

Prin Programul special de ocupare pentru localități din mediul urban - Dumbrăveni , până la data de 31 decembrie 2017 s-au angajat un număr de **93** persoane.



Pentru anul 2017 au fost făcute propuneri pentru Programul special de ocupare a forței de muncă pentru comunități cu număr mare de etnici romi, care monitorizează localitățile cu cel mai mare număr de etnici romi din județul Sibiu. Prin acest program până la data de 31 decembrie 2017 au fost încadrate 92 persoane, așa cum rezultă din graficul de mai jos.



Sinteza gradului de realizare a obiectivelor Programului județean pentru ocuparea forței de muncă în anul 2017

Denumire indicator	Propuneri P.O 2017	Realizat 2017	R/P %
TOTAL PERSOANE INCADRATE din care:	6800	5125	75%
Total persoane intrate la masuri active	20000	11266	56%
Nr. persoane noi cuprinse in servicii de mediere a muncii	13000	5488	42%
Încadrarea prin acordarea serviciilor de mediere	5550	3789	68%

Nr. persoane cuprinse in servicii de de informare și consiliere profesională	9000	7818	87%
Încadrarea prin organizarea cursurilor de formare profesionala	210	172	82%
Ocuparea forței de muncă prin acordarea de alocații pentru șomerii care se încadrează înainte de expirarea șomajului	300	306	102%
Încadrarea șomerilor peste 45 de ani sau unici susținători unici ai familiilor monoparentale prin subvenționarea locurilor de muncă	370	664	179%
someri cu varsta de peste 45 de ani	360	653	181%
Încadrarea șomerilor care mai au 5 ani pana la pensie	10	21	210%
someri care sunt parinti unici sustinatori ai familiilor monoparentale	10	11	110%
Încadrarea prin stimularea mobilității forței de muncă	15	14	93%
pt incadrarea la o distanta mai mare de 15 km (prima de incadrare) art 74	5	6	120%
cu schimbarea domiciliului la o distanta > 50 km de domiciliu (instalare)	5	2	40%
prima de relocare art 76^2	5	6	120%
Încadrarea absolvenților prin subvenționarea locurilor de muncă	150	166	111%
Absolventi care beneficiaza de prima de incadrare 73^1	50	28	56%
Încadrarea persoanelor cu handicap prin subvenționarea locurilor de muncă	5	11	220%
Încadrarea prin acordarea de servicii de consultanta și asistenta pentru începerea unei activități independente sau pentru inițierea unei afaceri	5	10	200%
Incadrarea prin subvenționarea angajatorilor de inserție care încadrează tineri cu risc de marginalizare sociala	5	2	40%

Încadrarea elevilor si studentilor conform Legii 72/2007 TOTAL, din care	70	88	126%
Elevi	60	87	145%
Studenti	10	1	10%
Numar persoane cuprinse la cursuri de formare profesionala	600	345	58%
Numar persoane angajate prin contracte de ucenicie	12	0	0%
Numar persoane beneficiare de servicii gratuite de evaluare si certificare a competentelor	5	5	100%
Numar absolventi de invatamant superior in baza Legii 335/2013	5	2	40%
Prime de activare pentru somerii neindemnizati 73^2	50	430	860%
Acordarea de subventii angajatorilor care incadreaza in munca someri neindemnizati someri de lunga durata	20	5	25%
Acordarea de subventii angajatorilor care incadreaza in munca tineri NEETS	10	25	250%

În anul de referință Agenția Județeană pentru Ocuparea Forței de Muncă Sibiu și-a atins obiectivele stabilite în Programul Județean pentru Ocuparea Forței de Muncă pentru un număr de **14 (52%)** indicatori generali, iar pentru un număr de **13 (48%)** indicatori generali nu s-a realizat planificatul din pachetul propus.

COORDONAREA SISTEMELOR DE SECURITATE SOCIALA

În ceea ce privește Regulamentul 883/2004 privind coordonarea sistemelor de securitate socială Regulamentul 987/2009 de stabilire a procedurii de punere în aplicare a Regulamentului 883/2004 pentru lucrătorii migranți și membrii lor de familie, în anul 2017 A.J.O.F.M. Sibiu a primit de la instituții competente din alte State membre UE sau de la persoane fizice interesate un număr de **119** de cereri pentru eliberarea formularelor europene.

Ca urmare a acestor solicitări, au fost eliberate de către AJOFM Sibiu un număr de **119** formulare europene din care: **E 301** – 3 formulare pentru Spania ; **PD U1** – 53 formulare (31 pentru Germania, 9 pentru Spania, 8 pentru Austria, 2 pentru Franța, 2 pentru Belgia, **1** pentru Luxemburg) **U002** - 30 formulare (27 pentru Germania, 1 Irlanda, 1 Olanda, 1 Polonia) și **U 004** – 3 formulare pentru Germania.

De asemenea, AJOFM Sibiu a emis 30 de formulare **E 302** pentru Spania prin care se certifică informații referitoare la veniturile membrilor de familie cu domiciliul în România ai șomerilor indemnizați în alte state membre. Aceste formulare au fost emise la cererea persoanelor sau a instituțiilor competente .

Pentru menținerea dreptului la prestații de șomaj pe perioada în care șomerii ai altui Stat membru își caută un loc de muncă în România, în anul 2017 s-au înregistrat , în baza formularului U 2 , un număr de **42** de persoane. Prestația de șomaj a fost plătită de instituții competente de Statele membre implicate, astfel :

Austria	1
Danemarca	4
Germania	30
Norvegia	4
Portugalia	2
Spania	1

Execuția bugetului asigurărilor pentru șomaj

- Venituri derulate în cursul anului 2017 : 22.726.907 lei
- Cheltuieli derulate în cursul anului 2017 : 18.261.635 lei
- Cheltuieli aprobate pentru anul 2017 conform filei de buget : 18.601.280 lei
- Volumul bugetar al fondurilor europene nerambursabile gestionate : 0

La data de 31.12.2017 veniturile totale au fost realizate în proporție **61,40%**, iar gradul de realizare al cheltuielilor a fost de **97,97** %.

Cap.	Denumire indicator	Execuție an
5004	Total cheltuieli	18.224.145
6404	Cheltuielile fondului de garantare	239.198
6504	Învățământ	341.673
6804	Asigurări și asistență socială	12.915.715
8004	Acțiuni generale economice, comerciale și de muncă	4.765.049

Execuția bugetului asigurărilor pentru șomaj și a fondului de garantare la data de 31.12.2017 a fost încheiată cu un excedent al execuției sistemului asigurărilor pentru șomaj în sumă de 1.857.166,97 lei și un excedent al fondului de garantare pentru plata creanțelor salariale în suma de 2.608.105 lei.

INSPECTORATUL TERITORIAL DE MUNCĂ SIBIU

Activitatea ***Inspectoratului Teritorial de Muncă Sibiu*** s-a desfășurat în baza Programului Cadru de Acțiuni al Inspectoratului Teritorial de Muncă Sibiu pe anul 2017, precum și a Planului de acțiuni pentru îndeplinirea Obiectivelor cuprinse în Programul de Guvernare, la nivelul județului Sibiu în anul 2017, elaborat de Instituția Prefectului Județul Sibiu.

Activitatea compartimentelor Inspectoratului în cursul anului 2017 s-a concretizat în următoarele:

A. ACTIVITATEA COMPARTIMENTULUI CONTROL RELAȚII DE MUNCĂ

Activitatea de control în domeniul relațiilor de muncă s-a desfășurat pe baza tematicii de control aprobată prin PROGRAMUL CADRU DE ACȚIUNI AL INSPECTORATULUI TERITORIAL DE MUNCĂ SIBIU PENTRU ANUL 2017, a acțiunilor cuprinse în PROGRAMUL DE GUVERNARE pe anul 2017 a județului Sibiu și altor acte normative din domeniul legislației muncii.

Controalele s-au desfășurat pe următoarele direcții:

- Controale de fond;
- Controale în baza sesizărilor, reclamațiilor primite de la angajați, angajatori sau alte instituții;
- Campania Națională " o zi pe săptămână".
- Campanie națională privind identificarea și combaterea cazurilor de muncă nedeclarată la agenții economici din domeniul fabricării produselor de brutărie și a produselor făinoase și comerțul cu amănuntul al pâinii, produselor de patiserie și produselor zaharoase;
- Campania Națională privind identificarea și combaterea cazurilor de muncă nedeclarată și verificarea cerințelor minime de securitate și sănătate în muncă la angajatorii care își desfășoară activitatea în domeniul construcțiilor.
- Campania Națională privind identificarea și combaterea cazurilor de muncă nedeclarată la angajatorii care își desfășoară activitatea în domeniul prelucrării și conservării cărnii, prelucrării și conservării peștelui, crustaceelor și moluștelor, fabricării produselor lactate și brânzeturilor, precum și în domeniul comercializării acestora.
- Campania Națională privind identificarea și combaterea cazurilor de muncă nedeclarată și respectarea prevederilor legale privind timpul de muncă precum și

sănătatea și securitatea în muncă la societățile care au obiect de activitate Protecție Și Pază cod CAEN 8010.

- Campania Națională privind identificarea și combaterea cazurilor de muncă nedeclarată și verificarea modului de respectare a cerințelor minime de securitate și sănătate în muncă la angajatorii care își desfășoară activitatea în domeniul serviciilor de spălătorie auto.

- Campania Națională privind respectarea de către beneficiari a prevederilor Legii 52/2011 privind exercitarea unor activități cu caracter ocazional desfășurate de zilieri.

- Campania Națională privind respectarea de către transportatorii rutieri a prevederilor legale referitoare la încheierea și executarea contractelor individuale de muncă, a timpului de muncă și de odihnă a conducătorilor auto (lucrători mobili), a legislației și a directivelor europene ce vizează detașarea lucrătorilor în cadrul prestării de servicii transnaționale transpuse în legislația națională, respectiv a prevederilor legale privind securitatea și sănătatea în muncă, cod CAEN 4941 – Transporturi rutiere de mărfuri, cod CAEN 4931 – Transporturi urbane, suburbane și metropolitane de călători”.

- Campania Națională privind verificarea modului în care angajatorii români respectă prevederile legale referitoare la legislația muncii și la regimul juridic aplicabil străinilor pe teritoriul României.

- Campania Națională de informare și conștientizare cu privire la modificarea salariului brut în contextul transferului contribuțiilor sociale obligatorii de la angajator la angajat, aplicarea prevederilor derogatorii de la Legea 62/2011 reglementate prin art. din OUG nr. 82/2017 pentru modificarea și completarea unor acte normative, registrul general de evidență a salariaților și transferarea muncii nedeclarate în muncă declarată.

În anul 2017 inspectorii de muncă din cadrul compartimentului control relații de muncă au efectuat 2.200 de controale, au dispus un număr total de 2.815 de măsuri și au aplicat un număr total de 782 sancțiuni contravenționale, din care 136 amenzi în valoare totală de 1.567.000 lei și 646 avertismente.

În anul 2017, au fost analizate și soluționate de către inspectorii de muncă din cadrul serviciului control relații de muncă, 674 de sesizări primite de la angajați, angajatori sau alte instituții.

Activitatea de consultanță în domeniul relațiilor de muncă s-a concretizat în:

- acordarea de consultanță, la sediul inspectoratului, privind legislația în domeniul relațiilor de muncă, la un număr de 458 unități;

- adrese de răspuns la 159 de adrese de la agenții economici, instituții publice și persoane fizice care au solicitat informații cu privire la legislația în domeniul relațiilor de muncă;

- acordarea de consultanță solicitată telefonic pentru 2.651 de persoane.

Persoanele fizice care s-au prezentat la sediul ITM Sibiu, au primit consultanță în ceea ce privește nerespectarea de către angajatori a drepturilor ce li se cuvin și care s-a concretizat în depunerea unui număr de 675 sesizări. Principalele aspecte cu care se confruntă angajații sunt:

- neacordarea drepturilor salariale;
- neîncheierea contractului individual de muncă;
- neplata orelor suplimentare ;
- nerespectarea timpului de lucru și a repausului săptămânal;

Aspectul predominant semnalat în sesizările din domeniul relațiilor de muncă a fost neacordarea drepturilor salariale și a altor indemnizații, respectiv 97,56 % din numărul total al sesizărilor în domeniul relațiilor de muncă.

Alte aspecte sesizate în domeniul relațiilor de muncă:

- neîncheierea contractului individual de muncă (6,98%);
- neeliberarea adeverinței de vechime (4,44%) ;
- verificare Legea 156/2000 (4.76%)
- nerespectarea prevederilor legale privind durata timpului de lucru și a repausului săptămânal (6,09%).

Campanii naționale în domeniul relațiilor de muncă:

- Campanie privind identificarea și combaterea cazurilor de muncă nedeclarată în domenii susceptibile utilizării frecvente a acesteia, a muncii tinerilor și copiilor: construcții, fabricarea produselor textile și comercializarea acestora, fabricarea încălțămintei și comercializarea acestora, prelucrarea și conservarea cărnii/pește și a produselor din carne/pește și comercializarea acestora, fabricarea produselor de brutărie și a produselor făinoase, depozitarea și comercializarea produselor cerealiere și a produselor de panificație, fabricarea și comercializarea produselor lactate, fabricarea băuturilor alcoolice și răcoritoare, industria lemnului, comerț cu ridicata și cu amănuntul, pază, unități care desfășoară activitate pe timpul nopții (restaurante, baruri, cluburi, discoteci, jocuri de noroc, unități de comerț cu program non-stop, unități distribuție carburant), întreținerea și repararea autovehiculelor, alte prestări de servicii.

În anul 2017 au fost efectuate 2.153 de controale privind identificarea și combaterea cazurilor de muncă nedeclarată, reprezentând 98 % din numărul total al controalelor efectuate de către inspectorii de muncă din cadrul compartimentului control relații de muncă. Cu acest prilej au fost depistate 245 de persoane care desfășurau activitate fără forme legale de angajare pentru 60 de angajatori.

Angajatorii care practica munca nedeclarată au fost sancționați contravențional cu 59 amenzi în valoare de 1.290.000 lei și 3 avertismente, iar pentru cei care au primit la muncă mai mult de 5 persoane fără încheierea unui contract individual de muncă au fost formulate 3 propuneri de cercetare penală.

În cursul anului 2017, a continuat Campania națională privind identificarea și combaterea cazurilor de muncă nedeclarată în unitățile care au ca obiect de activitate fabricarea produselor de brutărie și a produselor făinoase și comerțul cu amănuntul a pâinii, produselor de patiserie și produselor făinoase, în magazine.

Astfel au fost efectuate 103 controale fiind identificate 2 persoane fără contracte individuale de muncă încheiate în formă scrisă, respectiv 2 femei, fiind aplicate două amenzi în valoare de 20.000 lei.

În perioada 09.05.2017 – 13.05.2017 s-a desfășurat Campania Națională privind identificarea și combaterea cazurilor de muncă nedeclarată și verificarea cerințelor minime de securitate și sănătate în muncă la angajatorii care își desfășoară activitatea în domeniul construcțiilor.

Au fost efectuate 57 de controale și au fost identificate 11 persoane care desfășurau muncă fără forme legale pentru 8 angajatori care au fost sancționați contravențional cu amenzi în valoare de 110.000 lei. De asemenea, un angajator a fost depistat că a primit la muncă 7 persoane fără încheierea unui contract de muncă motiv pentru care a fost sesizat organul de urmărire penală.

În perioada 07.06.2017 – 10.06.2017 s-a desfășurat Campania Națională privind identificarea și combaterea cazurilor de muncă nedeclarată la angajatorii care își desfășoară activitatea în domeniul prelucrării și conservării cărnii, prelucrării și conservării peștelui, crustaceelor și moluștelor, fabricării produselor lactate și brânzeturilor, precum și în domeniul comercializării acestora.

Au fost efectuate 49 de controale și au fost constatate 47 de deficiențe, pentru care s-au dispus măsuri de remediere. Au fost aplicate sancțiuni la 9 angajatori. Nu au fost depistate cazuri de muncă fără forme legale de angajare.

În perioada 26– 30.06.2017 s-a desfășurat Campania Națională privind identificarea și combaterea cazurilor de muncă nedeclarată și respectarea prevederilor legale privind

timpul de muncă precum și sănătatea și securitatea în muncă la societățile care au obiect de activitate Protecție Și Pază cod CAEN 8010. Cu această ocazie au fost efectuate 15 controale și au fost dispuse 23 de măsuri de remediere a deficiențelor constatate .

În perioada 20.07.2017 – 22.07.2017 s-a desfășurat Campania Națională privind identificarea și combaterea cazurilor de muncă nedeclarată și verificarea modului de respectare a cerințelor minime de securitate și sănătate în muncă la angajatorii care își desfășoară activitatea în domeniul serviciilor de spălătorie auto.

În domeniul relațiilor de muncă au fost efectuate 21 de controale și au fost constatate 23 de deficiențe, pentru care s-au dispus măsuri de remediere. Au fost aplicate 10 sancțiuni la 9 angajatori din care 2 amenzi în valoare totală de 10.300. Un angajator a fost sancționat pentru primirea la muncă a unei persoane fără încheierea în formă scrisă a contractului individual de muncă.

În perioada 09.10.2017 – 13.10.2017 a avut loc Campania Națională privind respectarea de către beneficiari a prevederilor Legii 52/2011 privind exercitarea unor activități cu caracter ocazional desfășurate de zilieri. În urma acestor campanii au fost aplicate 10 sancțiuni contravenționale respectiv 1 amendă în valoare de 10.000 lei și 9 avertismente. Au fost identificate 14 persoane care desfășurau activitate fără contract de muncă la un angajator și nu aveau nici calitate de zilieri fapt pentru care s-a aplicat o amendă în valoare de 100.000 lei.

În perioada 08.11.2017 – 24.11.2017 a avut loc "Campania Națională privind respectarea de către transportatorii rutieri a prevederilor legale referitoare la încheierea și executarea contractelor individuale de muncă, a timpului de muncă și de odihnă a conducătorilor auto (lucrători mobili), a legislației și a directivelor europene ce vizează detașarea lucrătorilor în cadrul prestării de servicii transnaționale transpuse în legislația națională, respectiv a prevederilor legale privind securitatea și sănătatea în muncă, cod CAEN 4941 – Transporturi rutiere de mărfuri, cod CAEN 4931 – Transporturi urbane, suburbane și metropolitane de călători".

În domeniul relațiilor de muncă au fost controlați 39 de angajatori care desfășoară activități de transport rutier de mărfuri și călători cu 1.957 de salariați, din care 20 femei și 11 tineri între 15 și 18 ani.

Au fost constatate 37 de deficiențe, pentru care s-au dispus măsuri de remediere. Au fost aplicate un număr total de 39 sancțiuni contravenționale, din care 2 amenzi în valoare totală de 6.500 lei.

În perioada 07.12.2017 – 13.12.2017 a avut loc Campania Națională privind verificarea modului în care angajatorii români respectă prevederile legale referitoare la legislația muncii și la regimul juridic aplicabil străinilor pe teritoriul României.

Astfel au fost efectuate 31 de controale, din care 6 controale au fost efectuate în colaborare cu lucrători de poliție din cadrul biroului Imigrări. A fost aplicată o sancțiune contravențională respectiv un avertisment și a fost dispusă 1 măsură de remediere a deficienței constatate.

În perioada 04.12.2017 – 31.12.2017 s-a desfășurat Campania Națională de informare și conștientizare cu privire la modificarea salariului brut în contextul transferului contribuțiilor sociale obligatorii de la angajator la angajat, aplicarea prevederilor derogatorii de la Legea 62/2011 reglementate prin art. din OUG nr. 82/2017 pentru modificarea și completarea unor acte normative, registrul general de evidență a salariaților și transferarea muncii nedeclarate în muncă declarată.

Cu această ocazie au fost organizate 7 sesiuni de informare, din care cinci întâlniri în Sibiu, una în Mediaș și una în Agnita, la care au participat un total de 422 de reprezentanți ai angajatorilor din toate domeniile de activitate.

Acțiuni în domeniul relațiilor de muncă:

Verificarea modului în care angajatorii respectă prevederile Codului Muncii - Legea nr.53/2003, republicată, modificată și completată.

În cursul anului 2017 au fost efectuate 2200 de controale având ca obiectiv principal verificarea modului în care angajatorii respectă prevederile Codului Muncii, ocazie cu care s-a verificat și modul în care se respectă alte acte normative din domeniul relațiilor de muncă, precum modul de respectare a clauzelor contractelor colective de muncă.

Cu acest prilej au fost dispuse 2.064 măsuri pentru remedierea deficiențelor constatate și au fost aplicate 425 de sancțiuni contravenționale, din care 98 amenzi în valoare de 1.351.700 lei și 327 de avertismente pentru următoarele fapte:

- primirea la muncă a persoanelor pentru care nu au fost întocmite contracte individuale de muncă;
- nerespectarea dispozițiilor legale privind munca suplimentară;
- negarantarea în plată a salariului minim brut pe țară;
- nerespectarea prevederilor legale privind acordarea repausului săptămânal;
- neeliberarea adeverințelor ce atestă activitatea salariatului;
- încălcarea prevederilor legale referitoare la munca de noapte;

- nerestituirea unui exemplar din contractul individual de muncă.

Verificarea modului în care angajatorii respectă prevederile O.G. nr. 25/2014 privind încadrarea în muncă și detașarea străinilor pe teritoriul României și pentru modificarea și completarea unor acte normative privind regimul străinilor în România.

În anul 2017 s-au efectuat 35 controale din care 8 controale au fost efectuate în colaborare cu lucrători de poliție din cadrul biroului Imigrări și au avut ca obiectiv respectarea și aplicarea O.U.G. 25/2014 modificată.

A fost aplicată o sancțiune contravențională respectiv un avertisment și a fost dispusă 1 măsură de remediere a deficienței constatate.

Verificarea modului în care agenții economici respectă prevederile Legii nr. 156/2000 privind protecția cetățenilor români care lucrează în străinătate, republicată.

În anul 2017 a fost verificat un număr de 6 agenți de ocupare a forței de muncă, fiind aplicate 3 amenzi în valoare de 15.000 lei. Au fost dispuse 8 măsuri de remediere a deficiențelor constatate pentru următoarele fapte:

- neîncheierea de contracte cu persoanele juridice, fizice și organizații patronale care să cuprindă oferte ferme de locuri de muncă și care să cuprindă toate elementele prevăzute la art. 9 din Legea 156/2000 republicată.
- netransmiterea anexei nr. 1 privind situația persoanelor mediate și angajate în străinătate până la sfârșitul lunii următoare trimestrului încheiat.
- Verificarea modului în care angajatorii respectă prevederile Legii nr. 16/2017 și a H.G. nr. 337/2017, privind detașarea salariaților în cadrul prestării de servicii transnaționale.

În anul 2017 au fost efectuate un total de 16 controale fiind aplicate 3 sancțiuni contravenționale respectiv 3 avertismente și au fost dispuse 6 măsuri de remediere a deficiențelor constatate.

Verificarea modului în care angajatorii respectă prevederile Legii nr. 202/2002 privind egalitatea de șanse și de tratament între femei și bărbați, republicată.

În anul 2017 au fost verificate 159 de unități privind modul în care angajatorii respectă prevederile Legii nr. 202/2002 republicată. În urma acestor controale au fost aplicate 4 sancțiuni contravenționale respectiv 1 amendă în valoare de 3.000 lei și 3 avertismente și au fost dispuse un nr. de 10 măsuri de remediere a deficiențelor constatate.

Verificarea modului în care angajatorii respectă prevederile legale privind registrul general de evidență a salariaților.

În perioada de referință au fost efectuate 2073 controale care au avut ca obiectiv verificarea modului în care angajatorii respectă H.G. nr. 500/2011 cu modificările și completările ulterioare privind întocmirea și completarea registrului general de evidență a salariaților .

În urma acestor controale au fost aplicate 292 sancțiuni contravenționale, din care 8 de amenzi în valoare de 37.300 și 284 avertismente și au fost dispuse 397 măsuri de remediere a deficiențelor constatate.

Măsurile dispuse de către inspectorii de muncă au vizat în special remedierea deficiențelor referitoare la:

- necompletarea și netransmiterea registrului de evidență al salariaților în termenul legal;
- refuzul de a pune la dispoziția inspectorului de muncă registrul în format electronic;
- completarea registrului de către alte persoane decât cele nominalizate prin decizia angajatorului;
- refuzul angajatorului de a elibera copii după documente la cererea scrisă a salariaților.
- Verificarea modului în care angajatorii respectă prevederile Legii nr. 52/2011, privind exercitarea unor activități cu caracter ocazional desfășurate de zilieri, modificată și completată și a normelor de aplicare a acesteia.

În anul 2017, au fost efectuate 50 controale care a avut ca obiectiv, verificarea modului în care se respectă prevederile Legii nr. 52/2011 modificată, privind exercitarea unor activități cu caracter ocazional desfășurate de zilieri. În urma verificărilor efectuate au fost aplicate 8 sancțiuni contravenționale respectiv 1 amendă în valoare de 10.000 lei și 7 avertismente și au fost dispuse 15 măsuri de remediere a deficiențelor constatate.

Verificarea modului în care angajatorii respectă prevederile Legii dialogului social nr.62/2011, republicată, cu modificările și completările ulterioare.

În anul 2017, au fost efectuate 418 controale care au avut ca obiectiv, verificarea modului în care se respectă prevederile Legii nr. 62/2011 privind dialogul social.

În urma acestor verificări, s-au constatat neconformități privind inițierea negocierii contractului colectiv de muncă la nivel de unitate, de către angajatorii cu un număr mai mare de 21 de salariați, sens în care, s-au dispus 150 de măsuri privind remedierea deficiențelor constatate.

În urma acestor controale s-au avut în vedere, în principal, următoarele aspecte:

- inițiativa angajatorului sau organizației patronale, de a negocia contractul colectiv de muncă la nivel de unitate, așa cum este prevăzut la art.129 alin 2 din Legea nr. 62/2011;
- negocierea colectivă obligatorie la nivel de unitate în contextul în care numărul salariaților este mai mare de 21 persoane, așa cum prevede art.129 alin 1 din Legea nr. 62/2011;

- respectarea prevederilor art. 129 alin 3 din Legea nr. 62/2011, privind termenul de cel puțin 45 de zile calendaristice înaintea expirării contractelor colective de muncă sau a perioadei de aplicabilitate a clauzelor stipulate în actele adiționale la contractele colective de muncă.

Acțiuni de informare și conștientizare

În perioada 14.06. – 31.08.2017 s-a desfășurat acțiunea de informare și conștientizare cu privire la transformarea muncii nedeclarate în muncă declarată.

În vederea desfășurării acțiunii, au fost elaborate materiale informative în ceea ce privește consecințele sociale și economice ale muncii nedeclarate pentru persoanele care muncesc fără contract individual de muncă încheiat în formă scrisă, consecințele muncii nedeclarate pentru agenții economici care primesc la muncă persoane fără încheierea unui contract individual de muncă în formă scrisă și materiale informative care au vizat aspectele prevăzute la capitolul VI, punctul C din metodologia transmisă de Inspekția Muncii prin adresa nr. 861/DCRM/30.05.2017.

Acțiunile de informare și conștientizare cu privire la transformarea muncii nedeclarate în muncă declarată au constat în:

- a. Organizarea a 3 sesiuni de informare organizate în localitatea Sibiu unde au participat un total de 105 entități - reprezentanți ai unor agenți economici, experți contabili, inspectori resurse umane, juriști, îndeosebi din unități care desfășoară activități în domeniile ce înregistrează o incidență crescută a muncii nedeclarate. Cu această ocazie au fost prezentate materiale informative care au vizat aspecte privind principalele reglementări cu privire la încheierea, executarea, modificarea, suspendarea și încetarea contractului individual de muncă, prevederi privind timpul de muncă, elementele care trebuie înregistrate în registrul general de evidență a salariaților și termenele de transmitere ale acestora.
- b. Contactarea unităților administrativ teritoriale din județul Sibiu în vederea asigurării unei comunicări instituționale fluente și organizării unor centre de comunicare pentru desfășurarea de sesiuni de informare și conștientizare.
- c. Organizarea unei sesiuni de informare a unui număr de 18 reprezentanți autorităților publice locale, în vederea conștientizării grupurilor de persoane cu nivel scăzut de educație, a persoanelor din zone izolate, a persoanelor defavorizate și a celor care beneficiază de o formă de asistență socială.
- d. Acțiuni de îndrumare individuală a unui număr de 315 unități de pe raza județului Sibiu care desfășoară activități în domeniile ce înregistrează o incidență crescută a muncii

nedeclarate: construcții, transport, panificație, fabricare componente electronice, industria textilă, activități de servicii în tehnologia informației, întreținere și reparații auto, servicii de spălătorie auto, alimentație publică, comerț. Inspectorii de muncă desemnați să participe la acțiunea de informare și conștientizare cu privire la transformarea muncii nedeclarate în muncă declarată au prezentat materiale informative în ceea ce privește consecințele muncii nedeclarate pentru agenții economici care primesc la muncă persoane fără încheierea unui contract individual de muncă în formă scrisă. Cu această ocazie, începând din data de 5 august 2017, au fost prezentate principalele modificări și completări aduse Codului muncii de OUG nr. 53/2017.

- e. Acțiuni de îndrumare individuală și colectivă a unui număr de 2850 persoane găsite la muncă cu ocazia controalelor desfășurate în vederea identificării și combaterii muncii nedeclarate. Inspectorii de muncă desemnați să participe la acțiunea de informare au prezentat materiale informative în ceea ce privește consecințele sociale și economice ale muncii nedeclarate pentru persoanele care muncesc fără contract individual de muncă încheiat în formă scrisă. Și cu această ocazie, începând din data de 5 august 2017, au fost prezentate principalele modificări și completări aduse Codului muncii de OUG nr. 53/2017.

La toate acțiunile menționate mai sus angajatorii au fost informați cu privire la intensificarea acțiunilor de control privind identificarea și combaterea muncii nedeclarate, indiferent de domeniul de activitate.

În cadrul activităților desfășurate, au fost purtate discuții referitoare la noutățile legislative specifice Ordonanței 53 /2017 respectiv : munca nedeclarată, evidența orelor prestate de salariați, actul adițional, clauze contractuale, salarizare, registrul general de evidența a salariaților, termene de transmitere, contracte colective de muncă, regulament intern. Din partea angajatorilor au participat un număr total de 35 unități de pe platforma de vest a Sibiului.

Acțiuni comune de informare a studenților străini privind legislația muncii în România, desfășurate în perioada 20 – 26 noiembrie 2017.

Acțiunea s-a desfășurat în data de 23.11.2017, începând cu orele 12.00, la sediul Rectoratului Universității "Lucian Blaga din Sibiu", sala Senatului, cu participarea unui reprezentant din cadrul I.T.M. Sibiu, a unui reprezentant din cadrul Biroului pentru Imigrări Sibiu, a unui reprezentant din cadrul Serviciul Relații Internaționale și Programe Comunitare și a studenților străini înscriși la U.L.B. Sibiu care au dat curs acestei întâlniri. Au fost prezentate materiale în scopul informării acestora cu privire la condițiile în care pot presta activități lucrative pe teritoriul României precum și la drepturile și obligațiile ce le revin în calitate de angajați.

În perioada 04.12.2017 – 31.01.2018 se desfășoară Campania Națională de informare și conștientizare cu privire la modificarea salariului brut în contextul transferului contribuțiilor sociale obligatorii de la angajator la angajat, aplicarea prevederilor derogatorii de la Legea 62/2011 reglementate prin art. din OUG nr. 82/2017 pentru modificarea și completarea unor acte normative, registrul general de evidență a salariaților și transferarea muncii nedeclarate în muncă declarată.

De asemenea, a fost întocmit un comunicat de presă intitulat "Negocierea colectivă – OBLIGAȚIA ANGAJATORILOR" și au fost postate pe site-ul I.T.M. Sibiu atenționări cu privire la prevederile art. VII din O.U.G. nr. 82/2017 pentru modificarea și completarea unor acte normative, cât la prevederile H.G. nr. 846 din 29 noiembrie 2017 pentru stabilirea salariului de bază minim brut pe țară garantat în plată.

În cursul lunii decembrie 2017 a fost organizat un număr de 8 sesiuni de informare, din care un număr de șase întâlniri în Sibiu, una în Mediaș și una în Agnita, la care au participat un număr total de 484 reprezentanți ai angajatorilor din toate domeniile de activitate.

B. ACTIVITATEA COMPARTIMENTULUI CONTRACTE COLECTIVE DE MUNCĂ ȘI MONITORIZARE RELAȚII DE MUNCĂ

În exercitarea atribuțiilor ce-i revin potrivit Legii 108/1999, republicată, în anul 2017 activitatea compartimentului Contracte Colective de Muncă Monitorizare Relații de Muncă (C.C.M.M.R.M.) din cadrul Inspectoratului Teritorial de Muncă Sibiu, a avut în vedere următoarele obiective:

1. Asigurarea evidenței muncii prestate în baza contractelor individuale de muncă prin registrul general de evidență a salariaților și evidența zilierilor și a beneficiarilor prestațiilor acestora.

Pentru îndeplinirea acestui obiectiv s-au eliberat împreună cu compartimentul informatică, nume de utilizator și parole pentru transmiterea on-line a registrului general de evidență a salariaților în format electronic conform prevederilor H.G. 500/2011 cu modificările și completările ulterioare, pentru 1424 utilizatori.

Întrucât, în conformitate cu prevederile H.G. nr. 500/2011 modificată și completată, angajatorii au posibilitatea de a contracta serviciul de completare și transmitere a registrului general de evidență a salariaților în format electronic cu terțe persoane,

inspectoratul, în lumina aceluiași dispoziții legale, gestionează acest tip de activitate, prin compartimentul C.C.M.M.R.M.

Ca urmare, în ceea ce privește completarea și transmiterea Registrului general de evidență a salariaților, menționăm că angajatorii care optează pentru efectuarea acestor operațiuni de către o terță persoană, în baza unui contract de prestări servicii încheiat între cele două părți, au obligația, conform prevederilor H.G. 500/2011 modificată și completată și ale Ordinului M.M.F.P.S. nr.1918/2011, să informeze inspectoratul. Compartimentul C.C.M.M.R.M. preia aceste informații și le gestionează, înregistrând atât contractele încheiate între beneficiari și prestatori cât și cazurile de reziliere. În acest sens, din evidențele instituției rezultă că, de la data apariției actului normativ și până în prezent s-au înregistrat un număr de 463 prestatori, care prestează această activitate pentru un număr de 7525 beneficiari, în anul 2017 fiind înregistrați un număr de 190 prestatori și 1023 de beneficiari.

Având în vedere că în anul 2011, prin Legea nr. 52/2011, legiuitorul a legalizat desfășurarea activităților ocazionale, instituția noastră are obligația legală de a monitoriza modul în care angajatorii își desfășoară activitatea cu zilierii și de a urmării, lunar, modul în care beneficiarii de lucrări își îndeplinesc obligațiile reglementate de acest act normativ.

Din evidențele inspectoratului rezultă că de la data intrării în vigoare a legii și până în prezent, 356 de angajatori au achiziționat registrul de evidență a zilierilor, în baza noastră de date fiind înregistrate un număr de 516210 poziții de zilieri.

În anul 2017, 30 de agenți economici au prestat activitate ocazională cu zilieri, 94 angajatori au achiziționat registru și au fost preluate un număr de 79332 poziții, din care 29044 femei, 50288 bărbați, respectiv 3700 zilieri - persoane distincte (1525 femei și 2175 bărbați).

2. Asigurarea înregistrării contractelor colective de muncă la nivel de unități, verificarea prevederilor acestora și concilierea conflictelor de muncă declanșate la nivelul unităților.

Activitatea de înregistrare și verificare a contractelor colective de muncă încheiate la nivel de unitate, de către angajatorii din județul Sibiu, conform prevederilor Legii nr. 62/2011 – Legea dialogului social și a H.G. nr. 833/2007 care reglementează acordurile colective încheiate la nivelul autorităților și instituțiilor publice, s-a realizat și în 2017 prin informarea angajatorilor asupra prevederilor actelor normative precizate, cu privire la încheierea contractelor colective de muncă, organizarea evidenței acestora (contracte colective de muncă active și încetate) prin înregistrarea într-o bază de date informatică și arhivarea contractelor colective de muncă și a documentației atașate acestora, depuse de către angajatori pentru înregistrare. În anul 2017 au fost înregistrate 212 contracte colective de

muncă și 203 acte adiționale, din care 34 acte adiționale de prelungire a contractului colectiv de muncă ajuns la termenul pentru care a fost încheiat și 169 acte adiționale de modificare a contractelor colective de muncă existente. În anul 2017 nu au fost înregistrate conflicte colective de muncă.

3. Asigurarea evidenței contractelor de ucenicie înregistrate la I.T.M. Sibiu potrivit art.6 alin.3) din Legea nr. 279/2005 – precizăm că în luna anul 2017 nu s-au înregistrat contracte de ucenicie.

4. Asigurarea evidenței contractelor de stagiu, depuse la I.T.M. Sibiu conform H.G. nr.473/2014 pentru aprobarea Normelor metodologice de aplicare a Legii 335/2013 privind efectuarea stagiului pentru absolvenții de învățământ superior. În cursul anului 2017 s-au înregistrat 14 contracte de stagiu și s-au eliberat 9 certificate de stagiu.

5. Asigurarea evidenței muncii reglementate de acte normative speciale privind protecția cetățenilor români care lucrează în străinătate, încadrarea în muncă și detașarea cetățenilor străini și a celor aparținând Uniunii Europene și Spațiului Economic European pe teritoriul României, precum și a detașării salariaților în cadrul prestărilor de servicii transnaționale. În anul 2017 au desfășurat activitate 138 lucrători detașați.

6. Asigurarea evidenței concedierilor colective dispuse de angajatori și comunicate inspectoratului teritorial de muncă conform art. 70 din Legea 53/2003 – Codul muncii, republicată, în anul 2017 au fost transmise către inspectorat 9 notificări privind intenția de concediere colectivă.

7. Asigurarea evidenței societăților comerciale înregistrate la inspectorat potrivit art. 9 lit. e) din Legea nr.156/2000, republicată, privind protecția cetățenilor români care lucrează în străinătate – în cursul anului 2017 au fost înregistrate 3 societăți comerciale care desfășoară activități de mediere în vederea angajării cetățenilor români în străinătate. Lista societăților înregistrate este postată pe site-ul I.T.M. Sibiu și este actualizată lunar și ori de câte ori este nevoie, la sfârșitul anului 2017 fiind înregistrate un număr de 67 de societăți.

8. Asigurarea evidenței angajatorilor care utilizează frecvent munca de noapte - în cadrul acestei activități în cursul anului 2017 au fost înregistrate notificări din partea a 93 de angajatori.

9. Asigurarea evidenței avizelor pentru acordarea cumulată a zilelor de repaus săptămânal după o activitate continuă, conform art.132 alin.4 din Legea 53/2003- Codul muncii, republicată, cu modificările și completările ulterioare – în anul 2017 nu s-a solicitat și nu s-a eliberat nici un aviz.

10. Gestionarea carnetelor de muncă rămase în stocul instituției noastre după abrogarea Decretului nr. 92/1976 privind carnetul de muncă.

Referitor la acest obiectiv menționăm că, la data de 31.12.2010, când Decretul nr. 92/1976 a încetat să mai producă efecte juridice, se aflau în păstrare la I.T.M. Sibiu 59.718 de carnete de muncă urmând a fi predate angajatorilor și salariaților. Ulterior instituția noastră a preluat și carnete de la unii angajatori care au avut aprobare de completare și păstrare a carnetelor de muncă la sediu, precum și de la persoane care au preluat arhiva unora dintre ele în momentul lichidării societăților.

De la această dată și până în prezent, I.T.M. SIBIU a răspuns solicitărilor angajatorilor, precum și a salariaților de a le elibera carnetele de muncă, astfel încât, în acest interval de timp s-au eliberat un număr de 46028 carnete de muncă. În cursul anului 2017 au fost eliberate 254 de carnete de muncă.

Deoarece o parte dintre angajatorii județului, nu au răspuns apelurilor noastre de a se prezenta la sediul instituției în vederea ridicării carnetelor pe bază de proces verbal, astfel încât, să se finalizeze procedura de predare – primire a acestor documente salariaților, I.T.M. SIBIU a luat toate măsurile de păstrare și gestionare a carnetelor rămase în stoc, iar eliberarea se efectuează în continuare, în momentul în care angajatorii sau titularii carnetelor solicită acest lucru.

11. Prestarea de servicii și furnizarea de date și informații, contra cost, în condițiile legii.

În cadrul compartimentului C.C.M.M.R.M. s-au întocmit și s-au eliberat în anul 2017, 3233 de certificate/adeverințe cu informații din baza de date organizată la nivelul Inspecției Muncii (REGES), reprezentând activitatea salariaților așa cum rezultă din REVISAL, dintre care: la solicitarea persoanelor fizice au fost eliberate 3024 adeverințe/certificate, 114 adeverințe au fost eliberate la solicitarea executorilor judecătorești, 95 certificate privind numărul de salariați din societate și avizare tabel cu salariați.

12. Soluționarea cererilor care fac obiectul activității compartimentului C.C.M.M.R.M.;

În anul 2017, au fost întocmite și transmise solicitanților persoane fizice, juridice și instituții publice un total de 1106 răspunsuri la adrese și sesizări, au fost eliberate 35 adeverințe privind reconstituirea vechimii în baza documentelor existente în arhiva instituției și au fost vizate 8 adeverințe eliberate de către angajatori.

În consecință, compartimentul Contracte Colective de Muncă Monitorizare Relații de Muncă din cadrul I.T.M. SIBIU, a întocmit și eliberat în anul 2017, un număr total de 4382 adeverințe, răspunsuri la adrese și sesizări.

13. Verificarea în baza de date a Inspecției Muncii a persoanelor apte de muncă beneficiare de venit minim garantat, pe baza situațiilor transmise de către Agenția Județeană pentru Prestații și Inspecție Socială (A.J.P.I.S.) și primării, precum și

transmiterea acestora potrivit art.15 din Legea nr.416/2001 privind venitul minim garantat, modificat prin OUG 93/2016. În anul 2017 au fost verificate un număr de 41582 de persoane din listele transmise de A.J.P.I.S.

C. ACTIVITATEA COMPARTIMENTULUI CONTROL SECURITATE ȘI SĂNĂTATE ÎN MUNCĂ

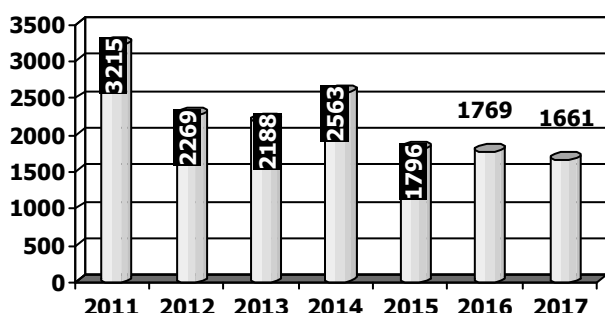
1.STATISTICI PRIVIND CONTROALELE ȘI ALTE ACTIVITĂȚI

1.1. Indicatori specifici domeniului securității și sănătății în muncă

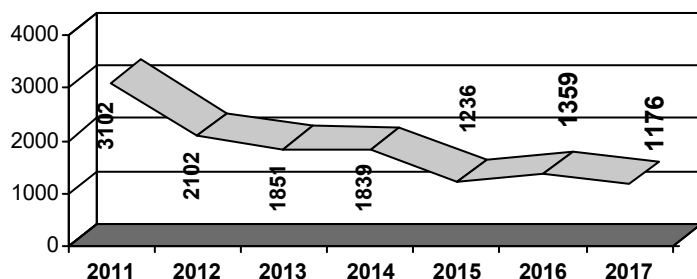
În anul 2017, față de anul 2016 (1769 controale), au fost efectuate 1661 controale, numărul acestora a scăzut cu un procent de 6% iar numărul unităților controlate (1359 în 2016 și 1176 unități în anul 2017) a scăzut cu 15,6%.

S-au planificat în vederea efectuării controalelor acele unități pentru care s-a obținut un nivel de prioritate mare. În urma controalelor, în anul 2017, inspectorii de muncă au identificat 3519 de neconformități pentru care au fost dispuse măsuri de remediere a abaterilor constatate (s-a înregistrat o creștere a numărului de încălcări ale prevederilor legale din domeniul securității și sănătății în muncă cu aproximativ 20% față de anul 2016).

Numărul de controale în domeniul SSM, în perioada 2011 - 2017



Dinamica numărului de unități controlate în perioada 2011- 2016



Indicatori pentru domeniul agricultură

Numărul unităților înregistrate în anul 2017 este de 198, ceea ce reprezintă o creștere de 35,6% față de anul 2016(146 unități). Numărul unităților controlate în anul 2017 este de 29, față de 13 unități controlate în 2016.

Numărul lucrătorilor este de **969** în anul 2017. Distribuția angajaților este următoarea:

- bărbați
- femei
- 4 tineri care desfășoară activități în domeniul agriculturii.

Indicatori pentru domeniul minier

Numărul unităților înregistrate în aplicația informatică de la nivelul ITM Sibiu, în anul 2017 este de 15 (diviziunea 06 – 1 unitate ,SNGN ROMGAZ SA Mediaș; diviziunea 08 – 9 unități și diviziunea 09 -5 unități. Numărul lucrătorilor este de **3.256**.

Distribuția angajaților este următoarea:

- 2556 bărbați
- 700 femei
- nu s-au identificat tineri care desfășoară activități în acest domeniu.

Indicatori pentru domeniul transporturi

Numărul unităților înregistrate în anul 2017 este de 1014, ceea ce reprezintă o creștere de aprox. 16,5% față de anul 2016 (870 unități). Numărul unităților controlate în anul 2017 este de 82, față de 97 controale în anul 2016.

Numărul lucrătorilor este de **7.949** în anul 2017. Distribuția angajaților este următoarea:

- bărbați
- 1697 femei
- nu s-au identificat tineri care desfășoară activități în domeniul transporturi.

1. Autorizarea sau avizarea funcționării agenților economici din punctul de vedere al securității și sănătății în muncă

Număr total unități autorizate/avizate	Nr. unități autorizate / avizate în baza unor legi speciale		
	Legea nr. 319/2006	Legea nr. 126/1995	Alte legi
72	50	9	13

Situația **autorizațiilor și a vizelor anuale** acordate în perioada raportată este următoarea:

La sediul I.T.M. Sibiu s-au înregistrat 50 solicitări și s-au eliberat 50 certificate constatatoare din punct de vedere al protecției muncii, în conformitate cu prevederile Legii 319/2006 și a Normele Metodologice de aplicare a prevederilor Legii securității și sănătății în muncă nr. 319/2006 aprobate prin HG. nr. 1425/2006 cu modificările și completările ulterioare;

Prin Biroul Unic s-au eliberat 6873 certificate constatatoare, pe baza declarației pe propria răspundere conform prevederilor Legii nr. 359/2004, din care 667 au fost eliberate pentru persoane juridice care la momentul declarării nu desfășurau activitatea cu personal angajat.

La sediul I.T.M. Sibiu, în cadrul Compartimentului Supraveghere Piață Îndrumare Angajați și Angajatori în domeniul Securității Sănătății în Muncă-Autorizări, s-au desfășurat activități specifice constând în :

- acordarea de consultanță, la sediul inspectoratului, privind securitatea și sănătatea în muncă conform Legii 319/2006, la un număr de 95 unități;
- înregistrarea a 5 adrese de la agenții economici care au solicitat informații în domeniul securității și sănătății în muncă;
- acordarea de consultanță solicitată telefonic la un număr de 53 persoane.

Problemele principale sesizate de agenții economici care au solicitat consultanță de specialitate în domeniul sănătății și securității în muncă, au fost :

- clarificarea unor aspecte generale privind activitatea de securitate și sănătate în muncă pentru firmele nou înființate;
- comunicarea listei cu serviciile externe care sunt abilitate să presteze servicii în domeniul securității și sănătății în muncă;
- explicitarea modului corect de completare a fișelor de instruire individuală privind securitatea și sănătatea în muncă;
- consultanță de specialitate în vederea eliberării autorizației de funcționare din punct de vedere al securității și sănătății în muncă și consultanță privind metodologia de înregistrare a dosarului de autorizare conform L319/2006;
- îndrumare, privind atribuțiile în domeniul securității și sănătății în muncă, referitoare la organizarea unei activități economice de către întreprinzători (persoane fizice, întreprinderi individuale, întreprinderi familiale);
- consultanță de specialitate în vederea elaborării instrucțiunilor proprii de securitate și sănătate în muncă.;

- consultanță cu privire la înființarea și funcționarea serviciului intern de prevenire și protecție și a comitetelor de securitate și sănătate în muncă.

Eliberare certificate de abilitare pentru serviciile externe care prestează activități în domeniul securității și sănătății în muncă.

În anul 2017, Comisia de abilitare și avizare a serviciilor externe, s-a întâlnit în zilele de 17.01.2017, 23.03.2017, 16.05.2017, 18.07.2017 și 12.12.2017. În cadrul ședințelor de analiză a dosarelor depuse de solicitanți, în vederea abilitării ca și servicii externe care desfășoară activități de prevenire și protecție, membrii comisiei au decis eliberarea a 7 certificate de abilitare și retragerea a 6 certificate de abilitare în conformitate cu prevederile legale. Retragerea certificatelor de abilitare s-a produs în urma modificării condițiilor inițiale în baza cărora acestea au fost abilitate. Listele cu serviciile externe abilitate și retrase au fost actualizate după fiecare ședință de analiză a comisiei de abilitare, au fost comunicate Inspecției Muncii și au fost postate pe site-ul Inspectoratului Teritorial de Muncă Sibiu.

Protecția maternității la locul de muncă

Controlul privind respectarea prevederilor legale conform **OUG 96/2003** referitoare la protecția maternității la locul de muncă în cursul anului 2017, a evidențiat înregistrarea unui număr de 1062 unități care au informat Inspectoratul de Muncă Sibiu că au înregistrat 1501 salariate gravide. Pentru cele 1501 de salariate gravide, medicii de medicina muncii au recomandat în rapoartele de evaluare următoarele măsuri:

- acordarea concediului de risc maternal, pentru 351 gravide;
- reducerea programului de lucru la 6 ore, a fost înregistrat la 91 gravide;
- s-a schimbat locul de muncă pentru 13 salariate gravide;

PROTECȚIE SOCIALĂ

CASA JUDEȚEANĂ DE PENSII SIBIU

Casa Județeană de Pensii Sibiu a fost organizată și a funcționat în anul 2017 ca serviciu public deconcentrat în subordinea Casei Naționale de Pensii Publice - CNPP, fiind investită cu personalitate juridică în baza prevederilor Legii nr. 263/2010, privind sistemul public de pensii și alte drepturi de asigurări sociale și a H.G. nr. 118/2012 modificată și completată, privind statutul CNPP.

DIRECȚIA STABILIRI ȘI PLĂȚI PRESTAȚII

Serviciul STABILIRI PRESTAȚII

Activitatea serviciului stabiliri prestații se desfășoară pe două componente, respectiv în cadrul compartimentului stabiliri prestații și a compartimentului verificări prestații.

În cadrul **compartimentului stabiliri prestații** au loc operațiunile de **introducere** date, **corectarea erorilor** după verificare, **listarea** buletinelor de calcul, a perioadelor și a punctajului pentru fiecare dosar. În vederea bunei desfășurări a activității, relația cu Comisia de Expertiză medicală și recuperare a capacității de muncă este asigurată de o persoană din acest compartiment care se ocupă de emiterea deciziilor administrative pentru schimbările de grad, emiterea deciziilor de suspendare a pensiei pentru cei neprezențați la revizuirea medicală, emiterea deciziilor de sistare a pensiei pentru cei neîncadrați în grad de invaliditate, transmiterea borderourilor de blocați către Serviciul Plăți Prestații pentru cei neprezențați la revizuirea medicală evitându-se în acest fel crearea de debite.

Compartimentul verificări prestații are ca principală activitate aceea de **verificare** a legalității documentelor și a datelor introduse în programul informatic în vederea stabilirii sau a recalculării drepturilor de pensie pentru solicitanții cu domiciliul în România sau în statele care nu aparțin UE. Tot în cadrul acestui compartiment **se verifică corectitudinea programelor informatice** transmise de CNPP spre testare, **se soluționează petițiile** referitoare la nemulțumiri legate de stabilirea pensiei, se întocmesc **notele de prezentare** pentru contestațiile depuse la deciziile de pensie emise.

Totodată, personalul din cadrul acestor două compartimente asigură relația cu beneficiarii de prestații, zilnic, în cadrul programului de ghișeu, asigură buna desfășurare a activității de arhivă prin directa implicare în ordonarea dosarelor, solicită confirmarea stagiilor de cotizare Direcției evidență contribuabili, atât din cadrul Casei Județene de Pensii Sibiu, cât și din alte județe.

Activitatea Serviciului Stabilirii Prestații se reflectă în evoluția solicitărilor adresate instituției noastre de către persoanele cu domiciliul în România sau în state care nu aparțin UE, evoluția fiind următoarea:

DOSARE NOI

Tipuri de cereri înregistrate	2012	2013	2014	2015	2016	2017
PENSIE PENTRU LIMITĂ DE VÂRSTĂ	1235	1488	1651	1634	1728	1926
PENSIE ANTICIPATĂ (ANTICIPATĂ PARȚIALĂ)	884	1158	1068	1108	1467	1936
PENSIE DE INVALIDITATE	633	1049	1092	894	853	868
PENSIE DE URMAȘ	538	638	495	502	430	448
VENIȚI PRIN TRANSFER	262	254	220	239	285	301
LEGI SPECIALE (Lg.341, Lg.8, Lg.189, Lg.309, DL.118)	123	153	632	499	292	100
LEGEA 578/2004	30	32	23	16	2	-
TOTAL	3705	4772	5181	4892	5057	5579

Analizând evoluția numărului de cereri referitoare la înscrierea la pensie pe diferite categorii de pensie se constată că există o constanță în nivelul solicitărilor, existând totuși o ușoară creștere a numărului de cereri pentru înscrierea la pensie limită de vârstă, respectiv pensie anticipată.

RECALCULĂRI DREPTURI

Tipuri de cereri înregistrate	2011	2012	2013	2014	2015	2016	2017
RECALCULĂRI PENSIE	4460	4769	5449	5265	4480	5226	5332
SCHIMBĂRI DE GRAD	2940	1546	704	428	324	290	282
TOTAL MODIFICĂRI DREPTURI	7400	6315	6188	5693	4804	5516	5614

Se observă o scădere constantă a numărului de schimbări de grad în anul 2017 față de anii anteriori datorată numărului mare de schimbări de grad (cu precădere schimbări de grad din gradul II în gradul III și depensionări) din anii anteriori și a prelungirii termenului de revizuire prevăzut la art.78 alin.1 din Lg.263/2010. Totodată această scădere s-a datorat și modificării criteriilor medicale, respectiv înăsprirea condițiilor pentru încadrare în grad de invaliditate. După ce s-a parcurs această etapă numărul de schimbări de grad a început să scadă.

În anul 2017, pe lângă activitățile curente desfășurate în cadrul Serviciului Stabilirii Prestații, s-a realizat și emiterea deciziilor pentru 795 de dosare în vederea acordării majorării prevăzute de Legea nr. 192/2015.

În cursul anului 2017 au fost emise în cadrul Serviciului Stabilirii Pensii 10712 decizii de pensionare, atât lucrări efectuate pe baza cererilor pensionarilor, cât și lucrări efectuate din oficiu.

Tip lucrare	Număr decizii emise
Decizii admise pentru dosare noi	5082
Decizii recalculări (inclusiv cele efectuate din oficiu)	5630
TOTAL	10712

În vederea aplicării art.149 din Legea nr. 263/2010 în cursul anului 2017 au fost verificate 79 de dosare pensii și întocmite notele de prezentare aferente fiecărui dosar.

Serviciul PLĂȚI PRESTAȚII

La sfârșitul anului 2017 se aflau în evidența C.J.P. Sibiu un număr de **108.673** beneficiari, din care:

- 98.762 pensionari în sectorul de stat;
- 2.722 pensionari în sectorul agricol;
- 7.189 beneficiari de legi speciale.

Structura categoriilor de pensii din sectorul de stat

Categorii de pensii din sectorul de stat	2015	2016	2017
Pensionari pentru limită de vârstă	70427	74504	76693
Pensionari anticipat	1052	1135	1172
Pensionari anticipat parțial	2440	2179	2486
Pensionari de invaliditate	15359	13954	12515
Pensionari urmași	7732	6039	5896
TOTAL	97010	97811	98762

Structura categoriilor de pensii din sectorul agricol

Categorii de pensii din sectorul agricol	2015	2016	2017
Pensionari pentru limită de vârstă	3086	2777	2463
Pensionari de invaliditate	9	9	7
Pensionari urmași	340	298	252
TOTAL	3435	3084	2722

Structura beneficiarilor de legi speciale

<i>Număr beneficiari de legi speciale</i>	2015	2016	2017
Beneficiari Legea 49/1999 privind pensile IOVR	35	31	23
Beneficiari Legea 341/2004 (eroi martiri ai Revoluției)	230	288	283
Beneficiari D.L. 118/1990 privind persoanele persecutate din motive politice de dictatura instaurată la 06.03.1945	1088	1113	1038
Beneficiari Legea 44/1994 privind veteranii și văduvele de război	2019	1508	1261
Beneficiari Legea 189/2000 privind persoanele persecutate din motive etnice de regimul instaurat în perioada 06.09.1940-06.03.1945	1183	1132	1070
Beneficiari Legea 309/2002 privind recunoașterea și acordarea unor drepturi persoanelor care au efectuat stagiul militar	1650	1571	1430
Beneficiari Legea 578/2004 privind acordarea unui ajutor lunar pentru soțul supraviețuitor	2017	1856	1723
Beneficiari Legea 303/2004 privind statutul magistraților	53	105	148
Beneficiari Legea 8/2006 privind instituirea indemnizației pentru membrii uniunilor de creatori	198	192	213
TOTAL	8473	7796	7189

Evoluția pensiei medii anuale în sectorul de stat

Categorii de pensii	2015	2016	2017
- limită de vârstă	1082	1137	1230
- pensia anticipată	1078	1103	1156
- pensia anticipată parțială	662	691	841
- pensia de invaliditate	605	605	630
- pensia de urmaș	475	507	553

Evoluția pensiei medii anuale în sectorul agricol

Categorii de pensii	2015	2016	2017
- limită de vârstă cu vechime completă	402	405	440
- invaliditate	212	223	241
- urmași	154	184	203

În anul 2017, au fost prelucrate în sistem informatic mai multe tipuri de tranzacții, astfel:

- s-au prelucrat 5.800 tranzacții ce includ drepturi noi acordate;
- s-au prelucrat 5.614 tranzacții ce includ modificări de drepturi pentru pensii de asigurări sociale și indemnizații, acordare a punctajului suplimentar prevăzut de art. 169 din Legea nr. 263/2010, treceri la limită de vârstă;

- s-au efectuat 2150 tranzacții ce includ modificări de adrese, modificări de nume, schimbarea modalității de plată, corecții CNP, acordare taloane CFR, înființări sau lichidări de conturi curente;
- lunar s-a asigurat plata drepturilor în conturi deschise la bănci, ajungând în luna decembrie 2017 fiind 57296 beneficiari;
- s-au reordonanțat pensii neachitate pentru 1250 pensionari;
- s-au sistat și suspendat de la plată de dosare de pensie ca urmare a decesului, a neîncadrării medicale sau din alte cauze;
- s-au transferat în alte județe 125 dosare de pensie și indemnizații;
- s-au preluat în plată 150 dosare primite din alte județe;
- s-au eliberat 2592 adeverințe pentru plata sumelor rămase neîncasate de către pensionarii decedați;
- au fost înființate 2527 rețineri asupra pensiilor în plată în baza titlurilor executorii primite de la executorii judecătorești sau bancari, de la Direcția Generală a Finanțelor Publice a Județului Sibiu, de la primării, de la cooperative de credit, de la C.A.R. - pensionari, pensii de întreținere, etc. În urma acestor rețineri sunt efectuate și răspunsuri de confirmare, dar și viramente efectuate lunar pentru sumele reținute;
- lunar, s-a efectuat exportul prestațiilor în străinătate, ajungând în luna decembrie 2017 la un număr de 3121 beneficiari. De asemenea, s-a efectuat și restituirea sumelor solicitate prin aplicarea art. 111 al Regulamentului CEE nr. 574/1972 pentru un număr de 629 cazuri, sumele au fost achitate instituțiilor de instrumentare din Germania;
- lunar, s-a efectuat verificarea îndeplinirii condițiilor de acordare a scutirii la plata abonamentului telefonic pentru beneficiarii de legi speciale către ROMTELECOM, numărul beneficiarilor fiind de aproximativ 1900 persoane/lună;
- lunar, s-a efectuat verificarea persoanelor care beneficiază de indemnizație socială în baza Ordonanței nr. 6/2009, la valoarea de 520/lei pe persoană;
- s-a continuat acordarea scutirii de impozit pe pensii pentru persoanele cu handicap grav și accentuat conform Legii nr. 76/2010;
- s-a efectuat verificarea și decontarea biletelor de călătorie folosite pe mijloacele de transport auto de pensionarii beneficiari de gratuități pe transportul auto, conform Ordinului MMSP nr. 97/2003. În anul 2017 au fost încheiate un număr de 12 contracte și convenții de prestări servicii;
- au fost achitate 3338 ajutoare de deces în cazul pensionarului sau a unui membru de familie al acestuia și aflat în întreținerea pensionarului, în valoare de 11.612.417 lei.

SERVICIU PENSII INTERNAZIONALE

Serviciul PENSII INTERNAȚIONALE din cadrul C.J.P. SIBIU pune în aplicare la nivelul județului Sibiu dispozițiile Regulamentului Consiliului(CEE) nr.1408/71 și 574/72, respectiv a Regulamentului 883/2004 și 987/2009 privind sistemul public de asigurări sociale.

În perioada **01.01.2007 - 31.12.2017** au fost înregistrate un număr de **32753** dosare constând din cereri pentru stabilirea drepturilor la pensii de invaliditate, pensii de bătrânețe, pensii de urmaș sau atestarea carierei de asigurat din România.

Ponderea cea mai mare a acestora o reprezintă dosarele persoanelor stabilite în Germania și care au desfășurat activități profesionale în România, dar și din celelalte țări membre ale Uniunii Europene și ale Spațiului Economic European.

În cursul anului 2017 au fost înregistrate un număr de **4476** dosare, față de **3456** în anul 2016, comparativ pe categorii situația prezentându-se după cum urmează:

SPECIFICATIE	2016	2017
<i>Pensii limită de vârstă</i>	<i>792</i>	<i>1011</i>
<i>Pensii de urmaș</i>	<i>478</i>	<i>500</i>
<i>Pensii de invaliditate</i>	<i>191</i>	<i>292</i>
<i>Total pensii</i>	<i>1461</i>	<i>1803</i>
<i>Pensii soluționate</i>	<i>1802</i>	<i>2157</i>
<i>E205 (cereri)</i>	<i>1995</i>	<i>2673</i>
<i>E205 (soluționate)</i>	<i>2603</i>	<i>3226</i>

Activitatea Serviciului Pensii internaționale a constatat în cursul anului **2017** în soluționarea unui număr de **1029** pensii naționale și **1128** pensii comunitare și au fost întocmite **3226** atestate privind cariera de asigurat în România.

În vederea completării dosarelor cu documentele necesare prelucrării, au fost întocmite și transmise instituțiilor similare un număr de **362** formulare **E001**, prin care s-au solicitat carnet de muncă sau adeverințe de vechime, diplome de absolvire a facultății și foi matricole, documente medicale recente etc.

Au fost întocmite și transmise **3004** notificări a deciziilor cu privire la cererea de pensie E210, iar pentru cele **147** dosare depuse de solicitanți cu domiciliul în România au fost întocmite și transmise documentele și formularele necesare și anume: formularele E207RO, E210RO, E202RO, E203RO sau E204RO după caz. Dintre acestea **130** au fost solicitări de stabilire a pensiilor de bătrânețe, **8** de pensie de invaliditate, **9** de pensie de urmaș.

Au fost efectuate de asemenea **521** modificări ale drepturilor de pensie din care **8** ca urmare a schimbării gradului de invaliditate, **135** pentru îndelplinirea condițiilor de

trecere din pense anticipată (parțial anticipată) sau de invaliditate la pensie pentru limită de vârstă, **81** recalculări conform art.107 din Legea 263/2010, **3** recalculări conform oug 19/2007, **3** recalculări conform art. 169 din Legea 263/2010, **3** recalculări conform OUG 68/2014, **7** modificări ale numărului de urmași, **281** suspendări și încetări ale plății pensiei.

În cursul anului 2017 au fost primite din țările membre ale Uniunii Europene și din Spațiul Economic European un număr de **4476** dosare de pensie și cereri de întocmire a atestatului privind cariera de asigurat în România, situația pe țări prezentându-se astfel:

TARA	NR. CERERI	PROCENT
<i>ROMANIA</i>	<i>147</i>	<i>3,28</i>
<i>GERMANIA</i>	<i>4120</i>	<i>92,06</i>
<i>SPANIA</i>	<i>95</i>	<i>2,12</i>
<i>AUSTRIA</i>	<i>20</i>	<i>0,44</i>
<i>UNGARIA</i>	<i>12</i>	<i>0,27</i>
<i>ITALIA</i>	<i>22</i>	<i>0,49</i>
<i>FRANTA</i>	<i>18</i>	<i>0,40</i>
<i>SUEDIA</i>	<i>10</i>	<i>0,22</i>
<i>GRECIA</i>	<i>6</i>	<i>0,13</i>
<i>BELGIA</i>	<i>11</i>	<i>0,25</i>
<i>ALTE TARI</i>	<i>15</i>	<i>0,34</i>

În ceea ce privește activitatea de plăți prestații aceasta s-a concretizat prin punerea în plată a unui număr de **950** dosare.

În anul 2017 s-au întocmit și **660** fișe pentru decontarea plăților restante în cazul în care plățile restante s-au făcut conform art. 111 din Regulamentul Consiliului(CEE) nr.1408/71.

În afara activităților de bază care au fost prezentate sintetic au fost desfășurate și alte activități colaterale cum sunt: înregistrarea dosarelor și a altor documente primite de la instituțiile de instrumentare pentru completarea dosarelor, verificarea componenței și veridicității documentelor, conexarea acestora la dosare, comunicarea prin documente scrise cu instituțiile similare din diverse țări ale Uniunii Europene, întocmirea documentațiilor necesare pentru traducerea actelor medicale în vederea expertizării medicale în cazul pensiilor de invaliditate, solicitarea generării codului de asigurat din România pentru persoanele care nu dețin cod numeric personal.

S-a asigurat totodată consultanța direct, telefonic sau prin alte mijloace persoanelor interesate de depunerea dosarelor și componența acestora, în concordanță cu Regulamentul Consiliului nr. 883/2004 și Regulamentul Consiliului nr.987/2009.

S-a răspuns în termen la **58** scrisori și petiții primite de la persoane din diverse țări ale Uniunii Europene, sau adresate de Casa Națională de Pensii Publice, s-au întocmit **45** de adeverințe privind cuantumul pensiei.

DIRECȚIA ECONOMICĂ ȘI EVIDENȚĂ CONTRIBUABILI

COMPARTIMENTUL EVIDENȚĂ CONTRIBUABILI

În domeniul evidenței contribuabililor în sistemul public de pensii, din evidențele instituției, rezultă:

Indicatori analizați	2016	2017	%
Contracte de asigurare în derulare la 31 decembrie	1531	1620	105,81
Declarații nominale preluate în cursul anului	123.342	126.281	102,38
Număr de salariați raportați la 31 decembrie	153.067	154.494	100,93

Compartimentul evidență contribuabili actualizează lunar registrul asiguraților în sistemul public de pensii prin prelucrarea declarațiilor nominale depuse de angajatori, prin înregistrarea lunară a contractelor de asigurare socială și a declarațiilor de asigurare socială conform transmisiilor lunare ANAF – CNPP, verifică creanțele și stagiul de cotizare realizat de către persoanele asigurate.

În cursul anului 2017 s-au înregistrat un număr de **603** de contracte de asigurare socială, iar pe parcursul anului s-au reziliat din inițiativa Casei de Pensii un număr de **503** contracte datorită neplății contribuției de asigurări sociale. Numărul asiguraților cu contract de asigurare la finele anului 2017 este în creștere față de anul precedent.

Lunar Compartimentul evidență contribuabili prelucrează în medie **10520** de declarații nominale depuse de angajatori în baza declarației unice D112.

S-au preluat în baza de date 126.281 de declarații nominale D112.

Media lunară a declarațiilor nominale rectificative a fost de **700** de declarații. Angajatorii au depus declarații rectificative în cazul în care declarația inițială depusă nu a fost corect întocmită.

S-au eliberat **3805** de formulare Notificarea calității de neasigurat în sistemul de securitate socială din România – pentru persoanele neasigurate în sistemul public de pensii care urmează să desfășoare activitate sezonieră în Germania.

Pentru eliberarea de către CNPP a formularului A1 s-au eliberat la cererea angajatorilor din județul Sibiu un număr de **2124** adeverințe privind stagiul de cotizare realizat de salariați în ultimele 12 luni – pentru persoanele care desfășoară activitatea în țările membre UE, prin detașarea personalului.

Lunar s-au eliberat adeverințe de stagiu necesare calculării pensiei – serviciului stabilirii pensii din cadrul CJP Sibiu cât și altor case teritoriale de pensii din țară, pentru persoanele care au desfășurat activitate în județul Sibiu, dar se pensionează în alte județe.

Compartimentul Evidență contribuabili a eliberat în cursul anului 2017 un număr de **13.203** de adeverințe de stagiu:

- caselor judetene din țară **2934** de adeverinte împreună cu fișierele aferente necesare calculului pensiei,
- pentru pensionarii din județul Sibiu **8984** de adeverințe,
- pentru interes personal, la cerere **1285**

Contribuțiile de asigurări sociale datorate de către asigurații cu contract de asigurare socială , conform extrasului de cont de la Trezorerie au fost operate în cadrul aplicației SICA în medie 1100 de ordine de plata lunar.

Lunar s-au transmis la C.N.P.P. bazele de date pentru actualizarea registrului angajatorilor și asiguraților din sistemul public de pensii precum și pentru întocmirea listelor de virament către fondurile de pensii administrate privat, Pilon II.

S-au eliberat asiguraților un număr de **62** carnet de munca, adeverințe CASCOM și s-au încheiat la cerere carnet de asigurari sociale asiguraților agricultori aflați în evidențele casei.

În baza Legii nr. 186/2016 privind unele măsuri în domeniul asigurării unor categorii de persoane în sistemul public de pensii (plata retroactivă a vechimii în muncă) în cursul anului 2017, un numar de 489 persoane au încheiat contracte de asigurare socială. Contribuțiile de asigurări sociale încasate pentru aceste contracte au fost în suma de 2.894.386 lei.

Compartimentul FINANCIAR - CONTABILITATE

DOMENIUL ECONOMIC – FINANCIAR

ȘI AL EXECUȚIEI BUGETARE

Evidențele contabile ale Casei Județene de Pensii Sibiu s-au ținut pe cele **trei bugete** gestionate: **bugetul asigurărilor sociale de stat, fondul de accidente de muncă și boli profesionale și bugetul de stat.**

Toate situațiile și raportările financiar-contabile și statistice au fost întocmite corect și la termen.

Evidențele contabile s-au efectuat prin programul SINTEC.

5.1 Bugetul asigurărilor sociale de stat

Veniturile bugetului asigurărilor sociale de stat se realizează de către Agenția Națională a Finanțelor Publice începând cu 1 ianuarie 2004. Aceasta transmite lunar Casei Județene de Pensii, Anexa B în vederea întocmirii și raportării execuției bugetului asigurărilor sociale de stat.

Casa Județeană de Pensii Sibiu colectează veniturile persoanelor asigurate prin contracte, contribuția pentru biletele de odihnă și tratament precum și încasări din alte surse (debite), preocupându-se în permanență de atragerea de cât mai mulți contribuabili.

Veniturile totale realizate la bugetul asigurărilor sociale de stat au fost de **546.320.105 lei**, cu 13,38% mai mari decât în 2016. Creșterea majoră a veniturilor este datorată majorării salariilor.

Denumirea indicatorului	Cod	2016	2017	Diferențe + / -
Contribuțiile angajatorilor	20.03	282.462.051	318.747.106	+36.285.055
Contribuțiile asiguraților	21.03	195.714.297	222.737.782	+27.023.485
Venituri din dobânzi	31.03	2.875	2.946	+71
Venituri din bilete de tratament și odihnă	33.03	2.015.754	1.888.952	-126.802
Diverse venituri	36.03	659.401	374.032	-285.369
Sume în curs de distribuire	47.03	989.561	2.569.287	+1.579.726
TOTAL		481.843.939	546.320.105	+64.476.166

Cheltuielile efectuate din bugetul asigurărilor sociale de stat

În exercițiul bugetar 2017 s-au aprobat credite bugetare în valoare de **1.240.317.065 lei**, din care s-au efectuat cheltuieli de **1.238.914.858 lei**, o creștere cu 10,29 % față de 2016, pe următoarele capitole:

Denumirea indicatorului	2016	2017	Diferențe + / -
Pensii	1.102.335.164	1.215.895.559	+113.560.395
Ajutoare de deces pentru pensionari	10,241,873	11.569.863	+1.327.990
Ajutoare de deces pentru asigurați	30.520	42.554	+12.034
Cheltuieli cu transmiterea drepturilor	6.671.132	7.115.394	+444.262
Cheltuieli de personal	3.216.288	3.743.260	+526.972
Cheltuieli materiale și servicii	754.643	773.991	+19.348
Cheltuieli de investiții	35.273	0	-35.273
Active fixe	79.945	66.036	-13.909
Debite recuperate	0	-291.799	-291.799
TOTAL	1,123,364,838	1.238.914.858	+115.550.020

S-a urmărit în permanență **încadrarea cheltuielilor materiale în creditele acordate**, achiziționarea făcându-se prin respectarea prevederilor OUG nr.34/19.04.2006 privind atribuirea contractelor de achiziție publică, a contractelor de concesiune de lucrări publice și a contractelor de concesiune servicii și HG nr.925/19.07.2006 pentru aprobarea normelor de aplicare a OUG nr.34/19.04.2006.

Plata pensiilor internaționale s-a realizat on-line prin Citi Direct, evidența lor contabilă realizându-se, conform Legii contabilității, **atât în lei cât și în valută**.

Plata drepturilor din pensii, ajutoare de deces, salarii, cheltuieli materiale și de întreținere s-a efectuat în conformitate cu legislația în vigoare și în limita creditelor bugetare aprobate și virate de către ordonatorul de credite.

Declarațiile fiscale lunare au fost întocmite corect și au fost depuse la instituțiile abilitate în termenul prevăzut de lege.

Controlul financiar preventiv propriu s-a efectuat în condițiile legii, neexistând cazuri de refuz de viză.

Structura cheltuielilor înregistrate la sfârșitul anului 2017 a fost următoarea :

- **98,14 %** cheltuieli cu asistența socială (plata pensiilor, și alte ajutoare sociale)
- **0,94 %** cheltuieli cu plata ajutorului de deces
- **0,92 %** cheltuieli de personal, cheltuieli materiale pentru bunuri și servicii.

La finele anului 2017 s-a înregistrat un **deficit** de **692,91 milioane lei**, mai mare cu 7,95% decât deficitul înregistrat în anul 2016. Creșterea deficitului provine în principal din faptul că Administrația Județeană a Finanțelor Publice Sibiu a predat evidența contribuabililor mari și mijlocii la DRGFP Brașov.

5.2 Bugetul de asigurări sociale pentru accidente de muncă și boli profesionale

Veniturile bugetului asigurărilor pentru accidente de muncă și boli profesionale se realizează de către Agenția Națională a Finanțelor Publice începând cu 1 ianuarie 2004. Aceasta transmite lunar Casei Județene de Pensii, Anexa B în vederea întocmirii și raportării execuției bugetului asigurărilor sociale de stat.

Veniturile totale realizate la bugetul asigurărilor pentru accidente de muncă și boli profesionale au fost de **4.039.388 lei**, cu 11,37% mai mari decât în 2016. Creșterea majoră a veniturilor este datorată majorării salariilor.

Denumirea indicatorului	Cod	2016	2017	Diferențe + / -
Contribuțiile angajatorilor	20.04	3.608.108	4.039.086	+430.978
Contribuțiile asiguraților	21.06	120	300	+180
Venituri nefiscale	31.03	18.922	2	-18.920
TOTAL		3.627.150	4.039.388	+412.238

Cheltuielile efectuate din bugetul asigurărilor sociale pentru accidente de muncă și boli profesionale

În exercițiul bugetar 2017 s-au efectuat cheltuieli de **1.463.294 lei**, cu o creștere de 1,23 % față de 2016, pe următoarele capitole:

Denumirea indicatorului	2016	2017	Diferențe + / -
Cheltuieli de personal	111.751	128.405	+16.654
Cheltuieli materiale și servicii	15.136	13.229	-1.907
Transferuri	272	0	-272
Pensii și ajutoare de bătrânețe	833.219	864.274	+31.055
Asistență socială în caz de boli și invaliditate	370.216	380.559	+10.343

Ajutoare pentru urmași	114.964	79.448	-35.516
Recuperări de debite	0	-2.621	-2.621
TOTAL	1.445.558	1.463.294	+17.736

Controlul financiar preventiv propriu s-a efectuat în condițiile legii, neexistând cazuri de refuz de viză.

5.3 Bugetul de stat

În exercițiul bugetar 2017 s-au aprobat credite bugetare în valoare de **123.712.513 lei**, din care s-au efectuat **cheltuieli de 122.756.659 lei**, cu o creștere de 10,29 % față de 2016 pe următoarele capite:

Denumirea indicatorului	2016	2017	Diferențe + / -
Pensii IOVR	165.664	106.576	-59.088
Ajutoare de deces	0	6.262	+6.262
Veterani de război	3.923.397	3.676.647	-246.750
Abonamente veterani	175.396	121.638	-53.758
D.L. 118 / 1990	19.681.320	17.311.246	-2.370.074
Abonamente D.L. 118 / 1990	480.905	385.105	-95.800
Abonamente L. 189 / 2000	68.758	82.800	+14.042
Legea 341 / 2004 (revolutionari)	10.439.369	7.955.880	-2.483.489
Indemnizații conform L. 323 / 2004	2.706	984	-1.722
Legea 189 / 2000	5.446.850	5.077.712	-369.138
Legea 309 / 2002	891.223	1.637.875	+746.652
Magistrați	7.643.660	12.628.038	+4.984.378
Agricultori	29.301.141	29.071.497	-229.644
Legea 130 / 2015 (pers.auxiliar judecatorii)	643.642	509.261	-134.381
Bilete călătorie D.L. 118 / 1990	9.478	10.734	+1.256
Bilete călătorie L. 189/ 2000	19.529	15.773	-3.756
Indemnizații L. 109 / 2005	21.780	22.869	+1.089
Parlamentari L. 215 / 2015	3.804	9.021	+5.217
Indemnizații L. 578 / 2004	2.597.178	2.403.712	-193.466

Boli profesionale L. 346 / 2002	9.500	7.600	-1.900
Legea 8 / 2006	1.810.186	2.123.542	+313.356
Legea 89 / 2004	0	0	0
Pensie socială minim garantată OUG 6/2009	14.177.851	25.355.248	+11.177.397
Legea 217 / 2008	366.305	376.238	+9.933
Legea 567 / 2004	0	0	0
Legea 83 / 2015 (aviatori)	457.250	739.707	+282.457
Indemnizație însoțitor	12.151.223	12.435.691	+284.468
Debite recuperate	0	-182.084	-182.084
Taxe poștale	769.701	829.717	+60.016
Ajutoare anuale veterani	49.245	37.000	-12.245
Taxe poștale ajutoare anuale veterani	377	370	-7
TOTAL	111.307.438	122.756.659	+11.449.221

Controlul financiar preventiv propriu s-a efectuat în condițiile legii, neexistând cazuri de refuz de viză.

Compartimentul GESTIUNEA BILETELOR DE TRATAMENT

În conformitate cu prevederile Legii 263/2010 privind sistemul de pensii publice și a Legii anuale a Bugetului Asigurărilor Sociale de Stat, în anul 2017 au fost acordate prin intermediul Casei Județene de Pensii Sibiu, bilete de tratament balnear pensionarilor și asiguraților sistemului public de pensii, în vederea tratamentului, a prevenirii îmbolnăvirilor și recuperării capacității de muncă.

În anul 2017 pentru județul Sibiu au fost repartizate un număr de **4101** bilete de tratament balnear în 18 serii, fiind toate valorificate, înregistrându-se un grad de valorificare de **100%**. Au beneficiat de bilete de tratament un număr de **4101** pensionari sau asigurați, mai puțin cu **852** pensionari sau asigurați față de anul 2016, când au fost distribuite **4953** bilete repartizate în 19 serii.

Cazarea și tratamentul s-a făcut atât în capacitățile proprii de tratament balnear ale Casei Naționale de Pensii Publice, că și în unități turistice, pe care furnizorii de servicii de turism balnear le-au contractat cu CNPP.

Situația biletelor repartizate în anul 2017 Casei Județene de Pensii Sibiu comparativ cu anii 2016 și 2015 este următoarea:

Indicatori	Anul 2015	Anul 2016	Anul 2017
Nr. pensionari	97.541	97.839	98.801
Cereri înregistrate	6.376	6.469	6.512
Nr. bilete repartizate si valorificate	4.684	4.953	4.101
din care:			
- cu contribuție	4.080	4.270	3.586
- gratuite	604	682	515

Structura beneficiarilor care au primit bilete de tratament în anul 2017 a fost următoarea:

Categorie beneficiari	Modalitatea de acordare	Nr. bilete valorificate	Procent din total %
Pensionari	Cu plata	3.519	85,80%
Asigurați (salariați, asigurați ai sistemului public de pensii)	Cu plata	68	1,65%
Pensionari de invaliditate cu program de recuperare	Gratuit	3	0,73%
Beneficiar Decret –Lege 118/1990 privind acordarea unor drepturi persoanelor persecutate din motive politice de dictatura instaurată cu începere de la 6 martie 1945, precum și celor deportate în străinătate ori constituite în prizonieri;	Gratuit	17	0,41%
Beneficiar O.G 105/1999 aprobată cu Lege 189/2000 privind acordarea unor drepturi persoanelor persecutate de către regimurile instaurate în România cu începere de la 6 septembrie 1940 până la 6 martie 1945 din motive etnice	Gratuit	46	1,12%
Veterani, văduve de război drepturi stabilite prin drepturi sunt stabilite prin Legea nr. 44/1994	Gratuit	5	0,21%
Persoane ale caror drepturi sunt stabilite prin Legea nr. 448/2006 privind protecția și promovarea drepturilor persoanelor cu handicap	Gratuit	436	10,63%
Salariați cu loc de muncă radioactive	Gratuit	7	0,17%
TOTAL din care:		4.101	100%
cu contribuție		3.587	87,46%
gratuit		514	12,54%

Repartizarea biletelor s-a făcut având în vedere **”Criteriile de acordare a biletelor de tratament balnear, prin sistemul organizat de Ministerul Muncii și**

Justiției Sociale” aprobate prin Ordinul Comun al președintelui C.N.P.P și a directorilor caselor sectoriale de pensii, Nr.129/03/2017.

Menționăm că în anul 2017 nu au fost repartizate bilete de odihnă.

Activitatea de înregistrare a cererilor de bilete, ordinea de repartizare, distribuirea biletelor și evidența tuturor operațiunilor s-a realizat prin aplicația informatică la nivel național - **SPA- Bilete de tratament.**

AGENȚIA JUDEȚEANĂ PENTRU PLĂȚI ȘI INSPECȚIE SOCIALĂ SIBIU

Agencia Județeană pentru Plati si Inspectie Sociala a județului Sibiu, ca Serviciu Public deconcentrat al Agenției Naționale pentru Plăți și Inspectie Socială în teritoriu, urmărește permanent aplicarea programului de guvernare în profil teritorial și realizarea indicatorilor sociali de performanță proprii, cu respectarea legislației beneficiilor sociale.

Asistența socială, componentă a sistemului național de protecție socială, cuprinde beneficii de asistență socială și servicii sociale acordate în vederea dezvoltării capacităților individuale sau colective pentru asigurarea nevoilor sociale, creșterea calității vieții și promovarea principiilor de coeziune și incluziune socială.

I. ASISTENȚA SOCIALĂ - BENEFICII SOCIALE SI AJUTOARE PENTRU ÎNCĂLZIREA LOCUINȚEI

Numărul de beneficiari și plățile efectuate în anul 2017 și cumulat de la începutul anului se prezintă astfel:

Nr.crt.	Tipuri de cheltuieli	Numar MEDIU de beneficiari (cumulat de la inceputul anului)	Plati efectuate (cumulate de la inceputul anului)
1	Alocatia de stat pentru copii	74.696	90.563.892
2	Alocatia de plasament	742	5.670.000
3	Alocatie pentru sustinerea familiei Legea 277/2010	5.043	10.807.948
4	Indemnizatie crestere copil OUG 111/2010	4.191	91.576.638

5	Stimulent de crestere copil OUG 111/2010	1.735	14.406.110
6	Indemnizatii si ajutoare OUG 111 art 31,32	195	1.320.895
7	Indemnizatie lunara concediu in vederea adoptiei	9	177.669
8	Ajutoare refugiatii	3	1.620
9	Indemnizatii lunare hrana (HIV)	138	802.805
10	Ajutor social VMG	3.735	13.545.539
11	Ajutoare de urgenta	18	58.700
12	Ajutoare incalzire energie termica	33	5.799
13	Ajutoare incalzire energie electrica	36	22.883
14	Ajutoare incalzire cu gaze naturale	3.952	1.773.174
15	Ajutoare incalzire cu lemne	5.839	1.006.762
	Total Asistență socială	94.459	230.728.670

Principalele acte normative specifice beneficiilor sociale si ajutoarelor platite de agentia teritorială sunt următoarele:

1. Alocația de stat pentru copii în baza Legii nr.61/1993 R, modificată și completată;
2. Indemnizație creștere copil în baza OUG nr.148/2005 cu modificari si completari, aprobată prin Legea nr.7/2007 cu modificari si completari , OUG nr.111/2010 privind concediul și indemnizația lunara pentru creșterea copilului abrobata cu modificari prin Legea 132/2011;Alocația pentru susținerea familiei în baza Legii nr.277/2010 cu modificările și completările ulterioare;
3. Alocația lunară de plasament în baza Legii nr.272/2004 cu modificările și completările ulterioare ;
4. Ajutorul social în baza Legii nr.416/2001 privind venitul minim garantat cu modificările și completările ulterioare.
5. Indemnizație/ajutor pentru creșterea copilului în baza art. 31 si art.32 din OUG nr. 111/2010 ;
6. Indemnizația lunară de hrană cuvenită persoanelor infectate cu HIV sau bolnave de SIDA în baza Legii nr. 584/2002, HG nr. 1177/2003 și Ordinul Ministrului MMFES nr. 73/2004.

7. OUG nr. 5/2003, modificată și completată de OUG nr. 57/2006, HG 1350/2006 pentru aprobarea Normelor metodologice a prevederilor OUG nr. 5/2003, OUG nr. 107/2006, HG 1286/2008.

TRANSFERURI INTRE UNITĂȚI ALE ADMINISTRAȚIEI LOCALE

Nr.crt.	Tipuri de cheltuieli	Numar MEDIU de beneficiari (cumulat de la începutul anului)	Plati efectuate (cumulate de la începutul anului)
1.	Drepturi persoane cu handicap (ind+buget+insotit+HIV)	29.227	58.643.904

ALTE CHELTUIELI

Nr. crt.	Tipuri de cheltuieli	Numar MEDIU de beneficiari (cumulat de la începutul anului)	Plati efectuate (cumulate de la începutul anului)
1.	Subvenții pentru asociații și fundatii	503	1.307.190
2.	Finanțare centre de zi și rezidențiale	0	0
	TOTAL	503	1.307.190

II.PROGRAME, SERVICII SOCIALE, INCLUZIUNE SOCIALĂ, EGALITATE DE ȘANSE

Ca urmare a atribuțiilor ce ne revin din punct de vedere a serviciilor sociale, vă informăm asupra aspectelor calitative și cantitative pentru:

În luna ianuarie 2017, s-au platit subvenții de la bugetul de stat unui număr de 16 asociații/ fundații din jud. Sibiu, cu care MMJS prin AJPIS Sibiu a încheiat convenții provizorii, urmare a aprobării finanțării prin Ordinului MMJS nr. 2324/ 29.12.2016 în cuantum de 155.657lei pentru un 724 beneficiari.

În luna februarie 2017, s-au platit subvenții de la bugetul de stat unui număr de 11 asociații/ fundații din jud. Sibiu, cu care MMJS prin AJPIS Sibiu a încheiat convenții

provizorii, urmare a aprobării finanțării prin Ordinului MMJS nr. Ordin nr. 109/31.01.2017 în cuantum de 105.850 lei pentru un 487 beneficiari.

În perioada 01.martie-31 decembrie 2017, s-au platit lunar subvenții de la bugetul de stat unui număr de 11 asociații/ fundații din jud. Sibiu, cu care MMJS prin AJPIS Sibiu a încheiat convenții definitive, urmare a aprobării finanțării prin Ordinului MMJS Ordin nr. 275/28.02.2017, în cuantum total pentru perioada menționată de 1.045.683,36 lei, pentru un număr mediu de 482 beneficiari.

Mentionăm faptul că în anul 2017, s-a acordat subvenție de la bugetul de stat în cuantum de 1.307.190,36 lei pentru un număr mediu de 502 beneficiari .

De asemenea, personalul cu atribuții din AJPIS Sibiu a efectuat verificările lunare privind acordarea serviciilor sociale și utilizarea subvenției de către furnizorii privați.

Urmare a evaluărilor de teren și întocmirea rapoartelor de oportunitate pentru furnizorii de servicii sociale care au depus în luna septembrie 2017 cererea de solicitare a subvenției de la bugetul de stat pentru anul 2018 efectuate de către Comisia de evaluare și selecționare a asociațiilor și fundațiilor constituită la nivelul AJPIS Sibiu, s-au aprobat prin Ordinul MMJS nr. 2045 /28.12.2017 acordarea subvenției de la bugetul de stat pentru un număr de 14 asociații/ fundații, ce desfășoară activități în unitățile de pe raza județului nostru. Drept urmare în 29.12.2017 au fost încheiate convențiile provizorii cu furnizorii de servicii sociale, în vederea finanțării unităților pe luna ianuarie 2018.

III. ÎN DOMENIUL INSPECȚIEI SOCIALE

INFORMAȚII PRIVIND DOMENIUL DE COMPETENȚĂ AL INSPECȚIEI SOCIALE

Așezat în partea centrală a României și în partea sudică a Regiunii Centru, cu o populație totală înregistrată la 31.12.2017 de **465.870** persoane, județul Sibiu este organizat în 64 de unități administrative-teritoriale - UAT (11 orașe/2 municipii și 53 de comune cu 162 de localități arundate).

Conform ultimei actualizări a Registrului electronic unic al serviciilor sociale (eRegistru) efectuată la data de 10.01.2018, registru administrat de Ministerul Muncii și Justiției Sociale, la nivelul județului Sibiu își desfășoară activitatea 97 de furnizori de servicii sociale acreditați; 93 dintre aceștia au sediul social în județul Sibiu iar 4 au sediul social în alte județe (Alba și municipiul București).

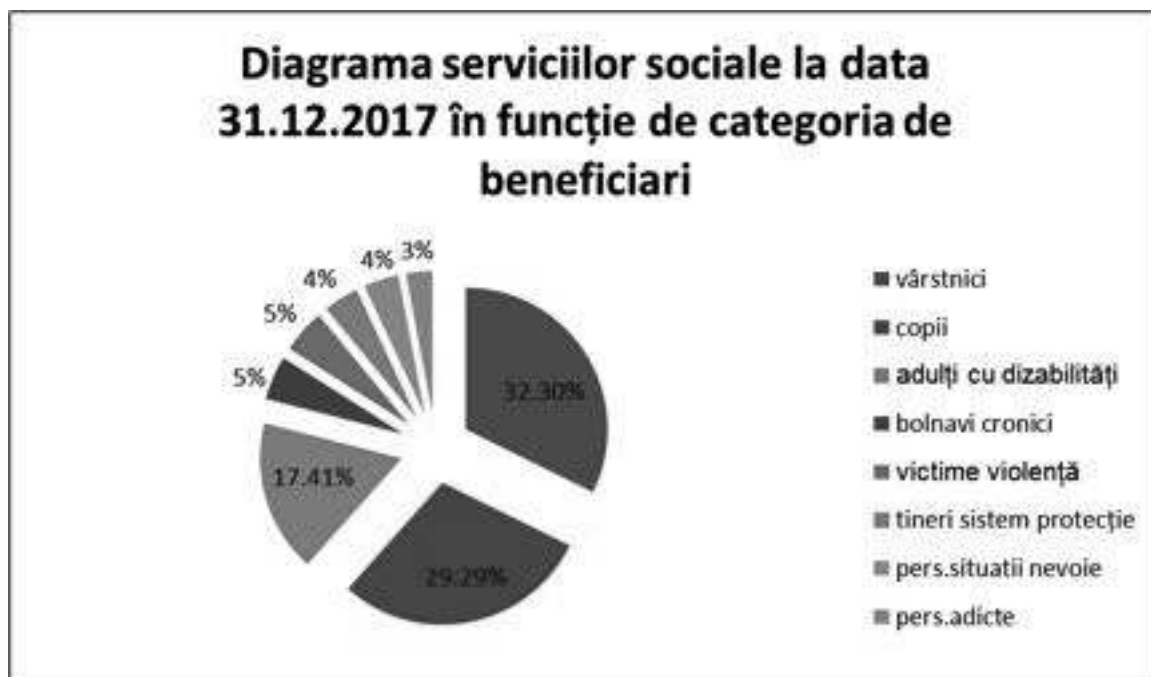
Situația statistică a furnizorilor de servicii sociale în funcție de tipul/forma de organizare a acestora este consemnată în **tabelul nr. 1.**

Tabel nr.1

Nr.crt	Tip furnizor servicii sociale	Nr.furnizori servicii sociale
1.	Asociații și fundații	58
2.	Primării	29
3.	Alte instituții publice	8
4.	Operatori economici	1
5.	Culte religioase	1

Conform aceluiași eRegistru și evidențelor Serviciului Inspecție Socială numărul total de servicii sociale licențiate la nivelul județului Sibiu, la data elaborării prezentului raport, este de 99.

Situația statistică a serviciilor sociale licențiate, în funcție de categoria de beneficiari, este prezentată în diagrama următoare.



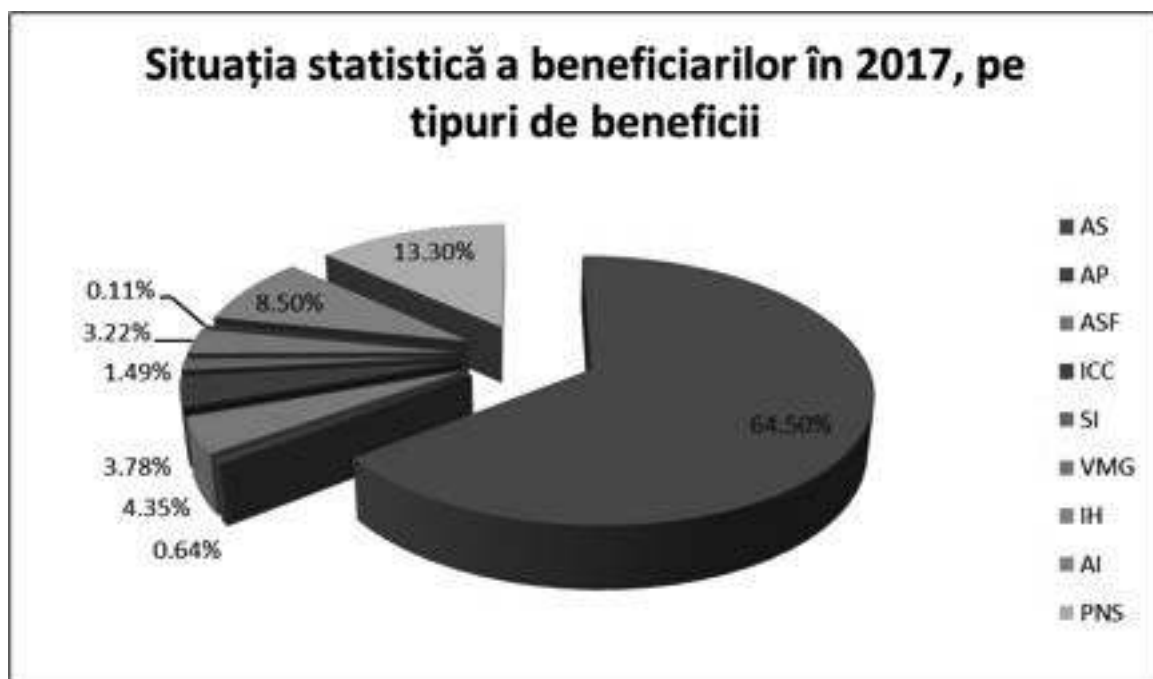
Conform execuției bugetare a Agenției Județene de Plăți și Inspecție Socială (AJPIS) Sibiu înregistrată la data de **31.12.2017** și a evidențelor Direcției Generale de Asistență Socială și Protecția Copilului (DGASPC) Sibiu înregistrate la aceeași dată, în anul 2017 numărul mediu de beneficiari de programe de asistență socială a fost **115.780**.

Situația statistică a beneficiarilor raportată la tipul de beneficiu de asistență socială, este prezentată în **tabelul nr.2 și diagrama următoare**.

Tabel nr.2

Nr. crt	Tip beneficiu	Nr. mediu beneficiari
1.	Alocația de stat pt.copii(ASC)	74 696
2.	Alocația de plasament(AP)	742
3.	Alocația pt. susținerea familiei(ASF)	5 043
4.	Indemnizația pt. creștere copil(ICC)	4 382
5.	Stimulentul de inserție(SI)	1 735
6.	Ajutor social(VMG)	3 735
7.	Indemnizația lunară pt. hrană(IH)	138

8.	Ajutoare încălzire(energie termică,energie electrică,gaze naturale, lemne)(AI)	9 860
9.	Indemnizații/alte drepturi pt.persoanele cu dizabilități (PNS)	15 449



Itemii analizați anterior (*numărul unităților administrativ teritoriale, furnizorii de servicii sociale și serviciile dezvoltate de aceștia, beneficiarii de beneficii sociale/ tip de program, operatorii economici existenți la nivel de județ*) raportat la numărul controalelor/verificărilor efectuate în anul 2017 de către Serviciul Inspecție Socială (SIS) sunt prezentați în **tabelul nr.3.**

Tabelul nr. 3

Nr .cr t	Itemi	Tip program	Număr existent la 31.12.2017	Număr controale/verifi cări efectuate
1.	UAT	-	64	6
2.	Furnizori servicii sociale/Servicii sociale	-	97/99	98
3.	Beneficiari beneficii sociale/tip program	VMG/ASF/AI	18 638	6
		ICC/SI	6 117	2
		BGH	15 449	2
		ASC/PNS	74 696/15 449	6
4.	Operatori economici	-	2 556	15

De menționat faptul că, pe lângă acestea, controalele efectuate în anul 2017 au inclus și verificările efectuate la 110 entități cu privire la accesibilizarea mediului fizic și informațional pentru persoane cu dizabilități.

FUNCȚIONAREA SERVICIULUI DE INSPECȚIE SOCIALĂ

Analiza activității desfășurată de SIS în anul 2017, raportată la tipul misiunii de inspecție și aria de acțiune, este prezentată în **tabelul nr. 4**.

Tabelul nr.4

Nr .cr t	Tip misiune inspecție	Aria de actiune	Nr.controale / verificări/act iuni monitorizare efectuate	Grad acoperire arie de competen ta
1.	Misiune de control	Beneficii de asistență socială(VMG/ASF/AI,ICC/SI,BGH,ASC/PNS,PI)	17	100%
		UAT/Instituții	110	100%
		Furnizori/servicii sociale (CPV)	68	100%
		Operatori economici	14	93%*
2.	Misiune de evaluare	Furnizori/servicii sociale	29	100%
		Operatori economici	1	100%
3.	Misiune monitorizare măsuri	Beneficii de asistență socială	12	100%
		Furnizori/servicii sociale	8	100%
		UAT/Instituții	64	100%

Nota:* 1 operator economic nu avea cod CAEN asistență socială

COMITETUL CONSULTATIV DE DIALOG CIVIC PENTRU PROBLEMELE PERSOANELOR VÂRSTNICE SIBIU

În conformitate cu art. 3 alin (4) din HG nr. 499/2004 privind înființarea, organizarea și funcționarea comitetelor consultative de dialog civic pentru problemele persoanelor vârstnice, în cadrul prefecturilor, în anul 2017 au avut loc un număr de 12 ședințe ale CCDCPPV.

De regulă ședințele CCDCPPV sunt programate în ultima vineri din fiecare lună.

Tematicile dezbătute în anul 2017 în ședințele CCDCPPV s-au referit la:

I. Asigurarea relațiilor de colaborare care să permită informarea permanentă asupra problemelor care sunt de interes specific pentru persoanele vârstnice:

1. Noutăți legislative privind sistemul public de pensii;
2. Standardele minime de calitate pentru serviciile sociale cu cazare, organizate ca centre rezidențiale destinate persoanelor vârstnice;
3. Prevenirea îmbolnăvirilor prin tuberculoză;
4. Morbiditatea prin boli cardiovasculare în județul Sibiu;
5. Siguranța persoanelor vârstnice împotriva faptelor de natură infracțională;
6. Profilaxia specifică a principalelor infecții respiratorii din sezonul rece – vaccinarea antigripală și antipneumococică;

II. Consultarea reprezentanților persoanelor vârstnice în problemele cu caracter economic, social, medical și cultural, de interes al acestora:

1. Probleme cu care se confruntă pensionarii - întâlnire cu parlamentarii din județul Sibiu;
2. Reglementări legale pentru acordarea biletelor de tratament în anul 2017;
3. Servicii sociale acordate persoanelor vârstnice aflate în dificultate la nivelul județului Sibiu;
4. Beneficii de asistență socială pe care le pot accesa persoanele vârstnice, potrivit legislației în domeniu;

III. Analiza problemelor cu caracter socio – economic care privesc persoanele vârstnice:

1. Pensia în sistemul de protecție socială generalizat.
2. Soluții identificate de autoritățile administrației publice locale la problemele persoanelor vârstnice, referitor la: drepturile și facilitățile acordate persoanelor vârstnice în cursul anului 2017; asigurarea bunelor condiții de promenadă în spațiile verzi existente în municipiul Sibiu; transportul local de călători și facilitățile oferite pensionarilor;
3. Implicarea bisericii în ajutorarea persoanelor aflate în nevoie, mai cu seamă a celor vârstnice, de pe raza județului Sibiu;

ACTIVITATEA COMISIEI DE DIALOG SOCIAL

Cadrul legal:

Dialogul social în România este reglementat prin Legea dialogului social nr. 62/2011, iar prin Hotărârea de Guvern nr. 833/2007 privind normele de organizare și funcționare a comisiilor paritare și încheierea acordurilor colective se reglementează comisiile paritare care ar trebui să existe în fiecare unitate/instituție angajatoare.

În art. 1 lit c al Legii nr. 62/2011 se definește dialogul social ca fiind: *"procesul voluntar prin care partenerii sociali se informează, se consultă și negociază în vederea stabilirii unor acorduri în probleme de interes comun"*.

În alte părți găsim următoarea definiție: "toate tipurile de dialog formal, implicând discuții, consultări, negocieri și acțiuni comune, derulat între reprezentanții angajatorilor și reprezentanții aleși ai lucrătorilor asupra condițiilor de muncă și a locului de muncă".

În prezent dialogul social în România are, la nivel formal, două componente majore:

- dialog social bipartit (patronate și sindicate)
- dialog social tripartit (Guvern, sindicate și patronate)

Rolul Comisiilor de Dialog Social constituite la nivelul județelor este acela de a întări legătura între partenerii sociali, prin următoarele aspecte:

- să se îmbunătățească comunicarea între angajatori, angajați și alte grupuri;
- să ofere o platformă comună pentru toți cu privire la modul de a constitui o societate și de a crește bunăstarea tuturor;
- participarea partenerilor sociali în mod frecvent la ședințele comisiei;

În **anul 2017**, Comisia de Dialog Social constituită la nivelul Județului Sibiu, în conformitate cu **art. 120 din Legea dialogului social nr. 62 din 10 mai 2011**, privind constituirea și funcționarea comisiilor de dialog social la nivelul administrației publice centrale și la nivel teritorial, și-a desfășurat activitatea în limitele prevăzute de lege.

În anul 2017, la sediul Instituției Prefectului – Județul Sibiu, au fost organizate **9 ședințe ordinare** ale Comisiei de Dialog Social și **o ședință extraordinară**.

Temele care au fost discutate în cadrul ședințelor Comisiei de Dialog Social Sibiu au vizat subiecte complexe cum ar fi :

- Ucenicia la locul de muncă;
- Propunere de modificare a Legii nr. 188/1999 privind Statutul funcționarilor publici, transmisă de Ministerul Dezvoltării Regionale, Administrației Publice și Fondurilor Europene;

- Propunere de modificare legislativă a Legii nr. 62/2011 a dialogului social;
- Proiectul de modificare a Hotărârii de Guvern nr. 1260/2011 privind sectoarele de activitate stabilite conform Legii dialogului social nr. 62/2011, propusă de Ministerul Consultării Publice și Dialogului Social;
- Proiect de Lege privind Statutul personalului feroviar, inițiat de Blocul Național Sindical – Filiala Sibiu;
- Modificarea Legii nr. 207/2015 privind Codul de Procedură Fiscală:
 - a) Transferul contribuțiilor sociale din sarcina angajatorului în sarcina angajatului;
 - b) Impozitarea autorizațiilor și permiselor de călătorie pe calea ferată acordate salariaților, conform Ordonanței de Guvern nr. 112/1999 privind călătoriile gratuite în interes de serviciu și în interes personal pe căile ferate române.
- Propuneri legislative în vederea modificării Legii nr. 263/2010 privind sistemul unitar de pensii publice.
- Diverse nemulțumiri în cadrul tuturor organizațiilor sindicale.

În anul 2017, la Instituția Prefectului au fost înregistrate un număr de **6 proteste** ale reprezentanților sindicatelor din diverse domenii de activitate, revendicările lor fiind transmise Ministerului Afacerilor Interne, Ministerului Consultării Publice și Dialogului Social, precum și ministerelor de resort.

În anul 2017 au fost înaintate 16 adrese aferente ședințelor ordinare și extraordinare ale Comisiei de Dialog Social și solicitărilor venite din partea sindicatelor sau din partea membrilor Comisiei de Dialog Social.

În cadrul Comisiei de Dialog Social au fost formulate **5 propuneri** de modificare legislativă care au fost înaintate ulterior ministerelor de resort, respectiv :

- Ministerului Dezvoltării Regionale și Administrației Publice pentru Legea nr.188/1999 privind statutul funcționarilor publici,
- Ministerului Consultării Publice și Dialogului social pentru propunerea de modificare a legii nr. 62/2011 a dialogului social și pentru modificări legislative la Hotărârea de Guvern nr.1260/2011 privind sectoarele de activitate,
- Ministerului Muncii și Justiției Sociale au fost făcute propuneri legislative pentru modificarea Legii nr. 263/2010 privind sistemul unitar de pensii publice,
- Ministerului Finanțelor publice și Ministerului Afacerilor Interne au fost transmise propuneri de modificare legislativă a Codului fiscal.

2.3 PROTECȚIA MEDIULUI

AGENȚIA PENTRU PROTECȚIA MEDIULUI

MONITORIZARE ȘI LABORATOARE

Rețeaua de monitorizare a calității aerului se compune din 4 stații automate cu transmitere on-line a datelor de monitorizare. Funcționarea celor patru stații este continuă, 24 ore din 24, șapte zile pe săptămână și monitorizează următorii indicatori:

1. SB1 - Sibiu, stație de fond urban, indicatori monitorizați: SO₂, NO, NO₂, NO_x, CO, O₃, PM_{2,5}, PM₁₀, BTX
2. SB2 - Sibiu, stație industrială, indicatori monitorizați: SO₂, NO, NO₂, NO_x, CO, O₃, PM₁₀, BTX
3. SB3 - Copșa Mică, stație industrială, indicatori monitorizați: SO₂, NO, NO₂, NO_x, CO, O₃, PM₁₀, Pb, Cd, As, Ni.
4. SB4 - Mediaș, stație industrială, indicatori monitorizați: SO₂, NO, NO₂, NO_x, CO, O₃, PM₁₀, Pb, Cd, As, Ni.

Filtrele expuse în scopul prelevării pulberilor în suspensie au fost analizate în cadrul Laboratorului Agenției pentru Protecția Mediului Sibiu, pentru determinări gravimetrice și analizate prin spectrometrie de absorbție atomică pentru determinarea metalelor grele.

Datele validate de către operatorul local sunt transmise la server-ul central al Agenției Naționale pentru Protecția Mediului unde sunt certificate.

Rezultatele măsurătorilor sunt raportate la valorile limită prevăzute în Legea calității aerului nr. 104/2011, care are ca scop protejarea sănătății umane și a mediului ca întreg, prin reglementarea măsurilor destinate menținerii calității aerului înconjurător acolo unde aceasta corespunde obiectivelor pentru calitatea aerului și îmbunătățirea calității în alte cazuri.

În anul 2017, pentru factorul de mediu **aer**, au fost efectuate **9696 analize automate** (la indicatorii SO₂, NO₂/NO/NO_x, CO, O₃, pulberi în suspensie PM₁₀) și **1184 analize manuale** (determinări gravimetrice pulberi în suspensie PM₁₀ și PM_{2,5}).

La nivelul Serviciului Monitorizare și Laboratoare se efectuează determinări în domeniul calității precipitațiilor, în cele 5 puncte de prelevare stabilite conform Planului anual de activitate al laboratorului.

În anul 2017 au fost analizați **587 indicatori**.

S-au efectuat măsurători de nivel de **zgomot în 56 puncte** din municipiul Sibiu și **7 puncte în județ** (Copșa Mică, Mediaș, Avrig, Tălmăciu, Agnita, Cisnădie și Ocna Sibiului). De asemenea se efectuează măsurători sonometrice la solicitarea Serviciului Comisariatul Județean Sibiu al Gărzii Naționale de Mediu, a Inspectoratului de Poliție Județean Sibiu sau ale persoanelor fizice.

În anul 2017 au fost efectuate **190 măsurători** ale nivelului de zgomot.

Monitorizarea **radioactivității** factorilor de mediu se realizează atât automat, prin stația situată la sediul Agenției pentru Protecția Mediului Sibiu, cât și manual.Î

Stația RA Sibiu face parte din Rețeaua Națională de Supraveghere a Radioactivității Mediului (RNSRM) și funcționează după un program standard de prelevări, pregătiri și măsurări a 5 factori de mediu.

În anul 2017, au fost efectuate prelevări și măsurări ale activității specifice beta globale a probelor de aerosoli, depuneri atmosferice, ape brute (măsurători manuale), precum și a debitului dozei gamma absorbite (măsurători automate) astfel: **4380 analize automate și 3729 analize manuale.**

S-au efectuat determinări la solicitarea Serviciului Comisariatul Județean Sibiu al Gărzii Naționale de Mediu, a Inspectoratului de Poliție Județean Sibiu, precum și a operatorilor economici sau persoanelor fizice în domeniul calității apei, deșeuri, emisii și imisii industriale după cum urmează: **imisii aer – 17 analize; emisii aer – 31 măsurători; deșeuri – 24 indicatori; apă de suprafață – 24 indicatori; apă uzată – 4 indicatori; apă subterană – 1 indicator și sol – 8 indicatori.**

Numărul total de indicatori analizați în anul 2017 de către personalul Laboratorului Agenției pentru Protecția Mediului Sibiu – **19.875 indicatori.**

AVIZE, ACORDURI, AUTORIZĂRI

Directiva IPPC (Directiva nr. 2001/1/CE privind prevenirea si controlul integrat al poluării)

Număr instalații IPPC în județul Sibiu: **19**

În anul 2017, au fost emise **2 autorizații integrate de mediu și revizuite 3 autorizații integrate de mediu.**

Directiva SEA (Directiva 2001/42/ EC Parlamentului European și Consiliului)

În anul 2017 a fost emis **1 aviz de mediu pentru planuri și programe și 104 decizii privind etapa de încadrare pentru planuri și programe.**

Directiva EIA (Directiva 85/337/CEE amendată de Directivele 97/CEE și 2003/35/CE)

În anul 2017 au fost emise **4 acorduri de mediu, 3083 clasări de notificare** (foste Fișe tehnice cu ștampila A) și **189 decizii ale etapei de încadrare** (foste Fișe tehnice cu ștampila B).

Activități ce intră sub incidența **Ordinului nr. 1798/2007**

Conform procedurilor stabilite prin Ordinul 1798/2007, în decursul anului 2017 s-au emis **90 autorizații de mediu, 109 autorizații de mediu au fost revizuite și s-au transferat 32 acte de reglementare. Evaluare adecvată**

Nu au fost emise Avize Natura 2000 în perioada analizată.

Domeniul Controlul Poluării (Directiva 2001/80/CE privind limitarea emisiilor în atmosferă a anumitor poluanți provenind de la instalațiile de ardere de dimensiuni mari);

Alte activități :

- emitere consultații tehnice: **739 documente;**
- verificarea conformării cu **Directiva 1999/13/CE** privind reducerea emisiilor de compuși organici volatili datorate utilizării solvenților organici în anumite activități și instalații: **126 documentații COV verificate**

CALITATEA FACTORILOR DE MEDIU

Domeniul Deșeuri și Substanțe Chimice Periculoase

- Monitorizarea operatorilor economici care colectează, tratează vehicule scoase din uz: 7 puncte de colectare/tratare
- Monitorizarea cantității de deșeuri menajere depozitate pe depozitul ecologic: 220387,88 tone
- Monitorizarea transportului de deșeuri periculoase la nivelul județului Sibiu: 650 număr de formulare analizate și aprobate (conform Anexei 1 a HG 1061/2008)
- Monitorizarea operatorii economici autorizați pentru colectarea /tratarea DEEE: 38 puncte de colectare/tratare
- Monitorizarea societăților autorizate sau în curs de autorizare care asigură transportul deșeurilor medicale periculoase: 2 operatori economici

DOMENIUL ARII PROTEJATE

- Documentații analizate din punct de vedere al biodiversității și deplasări în teren pentru verificare: 250 solicitări soluționate;

- Documentații analizate în vederea eliberării de autorizații pentru activități care intră sub incidența Ordinului 410/2008, pentru activități de recoltare, capturare și/sau achiziție și/sau comercializare, pe teritoriul național sau la export, a florilor de mină, a fosilelor de plante și fosilelor de animale vertebrate și nevertebrate, precum și a plantelor și animalelor din flora și respectiv, fauna sălbatică și a importului acestora: 82 solicitări soluționate;

- Activități pentru actualizarea datelor privind grădinile zoologice: 7 solicitări soluționate;

- Solicitări analizate în vederea transmiterii unor informații de mediu, al încadrării în raport cu ariile naturale protejate: 40 solicitări soluționate;

- Transmiterea documentațiilor în vederea emiterii avizelor custozilor/administratorilor ariilor naturale protejate pentru activități/proiecte/planuri: 126 solicitări soluționate;

- Acte de reglementare emise pe procedura de evaluare adecvată: 26 acte reglementare;

- Acțiuni întreprinse pentru monitorizarea stării de conservare a ariilor naturale protejate: 6 acțiuni conform planificării;

- Participări în Comisia de evaluare a pagubelor produse de animale sălbatice/solicitări informații în această direcție: 41 participări;

- Acțiuni întreprinse pentru evaluarea speciilor protejate 2015: 80 acțiuni;

- Acțiuni întreprinse conf. HG 323 din 31 martie 2010 privind stabilirea sistemului de monitorizare a capturilor și uciderilor accidentale ale tuturor speciilor de păsări, precum și ale speciilor strict protejate prevăzute în anexele nr. 4A și 4B la Ordonanța de Urgență a Guvernului nr. 57/2007 privind regimul ariilor naturale protejate, conservarea habitatelor naturale, a florei și faunei sălbatice: 5 acțiuni.

PLANURI/PROIECTE

Proiecte derulate de Agenția pentru Protecția Mediului Sibiu în anul 2017:

1. Titlu proiect: *Calea verde spre dezvoltare durabilă*

APM Sibiu – aplicant

Sursa de finanțare: Programul Norvegian de Cooperare pentru Creștere Economică și Dezvoltare Durabilă cu România și Bulgaria - Mecanismul Financiar al Spațiului Economic European 2009 – 2014 în domeniul Adaptarea la Schimbări Climatice

Durata: 2014-2016; prelungit până în 30 aprilie 2017

2. Titlu proiect: **Managementul conservativ al siturilor de importanță comunitară ROSCI0382 Râul Târnava Mare între Copșa și Mihalț, ROSCI0431 Pajiștile dintre Șeica Mare și Veseud și ROSCI0312 Castanii comestibili de la Buia**

Sursa de finanțare: Programul Operațional Infrastructura Mare

Durata: 30 luni (01.07.2017-31.12.2019)

3. Titlu proiect: **Schimb de bune practici în domeniului mediului pentru creșterea calității vieții în orașe inteligente. Vulnerabilități ale schimbărilor climatice la nivelul comunităților locale din Regiunea 7 Centru. Modele de bună practică în sectorul Infrastructură/ Construcții/ Planificare urbană**

Sursa de finanțare: Mecanismul SEE 2009-2014 finanțat din Fondul Bilateral - Programul RO 07 Adaptarea la schimbările climatice

Durata: 12.09.2017 - 30.10.2017

GARDA NAȚIONALĂ DE MEDIU – SERVICIUL COMISARIATUL JUDEȚEAN
SIBIU

- TOTAL INSPECȚII (controlul în domeniul protecției mediului, control în domeniul habitate naturale, biodiversității și ariilor protejate): **908**
- TOTAL NR. AMENZI APLICATE: **47**
- TOTAL VALOARE AMENZI APLICATE: **927.000 lei**
- AVERTISMENTE : **8**
- DISPOZIȚII DE SUSPENDARE A ACTIVITĂȚII : **8**

1. CONTROLUL ÎN DOMENIUL PROTECȚIEI MEDIULUI

- Numărul total inspecții realizate **736**, din care :
 - *inspecții planificate* : **196**
 - *Nr. inspecții neplanificate* **540**, din care :

- Inspecții pentru **verificarea modului de respectare a condițiilor impuse în actele de reglementare: 19**
- Inspecții în urma **autosesizării Gărzii Naționale de Mediu: 15**
- Inspecții pentru **soluționarea sesizărilor/petițiilor: 61**
- Inspecții pentru **investigarea unor incidente sau accidente care au avut un impact semnificativ asupra mediului: 2**
- Inspecții **dipuse de Comisariatul General sau Autoritatea Centrala pentru Protecția Mediului: 240**
- Inspecții pentru **emiterea, prelungirea sau revizuirea actelor de reglementare: 8**
- Inspecții **la obiective noi: 16**
- Inspecții pentru **verificarea realizării măsurilor impuse: 157**
- Inspecții cu **alte autorități: 22**

- **SANCTIUNI CONTRAVENTIONALE**

- Nr. amenzi : **34**
- Valoarea amenzilor aplicate : **695.000 lei**
- Avertismente : **7**
- Dispoziții de suspendare a activității: **6**

2. CONTROLUL ÎN DOMENIUL BIODIVERSITĂȚII BIOSECURITAȚII, ȘI ARIILOR PROTEJATE

- Numărul total inspecții realizate, **172** din care :
 - inspecții planificate: **44**
 - *Nr. inspecții neplanificate: 128 din care :*
- Inspecții pentru **verificarea modului de respectare a condițiilor impuse în actele de reglementare: 5**
- Inspecții în urma **autosesizării Gărzii Naționale de Mediu: 5**
- Inspecții pentru **soluționarea sesizărilor/petițiilor: 7**
- Inspecții **dipuse de Comisariatul General sau Autoritatea Centrala pentru Protecția Mediului: 44**
- Inspecții cu **alte autorități: 67**

- **SANCTIUNI CONTRAVENTIONALE**

- Nr. amenzi : **13**
- Valoarea amenzilor aplicate: **232.000 lei**
- Avertismente : **1**

DIRECȚIA SILVICĂ SIBIU

Activitatea Direcției Silvice Sibiu se desfășoară pe o suprafață **de 116.935 ha**, din care **60.984 ha** fond forestier proprietate publică a statului, **43.883 ha** fond forestier proprietate a unităților administrativ teritoriale, **12.068 ha** fond forestier proprietate privată a persoanelor juridice și fizice.

Suprafața terenurilor acoperite cu pădure este de **115.075 ha** din care rășinoase 37.107 ha și foioase 77.968 ha, procentul de împădurire, raportat la suprafața județului fiind de 34 %.

Din punct de vedere geografic, suprafața fondului forestier este situată în centrul țării, în partea de sud a Transilvaniei, zonă atestată în trecut prin însăși denumirea ei "țara de peste păduri" (Transsilva).

Pădurile județului reprezintă o mare amplitudine și varietate determinate de framântările reliefului: de la 265 m în depresiunea Târnavei Mari până la 1.750 m în Munții Făgăraș și chiar la 1.850 m în Munții Lotrului. Direcția Silvică Sibiu administrează prin cele 8 ocoale silvice: Agnita, Arpaș, Avrig, Miercurea Sibiului, Dumbrăveni, Mediaș, Sibiu, Valea Cîbinului – Săliște pădurile proprietate publică a statului și a celor 900 proprietari care au încheiat contracte de administrare cu Direcția Silvică Sibiu (50 unități administrativ – teritoriale, 36 forme asociative, 61 instituții de cult și învățământ, 753 persoane fizice).

Posibilitatea anuală a pădurilor proprietate publică a statului gospodărite actual de Direcția Silvică Sibiu este de **239,2 mii mc**, din care produse principale **191,9 mii mc**, produse secundare **17,6 mii mc** și igienă **26,9 mii mc**. Posibilitatea anuală a pădurilor administrate pe bază de contract de către Direcția Silvică Sibiu este de **181,0 mii mc**, din care produse principale **123,8 mii mc**, produse secundare **36,8 mii mc** și igienă **20,3 mii mc**.

Productivitatea medie a pădurii este de **5,8mc/an/ha** , depășind media pe țară de **5,4 mc/an/ha**, nivel datorat faptului că majoritatea arboretelor au în compoziție specii autohtone care valorifică optim potențialul stațional.

Elaborarea unui program național de împădurire care să aibă ca principal obiectiv creșterea suprafețelor împădurite ca suport al adaptării la efectele schimbărilor climatice

(stabilizare terenuri, îmbunătățirea ciclului apei în natură, combaterea deșertificării, creșterea capacității de absorbție a emisiilor de gaze cu efect de seră):

- Creșterea ponderii regenerării naturale **prin aplicarea tratamentelor intensive adecvate:**

- **a. regenerări naturale: minimum** 124 hectare
- **b. împăduriri integrale: minimum** 280 hectare.

Dezvoltarea rețelei de accesibilizare a Fondului forestier național:

Construire de drumuri forestiere noi:

- continuarea procedurilor pentru licitarea lucrărilor de execuție a drumului forestier Săloi - Dogaru – 5,1 km , după ce în cursul anului 2017 s-a obținut schimbarea categoriei de folosință a terenului și începerea execuției în funcție de sumele aprobate și alocate - cu mențiunea că realizarea acestora este din fondul de accesibilizare constituit conform **Legii nr. 56/2010 privind accesibilizarea fondului forestier național**, depinde de fondurile aprobate de minister, respectiv de către Regia Națională a Pădurilor – ROMSILVA.

Reabilitare drumuri forestiere:

-continuarea și finalizarea lucrărilor de reabilitare a drumului forestier Arpașu Mare - 4,7 km, cu o valoare estimată de 950.000 lei - cu mențiunea că realizarea acestora este din fondul de accesibilizare constituit conform Legii nr. 56/2010 privind accesibilizarea fondului forestier național, și că depinde de fondurile aprobate de minister, respectiv de către Regia Națională a Pădurilor – ROMSILVA.

-continuarea și finalizarea lucrărilor de reabilitare a drumurilor forestiere Hurdubeu- 6,6 km, cu o valoare estimată de 300.000 lei și Pârâul Morii - 8,3 km cu o valoare estimată de 1.047.000 lei, cu mențiunea că realizarea acestora este în funcție de aprobarea și alocarea lor de la bugetul de stat.

- Începerea lucrărilor de execuție la drumul forestier Valea Torturii - 7,3 km, cu o valoare estimată de 700.000 lei - cu mențiunea că realizarea acestora este din fondul de accesibilizare constituit conform Legii nr. 56/2010 privind accesibilizarea fondului forestier național, și că depinde de fondurile aprobate de minister, respectiv de către Regia Națională a Pădurilor – ROMSILVA.

- întocmirea proiectului tehnic pentru reabilitarea drumurilor forestiere Valea Lupului - 6,8 km cu valoare estimată de 15.000 lei și Metiș 4,4 km cu valoare estimată de 15.000 lei - cu mențiunea că realizarea acestora este din fondul de accesibilizare constituit conform Legii nr. 56/2010 privind accesibilizarea fondului forestier național, și că depinde de fondurile aprobate de minister, respectiv de către Regia Națională a Pădurilor – ROMSILVA.

- promovarea documentației de proiectare în vederea reabilitării drumurilor forestiere Vărd Pârâul Roian- (4,5 km) cu valoare estimată de 30.000 lei și Pârâul Morii-Frunțeluș (3,7 km) cu valoare estimată de 26.000 lei - cu mențiunea că realizarea acestora este din fondul de accesibilizare constituit conform Legii nr. 56/2010 privind accesibilizarea fondului forestier național, și că depinde de fondurile aprobate de minister, respectiv de către Regia Națională a Pădurilor – ROMSILVA.

- Punerea în siguranță a drumurilor forestiere prin executarea de lucrări de reparații și întrețineri curente: 570 km cu o valoare a lucrărilor de 2.500.000 lei din fonduri proprii.

Eficientizarea actului de control privind respectarea regimului de utilizare a resurselor pădurii

- Controlul circulației materialului lemnos: executarea a minim 1.200 controale împreună cu Poliția, Jandarmeria și Garda Forestieră conform **Protocolului de colaborare** încheiat cu numele "**Scutul Pădurii 2017**".

- Executarea de controale de fond și parțiale, în cantoanele silvice din cadrul Direcției Silvice Sibiu, cu personalul propriu.

2.4 SIGURANȚA CETĂȚEANULUI ȘI NIVELUL DE INFRAȚIONALITATE LA NIVELUL JUDEȚULUI SIBIU

INSPECTORATUL DE POLIȚIE AL JUDEȚULUI SIBIU

În cursul anului 2017, activitatea managerială de la nivelul Inspectoratului de Poliție al Județului Sibiu a fost orientată spre îndeplinirea obiectivelor stabilite în Programul managerial, urmărindu-se în special menținerea trendului descendent al criminalității și creșterea gradului de siguranță a cetățeanului, în pofida lipsei de personal și a resurselor limitate.

Printr-o mai bună relaționare cu cetățeanul, prin intensificarea colaborării cu celelalte instituții de aplicare a legii precum și printr-o evaluare periodică permanentă a rezultatelor obținute, activitățile desfășurate de lucrătorii instituției au dus la creșterea nivelului de încredere în Poliția Sibiană și în Poliția Română.

Prin toate măsurile adoptate, I.P.J.Sibiu a contribuit la realizarea sarcinilor înscrise în Programul de Guvernare, specifice poliției, în acord cu nevoile actuale ale comunității și cu prioritățile Uniunii Europene, în actualul context de securitate la nivel european.

Obiectivele instituționale stabilite pentru anul 2017 au fost:

Obiectiv nr. 1 - *Creșterea gradului de securitate pentru cetățeni (urban, rural, rutier, stradal, protejarea vieții și a patrimoniului).*

Obiectiv nr. 2 - *Identificarea și documentarea activității infracționale a grupărilor infracționale judiciare nestructurate.*

Obiectiv nr. 3 - *Direcționarea eforturilor spre combaterea faptelor ilegale, grave din economia locală și cu eventuale implicații în economia națională.*

Obiectiv nr. 4 - *Asigurarea resurselor financiare, umane și logistice necesare funcționării în condiții optime a Inspectoratului de Poliție al Județului Sibiu.*

Obiectiv nr. 5 - *Prevenirea unor evenimente negative care pot afecta grav siguranța cetățeanului și siguranța națională (inclusiv pe linia prevenirii terorismului).*

Realizări în domeniul propriu de competență privind Siguranța cetățeanului și evoluția fenomenului infracțional.

Prevenirea criminalității

Activitățile preventive însumate la nivelul I.P.J. Sibiu au reprezentat de un număr de **20.449 controale directe, 3907 acțiuni (din care 2342 acțiuni de angajare/cu efective lărgite) și 8 razii**. Au fost aplicate **52.968 sancțiuni contravenționale** în valoare totală de **17.400.940 lei**.

Activitatea de prevenire desfășurată în anul 2017 de către efectivul Compartimentului de Analiză și Prevenire a Criminalității, a însumat **trei componente importante din viața socială a comunității**, respectiv:

- ✓ **siguranța la domiciliu;**
- ✓ **siguranța în mediul stradal;**
- ✓ **siguranța la locul de muncă.**

Principalele activități derulate:

- **471 activități** preventive derulate în **115 unități** de învățământ preuniversitar, **4 Centre** de Plasament și **4 Centre** de recreere și Agrement la care au participat **11.627 copii, 908 cadre** didactice, **44 educatori;**
- Compartimentului de Analiză și Prevenire a Criminalității + Serviciul Rutier au organizat **2 concursuri: 1** de educație rutieră (practic mers pe bicicletă, îndemânare poligon) și unul de desen și pictură;
- **1 proiect** de prevenire a accidentelor rutiere în rândul copiilor.

Managementul integrat al ordinii și siguranței publice

Pentru menținerea ordinii și liniștii publice pe teritoriul localităților urbane au fost atrase și folosite în baza protocoalelor de cooperare și efective ale Inspectoratului de Jandarmi Sibiu, polițiști din cadrul polițiilor locale precum și alte forțe din cadrul formațiunilor operative de poliție, respectiv Poliția de Investigații Criminale, Serviciul A.E.S.P, Poliția Rutieră și cadre ale S.A.S. care au acționat în baza unor planuri comune, în zonele și perioadele de interes operativ.

Efectivele inspectoratului au intervenit la un număr total de 16237 evenimente, din care 6431 în mediul urban și 9806 în mediul rural. Un număr de 2178 au fost intervenții la evenimente semnalate prin Dispecerat/OS, 1389 la evenimente semnalate direct, de către

cetățeni, 321 la evenimente ca urmare a sesizării din oficiu și 12349 la solicitări prin SNUAU 112.

Din totalul de **12.349** solicitări prin SNUAU 112, un număr de **9.433** sunt intervenții până la **10 minute (68 %)**, **1574** intervenții până la **15 minute (11%)**, **813 intervenții** până la **20 minute (6%)**, **529 intervenții** peste **20 minute (4%)**, iar un număr de **1587 (11%)** sesizări nu s-au confirmat.

Efectivele din cadrul I.P.J. Sibiu au executat **1615** mandate de aducere, au efectuat **607** verificări la deținătorii de arme și un nr. de **37** verificări pe linia evidenței militare.

Cu ocazia activităților operative desfășurate au fost constatate un număr de **1008** infracțiuni din care **756** infracțiuni în flagrant.

Efectivele inspectoratului au intervenit pentru aplanarea unui număr de **4046** stări conflictuale, din care **2726** intrafamiliale, **319** între grupuri și **1001** conflicte din alte motive.

Pentru prevenirea și combaterea infracționalității în incinta și zona adiacentă unităților de învățământ au fost executate un număr de **3739** patrulări și s-a participat la un număr de **3352** activități educativ-preventive în unitățile școlare.

Manifestări sportive, mitinguri

În anul 2017, polițiștii din cadrul I.P.J. Sibiu împreună cu efective din cadrul Inspectoratului Județean de Jandarmi Sibiu au participat la un număr de **986 activități de asigurare a măsurilor de ordine** cu ocazia adunărilor publice respectiv 84 manifestații de protest, 513 manifestări cultural-sportive, 81 manifestări religioase și 308 alte manifestări, vizite oficiale, etc., activități **în care au fost angrenați un număr de 2530 polițiști.**

Criminalitatea stradală

Analiza indicatorilor privind numărul de infracțiuni stradale sesizate:

- situația operativă înregistrată în anul 2017 față de anul 2016, evidențiază o **diminuare** cu **3,37 %** a numărului de infracțiuni stradale sesizate de la **623** la **602 (-21)**, fiind cea mai mică din ultimii 5 ani. Infracțiunile de furt în perioada 2016-2017 au scăzut cu 403 (41,54%), de la 970 la 567.

Criminalitatea în mediul rural

În anul 2017 infracționalitatea sesizată în mediul rural a scăzut cu **12,06%** (-377, de la 3101 infracțiuni sesizate în anul 2016 la 2724 infracțiuni în aceeași perioadă a anului 2017).

Criminalitatea stradală sesizată în mediul rural în perioada 2016 -2017.

În anul 2017, infracționalitatea stradală sesizată în mediul rural a înregistrat o scădere de 27,69%, respectiv cu 18 infracțiuni mai puține, de la **65** în anul 2016 la **47** infracțiuni stradale în anul 2017.

Promovarea siguranței

Obiectivul stabilit la nivelul Uniunii Europene pentru perioada 2010 – 2020 este scăderea cu 50% a numărului persoanelor decedate ca urmare a accidentelor rutiere.

În perioada 2016-2017, la nivelul județului Sibiu, constatăm o **scădere** atât a numărului de accidente grave **-6** (-3,19%), cât și a numărului de persoane decedate **-4** (-11,42%) și persoane rănite grav **-28** (-13,20%).

Principalele 3 cauze ale accidentelor rutiere grave:

- **Neadaptarea vitezei și viteză excesivă:** 53 / **48** (-5 / -9,43%) accidente rutiere, soldate cu 12 / **6** (**-6, -50%**) morți și 79 / **50** (-29, -36,70%) răniți grav.
- **Indisciplină pietoni:** 32 / **22** (-10 / -31,25%) accidente rutiere soldate cu 7 / **9** (+2 / +28,57%) morți și 25 / **13** (-12 / -48%) răniți grav.
- **Neacordare prioritate la vehicule:** 17 / **19** (+2 / +11,76%) accidente rutiere soldate cu 0 / **1** (+1/+100%) morți și 18 / **20** (+2, +11,11%) răniți grav.

Activitățile de impunere a legii desfășurate pentru combaterea primelor 3 cauze generatoare de accidente:

Pe linia vitezei: au fost desfășurate un număr de 372/329 (-43, -11,55%) acțiuni organizate pe bază de plan de acțiune. În cadrul activităților preventive au fost aplicate 15.145/11.161 (-3.984, -26,30%) sancțiuni contravenționale pentru viteză și au fost reținute un număr de 238/278 (+40, +16,80%) permise de conducere pentru viteză.

Pe linia indisciplinei pietonale: au fost desfășurate un număr de 263/249 (-14, -5,32%) acțiuni organizate pe bază de plan de acțiune, în cadrul cărora au fost aplicate un număr de 4.237/3.501 (-736, -17,37%) sancțiuni contravenționale.

Pe linia neacordării priorității la vehicule: au fost desfășurate un număr de 19/34 (+15, +78,94%) acțiuni organizate pe bază de plan de acțiune, în cadrul cărora au fost aplicate un număr de 209/277 (+68, +32,53%) sancțiuni contravenționale, aplicându-se totodată ca măsură administrativă și reținerea permisului de conducere.

Prin activități specifice desfășurate de Poliția Rutieră din cadrul Inspectoratului de Poliție al Județului Sibiu și-a adus contribuția la realizarea obiectivului prioritar al Poliției Române privind siguranța cetățeanului.

În efortul susținut de reducere a accidentelor rutiere precum și a consecințelor acestora, prin activitățile preventive și de constatare, în anul 2017 lucrătorii de poliție rutieră din cadrul birourilor/formațiunilor de profil au aplicat un număr total de **38.310** sancțiuni contravenționale la regimul rutier față de **46.722** sancțiuni aplicate în anul 2016, ceea ce reprezintă o scădere cu 8.412 sancțiuni (-18%). La acestea se mai adaugă și 1151 (-19, -1,62%) sancțiuni contravenționale aplicate la alte acte normative, constatate cu ocazia desfășurării activităților în teren.

În ceea ce privește certificatele de înmatriculare retrase, la nivelul I.P.J. Sibiu, au fost retrase **1279**/1.159 (+120 / +10,35%) certificate de înmatriculare, majoritatea în cadrul acțiunilor organizate în comun cu reprezentanții R.A.R.

Poliția de proximitate și siguranța comunității

Activitățile specifice desfășurate de poliția de proximitate din cadrul I.P.J. Sibiu au vizat, în anul 2017, întărirea sentimentului de siguranță publică în cadrul comunității, axându-se pe două mari direcții: activități preventive desfășurate în comunitate și activități de cercetare penală.

Polițiștii de proximitate au înregistrat 1.364 sesizări, reclamații, petiții, scrisori, rămânând în lucru un nr. de 118 sesizări, media/polițist realizată la nivel județean fiind de 40,1 lucrări/an.

Activitățile desfășurate nemijlocit în teren, în comunitate, s-au concretizat astfel :

- activități cu reprezentanții administrației publice locale - 81
- activități desfășurate în unitățile de învățământ - 3758
- activități desfășurate cu ONG-uri - 20
- activități desfășurate cu asociațiile de proprietari - 218
- activități pentru prevenirea victimizării bătrânilor - 385

- activități împreună cu alte instituții - 32

În perioada analizată, polițiștii de proximitate ***au constatat 9 infracțiuni flagrante și au aplicat 839 sancțiuni contravenționale.***

În ceea ce privește activitatea de consiliere, în anul 2017, efectivele poliției de proximitate ***au consiliat un număr de 4606 persoane.***

Pe linia activităților de detensionare a stărilor conflictuale au fost desfășurate activități specifice. La cele **106** stări conflictuale aflate în evidență s-au adăugat alte **329** stări conflictuale identificate. Dintre acestea au fost aplanate **355** și au rămas în evidență **80**.

Siguranța în școli

La nivelul județului Sibiu, pentru anul școlar 2017-2018 a fost elaborat noul Plan Teritorial Comun de Acțiune, sub coordonarea Instituției Prefectului Județului Sibiu, semnături fiind Consiliul Județean, Inspectoratul Județean de Poliție Sibiu, Inspectoratul Județean de Jandarmi Sibiu și Inspectoratul Școlar Județean.

La nivelul fiecărei unități administrativ-teritoriale au fost încheiate planuri locale între reprezentanții unităților de poliție, primării și unitățile de învățământ cu personalitate juridică.

În baza acestor planuri au fost desfășurate activități în sistem integrat, care au vizat asigurarea unui climat de ordine și siguranță publică în incinta și zona adiacentă celor 351 de unități de învățământ preuniversitar, dintre care 176 în mediul urban și 175 în mediul rural.

În cadrul activităților preventive desfășurate pe linia asigurării climatului de ordine și liniște publică în incinta și în zona adiacentă unităților de învățământ preuniversitar, au fost angrenate efective ale poliției, jandarmeriei și poliției locale, media zilnică fiind de 88 polițiști, 7 jandarmi și 13 polițiști locali.

În ceea ce privește modul de asigurare cu sistem TVCI au fost identificate 160 unități de învățământ preuniversitar dotate cu sisteme de supraveghere video în mediul public, respectiv 17 unități în mediul privat, dintre care 22 au în interior, 16 în exterior, iar 139 unități au atât în interior cât și în exterior.

Media zilnică a patrulelor asigurate în zona adiacentă unităților de învățământ preuniversitar a fost de **59** (32 în mediul urban și 27 în mediul rural).

Referitor la activitățile preventive, menționăm că au fost desfășurate **89 ședințe cu cadrele didactice/părinții** și **346 participări în cadrul orelor de curs** (241 în mediul urban și 105 în mediul rural).

În anul 2017, au fost sesizate la I.P.J. Sibiu, conform situației statistice, **29 infracțiuni**, din care **4** au fost săvârșite în imediata apropiere a unităților de învățământ, restul de **25** fiind în incinta unităților de învățământ preuniversitar.

Pe genuri de infracțiuni, cele **29** fapte penale sesizate la nivelul I.P.J. Sibiu, se prezintă astfel:

- Loviri și alte violențe - 16;
- Furturi - 10;
- Distrugere - 2 ;
- Amenințare - 1.

La nivelul județului Sibiu se evidențiază un trend descendent continuu a infracționalității în mediul școlar, în perioada 2015-2017, numărul infracțiunilor sesizate fiind în scădere cu 38,2% (-18 fapte), scăderea având o valoare medie de 39,58% pe ultimii 5 ani .

Criminalitatea pe linie economică

În cursul anului 2017, obiectivele poliției de investigare a criminalității economice, au avut următoarele priorități:

1. Identificarea, documentarea și tragerea la răspundere a persoanelor juridice pretabile la săvârșirea faptelor de corupție, evaziune fiscală cu un impact negativ atât asupra bugetului local cât și a bugetului consolidat al statului și măsuri de recuperare a prejudiciilor în cauzele penale:

Polițiștii Serviciului de Investigare a Criminalității Economice au organizat și executat activități preventive în cadrul planurilor EXCISE 2017, INTERCONNECT 2017 și AGRO-ALIMENTARE 2017, fiind obținute în anul 2017 următoarele rezultate:

- număr acțiuni derulate; 388
- număr sancțiuni aplicate; 1278
- valoare sancțiuni; 1.953.292 lei
- bunuri confiscate: 3.004.200 țigarete și 132.800 litri alcool
- valoare bunuri confiscate: 2.388.648 lei pentru țigarete; 527.241 lei pentru alcool, 752.000 lei alte bunuri
- număr total de infracțiuni; 111 (evaziune fiscală, contrabandă, proprietate intelectuală).

2. Direcționarea eforturilor pentru prevenirea și combaterea corupției și a fraudelor din domeniul achizițiilor publice, identificarea și investigarea

mecanismelor complexe de criminalitate care afectează bugetele instituțiilor publice:

În acest sens, în anul 2017, polițiștii din cadrul serviciului au desfășurat activități preventive pe principalele domenii vizând achizițiile publice. În cadrul planului „ACHIZIȚII PUBLICE 2017”, au fost vizate achizițiile publice în domeniile administrației publice locale, sănătate și învățământ, identificarea și investigarea mecanismelor complexe de criminalitate care afectează bugetele instituțiilor publice, ocazie cu care au fost înregistrate un număr de 5 dosare care privesc fapte de corupție, 2 dosare privind fapte care se referă la achizițiile publice din domeniile sănătate și administrație publică locală.

3. Asigurarea recuperării prejudiciilor în cauzele penale instrumentate, dinamizarea măsurilor de identificare a bunurilor provenite din infracțiuni în vederea recuperării prejudiciului și aplicării sechestrului asigurator:

În perioada de referință, polițiștii au desfășurat activități specifice în vederea recuperării prejudiciilor în cauzele penale instrumentate. Astfel, au fost luate măsuri asiguratorii și recuperate prejudicii în numerar și în cont bancar în valoare totală de 130.748 mii lei.

INSPECTORATUL DE JANDARMI JUDEȚEAN „GENERAL DE BRIGADĂ MIHAIL RASTY, SIBIU

Modernizarea instituțională a Jandarmeriei Române, ca proces evolutiv continuu, a necesitat angajarea susținută și permanent concentrată a capacităților, pentru adaptarea la cerințele de dezvoltare și consolidare, în concordanță cu standardele europene în domeniu.

Potrivit acestor deziderate, în anul 2017 eforturile inspectoratului au fost orientate acțional pe două direcții:

- creșterea performanței structurilor operative în îndeplinirea misiunilor;
- eficientizarea managementului structurilor de suport și dezvoltarea capacității administrative și operaționale.

Cele două direcții de acțiune s-au circumscris priorității strategice a Jandarmeriei Române *”creșterea nivelului de siguranță pentru cetățeni”*, s-au materializat în *Planul de acțiuni al Inspectoratului de Jandarmi Județean Sibiu pentru anul 2017*, document

programatic prin care s-au stabilit obiective generale, obiective specifice, activități și indicatori de evaluare a performanței.

Creșterea performanței a vizat următoarele domenii:

- calitatea serviciului de ordine și siguranță publică;
- activitatea de prevenire și combatere a faptelor antisociale;
- capacitatea operațională, acțiunile speciale și intervenția antiteroristă;
- managementul situațiilor de urgență (conform competențelor) și a stărilor excepționale;
- cooperarea interinstituțională;
- asigurarea suportului informativ al actului decizional;
- dezvoltarea culturii de analiză a informațiilor la nivel operațional și tactic;
- siguranța obiectivelor, bunurilor și valorilor din competență; paza și protecția transporturilor;
- asigurarea gradului de operativitate al tehnicii auto din dotare;
- asigurarea unui mod optim de înzestrare cu mijloace, echipamente și materiale de suport;
- administrarea patrimoniului imobiliar și protecția mediului;
- activitatea de marketing, achiziții, atribuire și monitorizare a contractelor;
- obținerea unui punctaj pozitiv în proiectul cu finanțare externă „Creșterea eficienței energetice a pavilionului central,,;
- activitatea financiar contabilă;
- reprezentarea intereselor unității în fața instanțelor și a altor organe de jurisdicție;
- activitatea de selecție și încadrare a personalului;
- consolidarea organizării structurale;
- prevenirea riscurilor profesionale și protecția sănătății personalului;
- transparentă, deschidere și informare sistematică și corectă a opiniei publice;
- relația cu mass-media;
- relația cu comunitatea;
- activitatea de secretariat, documente clasificate și arhivă;
- controlul managerial intern și prevenirea corupției;
- activitatea de comunicații și tehnologia informației;
- formarea profesională;
- comunicarea internă.

Principalele acțiuni și activități derulate pe linie de ordine și siguranță publică.

În perioada de referință, inspectoratul și-a concentrat eforturile cu precădere în scopul **asigurării și restabilirii ordinii publice**, domeniu de bază al acțiunii de aplicare a legii. Totodată a fost acordată atenție asupra misiunilor de **menținere a ordinii și siguranței publice**, în sistem integrat, conform OMAI nr. 60/2010 cu completările ulterioare.

S-au desfășurat acțiuni pe următoarele coordonate:

- misiuni de asigurare și restabilire a ordinii publice;
- misiuni de menținere a ordinii publice în sistem integrat;
- activități de prevenire și combatere a faptelor antisociale;
- acțiuni speciale și antiteroriste;
- acțiuni în cooperare sau în colaborare cu alte instituții.

S-a avut în vedere îndeplinirea următoarelor deziderate:

- eficientizarea activității de planificare, organizare, coordonare și executare a misiunilor;
- eficientizarea modului de folosire a efectivelor din structurile mobile și de ordine publică;
- diminuarea timpului de răspuns pentru executarea intervențiilor la solicitările prin SNUAU 112 sau din partea altor instituții;
- creșterea eficacității acțiunilor executate în domeniul prevenirii și combaterii fenomenului infracțional și contravențional;
- creșterea gradului de siguranță a turiștilor în zona stațiunilor montane și a traseelor turistice circumscrise acestora;
- creșterea rolului activității de dialog și negociere în misiunile de ordine publică.

Analizând misiunile unității, prin prisma prevederilor ordinelor și dispozițiilor specifice acestui domeniu, în anul 2017 comparativ cu anul 2016 au fost executate **5.344 misiuni** pe linia menținerii, asigurării și restabilirii ordinii publice, în creștere cu **20% (+1067)**, misiuni la care au participat **19.352 jandarmi**, în scădere cu **8% (-1634)**.

Asigurarea ordinii publice

Din analiza datelor centralizate, s-au planificat, organizat și executat **537 misiuni de asigurare a ordinii publice**, în scădere cu **14% (-89)**, la care au participat **3864 jandarmi**, în creștere cu **13% (+493)**.

Scăderea numărului de misiuni este justificată, în principal, de numărul misiunilor executate în anul 2016 cu ocazia desfășurării campaniei electorale și a scrutinurilor organizate pentru alegerea administrației publice locale și a alegerilor parlamentare **(241 misiuni)** precum și faptului că o parte din misiunile de asigurare a ordinii publice au fost executate de Gruparea de Jandarmi Mobilă Brașov.

Situația **principalelor categorii de misiuni** executate se prezintă după cum urmează:

- a crescut cu **4% (+9)** numărul misiunilor la **manifestările cultural-artistice, religioase, promoționale;**

- a crescut cu **2% (+2)** numărul misiunilor la **manifestările sportive;**
- a crescut cu **5% (+11)** numărul **acțiunilor de protecție antiteroristă;**
- a crescut cu **92% (+77)** numărul misiunilor la **manifestările de protest;**
- a crescut cu **59% (+10)** numărul misiunilor **pe timpul vizitelor oficiale ;**
- a scăzut **(-221)** numărul misiunilor **pe timpul alegerilor ;**
- a crescut cu **500% (+20)** numărul misiunilor la alte **manifestări.**

Din totalul misiunilor de asigurare a ordinii publice executate, un procent de **10%** au fost executate la nivelul **posturilor montane Păltiniș și Bălea**, în creștere cu **1% (+3).**

Printre cele mai importante misiuni de asigurare a ordinii publice executate independent sau în cooperare cu Gruparea de Jandarmi Mobilă Brașov pe parcursul anului 2017, au fost:

- manifestările cultural-artistice: Festivalul Internațional de Teatru Sibiu;
- Festivalul Internațional de Film Transilvania Sibiu; Festivalul Internațional de folclor – Cântecul Munților, Festivalul Tribuna Music and More, ART Mania Festival , Sibiu Music Awards, Ziua Națională a României - 1 Decembrie, Revelion 2017, care prin amploare și participarea internațională au fost vizionate de peste 800.000 de spectatori;
- manifestările religioase prilejuite de Botezul Domnului, Sărbătorile Pascale, Floriile și Rusaliile, Ziua Sf. Andrei ;
- manifestările oficiale prilejuite de exercițiile NATO „Noble Jump 2017” și „Saber Guardian 2017”, „DV Day”, „Vizita Primului Ministru al Luxemburgului”, „Întâlnirea Sașilor” ;
- examenele de capacitate și de Bacalaureat ale elevilor, concursurile pentru ocuparea funcțiilor de director în instituțiile de învățământ, concursurile de rezidențiat și altele;

- manifestările electorale desfășurate pe raza UAT Marpod și Bârgăniș;
- manifestările de protest organizate în localitățile Sibiu, Mediaș, Agnita și Avrig;
- manifestările sportive din cadrul Ligii I și a II-a la fotbal ale echipelor Gaz Metan Mediaș și F.C. Hermannstadt, a Ligii a III-a la fotbal ale echipelor F.C. Hermannstadt, F.C. Gaz Metan Mediaș și F.C. Avrig, a Ligii I la handbal feminin și Ligii a II-a la handbal masculin a echipelor H.C. Măgura Călnădie și H.C. Sibiu, a Ligii Naționale de Baschet Masculin ale echipei C.S.U. Sibiu, motociclism enduro Red Bull Romaniacs, Turul Ciclist al Sibiului, etc.

Performanța executării misiunilor de asigurare a ordinii publice s-a reflectat prin faptul că la nivelul zonei de competență, în anul 2017 **nu au fost executate intervenții în forță pentru restabilirea ordinii publice.**

Menținerea ordinii publice

În conformitate cu reglementările în vigoare, în perioada de referință, structurile de ordine publică ale Jandarmeriei Sibiu au constituit un număr de **7610** patrule de ordine publică în creștere cu **17% (+ 1320)**, din care:

- **6299 patrule de jandarmi**, în creștere cu **13% (+799)**, reprezentând **83%** din numărul total al misiunilor de menținere a ordinii publice;
- **1311 patrule mixte**, în creștere cu **40% (+ 521)**, reprezentând **17%** din numărul total al misiunilor de menținere a ordinii publice.

Din punct de vedere al zonei în care au fost executate misiunile, situația se prezintă astfel:

- a crescut cu **4% (+190)** numărul **patrulelor de jandarmi** executate **în zona urbană**;
- a crescut cu **44% (+130)** numărul **patrulelor de jandarmi** executate **în zona rurală**;
- a scăzut cu **3% (-7)** numărul **patrulelor de jandarmi** executate **în zona instituțiilor de învățământ**;
- a crescut cu **40% (+521)** numărul **patrulelor mixte** în zona **urbană**;
- a scăzut cu **100% (-23)** numărul **patrulelor mixte** în zona **rurală**;
- a scăzut cu **7 % (-45)** numărul **patrulelor de jandarmi** executate **în stațiunile montane și traseele turistice.**

Din totalul misiunilor de menținere a ordinii publice, un procent de **10%** au fost executate la nivelul **posturilor montane Păltiniș și Bălea**, având un nivel constant de misiuni.

Acțiuni de intervenție

În perioada de referință, inspectoratul a executat un număr de **1150 intervenții** (intervenții prin SNUAU 112 sau la alte solicitări telefonice, de salvare-evacuare), în creștere cu **24% (+275 intervenții)** la care au participat **3178 jandarmi**, în creștere cu **14% (+450)**.

Situația principalelor misiuni de intervenție executate în anul 2017 a fost următoarea:

- a crescut **(+135)** numărul intervențiilor solicitate prin **SNUAU 112**;
- a crescut cu **14% (+143)** numărul intervențiilor pentru **alte solicitări telefonice**;
- a crescut cu **22% (+2)** numărul intervențiilor executate **pentru salvare-evacuare**.

Din totalul acțiunilor de intervenție executate, un procent de **2%** au fost executate la nivelul **posturilor montane Păltiniș și Bâlea**, unde s-au desfășurat **9 acțiuni de salvare**, în creștere cu **12% (+2)**.

De asemenea, în perioada de referință, în vederea intervenției pe timpul tranzitării zonei de responsabilitate a inspectoratului, la cele **224 de transporturi de produse cu caracter special și de valori**, au fost asigurate un număr de **224 de capacități de intervenție**, în scădere cu **33% (-106)** la care au participat **894 jandarmi**, în scădere cu **33% (-434)**.

Acțiuni speciale și în cooperare / colaborare cu alte instituții

În 2017, la nivelul structurilor operative s-au executat **9 acțiuni speciale**, în creștere cu **11% (+1)**.

Situația acțiunilor executate în anul 2017 este următoarea:

- a crescut cu **200% (+2)** numărul acțiunilor executate cu **DNA**;
- a scăzut cu **75% (-3)** numărul acțiunilor executate cu **BCCO** ;
- a scăzut cu **33% (-1)** numărul acțiunilor executate cu **DIICOT**;
- a crescut cu **100% (+1)** numărul acțiunilor executate cu **Parchetul**.
- a crescut cu **200% (+ 2)** numărul acțiunilor executate cu **A.N.A.F.**

În perioada de referință, Jandarmeria Sibiu a executat un număr de **137 misiuni în cooperare cu alte instituții**, în creștere cu **4% (+6)** la care au participat **290 jandarmi**, în creștere cu **7% (+20)**.

Situația principalelor activități executate în cooperare/colaborare, în anul 2017 se prezintă astfel:

- a scăzut cu **35% (-7)** numărul activităților executate **în comun cu poliția și alte structuri M.A.I.**;
- a crescut cu **40% (+ 60)** numărul activităților executate **în comun cu organele și agențiile locale**;
- a scăzut cu **60% (-3)** numărul activităților executate **în comun cu executorii judecătorești**;
- a crescut cu **13% (+16)** numărul activităților executate **în comun cu alte instituții**;

Din totalul de activități executate în cooperare/colaborare executate, un procent de **5%** au fost executate la nivelul **posturilor montane Păltiniș și Bâlea**, unde s-au desfășurat **43 misiuni în cooperare cu alte instituții/structuri** (Salvamont, Poliție, Direcția Silvică, Garda de Mediu, etc.), **în scădere cu 1% (-1)**.

De asemenea, pentru executarea **mandatelor de aducere**, structurile operative au desfășurat activități specifice în cazul a **85 misiuni**, în scădere cu **20% (-22)**, la care au participat **167 jandarmi**, în scădere cu **23% (-39)**. De menționat este faptul că au fost executate toate mandatele de aducere primite, conform prevederilor legale, nefiind înregistrate sau aplicate sancțiuni pentru neexecutarea acestora.

Rezultate obținute pe timpul executării misiunilor de ordine publică

În perioada de referință unitatea a planificat, organizat și desfășurat **183 de activități preventiv - educative** în cadrul a **10 campanii** și **programe de prevenire** precum și **acțiuni preventive în medii și zone de interes operativ**.

Cu ocazia executării misiunilor, au fost legitimate și verificate în bazele de date operative de la sediul unității, un număr de **1340 persoane**, în scădere cu **7% (-95)**, fiind obținute următoarele rezultate în domeniul prevenirii și combaterii faptelor antisociale:

- **805 sancțiuni contravenționale în valoare de 205.550 lei**, în scădere cu **2%(-16)**;
- **102 infracțiuni**, în creștere cu **165% (+69)** din care **52 constatate independent**, în creștere cu **97% (+25)** și **50 constatate în cooperare cu poliția**, în creștere cu **49 infracțiuni**.

La **nivelul posturilor montane Păltiniș și Bâlea**, au fost acordate **91 sancțiuni contravenționale în valoare de 24.100 lei**, în scădere cu **46% (-76)**.

În anul 2017, în urma executării **acțiunilor speciale** au fost conduse **33 persoane**, au fost executate **9 percheziții**, s-au pus în aplicare un număr de **31 de mandate și au fost indisponibilizate** în vederea continuării cercetărilor următoarele bunuri: sume de bani (14.515 lei, 2.000 Lire Sterline 1.860 euro, 500 grivne ucrainiene), 1 auto marca Audi A4, 2 kg. metal culoare aurie, 10 telefoane mobile, 3 laptop-uri , 1 tabletă, 1 PC, 7 cartele SIM, 7 stik-uri de memorie, 24 suporti optici CD și 4 suporti optici DVD, 2 carduri micro SD, cutii de medicamente, recipiente cu suplimente nutritive, recipiente folosite la porționarea substanțelor interzise și semințe posibil de cannabis.

Principalele acțiuni și activități derulate pe linie de pază și protecție a obiectivelor, bunurilor și valorilor

Prioritățile care au stat în atenție pentru eliminarea/diminuarea riscurilor și vulnerabilităților la adresa obiectivelor din competență, au fost:

- asigurarea cadrului dispozițional, conform modificărilor de natură normativă, organizațională, structurală și funcțională apărute;
- adaptarea dispozitivelor de pază în funcție de reevaluarea factorilor de risc și de nivelul de implementare a sistemelor tehnice de pază;
- monitorizarea permanentă a misiunilor și analizarea rezultatelor obținute de structurile operative;
- îmbunătățirea nivelului de pregătire profesională a personalului care execută misiuni de pază;
- creșterea eficienței măsurilor de asigurare a pazei transporturilor de produse cu caracter special și a celor de bunuri și valori;
- executarea de controale tematice cu caracter inopinat asupra modului de organizare, planificare și executare a misiunilor de pază;
- cunoașterea situației operative din zona obiectivelor, precum și a stării reale din cadrul subunităților care le execută.

Pe timpul executării serviciului, elementele de dispozitiv au aplicat **18 sancțiuni contravenționale** în valoare de 3.600 lei, în **scădere cu 30% (-8)**.

Principalele acțiuni și activități derulate pe linie de management operațional.

În anul 2017 activitățile desfășurate în scopul **creșterii performanței pe linia managementului operațional** au vizat următoarele:

- realizarea capacității operaționale necesare gestionării situațiilor speciale și de criză din domeniul de competență al unității;
- planificarea , organizarea, evaluarea și controlul activităților inspectoratului care stau la baza atingerii obiectivelor asumate;
- eficientizarea activității de cooperare interinstituțională;
- optimizarea activităților de monitorizare a misiunilor și evenimentelor.

Cooperarea inter-instituțională a avut ca suport legal **76** planuri / protocoale de cooperare / colaborare încheiate la nivelul eşaloanelor superioare și al inspectoratului și s-a realizat pe două paliere distincte dar interdependente, după cum urmează:

- **cu structuri din Sistemul Național de Apărare, Ordine Publică și Siguranță Națională:** Gruparea de Jandarmi Mobilă Brașov , Inspectoratul de Poliție, Inspectoratul pentru Situații de Urgență, Poliția de Frontieră, Oficiul Județean de Telecomunicații Speciale, Direcția Județeană de Informații, Serviciul Județean Anticorupție Sibiu, Biroul pentru Imigrări Sibiu, Serviciul de Pază și Protecție, Centrul Chinologic Sibiu, Biroul Teritorial Sibiu al DIICOT;
- **cu organele administrației publice centrale și locale:** Instituția Prefectului, Consiliul Județean, consiliile locale, Autoritatea Teritorială pentru Ordine Publică, direcții și servicii deconcentrate din subordinea Prefectului și a Consiliului Județean, organizații non-guvernamentale, etc.

Imaginea publică

Activitatea de relații publice a urmărit consolidarea imaginii publice a instituției, lucru realizabil prin efortul de echipă al tuturor jandarmilor sibieni.

Efectul consolidării încrederii publice a cetățenilor în acțiunile Jandarmeriei Sibiene este direct proporțional cu implicarea și profesionalismul întregului personal. Imaginea publică a Jandarmeriei Sibiene este reflectată de activitatea fiecărui jandarm, atunci când poartă uniformă militară și reprezintă instituția în relația cu cetățeanul.

În anul 2017, modul de executare a atribuțiilor specifice și conduita personalului nu au generat crize mediatice.

În perioada de referință, Jandarmeria Sibiu a cunoscut prezențe mediatice, menținându-se între aceiași indicatori cantitativi ca în anul 2016 iar reflectarea conținutului materialelor apărute în presă este pozitivă. Situația pe anul 2017 se prezintă astfel:

- **2200** apariții în presa scrisă/audiovizuală și online;
- **50** comunicate de presă difuzate;
- **4** conferințe de presă;
- **32** intervenții la posturile radio și televiziune (informări cu privire la situațiile de urgență/incidente/evenimente petrecute);
- **4** solicitări scrise și **32** solicitări verbale, primite în baza legii 544/2001 la care s-a răspuns în totalitate, favorabil, cu respectarea termenului legal.

Au fost editate **4000** de materiale necesare pentru buna desfășurare a activităților din cadrul Campaniei de recrutare (afișe, pliante, fluturași).

De asemenea, au fost distribuite **5000** de pliante/fluturași cu caracter informativ-preventiv, materiale referitoare la: prevederi legislative, interdicții, organizarea adunărilor publice și recomandări ale Jandarmeriei Montane.

Pentru programul „Școala Altfel - Să știi mai multe, să fii mai bun” a fost pregătită în exclusivitate, o activitate distractivă de desen, prin elaborarea unei cărți de colorat cu imagini reprezentative ale Jandarmeriei Sibiene, grafica acesteia fiind realizată de către plutonierul major Petrică Țerbea.

Cu ocazia sărbătoririi Zilei Internaționale a Copilului, în data de 01.06.2017, în Parcul Sub Arini din municipiul Sibiu au fost oferite copiilor **400** de planșe de colorat.

Începând cu luna mai, comunicarea cu structurile mass-media locale și naționale prin corespondenții locali s-a realizat și prin canale de comunicare/rețele de socializare oficiale, mesajul instituției fiind preluat în timp util și eficient de pe pagina instituțională de Facebook JANDARMERIA SIBIU.

Pagina web www.jandarmeriasibiu.ro a fost actualizată în ceea ce privește conținutul, aspectul, fondul și forma, în prezent fiind o pagină care răspunde cerințelor vizitatorilor interesați de activitatea instituției.

Dintre activitățile derulate în scopul consolidării imaginii publice amintim:

- Activitățile prilejuite de Ziua Națională a României;
- Campania de recrutare a candidaților pentru Școlile Militare de Subofițeri, sesiunea de admitere - ianuarie 2018;
- Deschiderea oficială a Târgului de Crăciun;
- Activitățile de informare a turiștilor desfășurate de jandarmii montani;
- „DIPLOMAT 17”, exercițiu în comun cu Direcția Județeană de Informații Sibiu și Inspectoratul de Poliție al Județului Sibiu, desfășurat la obiectivul Consulatului Republicii Federale Germania la Sibiu;

- Activitățile organizate în cadrul programului „Școala Altfel- Să știi mai multe, să fii mai bun!”;
- Exercițiul de salvare-evacuare desfășurat în baza de agrement Arka Park din stațiunea Păltiniș;
- „CARPAȚI 17”, exercițiu de salvare-evacuare cu suport aerian;
- Activitățile organizate cu ocazia deschiderii noului an școlar;
- Activitățile organizate cu prilejul Alegerilor Locale Parțiale din data de 11.06.2017 în comuna Marpod;
- Activitățile organizate cu ocazia sărbătoririi Zilei Internaționale a Copilului în Parcul Sub Arini–„SmArtPark 2017”;
- Activitățile organizate în data de 03 Aprilie cu ocazia sărbătoririi Zilei Jandarmeriei Române;
- Activitatea de donare de sânge;
- Activitatea organizată în data de 08 Martie cu ocazia sărbătoririi Zilei Internaționale a Femeii.

INSPECTORATUL PENTRU SITUAȚII DE URGENȚĂ „Cpt. Dumitru Croitoru”
al JUDEȚULUI SIBIU

Inspectoratul pentru Situații de Urgență „Cpt. Dumitru Croitoru” al Județului Sibiu este o instituție importantă la nivelul comunității sibiene care desfășoară activități complexe de intervenție pentru stingerea incendiilor și gestionarea situațiilor de protecție civilă (inundații, alunecări de teren, cutremure, accidente CBRN) și acordarea asistenței medicale de urgență prin serviciul SMURD. De asemenea, unitatea noastră desfășoară activități susținute în domeniu prevenirii situațiilor de urgență și pregătirii populației în vederea cunoașterii modului de comportare în cazul producerii situațiilor de urgență.

Iată câteva coordonate care au ghidat activitatea inspectoratului în anul 2017:

- managementul integrat al situațiilor de urgență (în cadrul Comitetului Județean pentru Situații de Urgență prin asigurarea coordonării acțiunilor destinate gestionării situațiilor de urgență și tipurilor de risc la nivel județean);
- reducerea timpului de răspuns la intervenții prin sporirea operativității subunităților de intervenție și achiziționarea de mijloace tehnice moderne de intervenție;

- cooperarea interinstituțională a avut drept obiectiv crearea unui sistem integrat performant la nivel județean și interjudețean în vederea gestionării cu resurse minime și eficiență crescută a eventualelor situații de urgență complexe de la nivel județean;
- desfășurarea unor acțiuni în sprijinul și pentru protecția populației la evenimentele cu caracter public și nu numai;

Pe lângă cele menționate anterior, misiunile de bază ale inspectoratului ar putea fi definite în două cuvinte: **INTERVENȚIE ȘI PREVENIRE.**

Principala interfață a unității cu cetățenii o reprezintă dispeceratul integrat ISU-SAJ care preia toate apelurile în care este solicitată intervenția în situații de urgență și asistență medicală. În acest context, în anul 2017 dispeceratul ISU a preluat prin sistemul unic pentru apeluri de urgență 112 un număr de 21.148 (în medie 58 pe zi) de solicitări care au fost urmate de desfășurarea unui număr de 13.844 (în medie 38 pe zi).

Analizând datele statistice referitoare la intervențiile Inspectoratului pentru Situații de Urgență „Cpt. Dumitru Croitoru” al Județului Sibiu din anul 2017, putem desprinde câteva concluzii principale:

- Numărul de acțiuni de intervenție la care participă cadrele unității s-a triplat din anul 2010 până în prezent;
- Cea mai mare pondere în intervențiile ISU este reprezentată de cazurile de asistență medicală la care intervin echipajele Serviciului Mobil de Urgență, Reanimare și Descarcerare (SMURD), aproximativ 84%;
- Dacă luăm în considerare numărul de 542 de incendii și incendii de vegetație uscată, putem aprecia că, în medie, în județul Sibiu se produce câte un incendiu în fiecare zi.

Pe timpul intervențiilor au fost salvate și evacuate **265** de persoane, din care 27 au fost copii, **286** animale și păsări au fost salvate, fiind protejate bunuri și instalații în valoare de **36.696.563** lei.

Cu toate activitățile de prevenire, numărul incendiilor nu a scăzut, fiind necesară căutarea de soluții, împreună cu autoritățile publice locale, pentru conștientizarea populației cu privire la aplicarea normelor de prevenire în gospodării. Astfel, au fost înregistrate 80% incendii la gospodăriile cetățenești – 250 (188 locuințe și anexe gospodărești, 16 construcții aflate înafara gospodăriilor și 46 autoturisme) și 20% la operatori economici sau instituții – 64 (15 operatori de transport, 9 hoteluri și restaurante, 9 obiective industrie, 7 obiective comerț, 10 obiective agricultură, 1 obiectiv învățământ, 3 obiective administrație publică, 10 alte activități de servicii). Din totalul incendiilor produse

În județul Sibiu, în medie 56% sunt în mediul urban (175 incendii) față de 139 incendii în mediul rural, unde se înregistrează o proporție de aproximativ 44%.

În plan preventiv, cadrele unității au executat pe timpul controalelor **321** de exerciții de alarmare, evacuare și intervenție la locul de muncă, din care **53** de exerciții inopinate, la care au participat **7419** salariați, elevi și cadre didactice. De asemenea, au fost desfășurate 482 de controale de prevenire pe timpul cărora au fost identificate 1266 de nereguli la respectarea prevederilor legale în domeniul situațiilor de urgență pentru care s-au aplicat 612 sancțiuni contravenționale.

Pentru tot ceea ce am realizat în anul 2017, ca instituție dinamică, aflată în slujba cetățeanului și pentru toate proiectele care vor prinde contur de acum înainte se cuvine să adresez mulțumiri conducerii Ministerului Afacerilor Interne, Departamentului pentru Situații de Urgență și Inspectoratului General pentru Situații de Urgență, precum și tuturor conducătorilor și personalului instituțiilor administrației publice locale și instituțiilor publice deconcentrate de la nivel județean, membrilor Comitetului Județean pentru Situații de Urgență și structurilor aparținând Sistemului de Apărare, Ordine Publică și Siguranță Națională cu care, prin specificul activității, am interacționat și am desfășurat cu succes acțiuni și misiuni comune, în special în managementul situațiilor de urgență.

Activitatea Comitetului Județean pentru Situații De Urgență

În anul 2017 activitatea Comitetului Județean pentru Situații de Urgență Sibiu a fost coordonată de trei prefecți ai județului în calitate de președinți ai acestuia.

CRISTIAN ROMAN - IANUARIE 2017 - 02 MARTIE 2017

LUCIAN RADU - 02 MARTIE - 27 SEPTEMBRIE 2017

ADELA - MARIA MUNTEAN - 27 SEPTEMBRIE 2017 – până în prezent

Activități desfășurate în anul 2017 de către Comitetul Județean pentru Situații de Urgență Sibiu

Comitetul Județean pentru Situații de Urgență Sibiu a fost convocat în ședințe ordinare și extraordinare de 17 ori în anul 2017, respectiv, **8 ședințe în semestrul I și 9 ședințe în semestrul II.**



C.J.S.U. Sibiu a participat la două aplicații în teren

În perioada 18 - 21.04.2017, **Aplicatia Națională „PROCIV 2017”** desfășurată în Centrul Județean de Conducere și Coordonare a Intervenției din cadrul I.S.U. Sibiu.

**Exercițiul
PROCIV 2017**
18-21 aprilie

**CALENDARUL
DE ALARMARE
A POPULAȚIEI**



Departamentul
pentru Situații de Urgență

18 APRILIE	Brăila, Călărași, Constanța, Galați Ialomița, Tulcea, Vrancea
19 APRILIE	București, Argeș, Bacău, Botoșani, Brașov Ilfov, Neamț, Prahova, Suceava, Vaslui Buzău, Dâmbovița, Giurgiu, Iași
20 APRILIE	Alba, Harghita, Bihor, Bistrița-Năsăud Cluj, Covasna, Maramureș, Mureș Satu-Mare, Sălaj, Sibiu
21 APRILIE	Arad, Caraș-Severin, Dolj, Gorj Hunedoara, Mehedinți, Olt Teleorman, Timiș, Vâlcea

În data de 26.10.2017, C.J.S.U. Sibiu a participat la **Aplicația de la Colegiul Samuel Von Brukenthal Sibiu** privind modul de intervenție a C.J.S.U. Sibiu în cazul unui seism major.



Au fost **12 videoconferințe** privind situațiile de urgență la care au participat membrii C.J.S.U. Sibiu.



Au fost emise un număr de **18 Ordine de Prefect** privind activitatea Comitetului Județean pentru Situații de Urgență Sibiu.

Comitetul Județean pentru Situații de Urgență a emis **4 hotărâri privind efectele periculoase ale vremii pe timp de iarnă**, privind pagubele produse pe DJ 106 E Tilișca - Rod, privind pagubele produse pe DJ 142J între Șeica Mare și Șeica Mică, privind pagubele de la Școala Generală Tilișca.

În anul care a trecut, președintele C.J.S.U. Sibiu a dispus înființarea și funcționarea a 11 comisii de verificare, evaluare pagube, îndrumare și control după cum urmează:


- Comisie privind controlul arderilor de vegetație în județul Sibiu;
- Comisiei mixte de control a modului de producere, depozitare; transport și comercializare a cărnii de miel;
- Comisie constatare pagube îngheț;



Comisie evaluare pagube școala Tilișca;



Comisie evaluare pagube DJ 106 E Tilișca - Rod;



Comisie evaluare pagube pod rutier Săsăuși;



- Comisie inventariere halde de steril în județul Sibiu;
- Comisie evaluare pagube Săliște;
- Comisie de verificare a construcțiilor hidrotehnice din județul Sibiu.

Grupul tehnic de lucru pentru gestionarea în anul 2017 a problematicii legate de combaterea transmiterii bolii Lyme, din cadrul C.J.S.U. Sibiu, coordonat de doamna dr. Georgeta Marga a fost convocat de 6 ori.



Activitatea zilnică a Comitetului Județean pentru Situații de Urgență Sibiu

Membrii C.J.S.U. Sibiu au transmis informări către Departamentul pentru Situații de Urgență, Inspectoratul General pentru Situații de Urgență, Ministerul de Interne, Guvernul României, Direcția Generală pentru Relația cu Instituțiile Prefectului.

Comitetul Județean pentru Situații de Urgență Sibiu a coordonat în permanență activitatea Comitetelor Locale pentru Situații de Urgență din județul Sibiu. Au fost transmise către membrii CJSU și către CLSU **153 de avertizări COD GALBEN și COD PORTOCALIU de vreme rea.**

A fost actualizat zilnic site - ul Instituției Prefectului - Județul Sibiu cu prognozele meteo și buletinele nivohidrologice pe timpul iernii.

Stocurile de material antiderapant utilizate pe timpul iernii au fost actualizate lunar și de câte ori a fost nevoie.

Membrii Comitetului Județean pentru Situații de Urgență au participat la diferite evenimente publice organizate în municipiul și județul Sibiu.

Evenimente din anul 2017 gestionate de C.J.S.U. Sibiu care puteau genera situații grave de urgență.

28 mai 2017 - Oprirea telecabinei care face legătura între Bâlea Cascadă și Bâlea Lac în urma incidentului când telecabina a rămas fără frâne și au fost 6 răniți. După ce au fost făcute reparații capitale și au fost obținute toate aprobările aceasta a fost repornită.



10 octombrie 2017 - Avariarea conductei magistrale de apă care alimentează municipiul Sibiu. Nu a mai fost nevoie de alimentarea cu apă a locuitorilor municipiului Sibiu cu cisterne de apă potabilă și menajeră.



30 noiembrie 2017 - Alunecare de teren pe DJ 106 E Tilișca - Rod. A fost închisă și deviată circulația pe un drum alternativ până la remedierea situației.



Activitatea Colegiului Prefectural

Colegiul Prefectural al Județului Sibiu funcționează în temeiul prevederilor art. 22 din Legea nr. 340/2004 privind prefectul și instituția prefectului, republicată cu modificările și completările ulterioare și anexei 3 la Hotărârea Guvernului nr. 460/2006 pentru aplicarea unor prevederi ale Legii nr. 340/2004 privind prefectul și instituția prefectului.

Prin **Ordinul nr. 311/2006** al Prefectului Județului Sibiu s-a constituit Colegiul Prefectural al Județului Sibiu, iar prin Ordinul nr. 312/2006 a fost aprobat Regulamentul de funcționare al Colegiului Prefectural al Județului Sibiu.

Regulamentul de funcționare al Colegiului Prefectural a fost modificat și aprobat prin **Ordinul nr. 132/2016** al Prefectului Județului Sibiu.

Colegiul Prefectural are ca scop asigurarea coordonării activității serviciilor publice deconcentrate din județ și este organul consultativ al prefectului, în realizarea atribuțiilor de conducere a serviciilor publice deconcentrate ale ministerelor și ale celorlalte organe ale administrației publice centrale organizate la nivelul județului.

Colegiul Prefectural se întrunește lunar sau ori de câte ori se consideră necesar.

În cadrul ședințelor Colegiului Prefectural se analizează stadiul implementării programelor, politicilor, strategiilor și planurilor de acțiune de la nivelul județului sau al localităților acestuia, nevoile și dificultățile cu care se confruntă serviciile publice deconcentrate și se propun măsuri în vederea îmbunătățirii activității acestora.

În exercitarea atribuțiilor care îi revin Colegiul Prefectural adoptă hotărâri.

În cursul anului 2017 s-au desfășurat **12 ședințe ale Colegiului Prefectural** în cadrul cărora au fost analizate un număr de **47 teme**.

De asemenea au fost emise un număr de 2 hotărâri care au vizat următoarele:

- Programul și graficul de desfășurare al ședințelor Colegiului Prefectural al Județului Sibiu în anul 2017;
- Planul de acțiuni pe anul 2017 pentru realizarea în județul Sibiu a obiectivelor cuprinse în Programul de Guvernare.

Activitatea Direcției Verificare Legalității, Contencios și Relații Publice

I.Verificarea legalității actelor administrative adoptate sau emise de autoritățile administrației publice locale și județene:

Ca urmare a exercitării prerogativelor conferite de dispozițiile art. 123 alin. 5 din **Constituția României**, coroborate cu dispozițiile art. 19, alin. 1 lit. e din Legea nr. 340/2004 privind instituția prefectului, în județul Sibiu, au fost supuse exercitării controlului de legalitate în perioada **01.01.2017 – 31.12.2017**, un număr total de **26.910 acte administrative**, după cum urmează:

Autoritate publică	Hotărâri	Dispoziții	Total acte administrative verificate:
Consiliul Județean Sibiu	293	-	26.910
Președintele Consiliului Județean Sibiu	-	748	
Consilii locale	6.047	-	
Primari	-	19.822	

În perioada menționată, din totalul de **26.910 acte administrative**, au fost apreciate ca **nelegale un număr de 46 acte administrative**.

În urma realizării procedurii prealabile **au fost revocate** sau modificate un număr de **22 acte administrative**, iar pentru **24 acte administrative au fost depuse acțiuni la instanța de contencios administrativ**.

II. Activitatea de Contencios Administrativ:

Urmare a exercitării atribuției cu privire la verificarea legalității actelor administrative ale administrației publice locale, au fost promovate la instanța de contencios administrativ **7** cereri de chemare în judecată, aflate pe rolul instanțelor judecătorești competente, care au avut ca obiect anularea sau anularea în parte a **22 hotărâri** adoptate de către consiliile locale.

Activitatea desfășurată privind Serviciul Public Comunitar Regim Permise de Conducere și Înmatriculare a Vehiculelor:

- S-au formulat întâmpinări într-un număr de **47 de litigii** aflate pe rolul instanțelor judecătorești;

- S-au întocmit un număr de **49 referate** ca urmare a solicitărilor privind plata cheltuielilor de judecată;

III.Întocmirea proiectelor de ordin ale prefectului și avizele de legalitate ale acestora precum și activitatea de inițiere a unor proiecte de Hotărâri de Guvern:

Activitatea de întocmire a proiectelor de ordin ale prefectului și avizelor de legalitate:

În anul 2017, Direcția Verificarea Legalității, Contencios și Relații Publice a avizat un număr de 691 ordine ale Prefectului Județului Sibiu.

Din totalul de **691 ordine** emise de către Prefectul Județului Sibiu, un număr de **425 de ordine** au avut caracter individual sau normativ iar un număr de **266 ordine** au fost emise pentru aplicarea actelor cu caracter reparatoriu, astfel :

- În baza **art. 36 din Legea nr. 18/1991**, republicată, cu modificările și completările ulterioare, au fost emise **266 ordine** de atribuire în proprietatea proprietarilor actuali ai locuințelor a terenurile proprietate de stat, situate în intravilanul localităților, atribuite, potrivit legii, în folosință veșnică sau în folosință pe durata existenței construcției, în vederea construirii de locuințe proprietate personală sau cu ocazia cumpărării de la stat a unor asemenea locuințe și a terenurilor atribuite în folosință pe durata existenței construcțiilor dobânditorilor acestora, ca efect al preluării terenurilor aferente construcțiilor.

Atribuirea în proprietate a terenurilor s-a făcut la propunerile primăriilor din județul Sibiu, în baza unui număr de 375 documentații înaintate Instituției Prefectului – Județului Sibiu, verificate în cadrul serviciului. Un număr de **109 documentații verificate și neavizate** au fost restituite pentru reverificare, în vederea refacerii acestora în situația existenței unor neconcordanțe sau greșeli ori în vederea completării acestora, atunci când s-a constatat lipsa unor documente justificative.

Întocmirea proiectelor de hotărâri de guvern și înaintarea acestora către Ministerul Afacerilor Interne

Au fost întocmite **9 proiecte de hotărâri de guvern**, împreună cu **coinițatorul Consiliul Județean Sibiu:**

- Proiect HG privind trecerea terenului situat în orașul Ocna Sibiului, str. Trecătoarei, zona ANL, cu suprafața de 2.734 mp., din domeniul public al statului în domeniul public al orașului Ocna Sibiului;

- Proiect HG privind alocarea unei sume din Fondul de intervenție la dispoziția Guvernului, prevăzut de bugetul de stat pe anul 2017, județul Sibiu, pentru efectuarea lucrărilor de refacere a infrastructurii unor drumuri județene afectate de calamități naturale în lunile martie, aprilie și mai 2017;
- Proiect HG privind modificarea și completarea Anexei nr. 1 la HG nr. 978/2002 privind atestarea domeniului public al județului Sibiu, precum și al municipiilor, orașelor și comunelor din județul Sibiu;
- Proiect HG privind modificarea și completarea unor anexe la HG nr. 978/2002 privind atestarea domeniului public al județului Sibiu, precum și al municipiilor, orașelor și comunelor din județul Sibiu (anexa nr. 1 - Consiliul Județean Sibiu și anexa nr. 41 – comuna Nocrich);
- Proiect HG privind modificarea pozițiilor nr. 318, 325, 332 și 336 din Anexa nr. 2 la HG nr. 878/2002 privind atestarea domeniului public al județului Sibiu, precum și al municipiilor, orașelor și comunelor din județul Sibiu;
- Proiect HG privind modificarea și completarea Anexei nr. 9 la HG nr. 978/2002 privind atestarea domeniului public al județului Sibiu, precum și al municipiilor, orașelor și comunelor din județul Sibiu;
- Proiect HG privind exprimarea acordului Consiliului Local al Municipiului Sibiu cu privire la preluarea temporară din administrarea Administrației Naționale Apele Române în administrarea Municipiului Sibiu, a malurilor cursului de apă Cibin, pe tronsonul Turnișor – Gușterița, aflat pe teritoriul Municipiului Sibiu, pe o perioadă de 10 ani;
- Proiect HG privind modificarea și completarea Anexei nr. 12 la HG nr. 978/2002 privind atestarea domeniului public al județului Sibiu, precum și al municipiilor, orașelor și comunelor din județul Sibiu;
- Proiect HG privind modificarea poziției nr. 68 din Anexa nr. 9 la HG nr. 978/2002 privind atestarea domeniului public al județului Sibiu, precum și al municipiilor, orașelor și comunelor din județul Sibiu.

IV. Exercițarea atribuțiilor rezultate ca urmare a aplicării actelor normative cu caracter reparatoriu

1. Aplicarea Legii nr.18/1991, Legii nr.1/2000 și a Legii nr. 247/2005 privind fondul funciar:

În anul 2017 au avut loc 6 ședințe ale Comisiei Județene în care au fost

analizate toate propunerile comisiilor locale fiind emise 107 hotărâri din care 21 de validare și 76 pentru soluționarea contestațiilor.

Au fost validate de către Comisia Județeană în anul 2017 un număr de 44 cereri pentru teren efectiv, în baza Legii nr. 247/2005 privind fondul funciar. Suprafața totală validată în anul 2017 a fost de 5107,5669 ha, din care: teren agricol efectiv – 5102,9569 ha; teren forestier – 4,6100 ha. Menționăm că și în anul 2017 a fost parțial suspendată activitatea Comisiei Județene pentru stabilirea dreptului de proprietate privată asupra terenurilor Sibiu, fapt ce a avut ca rezultat un număr relativ redus de procese verbale de punere în posesie încheiate. În consedință, și numărul titlurilor de proprietate emise în conformitate cu Legea nr. 247/2005 privind fondul funciar a fost redus.

Emiterea unui număr redus de titluri de proprietate s-a datorat și faptului că, la nivelul județului Sibiu au existat situații în care terenurile cuprinse în titlurile de proprietate nu se identificau în perimetrele poligoanelor reprezentate cu culoare roșie în anexa grafică nr. 9 întocmită în baza Hotărârii de Guvern nr. 401/2013, pentru aprobarea Normelor de aplicare a Legii nr. 165/2013 privind măsurile pentru finalizarea procesului de restituire, în natură sau prin echivalent, a imobilelor preluate în mod abuziv în perioada regimului comunist în România, cu modificările și completările ulterioare.

În anul 2017 au fost înregistrate un număr de 1030 documente reprezentând propuneri de la comisiile locale de fond funciar, cereri și contestații ale persoanelor fizice și juridice, adrese de la unele instituții locale și centrale, documente care au fost soluționate prin răspunsuri bazate pe prevederile legale și hotărâri ale comisiei județene.

Au fost înregistrate un număr de 57 sesizări ale persoanelor fizice nemulțumite de modul de aplicare a prevederilor legilor fondului funciar, care au fost analizate și verificate formulându-se răspunsuri conform legislației.

De asemenea, se face precizarea că, potrivit situației transmise de către Oficiul de Cadastru și Publicitate Imobiliară Sibiu – Anexa 4 – Stadiul aplicării legilor fondului funciar la sfârșitul lunii decembrie 2017, la nivelul județului Sibiu au fost emise un număr total de 70.190 titluri de proprietate, reprezentând un procent de 97,05%, iar suprafața totală de teren cuprinsă în aceste titluri de proprietate este de 281,380 ha, reprezentând un procent de 97,31%.

2. Litigii fond funciar

În anul 2017, Instituția Prefectului - Județul Sibiu și Comisia Județeană pentru Stabilirea Dreptului de Proprietate Privată asupra Terenurilor Sibiu au avut calitatea de părți într-un număr de 189 dosare de fond funciar.

Astfel, Instituția Prefectului - Județul Sibiu a avut calitatea de pârâtă într-un număr de 38 dosare, iar Comisia Județeană pentru Stabilirea Dreptului de Proprietate Privată asupra Terenurilor Sibiu a avut calitatea de pârâtă într-un număr de 151 dosare. Dosarele civile de mai sus s-au aflat pe rolul Judecătoriilor Sibiu, Mediaș, Agnita, Avrig și Săliște, pe rolul Tribunalului Sibiu, pe rolul Curții de Apel Alba Iulia, precum și pe rolul Înaltei Curți de Casație și Justiție a României.

3. Activitatea desfășurată în baza Legii nr. 290/2003 privind acordarea de despăgubiri sau compensații cetățenilor români pentru bunurile proprietate a acestora, sechestrate, reținute sau rămase în Basarabia, Bucovina de Nord și Ținutul Herța și a Legii nr. 9/1998 privind acordarea de compensații cetățenilor români pentru bunurile trecute în proprietatea statului bulgar în urma aplicării Tratatului dintre România și Bulgaria, semnat la Craiova la 7 septembrie 1940.

În cursul anului 2017 au fost adoptate 54 hotărâri cu privire la cererile de acordare despăgubiri în baza Legii nr. 290/2003, au fost soluționate 23 petiții având ca obiect aplicarea Legii nr. 290/2003 și au fost formulate apărări în 19 cauze aflate pe rolul instanțelor judecătorești.

Din totalul de 418 cereri de acordare despăgubiri în baza Legii nr. 290/2003 au rămas nesoluționate 33 de cereri.

4. Activitatea desfășurată în baza prevederilor Legii nr. 10/2001, republicată, privind regimul juridic al unor imobile preluate în mod abuziv în perioada 6 martie 1945 - 22 decembrie 1989.

În temeiul prevederilor Legii nr. 10/2001, republicată, privind regimul juridic al unor imobile preluate în mod abuziv în perioada 6 martie 1945-22 decembrie 1989 și ale Legii nr. 165/2013, actualizată, privind măsurile pentru finalizarea procesului de restituire, în natură sau prin echivalent, a imobilelor preluate în mod abuziv în perioada regimului comunist în România, Instituția Prefectului Județul Sibiu monitorizează activitatea desfășurată de către autoritățile administrației publice locale din județ investite de lege cu soluționarea notificărilor, în ceea ce privește aplicarea fazei administrative prevăzută de legea specială.

În exercitarea atribuțiilor legale prevăzute de Ordonanța de Urgență a Guvernului nr. 81/2007 pentru accelerarea procedurii de acordare a despăgubirilor aferente imobilelor preluate în mod abuziv și ale Legii nr. 165/2013 privind măsurile pentru finalizarea

procesului de restituire, în natură sau prin echivalent, a imobilelor preluate în mod abuziv în perioada regimului comunist în România, Instituția Prefectului Județului Sibiu efectuează controlul de legalitate asupra dispozițiilor emise de către primari, prin care s-au stabilit despăgubiri bănești, după analizarea tuturor înscrisurilor ce au stat la baza emiterii acestora, verificându-se atât întrunirea condițiilor prevăzute de lege în ce privește calitatea notificatorului de persoană îndreptățită cât și imposibilitatea restituirii în natură a imobilului obiect al notificării și imposibilitatea atribuirii în compensare a unor alte bunuri deținute de emitentul dispoziției, întocmind un referat.

În anul 2017 s-au întocmit 18 referate, urmare exercitării controlului de legalitate asupra dispozițiilor emise de către primari, după care s-au înaintat Secretariatului Comisiei Naționale pentru Compensarea Imobilelor din cadrul Autorității Naționale pentru Restituirea Proprietăților, împreună cu întreaga documentație aferentă.

În baza prevederilor Legii nr. 10/2001, republicată, privind regimul juridic al unor imobile preluate în mod abuziv în perioada 6 martie 1945-22 decembrie 1989, la nivelul județului Sibiu au fost înregistrate un număr de 3488 notificări, dintre acestea 24 notificări se află în diverse stadii de aplicare a procedurii administrative prevăzute de legea specială, urmând a fi soluționate cu celeritate de către autoritățile administrației publice locale din județ.

2.5. PROTECȚIA COPILULUI ȘI A PERSOANELOR CU DIZABILITĂȚI

DIRECȚIA GENERALĂ DE ASISTENȚĂ SOCIALĂ ȘI PROTECȚIA COPILULUI SIBIU

În structura DGASPC Sibiu se află **11 centre rezidențiale pentru persoane adulte cu dizabilități**:

- **3** centre tip **CIA** (centru de îngrijire și asistență),
- **2** centre de tip **CRRN** (centru de recuperare și reabilitare neuropsihiatrică),
- **4** centre de tip **CRRPH** (centru de recuperare și reabilitare persoane cu handicap),
- **2** centre tip **CITO** (centru de integrare prin terapie ocupațională).

În fiecare centru pentru persoane adulte cu dizabilități, pe parcursul anului 2017, s-au desfășurat activități individuale și de grup cu beneficiarii care au constat în:

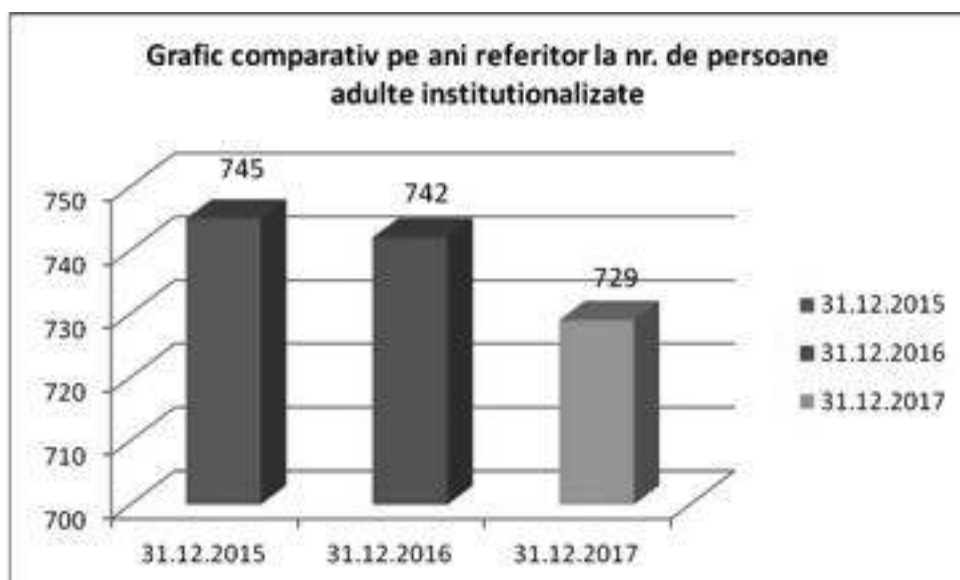
- evaluarea nevoilor, planificarea serviciilor furnizate în centru și/sau în colaborare cu parteneri, precum și monitorizarea activităților desfășurate cu aceștia,
- informare, orientare,
- consiliere de specialitate (psihologică, socială, medicală),
- dezvoltarea abilităților de socializare (în centru, în comunitate, cu ocazia realizării de excursii, ziua porților deschise, spectacole/ serbări/ ocazii festive),
- dezvoltarea deprinderilor de viață independentă,
- activități de recuperare/reabilitare,
- educație informală și nonformală,
- activități de informare pentru prevenirea unor comportamente nedorite sau nesănătoase (consum alcool, fumat etc),
- activități de petrecere a timpului liber,
- sprijin pentru depășirea situațiilor de dificultate,
- cunoașterea și respectarea drepturilor și obligațiilor, a regulilor de conviețuire în centru,
- sprijin pentru menținerea legăturilor cu familia, prieteni, persoane din comunitate față de care au dezvoltat legături de atașament,
- soluționarea sesizărilor beneficiarilor sau altor persoane referitoare la aceștia,
- participarea la activități și evenimente, organizate atât în centru, cât și în comunitate,
- sprijin pentru integrarea în muncă – după caz,
- activități legate de îngrijire, hrănire, asigurarea unui mediu de viață cât mai apropiat de cel familial,

- asistență spirituală, în colaborare cu reprezentanții cultelor, cu respectarea opțiunilor beneficiarilor,
- dezvoltarea de parteneriate public-public și public-privat pentru îmbunătățirea serviciilor furnizate.

La data de 31.12.2017 în centrele rezidențiale destinate persoanelor adulte cu handicap, erau protejate un număr de **729** persoane cu handicap adulți, astfel:

- **520** sunt asistați în Centre de recuperare și reabilitare/centre de recuperare și reabilitare neuropsihică;
- **94** sunt asistați în Centre de integrare prin terapie ocupațională;
- **115** sunt asistați în Centre de îngrijire și asistență.

Numărul beneficiarilor **adulți instituționalizați**, înregistrați la data de **31.12.2017**, a scăzut comparativ cu anii anteriori, așa cum reiese și din graficul următor:



Situația beneficiarilor asistați în fiecare centru rezidențial, la sfârșitul anilor 2015, 2016 și 2017, este următoarea:

CENTRUL	31.12.2015	31.12.2016	31.12.2017
CIA Biertan	61	61	63
CIA EP. N. P. Biertan	25	26	26
CIA Agnita	41	38	26
CRRPH Tălmăciu I	133	134	134
CRRPH Tălmăciu II	50	50	50
CRRPH Mediaș	50	50	49
CRRN Rîu Vadului	141	140	141
CRRPH Dumbraveni	100	99	96
CITO Dumbrăveni II	50	50	49
CITO Mediaș	45	45	45

CRRPH Cisnadie	48	49	50
TOTAL	745	742	729



În cursul anului **2017** Comisia de evaluare a persoanelor adulte cu handicap (CEPAH) Sibiu, în urma rapoartelor întocmite de către specialiștii SECPAH pentru fiecare caz în parte, a luat următoarele decizii privind persoanele adulte cu handicap instituționalizate:

- **22 de decizii de instituționalizare** pentru persoanele adulte cu handicap în cadrul centrelor din structura DGASPC Sibiu,
- **13 decizii privind transferul** beneficiarilor aflați în centrele pentru persoanele adulte cu handicap din structura DGASPC Sibiu,
- **3 decizii cu privire la încetarea** instituționalizării.

Situația privind integrarea în muncă a beneficiarilor din cadrul instituțiilor de asistență socială pentru persoane adulte cu handicap aflate în structura DGASPC Sibiu la sfârșitul anului 2017, era următoarea:

- **Centrul de integrare prin terapie ocupațională Dumbrăveni II** are **6** beneficiari angajați, 1 cu normă întreagă de 8 ore/zi și 5 cu fracțiune de normă (2 ore/zi);
- **Centrul de integrare prin terapie ocupațională Mediaș** are **11** beneficiari angajați cu normă întreagă (8 ore/zi);
- **Centrul de recuperare și reabilitare a persoanelor cu handicap Tâlmăciu II** are **5** beneficiari angajați, din care 4 beneficiari angajați cu fracțiune de normă de 4 ore/zi și 1 angajat cu fracțiune de normă de 2 ore/zi.

- **Centrul de recuperare și reabilitare pentru persoane cu handicap Mediaș** are 5 beneficiari angajați cu fracțiune de normă (4 ore/zi).

Ceilalți beneficiari, care nu desfășoară o activitate remunerată în afara centrului, sunt implicați în activitățile de ergoterapie/ terapie ocupațională din centre în funcție de starea de sănătate.

Situația privind numărul de beneficiari adulți cu dizabilități aflați în sistemul rezidențial public din structura DGASPC, pe fiecare centru rezidențial pentru persoane adulte cu handicap, era următoarea:

➤ **Centrul de Îngrijire și Asistență Agnita**

Centrul are o capacitate de 50 de locuri, din care ocupate la 31.12.2017 – 26 de locuri. Centrul de află în proces de reabilitare, prin proiect finanțat conform contractului încheiat între Ministerul Muncii, Familiei, Protecției Sociale și Persoanelor Vârstnice, prin Agenția Județeană pentru Plăți și Inspectie Socială Sibiu și DGASPC Sibiu. Pe perioada derulării proiectului nu se admit cazuri noi în centru.

Beneficiarii centrului sunt persoane vârstnice cu dizabilități, din care o parte sunt imobilizați la pat sau se deplasează cu greutate și au nevoie preponderent de servicii de îngrijire, socio-medicale și de socializare. Se asigură servicii specializate care au în vedere nevoile individuale ale beneficiarilor.

Centrul are prevăzute 50 de posturi, din care ocupate 17 posturi.

➤ **Centrul de Îngrijire și Asistență Biertan**

Centrul are o capacitate de 80 de locuri, din care ocupate la 31.12.2017 – 63 de locuri.

Beneficiarii centrului sunt persoane vârstnice cu dizabilități, din care o parte sunt imobilizați la pat sau se deplasează cu greutate. Se asigură servicii specializate care au în vedere nevoile individuale ale beneficiarilor – în special de îngrijire, socio-medicale, de socializare și petrecere a timpului liber.

➤ **Centrul de Îngrijire și Asistență „Episcop Nicolae Popoviciu” Biertan**

Centrul are o capacitate de 30 de locuri, din care ocupate la 31.12.2017 – 26 de locuri.

Beneficiarii centrului sunt persoane vârstnice cu dizabilități. Se asigură servicii specializate care au în vedere nevoile individuale ale beneficiarilor – în mod special servicii de îngrijire, socio-medicale, de socializare și petrecere a timpului liber.

➤ **Centrul de Recuperare și Reabilitare Neuropsihiatrică Rîu Vadului**

Centrul are o capacitate de 141 de locuri, la data de 31.12.2017 fiind ocupate toate cele 141 de locuri.

Beneficiarii centrului sunt persoane cu dizabilități neuropsihiatrice, dependenți aproape integral de servicii medicale, aflați în dificultate socială. La această categorie de beneficiari, conform nevoilor lor specifice, predomină serviciile de îngrijire, hrănire, asistență medicală, recuperare/reabilitare, dar și îngrijire paleativă. Se asigură servicii individualizate care au în vedere nevoile beneficiarilor.

➤ **Centrul de Recuperare și Reabilitare Neuropsihiatrică Tălmăciu**

Centrul are o capacitate de 134 de locuri, la data de 31.12.2017 fiind ocupate toate cele 134 de locuri.

Beneficiarii centrului sunt persoane cu dizabilități neuropsihiatrice, dependenți aproape integral de servicii medicale, aflați în dificultate socială. La această categorie de beneficiari, conform nevoilor lor specifice, predomină serviciile de îngrijire, hrănire, asistență medicală, recuperare/reabilitare, socializare și petrecere a timpului liber, dar și îngrijire paleativă. Se asigură servicii individualizate care au în vedere nevoile beneficiarilor.

➤ **Centrul de Recuperare și Reabilitare pentru Persoane cu Handicap Tălmăciu II**

Centrul are o capacitate de 50 de locuri, la data de 31.12.2017 fiind ocupate toate cele 50 de locuri.

Beneficiarii centrului sunt persoane cu dizabilități, dependenți în mare măsură de servicii socio-medicale: de îngrijire, hrănire, asistență medicală, recuperare/reabilitare, socializare și petrecere a timpului liber, educație informală și nonformală. Se asigură servicii individualizate care au în vedere nevoile beneficiarilor.

➤ **Centrul de Recuperare și Reabilitare pentru Persoane cu Handicap Mediaș**

Centrul are o capacitate de 50 de locuri, la data de 31.12.2017, fiind ocupate 49 de locuri.

Beneficiarii centrului sunt persoane cu dizabilități, dependenți în mare măsură de servicii sociale. La această categorie de beneficiari, conform nevoilor lor specifice, predomină serviciile de îngrijire, hrănire, asistență medicală, recuperare/reabilitare,

socializare și petrecere a timpului liber, educație nonformală și informală.

➤ **Centrul de Recuperare și Reabilitare Persoane cu Handicap Cisnădie**

Centrul are o capacitate de 50 de locuri, la data de 31.12.2017 fiind ocupate toate cele 50 de locuri.

Beneficiarii centrului sunt persoane cu dizabilități, dependenți în mare măsură de servicii socio-medicale. La această categorie de beneficiari, conform nevoilor lor specifice, predomină serviciile de îngrijire, hrănire, asistență medicală, recuperare/reabilitare, socializare și petrecere a timpului liber, educație nonformală și informală.

➤ **Centrul de Recuperare și Reabilitare pentru Persoane cu Handicap Dumbrăveni**

Centrul are o capacitate de 100 de locuri, la 31.12.2017 fiind ocupate 96 de locuri.

Beneficiarii centrului sunt persoane cu dizabilități, dependenți în mare măsură de servicii socio-medicale. La această categorie de beneficiari, conform nevoilor lor specifice, predomină serviciile de îngrijire, hrănire, asistență medicală, recuperare/reabilitare, socializare și petrecere a timpului liber, educație nonformală și informală. Centrul de află în proces de reabilitare, prin proiect finanțat conform contractului încheiat între Ministerul Muncii, Familiei, Protecției Sociale și Persoanelor Vârstnice, prin Agenția Județeană pentru Plăți și Inspecție Socială Sibiu și DGASPC Sibiu. Pe perioada derulării proiectului nu se admit cazuri noi în centru.

➤ **Centrul de Integrare prin Terapie Ocupațională Dumbrăveni II**

Centrul are o capacitate de 50 de locuri, la data de 31.12.2017 fiind ocupate 49 de locuri.

Beneficiarii centrului sunt persoane cu dizabilități care au un grad ridicat de autonomie, care au capacitatea de a realiza activități de recuperare, ergoterapie, iar unii pot fi integrați în muncă.

➤ **Centrul de Integrare prin Terapie Ocupațională Mediaș**

Centrul are o capacitate de 50 de locuri, la data de 31.12.2017 fiind ocupate 45 de locuri.

Beneficiarii centrului sunt persoane tinere cu dizabilități, care au un grad ridicat de autonomie, din care o parte sunt incluși în activități de recuperare, ergoterapie, iar alții sunt integrați în muncă în atelierele protejate ale Asociației Phoenix Speranța Mediaș sau

în comunitate. Se asigură servicii individualizate care au în vedere nevoile beneficiarilor.

Centrul are prevăzute 50 de posturi, din care ocupate 25 de posturi.

De asemenea, DGASPC Sibiu a monitorizat activitatea de furnizare a serviciilor în cadrul Programului **"Furnizarea de servicii sociale la domiciliu"** finanțat de Consiliul Județean Sibiu în parteneriat cu Consiliul Local Agnita, începută în ianuarie 2011. În prezent sunt înscrise în program și primesc servicii de îngrijire la domiciliu **10 persoane vârstnice din orașul Agnita și localitățile aparținătoare**, față de finele anului 2016, când în program erau incluși un număr de 9 beneficiari.

1.2 Servicii oferite de Centrul de primire în regim de urgență pentru victimele violenței domestice „Sf. Ana” (Centrul „Sf. Ana”).

Centrul a fost înființat prin Hotărârea Consiliului Județean nr. 189/25.08.2016, ca unitate de asistență socială fără personalitate juridică, în structura DGASPC Sibiu, ca urmare a derulării proiectului ***NU VIOLENȚEI DOMESTICE!***, depus în cadrul Programului RO20 „Violența domestică și violența bazată pe deosebirea de sex” finanțat prin Mecanismul Financiar Norvegian 2009 – 2014.

Având în vedere prevederile standardelor de calitate pentru serviciile sociale din domeniul protecției victimelor violenței în familie, pentru asigurarea protecției victimelor violenței domestice împotriva agresorilor, locul unde se află centrul este secret pentru public.

Centrul funcționează și furnizează servicii sociale de la data de 01.02.2017.

Centrul are o capacitate de 20 de locuri. Numărul beneficiarilor este fluctuant, datorită specificului activității și caracterului de centru de primire în regim de urgență. Din data de 01.02.2017 până la 31.12.2017 au beneficiat de serviciile sociale oferite în cadrul Centrului un număr de **78** de beneficiari, dintre care **19** adulți și **59** de copii cu vârsta cuprinsă între 8 luni și 16 ani.

Beneficiarii centrului pot fi persoane adulte (femei sau bărbați) victime ale violenței domestice, precum și cupluri adult-copil/copii victime ale violenței domestice.

Conform proiectului, centrul are prevăzute 12 posturi; fiind ocupate la data de 31.12.2017 - 10 posturi.

1.3 Activități pentru adulții cu handicap (evaluare, eliberare certificate de handicap, acordare drepturi de beneficii de asistență socială, conform Legii 448/2006)

În anul **2017** în cadrul **Serviciului de evaluare complexă a persoanelor adulte cu handicap** s-au înregistrat și evaluat un număr de **3492** de cereri însoțite de dosarele ce conțin documentele prevăzute de lege în vederea încadrării în grad de handicap, din care **3449** au fost transmise spre competență soluționare către CEPAN Sibiu, restul de **43** de dosare urmand a fi transmise spre competența soluționare către CEPAN Sibiu în funcție de data la care au fost programate acestea. Din totalul de **3449** cazuri evaluate de specialiștii din cadrul SECPAN, în vederea realizării evaluării complexe, specialiștii din cadrul serviciului s-au deplasat la domiciliul persoanelor nedepasabile din județul Sibiu, efectuând astfel, pentru **884 persoane nedepasabile** deplasări pe teren pe tot parcursul anului **2017**.

Conform **HG nr. 927/2016** pentru modificarea Metodologiei privind organizarea și funcționarea comisiei de evaluare a persoanelor adulte cu handicap, aprobată prin Hotărârea Guvernului nr. 430/2008 pentru **13.764** persoane au fost înlocuite certificatele de încadrare în grad de handicap cu valabilitate permanentă.

Pentru **625** persoane au fost începute demersurile în vederea **reevaluării** situațiilor acestora conform Ord. 2298/2012, iar pentru **51 de persoane** au fost emise ulterior decizii de revocare a dispozițiilor de reevaluare (11 decese, 38 gasite ulterior arhivate greșit la alți beneficiari, 1 transfer alt județ; pentru 1 persoană s-a sistat procesul de reevaluare deoarece beneficiara este plecată în străinătate la tratament urmand ca în momentul în care revine în țară să prezinte documentele solicitate).


Menționăm de asemenea faptul că, specialiștii din cadrul SECPAN au efectuat **24** de deplasări la sediul Direcției de Asistență Socială Mediaș în vederea preluării, înregistrării și evaluării beneficiarilor din zona de nord a județului.

Din totalul de **3449** cazuri soluționate de CEPAN Sibiu:

- **1437** au fost revizuiți la termen,
- **1161** cazuri noi
- **851** reevaluări/reexaminări la cerere.

Situația pe grade a certificatelor de încadrare în grad de handicap emise în cursul anului **2017** este următoarea:

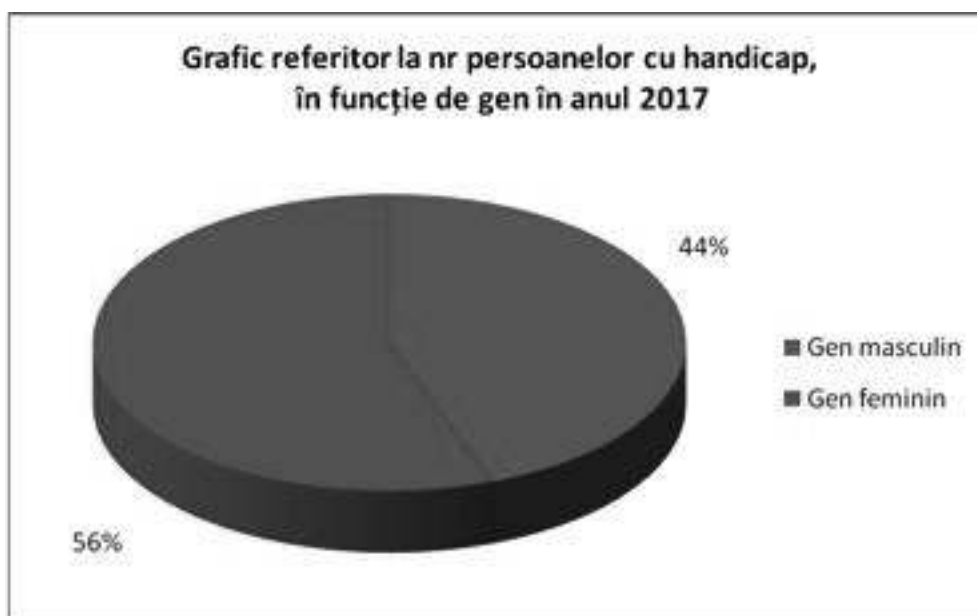
1 – Deficiență funcțională gravă (cu asistent)	850
1 – Deficiență funcțională gravă (fără asistent)	360
2 – Deficiență funcțională accentuată	1212
3 – Deficiență funcțională medie	578
4 – Deficiență funcțională ușoară	70
0 - Nu se încadrează în grad de handicap	379
TOTAL	3449



Numărul total al persoanelor cu handicap neinstituționalizate, aflate în evidențele DGASPC Sibiu la data de **31.12.2017**, este de **15146**, din care **13341** reprezintă numărul persoanelor cu handicap cu certificat **permanent**.

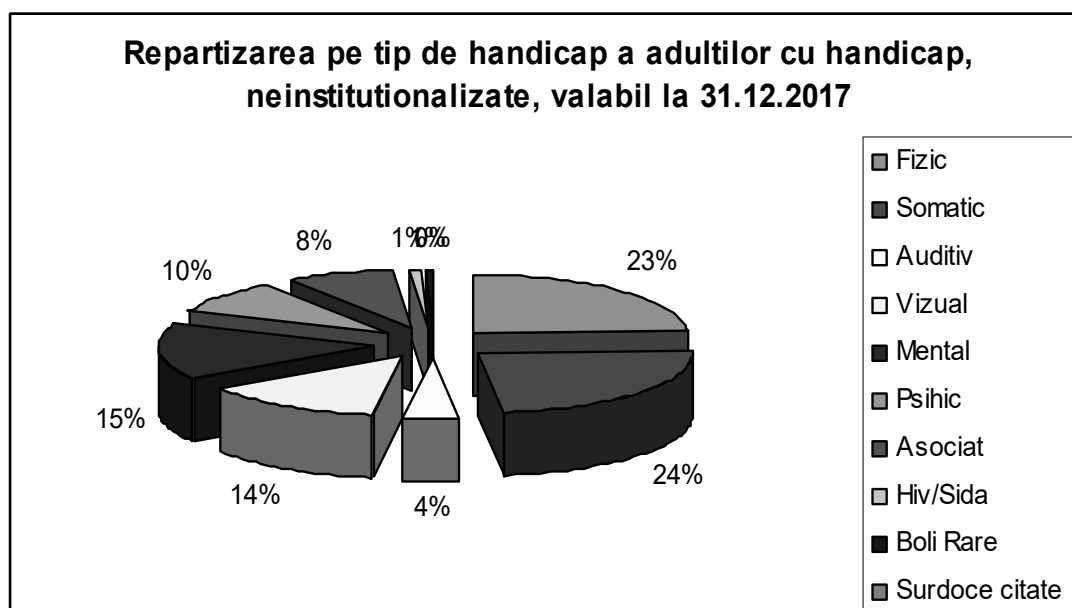
Repartizarea persoanelor cu handicap neinstituționalizate, în evidență, la data de 31.12.2017, în funcție de **gen**:

Gen masculin	6708
Gen feminin	8438



Repartizarea persoanelor adulte cu handicap neinstitutionalizate, în evidență, la data de **31.12.2017**, în funcție de tipul de handicap:

Fizic	Somatic	Auditiv	Vizual	Mental	Psihic	Asociat	Hiv/Sida	Boli Rare	Surdoce citate	Total Adulți
3673	3595	635	2050	2326	1453	1197	114	99	4	15146



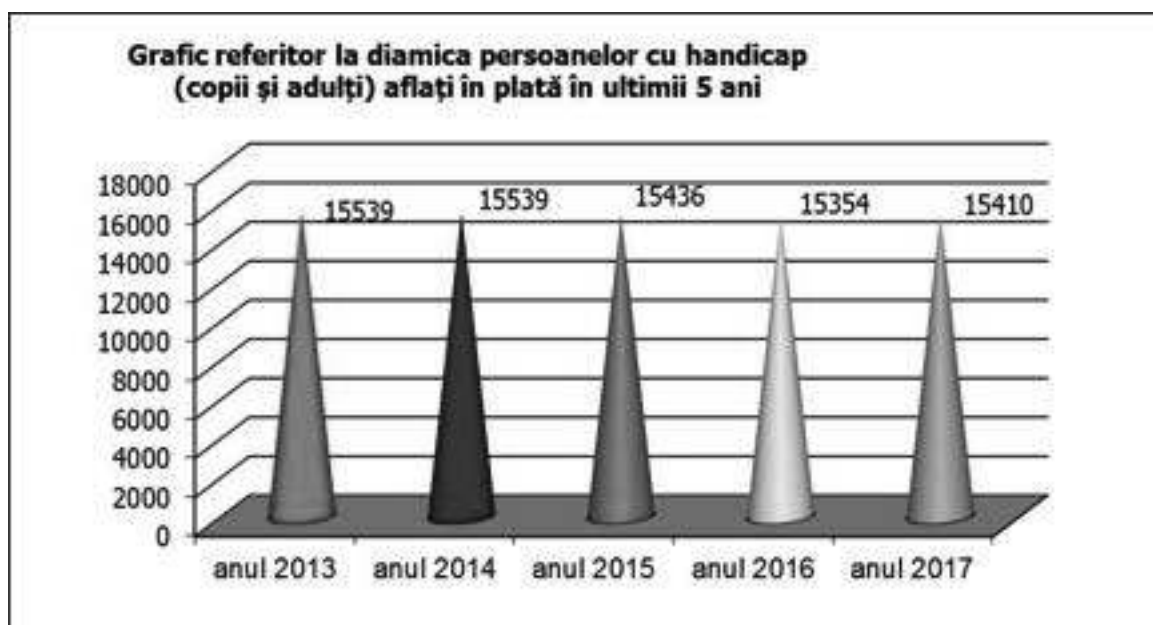
Situația pe grade a certificatelor de încadrare în grad de handicap la data de **31.12.2017** este următoarea:

1 – Deficiență funcțională gravă (cu asistent)	3487
1 – Deficiență funcțională gravă (fără asistent)	886
2 – Deficiență funcțională accentuată	9010
3 – Deficiență funcțională medie	1542
4 – Deficiență funcțională ușoară	221
Total	15146

I. EVIDENȚĂ ȘI PLATĂ PRESTAȚII SOCIALE OFERITE PERSOANELOR CU HANDICAP

Dinamica persoanelor cu handicap, aflate în plată, beneficiare de drepturi, conform Legii nr. 448/2006, în anul 2017 față de 2013, 2014, 2015 și 2016:

Explicații	31.12.2013	31.12.2014	31.12.2015	31.12.2016	31.12.2017
Persoane cu handicap GRAV, în plată adulți și copii , din care:	4636	4653	4563	4646	4857
- copii	400	374	387	416	538
-adulți	4236	4279	4176	4230	4319
Persoane cu handicap ACCENTUAT, în plată adulți și copii , din care:	9277	9213	9163	9080	8947
- copii	93	92	107	114	117
-adulți	9184	9121	9056	8966	8830
Persoane cu handicap MEDIU, în plată adulți și copii , din care:	1626	1673	1667	1587	1606
- copii	242	215	186	184	138
-adulți	1384	1458	1481	1403	1438
Indemnizații de însoțitor pentru pers. cu handicap vizual	914	869	805	805	761
Persoane cu handicap USOR, în plată adulți și copii , din care:	0	0	0	0	0
- copii	0	0	0	0	0
-adulți	0	0	0	0	0
Copii cu handicap HIV / SIDA beneficiari de alocație de hrană	3	3	3	3	3
Total persoane cu handicap in plata	15539	15539	15436	15354	15410



Situația persoanelor cu handicap, în evidențele DGASPC Sibiu, instituționalizați și neinstituționalizați, adulți și copii, cu certificate valabile la data de 31.12.2017 este următoarea:

	Categorie	Tip Handicap										Total
		Fizic Locomotor	Somatic	Auditiv	Vizual	Mental	Psihic	Asociat	HIV/ SIDA	Boli Rare	Surdo-cecitate	
Neinstituționalizați	Adulți	3673	3595	635	2050	2326	1453	1197	114	99	4	15146
	Copii	205	147	46	66	213	10	82	4	53	0	826
	<i>Total</i>	3878	3742	681	2116	2539	1463	1279	118	152	4	15972
Instituționalizați	Adulți	58	10	14	47	351	72	255	0	0	0	807
	Copii	2	3	10	8	32	0	22	0	0	0	77
	<i>Total</i>	60	13	24	55	383	72	277	0	0	0	884
Total PH Instituționalizați și Neinstituționalizați	<i>Adulți</i>	3731	3605	649	2097	2677	1525	1452	114	99	4	15953
	<i>Copii</i>	207	150	56	74	245	10	104	4	53	0	903
	<i>Total adulți copii</i>	3938	3755	705	2171	2922	1535	1556	118	152	4	16856

Din bugetul alocat până la data de 31.12.2017, în temeiul prevederilor Legii nr. 448/2006 privind protecția și promovarea drepturilor persoanelor cu handicap, au fost efectuate următoarele **cheltuieli**:

Indicator	PLĂȚI 2017
Transferuri de la bugetul de stat alocat prin BUGET AJPIS	58.643.903,53
Indemnizații pers. hand. GRAV	12.045.925,00
Indemnizații pers. hand. ACCENTUAT	20.862.375,50
Buget compl. pers. hand. GRAV	6.042.672,00

Buget complem. pers. hand. ACCENTUAT	8.639.218,00
Buget complem. pers. hand. MEDIU	757.270,50
Alocatie hrana copii HIV/SIDA	16.707,00
Indemniz. insotitor nevazatori	9.905.247,00
Taxe postale	374.488,53
BUGET ANPD, din care:	1.238.593,22
TRANSPORT INTERURBAN	1.201.041,60
- transport CFR	304.133,50
- transport auto	896.908,10
DOBANZI CREDITE	37.551,62
TOTAL PLATI:	59.882.496,75

III. SERVICII DE OCROTIRE ÎN REGIM REZIDENȚIAL PENTRU COPIII AFLAȚI ÎN DIFICULTATE

DGASPC Sibiu prin serviciile de specialitate coordonează și monitorizează activitatea centrelor pentru copii.

Astfel, centrele rezidențiale pentru copii aflate în subordinea Direcției sunt următoarele:

- Complexul de Servicii Prichindelul Sibiu, cu componentele:
 - Centrul de Plasament pentru copilul cu dizabilități,
 - Centrul Maternal,
 - Centrul de Primire în regim de urgență,
- Centrul de plasament Gulliver Sibiu,
- Centrul de plasament Orlat,
- Centrul de plasament Agârbiciu,
- Centrul de Plasament pentru copilul cu dizabilități Tavi Bucur Cisnădie,
- Centrul de Plasament pentru copilul cu dizabilități Turnu Roșu,
- Centrul de Plasament pentru copilul cu dizabilități Speranța Sibiu.

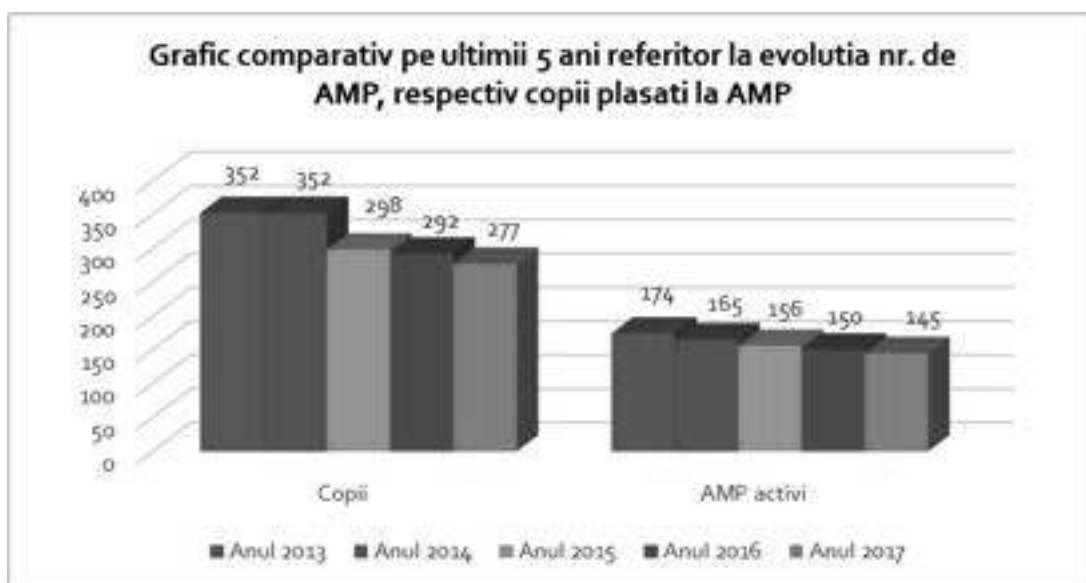
Situația privind copiii/tinerii cu măsură de protecție specială în centrele rezidențiale publice pentru protecția copilului, la data de **31.12.2017** este următoarea:

CENTRUL	Nr. beneficiari la 31.12.2017
CP GULLIVER SIBIU	44
CPCD "TAVI BUCUR" CISNADIE	17
CP ORLAT	99
CP AGIRBICIU	28
CPCD TURNU ROSU	47
CS PRICHINDELUL SIBIU – Centrul Maternal	7
CS PRICHINDELUL SIBIU - CPCD	36
CS PRICHINDELUL SIBIU – Centrul de primire în regim de urgență	5
CPCD SPERANTA SIBIU	32
TOTAL	315

În ce privește angajarea de noi asistenți maternali în perioada anului 2017, precizăm faptul că s-au angajat **3** persoane ca asistenți maternali.

La data de **31.12.2017**, la cei **145 AMP activi** se aflau în protecție specială un număr de **277 copii**, repartizați astfel:

SITUAȚIA AMP DUPĂ NUMĂR DE COPII	NUMĂR AMP
AMP care au în plasament un 1 copil	23
AMP care au în plasament 2 copii	112
AMP care au în plasament 3 copii	10
TOTAL	145

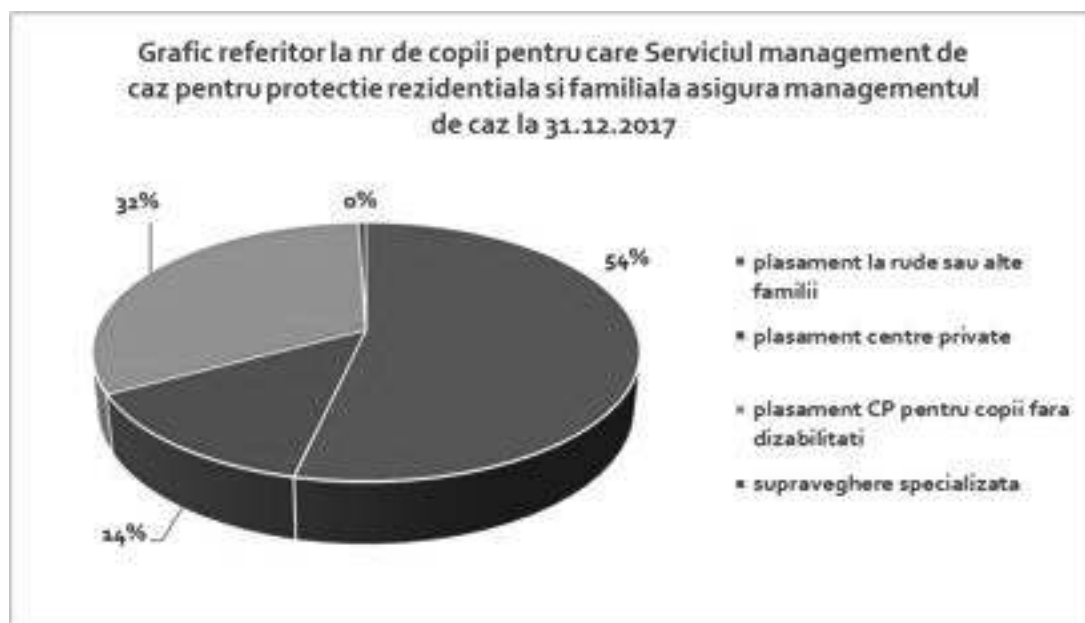


IV.2 Activitatea Serviciului Management de Caz pentru Protecție Rezidențială și Familială

În cadrul Serviciului Management de Caz pentru Protecție Rezidențială și Familială s-au derulat în cursul anului 2017 activități specifice managementului de caz în vederea instituirii, menținerii, înlocuirii sau încetării măsurilor de protecție specială, respectiv plasament în regim de urgență, plasament și supraveghere specializată, precum și instituirea tutelei, în situațiile evaluate care au necesitat aceasta.

La 31.12.2017 în evidența serviciului erau active **558** cazuri de copii cu măsură de protecție specială:

- **299** copii aflați în plasament familial: la rude (170) și la alte persoane (129),
- **76** copii aflați în plasament la OPA,
- **180** copii aflați în centre de plasament
- **3** copii care se află cu măsură de supraveghere specializată.



IV.3 Activitatea Serviciului de Evaluare Inițială, Prevenire și Intervenție în Situații de Abuz, Neglijare, Exploatare

Pe parcursul anului 2017 activitatea Serviciului de Evaluare Inițială, Prevenire și Intervenție în Situații de Abuz, Neglijare, Exploatare (SEPI) a fost următoarea:

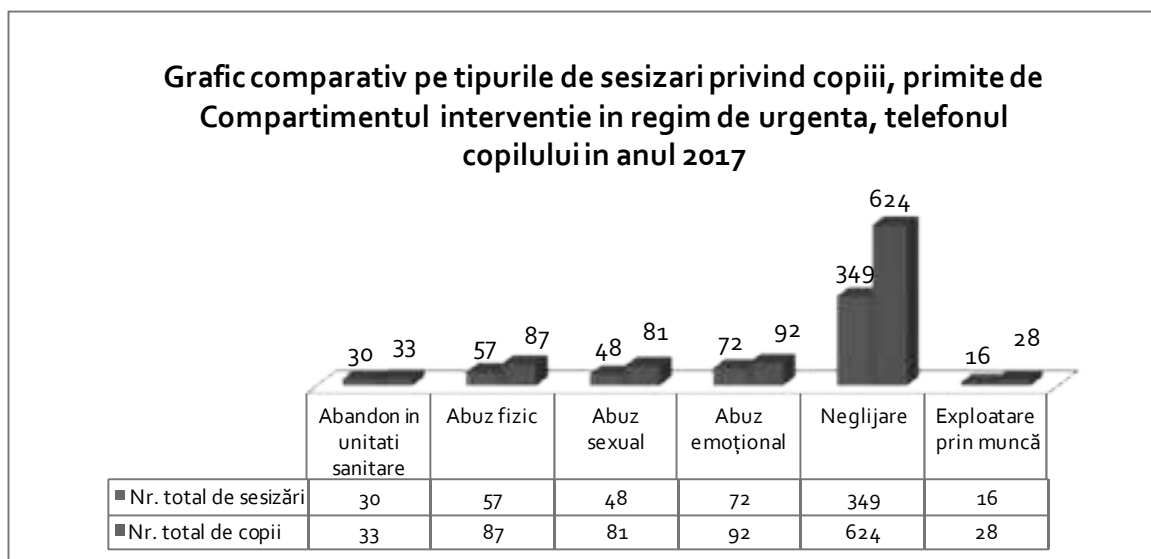
COMPARTIMENT DE INTERVENȚIE ÎN SITUAȚII DE ABUZ, NEGLIJARE, TRAFIC, MIGRAȚIE ȘI REPATRIERE									
Natura Sesizării	Nr. total de sesi-zări	Nr. total de copii	Sesizări confir-mate	Sesizări neconfir-mate	Stabilire măsură de protecție	Nr. de copii rămași în familie	Referire caz către SPAS	Referire caz către DGASPC	Referire caz către alte instituții
Repatriere	6	8	0	6	0	8	5	0	5
Trafic de persoane	7	19	5	2	1	18	6	0	4
Total	13	27	5	8	1	26	11	0	9

COMPARTIMENT VIOLENȚĂ ÎN FAMILIE											
Natu ra Sesi zării	Nr. total de sesi-zări	Nr. total de copii	Sesi -zări conf	Sesi-zări ne-conf.	Stabili re măsu-ră de protecție	Nr. de copii rămași în familie	Referi -re caz către SPAS	Referi-re caz către DGASP C	Referire caz către alte instituții	Refe-rire caz către ONG	Nr victime găzduit e CPRU Sf Ana
Viole n-ță dom es-tică	36	104	25	11	7	97	32	2	21	0	78

COMPARTIMENT INTERVENȚIE ÎN REGIM DE URGENȚĂ, TELEFONUL COPILULUI ȘI AL FAMILIEI													
Natu ra Sesi-zării	Nr. total de sesi-zări	Nr. total de copii	Sesi zări scrise	Sesi zări Tele-fonul Copi lului	Sesizări Telefon Obiș-nuit	Sesi zări conf.	Sesi-zări necon forme	Stabilire măsură de protec-ție	Nr. de copii rămași în familie	Referi re caz către SPAS	Referire caz către DGASPC	Referir e caz către alte insti tuții	Refe rire caz către ONG
Aban don unit ăți sanit a re	30	33	30	0	0	15	15	14	19	31	10	22	1
Abuz fizic	57	87	49	6	2	22	35	4	83	41	13	42	0
Abuz sexu al	48	81	45	0	3	15	33	1	80	21	8	17	0
Abuz emoț ional	72	92	70	1	1	7	65	1	91	44	5	41	0
Negl ijare	349	624	333	5	11	138	211	39	585	265	30	167	4
Expl oata re prin mun că	16	28	14	2	0	8	8	1	27	11	1	6	0
Total	572	945	541	14	17	205	367	60	885	413	67	295	5

Natur a Sesi-	Nr. total de	Nr. total de	Sesi zări scrise	Sesi zări Tele-	Sesizări Telefon Obiș-	Sesi zări conf.	Sesi-zări necon	Stabilir e măsură	Nr. de copii rămași	Referi re caz către	Referi re caz către	Referire caz către alte insti	Refer ire caz
---------------	--------------	--------------	------------------	-----------------	------------------------	-----------------	-----------------	-------------------	---------------------	---------------------	---------------------	-------------------------------	---------------

zării	sesi- zări	copii		fonul Copi lului	nuit		forme	de protec- ție	în familie	SPAS	DGAS PC	tuții	către ONG
Alte tipuri (solici tări date, infor- mări)	97	136	97	0	0	0	0	0	0	0	0	0	0



Reprezentanții Serviciului SEPI au efectuat următoarele demersuri: deplasare pe teren în vederea evaluării inițiale a situației, colaborare cu Primăriile de domiciliu în vederea prevenirii separării copiilor de familie, monitorizare și solicitarea opiniei autorităților locale cu privire la situațiile semnalate, identificarea rudelor până la gradul IV, consilierea copiilor și a familiilor acestora.

În soluționarea cazurilor s-a colaborat cu reprezentanții Serviciilor Publice de Asistență Socială de la nivel local precum și cu alte instituții abilitate: Poliția, Inspectoratul Școlar Județean Sibiu, Spitalul Clinic Județean Sibiu, Spitalul Clinic de Pediatrie Sibiu, Spitalul de Psihiatrie Sibiu, Serviciul de Medicină Legală, Spitalul Municipal Mediaș, Poliția TF, Poliția Locală, Tribunalul Sibiu, Judecătoria Sibiu, Parchetul de pe Lângă Tribunalul Sibiu, Cabinete Medicale Individuale Agenția Națională Împotriva Traficului de Persoane-Centrul Regional Alba Iulia, Centrul de Prevenire, Evaluare și Consiliere Antidrog, Ministerul Muncii Familiei și Justiției Sociale, Inspectoratul Teritorial de Muncă, DIICOT Sibiu, DGASPC-uri din alte județe).



Numărul total de copii aflați în evidență în cadrul Serviciului de Evaluare Complexă a Copilului Sibiu **la data de 31.12.2017** este de **903**, din care:

- **826 copii neinstituționalizați;**
- **77 copii instituționalizați** în centre de plasament pentru copilul cu dizabilități.

Situația celor **826 de copii neinstituționalizați** încadrați în grad de handicap este următoarea:

- handicap grav – **544**
- handicap accentuat – **120**
- handicap mediu – **141**
- handicap ușor – **21**
- boală nu handicap – **0**

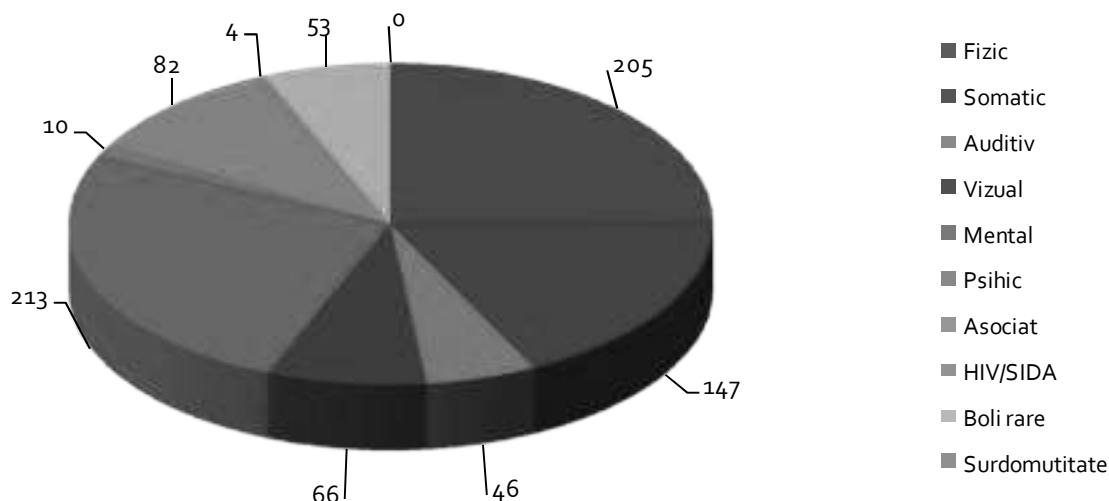
În funcție de **tipologia handicapului**, situația la sfârșitul anului 2017, este următoarea:

H. Fizic	H. Somatic	H. Auditiv	H. Vizual	H. Mental	H. Psihic	H. Asociat	H. HIV/SIDA	H. Boli rare	H. Surdo-mutitate
205	147	46	66	213	10	82	4	53	0

La **31.12.2017** în evidența serviciului erau active **149** cazuri de copii cu măsură de protecție specială:

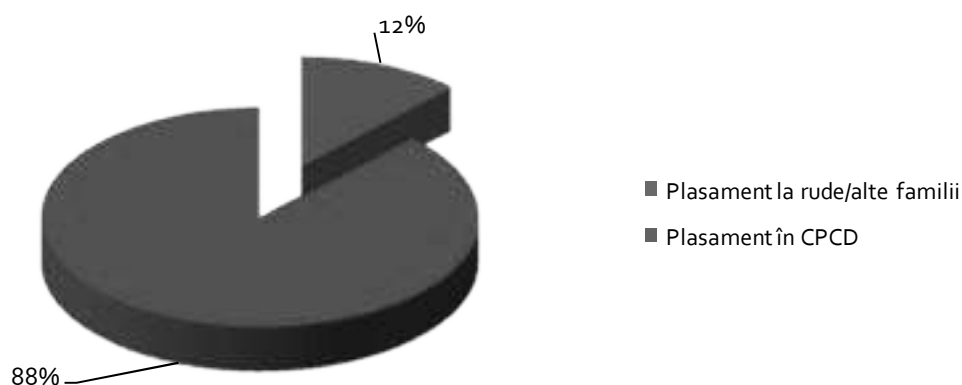
- **18** copii aflați în plasament la rude sau la alte familii;
- **131** copii aflați în plasament în CPCD-uri;

Grafic privind repartizarea copiilor în funcție de tipul de handicap la data de 31.12.2017



Grafic referitor la nr de cazuri active de copii aflați în evidența Serviciul de Evaluare Complexă a Copilului la

31.12.2017



IV.5 Activitatea Serviciului Monitorizare, Analiză Statistică, Indicatori Asistență Socială și Incluziune Socială

ACTIVITATEA COMISIEI PENTRU PROTECȚIA COPILULUI

În cursul anului 2017 Biroul Monitorizare și Analiză Statistică, a asigurat activitatea de secretariat a Comisiei pentru Protecția Copilului Sibiu prin Compartimentul Secretariatul CPC.

Conform HG nr. 1.437/2004 *privind organizarea și metodologia de funcționare a comisiei pentru protecția copilului*, abrogat prin HG nr. 502/2017 *privind organizarea și funcționarea comisiei pentru protecția copilului*, CPC Sibiu a analizat, în principal, situația copiilor în vederea încadrării într-un grad de handicap, stabilirea /reevaluarea /înlocuirea /revocarea măsurilor de protecție specială a copiilor.

În anul 2017 Comisia pentru Protecția Copilului (CPC) s-a întrunit într-un număr de **40 de ședințe**, dintre care **22 ședințe ordinare** și **18 ședințe extraordinare**.

Comisia pentru Protecția Copilului a soluționat **1119 cereri**, care s-au finalizat cu emiterea următoarelor hotărâri:

- **68** hotărâri de protecție specială pentru copii/tineri: instituiți, mențineri, înlocuiri, și revocări măsuri de protecție specială.
- **76** hotărâri privind acordarea, reînnoirea sau modificarea atestatului de asistent maternal profesionist.
- **4** hotărâri privind utilizarea sumelor cu titlu de alocație de stat pentru copii.
- **971** hotărâri privind încadrarea în grad de handicap a copiilor, astfel:
 - *959 hotărâri emise pentru copiii evaluați de Serviciul de evaluare complexă a copilului care au fost încadrați într-un grad de handicap în cursul anului 2017,*
 - *5 alte hotărâri emise în baza sentințe civile prin care instanța a decis reîncadrarea în grad de handicap a unui copil sau modificarea certificatului de handicap*
 - *7 hotărâri de neîncadrare în grad de handicap.*

ALOCAȚII DE STAT PENTRU COPIII DIN CENTRELE DE PLASAMENT ȘI ORGANIZAȚIILE PRIVATE AUTORIZATE

La finele anului 2017 Biroul Monitorizare și Analiză Statistică a asigurat activitatea de:

- deschidere a contului pentru plata alocației de stat a copiilor din sistemul rezidențial,
- întocmire a dosarului pentru alocația de stat a copiilor din sistemul rezidențial,
- solicitarea de punerea în plată la Agenția Județeană pentru Plăți și Inspecție Socială Sibiu a alocației de stat pentru un număr de **408 copii** din sistemul de protecție specială, după cum urmează:

1. **282** copii cu măsură de protecție specială în centre de plasament din structura DGASPC
2. **126** copii cu măsură de protecție specială la Organizații Private Acreditate din județul Sibiu.

IV.6 Activitatea Serviciului Managementul Calității Serviciilor Sociale

Pe parcursul anului 2017, DGASPC a continuat promovarea parteneriatului public-public și public-privat destinat creșterii calității vieții beneficiarilor, la sfârșitul anului 2017

DGASPC Sibiu având în vigoare parteneriate / protocoale / convenții de colaborare cu:

AGENTIA NATIONALA ANTIDROG - FILIALA SIBIU
AJPIS SIBIU
ANPD - CJ – DGASPC SIBIU
ARHIEPISCOPIA ORTODOXA SIBIU
ASOCIATIA AIESEC SIBIU
ASOCIATIA ALPHA DS MOSNA
ASOCIATIA CENTRUL DE ZI ARCA LUI NOE
ASOCIATIA COMUNELOR DIN ROMANIA – FILIALA SIBIU
ASOCIATIA DARE TO CARE
ASOCIATIA DE POVESTE
ASOCIATIA DE PRIETENIE ILLE ET VILAINE SIBIU
ASOCIATIA ELIJAH
ASOCIATIA LINDENFELD
ASOCIATIA LITTLE JOHN CISNADIOARA
ASOCIATIA NEVAZATORILOR DIN ROMANIA – FILIALA SIBIU
ASOCIATIA NOI ORIZONTURI - FAMILIA BUCURESTI
ASOCIATIA O SANSA NOUA PENTRU COPII
ASOCIATIA PAPAGENO HERMANNSTANDT
ASOCIATIA POSITIVE PLUS DE BINEFACERE
ASOCIATIA RUT MIHAI VITEAZU
ASOCIATIA SF NICOLAE VALEA AURIE SIBIU
ASOCIATIA SOS SATELE COPIILOR ROMANIA - CISNADIE
ASOCIATIA SPERANTA SI ZAMBET
ASOCIATIA STEPS OF HOPE
ASOCIATIA STIINTESCU SIBIU
ASOCIATIA STUDENTILOR IN PSIHOLOGIE SIBIU
ASOCIATIA TINERILOR JURISTI SIBIU
ASOCIATIA TZUBY KIDS
ASOCIATIA VEDEM ÎMPREUNA
AUTORITATEA TERITORIALA DE ORDINE PUBLICA
CENTRUL DE REEDUCARE BUZIAS
DGASPC NEAMT
DIRECTIA DE ASISTENTA SOCIALA MEDIAS
DIRECTIA PENTRU EVIDENTA PERSOANELOR SI ADMINISTRAREA BAZELOR DE DATE BUCURESTI
FUNDATIA ACTIUNE CARITATE BAZNA
FUNDATIA CASA SPERANTEI MOSNA
FUNDATIA CON-A
FUNDATIA HOPE AND HOMES FOR CHILDREN (HHC) ROMÂNIA
FUNDATIA MISSION WITHOUT BORDERS
FUNDATIA PENTRU DEZVOLTAREA SERVICIILOR SOCIALE
FUNDATIA ROMANIAN PROSPECTS
FUNDATIA TABITA
INSPECTORATUL DE POLITIE AL JUDETULUI SIBIU
INSTITUTIA PREFECTULUI - BIROUL JUDETEAN PENTRU RROMI
IPJ, IJJ, DSP, ISJ, ITM, AGENTIA NATIONALA IMPOTRIVA TRAFICULUI DE PERSOANE, ALEG - EIL
POLITIA MEDIAS

REGISTRU ELECTRONIC CENTRAL PT PERSOANE CU HANDICAP
SC MARQUARDT SCHALTSYSTEME S.C.S. SIBIU
SC RM SRL/SC BAMA SRL
SPITALUL CLINIC DE PEDIATRIE SIBIU
SPITALUL DE PNEUMOFIZIOLOGIE SIBIU
SPITALUL DE PSIHIATRIE DR GHEORGHE PREDA SIBIU
SPITALUL MUNICIPAL MEDIAS
SPITALUL ORASANESC AGNITA
SPITALUL ORASANESC CISNADIE
UNIVERSITATEA LUCIAN BLAGA – FACULTATEA DE MEDICINA SIBIU
UNIVERSITATEA LUCIAN BLAGA – FACULTATEA DE STIINTE SOCIO-UMANE

De asemenea, în 2017 s-au realizat demersurile pentru reînnoirea protocoalelor de colaborare existente între DGASPC Sibiu și unitățile școlare, la care învață beneficiarii din centrele rezidențiale pentru copii din subordinea instituției, pentru implementarea Planului de măsuri pentru prevenirea absenteismului și abandonului școlar, coordonat de Instituția Prefectului Județului Sibiu și pentru respectarea prevederilor standardelor de calitate.

Serviciul Managementul Calității Serviciilor Sociale asigură **monitorizarea** acestora, realizând semestrial vizite de monitorizare și întocmind fișe de monitorizare a parteneriatului:

- ***Centrul de Zi pentru Persoane Adulte cu Handicap Psihic "Gabriela" Sibiu*** înființat prin Grant Phare 2004/016-772.04.02.01.704 – aparținând Asociației DREAM. La data de 31.12.2017 centrul avea **15 beneficiari**;
- ***Centrul ocupațional pentru persoane cu dizabilități***, înființat prin convenție de parteneriat încheiată între Consiliul Județean Sibiu, DGASPC – Sibiu, Consiliul local al municipiului Sibiu și Asociația Diakoniewerk Internațional. La data de 31.12.2017 centrul avea **25 beneficiari**.
- ***Atelierele*** din cadrul ***Asociației Phoenix Speranța Mediaș***. La data de 31.12.2017 atelierele aveau 47 de beneficiari, din care **13 beneficiari de la CITO Mediaș**;
- ***Centrul de Recuperare Neuromotorie "Pruncul Isus"- Mediaș*** înființat de Asociația Caritas Mitropolitan Greco – Catolic Blaj în parteneriat cu Consiliul Județean Sibiu și DGASPC Sibiu. La data de 31.12.2017 centrul avea **47 beneficiari**;
- ***Complexul de servicii de zi*** – care funcționează în cadrul Fundației **Un copil, o Speranță Sibiu**. La data de 31.12.2017 centrul avea **69 beneficiari**;
- ***Servicii de îngrijire la domiciliu*** pentru persoane vârstnice, cu dizabilități sau boli cronice din orașul **Agnita** în colaborare cu Primăria Agnita. La data de

31.12.2017 se acordau servicii de îngrijire la domiciliu pentru **10 beneficiari**.

Programe derulate în cadrul unor parteneriate:

S-au derulat activități de colaborare cu 2 asociații – **Asociația De Poveste (98 de voluntari)** și **Asociația Lindenfeld – Programul Ajungem Mari (33 de voluntari)** – care coordonează voluntari ce desfășoară activități săptămânale în cadrul centrelor de plasament din subordinea DGASPC Sibiu.

În cadrul parteneriatului derulat cu Asociația De Poveste s-au realizat următoarele activități deosebite:

- angajați ai DGASPC Sibiu și voluntari din cadrul Asociației De Poveste au alergat la „**Maratonul Internațional Sibiu 2017**” (eveniment sportiv de strângere de fonduri al comunității sibiene organizat de Fundația Comunitară Sibiu), pentru a asigura resurse financiare necesare susținerii activităților de voluntariat în centrele de plasament și în afara acestora, prin proiectul „**Sibiul De Poveste – Festival de integrare în comunitate a copiilor din centrele de plasament**”, finanțat prin fondurile strânse de alergători și susținători;

- festivalul s-a desfășurat în perioada 6-8 octombrie 2017, în cadrul cărora copii din centre de plasament și copii din comunitate au participat la activități distractive, ateliere creative, momente cu personaje de poveste;

- excursii, ieșiri în comunitate, activități educative, recreative, distractive cu copiii.

De asemenea, **Asociația Hope and Homes for Children (HHC) România** din Baia Mare, în colaborare cu managerii de caz din cadrul DGASPC Sibiu, dar și cu personal cu atribuții de asistență socială din cadrul Serviciului public de asistență socială (SPAS) Tâlmăciu și SPAS Bazna, a susținut material și/sau financiar, în funcție de nevoile identificate, beneficiari aflați în atenția DGASPC Sibiu, prin intermediul a 3 programe:

- **Prevenirea instituționalizării copilului și a separării lui de familie – 24 copii/tineri** și familiile lor pe parcursul anului 2017;

- **Reintegrarea în familiile naturale sau extinse, a copiilor instituționalizați – cu sprijin material/financiar – 12 copii/tineri** și familiile lor pe parcursul anului 2017;

- **Integrare socio-profesională a tinerilor ocrotiți în sistemul de protecție – cu sprijin material/financiar** – 1 tânăr pe parcursul anului 2017.

Suma totală aprobată și trimisă pentru beneficiarii din județul Sibiu în anul 2017 pe cele 3 programe este: 5.100 (martie-aprilie), 3.000 (iulie), 5.000 (octombrie),

7.427 (noiembrie), însumând o sumă de **20.527 lei**.

Toate parteneriatele urmăresc diversificarea serviciilor sociale oferite beneficiarilor în vederea dezvoltării acestora.

2.6 RELAȚII EXTERNE, COOPERARE REGIONALĂ ȘI TRANSFRONTALIERĂ, PROGRAME ȘI ACȚIUNI CU FINANȚARE EXTERNĂ

I. APLICAREA PREVEDERILOR HOTĂRÂRII GUVERNULUI NR. 18/2015

În cadrul acestor activități s-au organizat și desfășurat acțiunile destinate îndeplinirii prevederilor **Hotărîrii Guvernului nr. 18/2015 „Strategia Guvernului României de Incluziune a cetățenilor români aparținând minorității rome pentru perioada 2015-2020”**, constând din:

- monitorizarea Programului Județean de Acțiune pentru implementarea Strategiei Guvernului României de îmbunătățire a situației romilor și a Planului de Măsuri pentru aplicarea acestor prevederi
- coordonarea și monitorizarea acțiunilor în vederea implementării politicilor publice destinate incluziunii sociale a cetățenilor români de etnie romă din județul Sibiu;
- colaborarea cu autoritățile publice locale, cu serviciile deconcentrate, cu O.N.G.-uri, cu liderii din comunitățile locale de romi, mediatorii sanitari, mediatorii școlari, funcționari publici din primării cu atribuții în implementarea prevederilor strategiei menționate și cu organizațiile neguvernamentale care au în atribuții soluționarea problemelor referitoare la respectarea drepturilor omului în general și a drepturilor minorităților romilor în special, din județul Sibiu;
- asigurarea cadrului informațional operativ și eficient între Ministerul Afacerilor Interne, Agenția Națională pentru Romi, Instituția Prefectului-Județului Sibiu, autoritățile administrației publice locale și organizațiile nonguvernamentale din județul Sibiu;
- organizarea și desfășurarea ședințelor Grupului Județean de Lucru Mixt pentru Romi
- elaborarea Raportului de progres semestrial și anual cu privire la stadiul îndeplinirii obiectivelor cuprinse în Strategia Guvernamentală de *Incluziune a cetățenilor români aparținând minorității rome pentru perioada 2015-2020*
- actualizarea, pe site-ul oficial al Instituției Prefectului-Județul Sibiu, a subdomeniului *Grup Județean de Lucru Mixt pentru Romi*, oferind o serie de informații de interes
- colaborarea cu Agenția Națională împotriva Traficului de Persoane-Centrul Regional Alba Iulia în sistemul de prevenire și antitrafic din România, campania de prevenire a traficului de persoane și contracararea noilor forme de trafic cu minori de etnie romă „Cere ajutor, nu cerși”, dar și a ședinței de lucru care a vizat îmbunătățirea activității interinstituționale în lupta împotriva traficului de persoane și bilanțul activității desfășurate de către ANITP-CR Alba Iulia

în 2017. A fost prezentat rolul Agenției Naționale Împotriva Traficului de Persoane de Coordonator Național al aplicării politicilor în domeniul luptei împotriva traficului de persoane și agenda întâlnirii, respectiv, obiectivele generale și specifice domeniilor de activitate prevăzute în Strategia Națională Împotriva Traficului de Persoane (SNTP) pentru perioada 2012-2016 și a Planului Național de Acțiune (PNA) 2015-2016 pentru implementarea Strategiei naționale, cu specificarea că în prezent nu este aprobată noua SNT, dar că ședințele echipei interinstituționale sunt obiective ale PNA pentru implementarea Strategiei.

- deplasări în comunitățile de romi alături de reprezentanți ai autorităților publice locale, ale organizațiilor de romi, în scopul evaluării principalelor nevoi ale comunităților de romi, precum și pentru îndrumarea metodologică a autorităților locale
- colaborare la aplicarea Strategiei de dezvoltare a serviciilor sociale pentru perioada 2012 - 2022, realizată de către structurile Consiliului Județean Sibiu, în special la capitolul „Creșterea nivelului de trai în comunitățile de romi, oportunități defavorizate”
- actualizarea “Calendarului evenimentelor culturale ale minorității romă din județul Sibiu” și acordarea de sprijin în organizarea unor acțiuni tematice
- identificarea așezărilor informale locuite de etnici romi pe raza județului Sibiu, în vederea aplicării prevederilor Hotărârii Guvernului nr. 294/2015 privind aprobarea Programului național de cadastru și carte funciară 2015-2023
- identificarea persoanelor pentru punerea în legalitate pe linie de stare civilă și evidența persoanelor itate
- prezentarea legislației muncii și modalități de identificare a locurilor de muncă pentru cetățenii de etnie romă
- repartizarea locurilor specifice în învățământul liceal pentru cetățeni de etnie romă
- repartizarea locurilor specifice în învățământul universitar pentru cetățeni de etnie romă
- recrutarea la concursul de admitere pentru cetățeni romi și cetățeni aparținând minorităților naționale la Academia de Poliție „Alexandru Ioan Cuza” și la școlile de agenți de poliție și jandarmi
- măsuri privind prevenirea absenteismului și abandonului școlar în rândul elevilor de etnie romă contribuții în derularea proiectului *“Îmbunătățirea accesului la justiție. O abordare integrată cu accent pe populația romă și alte grupuri vulnerabile”* al Consiliului Superior al Magistraturii, în cadrul Mecanismului Financiar Norvegian;
- expunerea studiului „Contribuția personalului sanitar comunitar în facilitarea accesului persoanelor de etnie romă la serviciile de sănătate publică”, participarea la acțiuni de imunizare și evaluarea imunizării în comunitățile de romi

- expunerea obiectivelor *Planului Județean de Măsuri* în cadrul proiectului "Viata comunitară romă cum a fost, este și va fi". Capitolul E CULTURĂ măsura 1 prevede înființarea unui muzeu al culturii romilor ca element de reprezentanță etno-identitară în viața comunitară, deziderat inițiat în anul 2017.
- expunere despre deportarea romilor în Transnistria, în cadrul proiectului Centrului de Cercetări Culturale și Sociale „Romane Rodimata” București.

În aplicarea prevederilor acestei strategii naționale, s-au constatat două tipuri de impedimente:

I. Trebuie identificată o formulă unitară atunci când se implementează proiecte destinate incluziunii sociale a cetățenilor români de etnie romă deoarece, legislația nu permite colectarea datelor dezagregate etnic, iar autodeclararea cetățenilor români de etnie romă cunoaște o fluctuație, de la Recensământul Populației și Locuințelor 2011, la diverse alte situații/raportări.

Potrivit dispozițiilor *art. 7 alin. (1) din Legea nr. 677/21.11.2001 pentru protecția persoanelor cu privire la prelucrarea datelor cu caracter personal și libera circulație a acestor date*, cu modificările și completările ulterioare, serviciile publice comunitare de evidență a persoanelor nu prelucrează date cu caracter personal legate de originea rasială sau etnică.

II. Conform datelor oficiale prezentate de Oficiul European de Statistică EUROSTAT, în cele 28 de state din Uniunea Europeană, 23,4% din populație era supusă în 2016 riscului de sărăcie și excluziune socială, procentajul fiind de 38,8% în România, sens în care un obiectiv al Strategiei Europa 2020 este scoaterea din categoria celor expuși sărăciei și excluziunii sociale în Uniunea Europeană a unui număr cel puțin 20 de milioane de persoane până în 2020.

Un punct de vedere pentru remedierea sau evitarea acestor deficiențe, ar consta în elaborarea unei strategii naționale care să se adreseze tuturor cetățenilor români expuși sărăciei și excluziunii sociale, fără diferențiere pe criteriul apartenenței etnice.

II. MINORITĂȚI NAȚIONALE, ALTELE DECÂT CEA ROMĂ

Prin activitatea Compartimentului pentru minorități naționale, s-a urmărit sprijinirea activității instituțiilor și organizațiilor care promovează drepturile și obligațiile minorităților naționale, în vederea îmbunătățirii situației minorităților naționale, în conformitate cu prevederile Constituției României, a Programului de Guvernare și a normelor internaționale în vigoare, prin cultivarea

valorilor comune, combaterea discriminării și a prejudecăților prin promovarea diversității culturale, lingvistice, confesionale.

a. Folosirea activă a Comisiilor Mixte privind minoritățile

Comisia guvernamentală româno - germană pentru probleme ale etnicilor germani din România, creată anul 1992, potrivit articolelor 15 și 16 ale *Tratatului dintre România și Republica Federală Germania privind colaborarea prietenoasă și parteneriatul în Europa*, și-a derulat reuniunea anuală la București. Un schimb substanțial de opinii s-a referit la sprijinul acordat minorității germane din România, părțile discutând și convenind asupra proiectelor care servesc păstrării, punerii în valoare și dezvoltării identității culturale, lingvistice și spirituale a minorității germane din România și a patrimoniului cultural al acesteia. Programele derulate vor aduce o contribuție importantă la conviețuirea armonioasă și prosperă a comunităților.

b. Baza de date cuprinzând structura etno-demografică

Pentru facilitarea unei bune cunoașteri a climatului interetnic din județul Sibiu, s-au analizat datele cuprinzând populația stabilă, la nivel de sat, raportată la componentele: etnie, religie, limbă maternă, grupe de vârstă și sexe, date rezultând din Recensământul Populației și Locuințelor 2002 și Recensământul Populației și Locuințelor 2011, elemente în baza cărora se pot stabili proiecte de dezvoltare, proiecte culturale sau poate sprijini dezvoltarea de politici adaptate necesităților minorităților.

Ministerului Afacerilor Externe i-au fost furnizate date actualizate privind localitățile în care indicatoarele toponimice sunt afișate în limbile minorităților naționale și în instituții și servicii publice deconcentrate sunt utilizate limbile minoritare, informații necesare prezentării la Comitetul Consultativ al Convenției-Cadru pentru Protecția Minorităților Naționale din cadrul Consiliului Europei.

Au fost susținute o serie de manifestări culturale locale și regionale cu periodicitate anuală sau trimestrială a comunității germane, maghiare, armenesti, evrești și rome. Finanțarea evenimentelor a fost asigurată de Departamentul pentru Relații Interetnice din cadrul Guvernului României, bugetelor locale și bugetului județului sau de organizații neguvernamentale.

Printre acțiunile de referință se numără contribuțiile la conferința internațională "Antropologia comunicării", Simpozionului Național de Istorie a Armenilor, Festivalului Național de Muzică Clasică, Sărbătorii Bereshit, Întâlnirii Sașilor, Festivalului *Ars Hungarica*, Concursului de Gastronomie al Romilor.

O altă prioritate a fost continuarea realizării unei imagini corecte cu privire la inventarierea și monitorizarea stării de conservare/deteriorare a patrimoniului material al

minorităților naționale în județul Sibiu (cu accent pe biserici/cetăți și cimitire), element central fiind Biserica armeano-catolică din Dumbrăveni).

Calendarul intercultural cu datele importante ale comunităților etnice din județul Sibiu a servit în continuare drept un important instrument în păstrarea contactului permanent cu colectivitățile minorităților naționale din județ.

Pe linia resortisanților țărilor terțe, situația acestor cetățeni din județul Sibiu a fost monitorizată în baza **Hotărârii Guvernului nr. 780 din 2015** pentru aprobarea **Strategiei naționale privind imigrația pentru perioada 2015-2018 și a Planului de acțiune pe anul 2015 pentru implementarea Strategiei naționale privind imigrația pentru perioada 2015-2018**.

Au fost aduse contribuții în proiectul "Centrul Român de Cercetare a Migrației", finanțat prin Programul Național-Fondul pentru Azil, Migrație și Intergrare, referință proiect FAMI/16.01.01, al Guvernului României prin Inspectoratul General pentru Imigrări.

c. Acțiuni de relații internaționale

În cadrul relațiilor internaționale s-au urmărit obiective precum comunitățile de cetățeni români stabiliți în alte state și cele de cetățeni străini stabiliți în județul Sibiu, aspecte economice și de administrație publică locală, obiectivelor de interes turistic și cultural-în contextul programului **"Regiune Gastronomică Europeană 2019"**, subiecte legate de mediul universitar, posibilități de investiții, cadrul național al calificărilor și învățământul profesional.

Întrevederile au avut loc cu:

- delegația oficială a Marelui Ducat de Luxemburg, condusă de primul ministru Xavier Bettel,
- E.S. domnul Werner-Hans Lauk, ambasador al Republicii Federale Germania în România
- E.S. domnul Andrei M. Grinkevich, ambasador al Republicii Belarus în România
- E.S. domnul Urs Herren, ambasador al Elveției în România
- E.S. domnul Gerhard REIWEGGER, ambasador al Republicii Austria în România
- E.S. doamna Michele RAMIS, ambasadorul Republicii Franceze în România
- doamna Judith Urban, consul al Republicii Federale Germania la Sibiu
- domnul Hans-Erich Tischler, consul al Republicii Federale Germania la Sibiu
- domnul Andreas Huber, consul onorific al Republicii Austria la Sibiu.

Pentru toate întâlnirile a fost solicitat și obținut avizul favorabil al Direcției Generale Afaceri Europene, Schengen și Relații Internaționale din cadrul Ministerului Afacerilor Interne,

pentru fiecare acțiune în parte fiind elaborat ***Raportul privind activitatea de relații internaționale.***

Și în 2017 s-a asigurat schimbul de corespondență cu instituțiile omoloage din U.E. prin efectuarea traducerilor și retroversiunilor în limbile germană și engleză pentru cele două servicii publice comunitare.