

1. STAREA ECONOMICĂ

1.1.EVOLUȚIA PRINCIPALELOR SECTOARE ECONOMICE

A. INDUSTRIE

serie brută %					
	perioada corespunzătoare din anul precedent = 100%				
	anul de referință	trim.I	sem.I	9 luni	an
Total județ	2010	109,3	118,6	115,0	112,9
	2011	111,8	105,8	103,6	102,9
	2012	98,4	100,8	101,3	100,4
	2013	105,2	111,5	114,5	115,6
	2014	105,9	103,9	101,1	100,7
	2015	104,3	103,5	105,0	106,3
	2016	109,8	109,7	109,1	107,9

Notă: Sursa datelor o constituie capitolul PROD din Cercetarea statistică lunară privind indicatorii pe termen scurt în industrie (IND TS). Indicii producției industriale (IPI) caracterizează evoluția producției industriale totale la nivel de județ, în timp ce IPI, calculat la nivel național, caracterizează evoluția valorii adăugate brute la costul factorilor, realizată în activitatea industrială.

INDICII VALORICI AI CIFREI DE AFACERI DIN INDUSTRIE PE TOTAL (PIAȚA INTERNĂ ȘI PIAȚA EXTERNĂ)

%					
	perioada corespunzătoare din anul precedent = 100%				
	anul de referință	trim.I	sem.I	9 luni	an
Total județ	2010	111,9	122,3	120,2	121,0
	2011	121,8	121,2	120,5	118,0
	2012	98,7	103,2	102,4	100,1
	2013	109,7	108,6	106,1	108,7
	2014	107,1	111,7	109,2	109,4
	2015	111,1	105,5	106,7	105,6
	2016	109,2	107,3	107,7	108,0

Notă: Sursa datelor o constituie capitolul CA din Cercetarea statistică lunară privind indicatorii pe termen scurt în industrie (IND TS). Indicele valoric al cifrei de afaceri din industrie este calculat pe baza unei cercetări statistice selective care cuprinde toate întreprinderile cu peste 50 de salariați și un eșantion de întreprinderi cu 4-49 salariați. Conform recomandărilor europene indicii valorici ai cifrei de afaceri din industrie sunt calculați ca indici nedeflatați. Raportarea cifrei de afaceri pe județe se face după sediul central al întreprinderii furnizoare de date

CÂȘTIGUL SALARIAL MEDIU BRUT

lei/persoană

	2015	2016											
	dec.	ian.	dec.	ian.	dec.	ian.	dec.	ian.	dec.	ian.	dec.	ian.	dec.
Total județ	3040	2777	2721	2870	3082	3019	2918	2966	2970	2978	2945	3097	3305
Agricultură, vânătoare și servicii anexe, Silvicultură și Pescuit	2893	1905	1871	1907	2113	2303	2181	2027	1934	2007	2145	2034	2700
Industrie și construcții *)	3116	2847	2764	2977	3345	3026	3040	3081	3063	3079	3020	3219	3316
Servicii *)	2954	2715	2691	2767	2795	3029	2796	2858	2890	2884	2876	2980	3309

¹⁾ Datele pentru anul 2015 au fost estimate pe baza rezultatelor cercetării statistice lunare asupra câștigurilor salariale, completate cu informațiile existente în Registrul Statistic al Întreprinderilor pentru întreprinderile cu 1-3 salariați și au fost repartizate pe județe și sectoare de activitate conform distribuției obținute din cercetarea statistică anuală asupra costului forței de muncă din anul 2014.

²⁾ Date reestimate. Datele pentru perioada ianuarie-iunie 2016 au fost reestimate pe baza rezultatelor cercetării statistice lunare asupra câștigurilor salariale, completate cu informațiile existente în Registrul Statistic al Întreprinderilor pentru întreprinderile cu 1-3 salariați și au fost repartizate pe județe și sectoare de activitate conform distribuției obținute din cercetarea statistică anuală asupra costului forței de muncă din anul 2015.

³⁾ Începând cu luna iulie 2016, datele au fost estimate pe baza rezultatelor cercetării statistice lunare asupra câștigurilor salariale, completate cu informațiile existente în Registrul Statistic al Întreprinderilor pentru întreprinderile cu 1-3 salariați și au fost repartizate pe județe și sectoare de activitate conform distribuției obținute din cercetarea statistică anuală asupra costului forței de muncă din anul 2015.

*) Date operative.

Notă: Sectoarele de activitate sunt definite conform clasificării activităților din economia națională CAEN Rev.2.

CÂȘTIGUL SALARIAL MEDIU NET

lei/persoană

	2015	2016											
	dec.	ian.	dec.	ian.	dec.	ian.	dec.	ian.	dec.	ian.	dec.	ian.	dec.
Total județ	2188	1997	1963	2072	2216	2174	2104	2132	2135	2139	2116	2227	2375
Agricultură, vânătoare și servicii anexe, Silvicultură și Pescuit	2081	1376	1356	1384	1524	1680	1581	1470	1397	1458	1550	1480	1950
Industrie și construcții *)	2233	2044	1993	2150	2399	2173	2191	2210	2194	2206	2165	2305	2376
Servicii *)	2137	1957	1942	1997	2017	2188	2017	2059	2085	2079	2073	2152	2384

Nota 1: Începând cu luna ianuarie 2011 se aplică prevederile legale în vigoare referitoare la stabilirea bazei de calcul a contribuțiilor sociale individuale (Legea nr. 227/2015 privind Codul fiscal cu modificările și completările ulterioare), care se plafonează în limita a 5 câștiguri salariale medii brute stabilite prin legea bugetului asigurărilor sociale de stat.

Nota 2: Datele lunare privind câștigul salarial mediu brut sunt obținute printr-o cercetare statistică selectivă. Începând cu luna ianuarie 2016, eșantionul cuprinde, pe total țară, 23.700 unități economico-sociale. Unitățile din „sectorul bugetar” (vezi notele metodologice) sunt cuprinse exhaustiv în cercetare, excepție făcând unitățile administrației publice locale pentru care datele la nivelul consiliilor locale comunale se culeg pe bază de eșantion reprezentativ la nivel de județ (cca. 820 de unități). Pentru sectorul economic, au fost incluse în cercetare unitățile cu 4 salariați și peste, care reprezintă 93,28% din numărul total al salariaților din acest sector.

Nota 3: Sectoarele de activitate sunt definite conform clasificării activităților din economia națională CAEN Rev.2.

ADMINISTRAȚIEI JUDEȚENE A FINANȚELOR PUBLICE SIBIU

Administrația județeană a Finanțelor Publice Sibiu este instituție publică fără personalitate juridică în subordinea Direcției Generale Regionale a Finanțelor Publice Brașov din data de 1 septembrie 2013, în conformitate cu prevederile H.G. nr. 520/2013 privind organizarea și funcționarea Agenției Naționale de Administrare Fiscală.

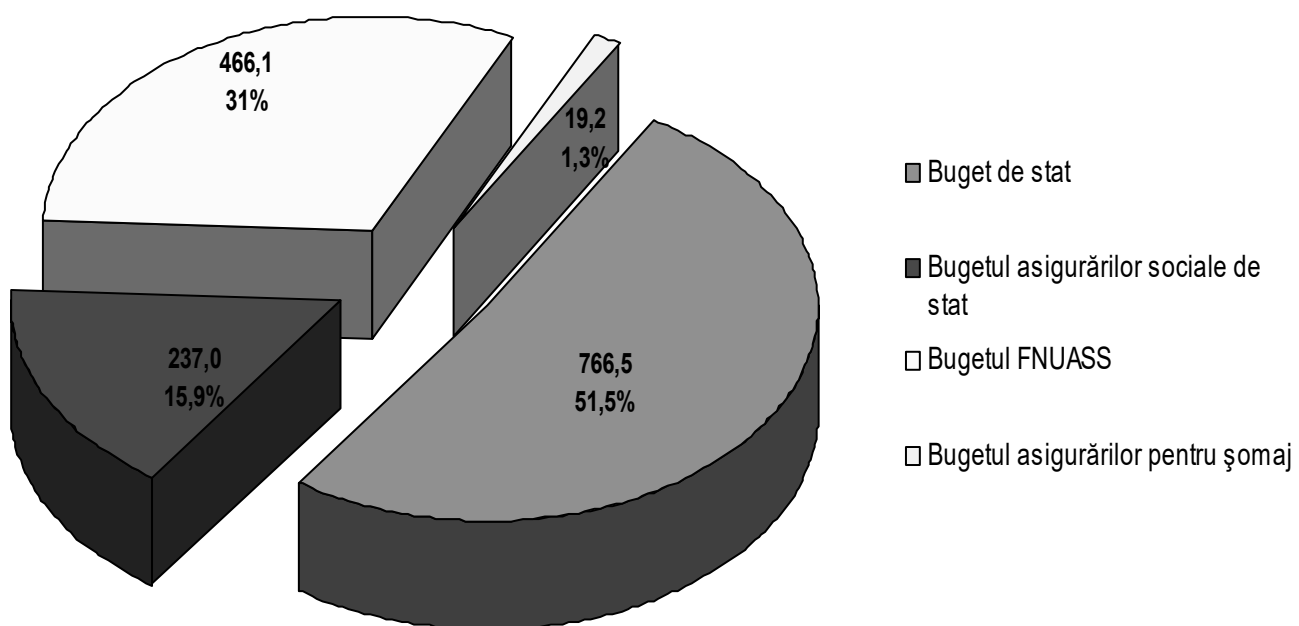
În urma reorganizărilor structurilor teritoriale ale ANAF produse în perioada 2013 – 2016, structura organizatorică a instituției la 31.12.2016 cuprinde următoarele activități:

- Colectare
- Inspecție fiscală
- Trezorerie și contabilitate publică
- Structuri independente
- Serviciul fiscal municipal Mediaș
- Serviciile fiscale orașenești Agnita, Avrig și Săliște

Prin atribuțiile sale, Administrația județeană a Finanțelor Publice Sibiu (AJFP Sibiu) contribuie la implementarea Programului de Guvernare, unul dintre principalele sale obiective fiind ***creșterea gradului de colectare a veniturilor statului*** (impozite, taxe, contribuții și alte venituri ale bugetului general consolidat al statului). Trebuie menționat faptul că, în urma reorganizării structurilor teritoriale ale ANAF, începând cu 1 februarie 2016, portofoliul contribuabililor administrați fiscal la nivelul AJFP Sibiu s-a modificat considerabil. Astfel, în prezent, contribuabilii mijlocii sunt administrați fiscal la nivel regional de către Administrația pentru Contribuabili Mijlocii din cadrul DGRFP Brașov, iar o serie de mari contribuabili, aflați în stări speciale (insolvență, insolabilitate, societăți cu arierate incerte) au trecut în administrarea fiscală a AJFP Sibiu. Totodată, din acest motiv, o comparație privind rezultatele înregistrate în perioadele anterioare nu este relevantă.

Principalele venituri bugetare realizate pe total și pe bugete în anul 2016 se prezintă astfel:

<i>Venituri</i>	<i>Total, din care 01.01 – 31.12.2016</i>
TOTAL BUGET GENERAL CONSOLIDAT NET	1.488.873
<i>Buget de stat (exclusiv încasări în vamă)</i>	<i>766.521</i>
<i>Bugetul Fondului Național Unic de Asigurări de Sănătate</i>	<i>237.020</i>
<i>Bugetul asigurărilor sociale de stat</i>	<i>466.126</i>
<i>Bugetul asigurărilor pentru șomaj</i>	<i>19.206</i>



Componenta veniturilor bugetului general consolidat încasate în perioada

01.01 – 31.12.2016

Structura principalilor indicatori de performanță aferenți activității de colectare a veniturilor, aplicabilă pentru anul 2016, împreună cu gradele de realizare aferente, este prezentată în continuare:

<i>Fisa</i>	<i>Denumire indicator</i>	<i>Ținte 2016</i>	<i>Nivel realizat la 31.12.2016</i>
F 1	Gradul de realizare a programului de incasari venituri bugetare (valori brute)	100 %	101,30%
F 2	Gradul de realizare a programului de incasari venituri bugetare (valori nete)	100 %	101,36%
F 3	Gradul de incasare/stingere a arieratelor din executare silita la persoane juridice	67 %	12,95%
F 4	Rata de colectare a arieratelor la persoane juridice	45 %	17,49%
F 5	Ponderea incasarilor realizate prin aplicarea procedurii de executare silită in total venituri încasate	10,5 %	10,29%
F 6	Gradul de conformare voluntară la plata obligațiilor fiscale (valoric)	85 %	77,54%
F 7	Gradul de depunere voluntară a declarațiilor fiscale, pe tipuri de impozite	96 %	96,16%

Se remarcă o depășire a țintei programate pentru cel mai important indicator de performanță, respectiv „Gradul de realizare a programului de incasari venituri bugetare (valori nete)”, unde se înregistrează un grad cumulat de **101,36%**. ***În cifre absolute programul de încasări a fost depășit cu 20 milioane lei.***

Au fost întreprinse măsuri, vizând colectarea și executarea silită, creșterea încasărilor din arierate, precum și a încasărilor din sume recuperabile stabilite de inspecția fiscală.

În vederea reducerii arieratelor la bugetul general consolidat și a preîntâmpinării formării de noi arierate, au fost luate măsuri ferme în următoarele direcții:

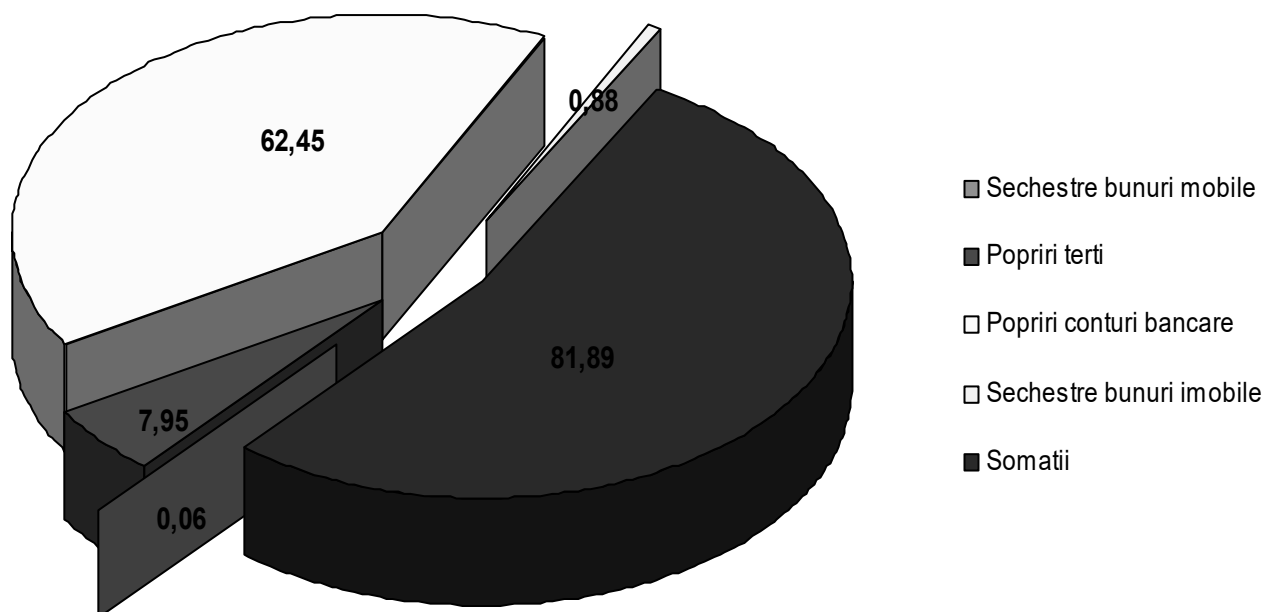
- urmărirea încasării veniturilor prin aplicarea procedurilor de executare silită, constând în poprii asupra disponibilităților din conturile bancare precum și a popririi veniturilor la terți;
- identificarea prin toate mijloacele posibile a bunurilor mobile și imobile aflate în proprietatea debitorilor și aplicarea sechestrelor, precum și declanșarea ori continuarea valorificării la licitație a bunurilor respective;
- informarea contribuabililor privind posibilitatea eșalonării la plată a arieratelor;
- aplicarea procedurii de declarare în insolabilitate și de atragere a răspunderii solidare;
- solicitarea deschiderii procedurii insolvenței;

- solicitarea dizolvării societăților comerciale care înregistrează un activ net mai mic de 1/2 din valoarea capitalului social.

Măsurile de executare silită aplicate în anul 2016 au condus la **creșterea cu 26% a încasărilor din executare silită** față de 2015.

Situația comparativă 2015/2016 privind încasările din executare silită pe forme se prezintă astfel:

Nr. crt.	Forme de executare silită	Încasări din executare silită (mil.lei.)		
		12 luni 2015	12 luni 2016	Pondere 2016/2015
0	1	2	3	4
	TOTAL ÎNCASĂRI DIN EXECUTARE SILITĂ	121,91	153,23	126%
1	Încasări din valorificare sechestre bunuri mobile	0,14	0,06	43%
2	Încasări din valorificare sechestre bunuri imobile	0,36	0,88	244%
4	Încasări din popriri terti	6,71	7,95	118%
3	Încasări din popriri conturi bancare	52,30	62,45	119%
5	Încasări din somatii fara alte forme de executare	62,41	81,89	131%



Arieratele totale înregistrate la data de 31.12.2016 au fost de 2.503,38 mil. lei, cu 1.360,87 mil. lei mai mari decât cele înregistrate la finele anului 2015 când acestea erau în valoare de 1.142,51 mil. lei. Din datele prezentate în tabelul următor se observă o tendință de reducere a arieratelor certe, pentru care există posibilități de recuperare prin executare silită, pe fondul creșterii arieratelor incerte sau nerecuperabile, preluate în mare parte de la alte structuri de administrare fiscală, în special de la DGAMC, odată cu rearondarea fiscală care a avut loc la începutul acestui an.

Forma arierat	Valoare la 31.12.2015 (mil.lei)	Valoare la 31.12.2016 (mil.lei)	Evoluție %
Arierate certe	138,42	112,64	81,38%
Arierate nerecuperabile (arierate pentru care exec. silită este suspendată, arierate aflate sub incidența unor legi speciale și arierate ale unor insolvabili care au venituri ori bunuri urmăribile)	847,52	1.313,17	154,94%
Arierate incerte (creanțe fiscale pentru care s-au formulat contestații, s-a solicitat deschiderea procedurii insolvenței, s-a estimat baza de impunere de către AIF, creanțe fiscale ale contribuabililor inactivi și creanțe fiscale stabilite prin decizii de impunere din oficiu)	130,96	1.068,81	816,13%
Arierate aflate în îlesnire la plată	25,61	8,76	34,21%
ARIERATE TOTALE	1.142,51	2.503,38	219,11%

Dintre situațiile care determină disfuncționalități în încasarea veniturilor bugetare prin executare silită amintim:

- stabilirea de obligații substanțiale prin acte întocmite de Inspekția Fiscală la societăți care nu au venituri sau bunuri urmăribile;
- legislația permisivă privind înstrăinarea societăților care înregistrează obligații către administratori fictivi, sau cu sediul fictiv fără avizul organelor fiscale;
- rezoluțiile parchetelor de pe lângă judecătorii privind neînceperea urmăririi penale și/sau neatragera răspunderii în cazul administratorilor care înstrăinează bunurile urmăribile sau care cu rea credință provoacă intrarea în insolvență a societăților;
- lipsa de procedură invocată de avocații debitorilor și acceptată de instanțele de judecată privind comunicarea actelor de executare silită (somații, procese verbale de sechestru, evaluări, invitații de prezentare la sediul organelor fiscale neonorate);

- radierea de către O.R.C. a societăților care înregistrează obligații restante ca urmare a schimbării domiciliului fiscal fără avizul/acordul organelor fiscale unde au înregistrat obligațiile (de regulă acesta este un sediu fictiv și nu mai există posibilitatea de recuperare a debitelor la noul sediu).

Situația privind evoluția agenților economici aflați în stare de insolvență sau insolvabilitate, precum și a antrenărilor de răspunderi solidare la 31.12.2016, comparativ cu 31.12.2015 se prezintă astfel:

Indicator	Situație la 31.12.2015		Situație la 31.12.2016		Evoluție 2016/2015 %	
	Număr	Valoare arierat (mil.lei)	Număr	Valoare arierat (mil.lei)	Număr	Valoare arierat
Societăți comerciale aflate în insolvență	827	718,45	709	1.145,53	85,7%	159,4%
Societăți comerciale și persoane fizice aflate în insolvabilitate	5866	197,25	5971	1.353,66	101,8%	686,3%
Decizii de antrenare a răspunderii solidare a administratorilor/asociaților/terților emise în anul 2015/2016 de organele fiscale în vederea recuperării arieratelor societăților comerciale declarate insolubile	161	4,27	68	760,6	42,2%	17.812,6%

Notă: Creșterea valorii arieratelor contribuabililor insolubili, înregistrate pe parcursul anului 2016 se datorează în mare măsură preluării în administrarea SFM Mediaș de la DGAMC, începând cu 01.02.2016 a unei societăți comerciale care înregistra un arierat de 754.020.917 lei; pentru recuperarea acestui arierat a fost aplicată procedura de declarare a insolabilității, ulterior fiind emise 5 decizii de atragere a răspunderii solidare a administratorului și a 4 terți.

În ceea ce privește asistența contribuabililor și comunicarea publică se întreprind măsuri pentru creșterea gradului de conformare voluntară la plată și la declararea obligațiilor fiscale de către contribuabili. În acest sens, remarcăm un ***grad ridicat realizat în anul 2016 aferent indicatorilor de performanță care relevă conformarea voluntară***, respectiv:

- gradul de conformare voluntară la plata obligațiilor fiscale este de 77,54%;
- gradul de depunere voluntară a declarațiilor fiscale este de 96,16%.

În luna septembrie 2014 a fost lansată ***aplicația on-line "Spațiul privat virtual" (SPV)***. Prin intermediul acestui serviciu contribuabilii persoane fizice se pot informa asupra obligațiilor fiscale neplătite, pot descărca decizii de impunere începând cu anul 2013, pot verifica cum declară angajatorul contribuțiile de asigurări sociale, pot depune on-line anumite declarații și nu numai atât. SPV se îmbogățește permanent. La 31.12.2016 erau înregistrați în SPV un număr de 752 utilizatori arondați fiscal la AJFP Sibiu.

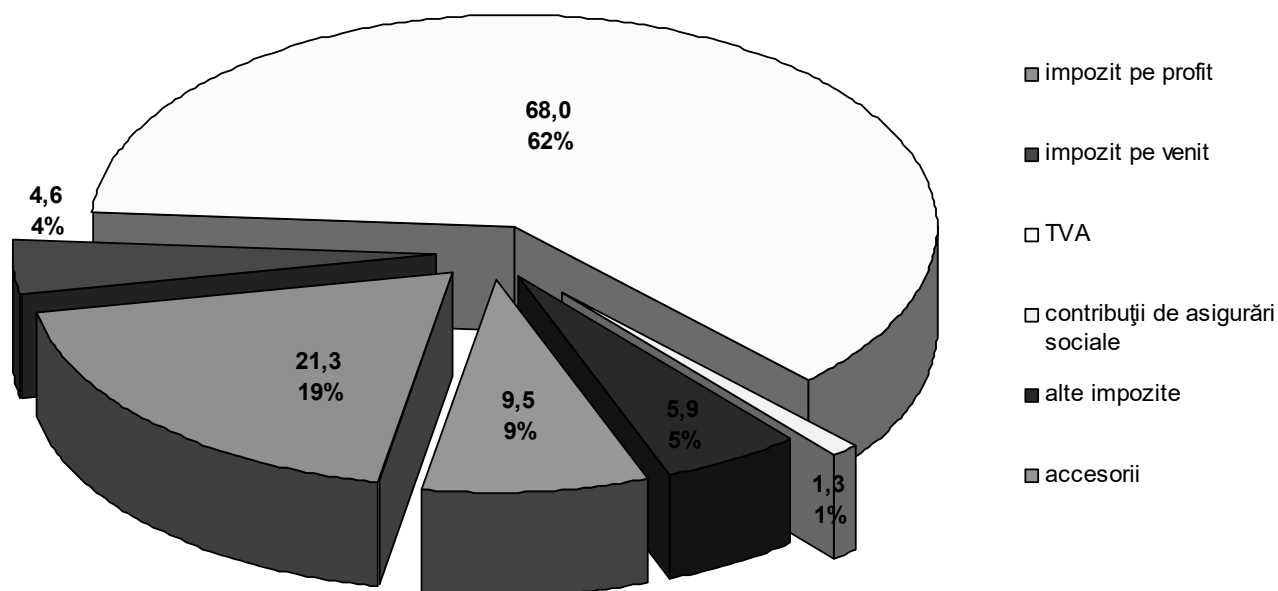
Activitatea de **inspecție fiscală** desfășurată în cadrul AJFP Sibiu în anul 2016 se reflectă în următorii indicatori de performanță specifici:

<i>Fișa</i>	<i>Denumire indicator</i>	<i>Ținte 2016</i>	<i>Nivel realizat la 31.12.2016</i>
<i>F11</i>	<i>Numar inspectii efectuate de un inspector la contribuabili persoane juridice</i>	<i>11 inspectii/inspector</i>	<i>9,26 inspectii/inspector</i>
<i>F12</i>	<i>Numar inspectii efectuate de un inspector la contribuabili persoane fizice</i>	<i>20 inspectii/inspector</i>	<i>11,13 inspectii/inspector</i>
<i>F13</i>	<i>Sume atrase suplimentar (nete) pe un inspector, urmare inspectiilor fiscale la contribuabili persoane juridice</i>	<i>3 mil.lei/inspector</i>	<i>3,07 mil.lei/inspector</i>
<i>F14</i>	<i>Sume atrase suplimentar (nete) pe inspector urmare inspectiilor fiscale la contribuabili persoane fizice</i>	<i>0,5 mil.lei/inspector</i>	<i>0,73 mil.lei/inspector</i>
<i>F15</i>	<i>Ponderea impozitelor, taxelor si contributiilor pentru care s-a modificat baza de impunere in total impozite, taxe si contributii verificate la contribuabili persoane juridice</i>	<i>80%</i>	<i>91,77%</i>

Din analiza datelor prezentate anterior privind valoarea sumelor stabilite suplimentar, se constată că majoritatea **țintelor stabilite pentru anul 2016 au fost atinse**.

Rezultatele înregistrate la nivelul Activității de Inspecție Fiscală în anul 2016 sunt prezentate în tabelul următor:

<i>Nr.crt.</i>	<i>Indicator</i>	<i>Nivel realizat în perioada 01.01 – 31.12.2016</i>
1	Numărul verificărilor efectuate	613
2	Sume suplimentar atrase pe total și pe categorii de venituri (lei)	110.663.209
2.1	Diferențe, din care:	101.098.426
2.1.1	impozit pe profit	21.338.466
2.1.2	impozit pe venit	4.602.849
2.1.3	TVA	67.993.514
2.1.4	alte impozite	5.854.213
2.1.5	contribuții de asigurări sociale	910.708
2.1.6	contribuții de asigurări de șomaj	38.992
2.1.7	contribuții de asigurări sociale de sănătate	359.754
2.2	Sume suplimentare stabilite drept accesorii	9.503.135
2.3	Amenzi	61.648
3	Numărul cazurilor transmise organelor de urmărire penală în vederea continuării cercetărilor	19
4	Numărul amenzilor contravenționale aplicate	31
5	Numărul deconturilor negative de TVA soluționate ca urmare a controalelor anticipate efectuate	261



Ponderea sumelor stabilite suplimentar de inspecția fiscală în perioada 01.01 – 31.12.2016 (mil.lei)

Principalele deficiențe constatate ca urmare a inspecțiilor fiscale au fost:

- sustragerea de la plata taxelor și impozitelor;
- neînregistrarea și nedeclararea veniturilor impozabile;

înregistrarea în evidențele contabile de cheltuieli fictive, fără a avea la bază documente justificative;

- conducerea incompletă și necorespunzătoare a evidenței contabile;

înregistrarea de achiziții de mărfuri fictive;

- deducerea eronată a TVA aferentă unor achiziții care reprezintă transfer de active, operațiune neimpozabilă din punct de vedere al TVA;
- efectuarea de tranzacții imobiliare de către persoane fizice fără a fi înregistrate ca persoane impozabile în scopuri de TVA și fără a colecta și vira TVA la bugetul general consolidat al statului;
- ascunderea surselor reale de aprovizionare prin înregistrarea și declararea la organul fiscal a achizițiilor efectuate de la societăți cu comportament fiscal de tip fantomă, sau de la societăți care nu declară în nicio perioadă fiscală livrări către aceasta, ori nu recunosc operațiunile de livrare;
- realizarea de venituri din vânzarea de apartamente înscrise în contractele încheiate cu cumpărătorii fără a fi înregistrate în totalitate în evidența contabilă, sau sunt înregistrate la valori diferite decât sumele din contracte;
- necolectarea TVA aferentă lipsei de inventar;

asociații unor societăți au ridicat sume de bani din conturile firmei, fără a le restitui și fără a justifica cu documente utilizarea lor în scopul realizării activității economice a societății;

- folosirea mijloacelor fixe din patrimoniul societăților în interesul personal al asociațiilor sau administratorilor.

Acțiunile din programele de activitate au fost completate cu verificări fiscale sau tematice, solicitate de Departamentul Național Anticorupție, Departamentul pentru Lupta Antifraudă, Ministerul Administrației și Internelor (Inspectoratul General al Poliției Române, Inspectoratele de Poliție județene), Direcția Generală Regională Antifrauda Fiscală, Inspectoratul Teritorial de Muncă, Prefecturi, etc. sau diverși sesizanți.

La nivelul județului Sibiu funcționează Grupul de lucru destinat combaterii evaziunii fiscale, format din reprezentanți ai conducerii DGFP Sibiu, IPJ Sibiu, DNA, SRI, SIPI (Serviciul de Informații și Protecție Internă), Direcția Antifrauda, Parchetului de pe lângă Tribunalul Sibiu și Parchetului de pe lângă Judecătoria Sibiu. Grupul de lucru urmărește realizarea de acțiuni rapide în vederea diminuării traficului de țigarete, verificarea firmelor care comercializează cereale, legume, fructe, alcool și produse petroliere și intensificarea controalelor vizând firmele „fantomă” și a persoanelor care se sustrag de la plata obligațiilor fiscale prin cesionarea firmelor cu datorii mari.

Având în vedere rezultatele înregistrate de Administrația județeană a Finanțelor Publice Sibiu în anul 2016, în continuare se va urmări creșterea gradului de colectare a veniturilor bugetului general consolidat și atingerea țintelor privind indicatorii de performanță stabiliți de Agenția Națională de Administrare Fiscală prin aplicarea în principal a următoarelor măsuri:

- monitorizarea strictă a arieratelor recente și reducerea acestora;
- aplicarea măsurilor de declanșare a insolvenței, urmată de angajarea răspunderii solidare;
- continuarea aplicării sistemului de înlesniri la plată pentru contribuabilii aflați în dificultate temporară de lichidități;
- dinamizarea și eficientizarea acțiunilor de valorificare a bunurilor mobile și imobile aflate în procedura de executare silită;
- monitorizarea soluționării în termen a deconturilor de taxă pe valoarea adăugată cu opțiuni de rambursare;
- depistarea în faza incipientă a contribuabililor care nu funcționează la domiciliul fiscal declarat și declararea acestora ca inactivi din punct de vedere fiscal, precum și a contribuabililor persoane fizice care au depășit plafonul de TVA în urma

tranzacțiilor efectuate sau în urma activităților independente desfășurate pentru înregistrarea acestora în scopuri de TVA;

- verificarea activității societăților comerciale care au înregistrat deconturi succesive cu sume negative de TVA și nu au solicitat rambursarea acesteia;
- continuarea verificării societăților comerciale care au înregistrat pierderi contabile, în ultimii 3-4 ani;
- continuarea verificării persoanelor fizice care au efectuat tranzacții imobiliare;
- extinderea procedurilor utilizate în selecția pentru control pe baza analizei de risc a contribuabililor din domeniile cu risc fiscal ridicat stabilite de Grupul de Lucru Operational constituit la nivelul județului Sibiu în scopul combaterii evaziunii fiscale și anume producerea și comercializarea produselor energetice, producerea și comercializarea mărfurilor agroalimentare, transporturi, turism, construcții și materiale de construcții, exploatarea și prelucrarea materialului lemnos, utilizarea forței de muncă "la negru" și la "gri";
- efectuarea de controale în domeniul achizițiilor intracomunitare cu risc fiscal ridicat având ca scop principal monitorizarea, până la consumatorul final a mărfurilor achiziționate din spațiul comunitar în vederea diminuării riscurilor de evaziune fiscală și de sustragere de la declararea corectă a obligațiilor fiscale respectiv a riscului de neîncasare a obligațiilor la bugetul general consolidat.

B. AGRICULTURA

B.1. Direcția pentru Agricultură Județeană Sibiu

Deoarece zona rurală deține cel mai mare potențial în ceea ce privește resursele care pot fi recuperate, revitalizate și valorificate, unul dintre obiectivele prioritare ale Direcției pentru Agricultură Județene Sibiu pentru anul 2016, a fost și este susținerea și promovarea Agriculturii ecologice, a fermierilor și producătorilor de produse tradiționale și ecologice.

Grupul țintă urmărit a inclus beneficiarii direcți: fermierii și producătorii de produse tradiționale și ecologice, crescătorii de animale cât și beneficiarii indirecti, aici fiind vorba de publicul larg, de consumatorul de produse tradiționale.

De aceea pe parcursul anului 2016, începând cu luna ianuarie, s-au susținut o serie de informări și manifestări cu privire la Agricultura ecologică și tradițională.

Lista manifestărilor din anul 2016 pe domeniul agriculturii și industriei alimentare:

Nr. crt.	Numele manifestării expoziționale/ târgului/ acțiunii/ 2016
1	Expoziție de bovine cu vânzare prin licitație/ Târg de produse tradiționale și ecologice – ediția I – Localitatea Agnita.
2	Licitație de ovine crescute ecologic – ediția I – Localitatea Vurpăr
3	S-au organizat o serie de întâlniri cu delegați experți din Franța, Moldova, în cadrul cărora s-au purtat discuții despre valorificarea produselor tradiționale și ecologice.
4	La finele anului 2016 au fost înregistrați un număr de 91 operatori în Agricultura Ecologică.

Analizând feed-back-ul evenimentelor de pe parcursul anului 2016, am stabilit pentru anul 2017 o serie de evenimente ce stau la baza promovării agriculturii tradiționale și ecologice, sprijinirea fermierilor și micilor producători de produse tradiționale și ecologice, care se regăsesc în Planul cu obiective și acțiuni care vor fi întreprinse de către Direcția pentru Agricultură Județeană Sibiu în anul 2017.

Toate aceste evenimente au fost promovate de către Direcția pentru Agricultură Județeană Sibiu, prin organizarea la sediul instituției a unui număr de **10 conferințe de presă** și apariții în presa scrisă săptămânal.

Au fost acordate consultații de specialitate în 7 întâlniri organizate și ori de câte ori a fost nevoie în cadru neorganizat.

S-au desfășurat activități de monitorizare, colectare, prelucrare și diseminare a informațiilor referitoare la piața agricolă, în vederea reglementării și consolidării, prin aplicarea instrumentelor de politică agricolă și comercială după principii comunitare.

S-au soluționat toate sesizările pe linia calamităților naturale la persoane juridice. S-a răspuns la toate sesizările înregistrate la DAJ Sibiu pe linia evaluării pagubelor la culturile agricole.

S-a asigurat elaborarea Planului județean de aprovizionare cu alimente raționalizate a populației în caz de mobilizare și a listei agenților economici desemnați aprovizionării populației.

În vederea monitorizării rezidurilor de pesticide din legume, fructe și cereale conform Programului de monitorizare pentru protejarea sănătății consumatorilor din județul Sibiu s-au prelevat **90 probe**, toate acestea indicând conformitatea.

Au fost verificate un număr de **325 dosare cu documentații pentru scoaterea definitivă a terenurilor din circuitul agricol.**

B.2. Agenția de Plăți și Intervenție pentru Agricultură

În conformitate cu **Legea nr. 1/2004**, cu modificările și completările ulterioare și ale art. 4, alin.(2) din **O.U.G. nr. 3/2015**, cu modificările și completările ulterioare, **Agenția de Plăți și Intervenție pentru Agricultură (APIA)** este instituția responsabilă pentru implementarea schemelor de plăți directe pentru agricultură, având ca sursă de finanțare Fondul European pentru Garantare în Agricultură (FEGA), precum și fonduri din bugetul național.

De asemenea utilizează ca instrument de derulare și gestionare financiară, Sistemul Integrat de Administrare și Control, pentru gestionarea fondurilor Uniunii Europene și naționale destinate agriculturii pentru plățile prevăzute în cererea unică de plată și pentru control.

Agenția de Plăți și Intervenție pentru Agricultură este instituția responsabilă pentru implementarea măsurilor compensatorii de dezvoltare rurală aplicabile pe terenurile agricole și schemelor de ajutor de stat aferente măsurilor 8 și 15 din Programul Național de Dezvoltare Rurală, având ca sursă de finanțare Fondul European Agricol pentru Dezvoltare Rurală (FEADR) și fonduri din bugetul național.

În vederea îndeplinirii obiectivelor Politicii Agricole Comune (PAC), finanțarea diverselor măsuri care intră sub incidența acestei politici, inclusiv dezvoltarea rurală, se realizează din:

(a) Fondul european de garantare agricolă (FEGA);

(b) Fondul european agricol pentru dezvoltare rurală (FEADR).

În cadrul general al PAC, sprijinul pentru dezvoltare rurală, inclusiv pentru activități din sectorul alimentar și nealimentar și din silvicultură, contribuie la atingerea următoarelor obiective:

(a) favorizarea competitivității agriculturii;

(b) asigurarea gestionării durabile a resurselor naturale și combaterea schimbărilor climatice;

(c) obținerea unei dezvoltări teritoriale echilibrate a economiilor și comunităților rurale, inclusiv crearea și menținerea de locuri de muncă.

SITUAȚIA FONDURILOR (specifice + subvenții) derulate

Situația cererilor unice depuse în Campania 2015 la APIA – Centrul județean Sibiu

Județ	Centrul județean/local	NR TOTAL CERERI PRIMITE IN Campania 2015		Suprafața agricolă totală declarată (ha)	Suprafața agricolă totală utilizată (ha)
		Număr total cereri unice	din care cereri cu solicitare pe sector ZOO		
SB	Agnita	2359	776	15627,07	15272,62
SB	Centrul județean Sibiu	1309	1061	88917,43	88330,82
SB	Mediaș	3713	783	20315,93	18777,61
SB	Miercurea Sibiului	1836	510	13038,12	12773,86
SB	Porumbacu de Jos	1412	293	8460,77	8366,33
SB	Sibiu	4115	927	26656,19	25905,747
	TOTAL	14.744	4.350	173.015,51	169.426,987

Referitor la **Campania de primire a cererilor 2016** menționez că aceasta s-a încheiat la data de 05.07.2016, termenul final de prelungire cu penalități de 1% pe zi de întârziere începând cu data de 10.06.2016.

Situația cererilor primite în Campania 2016 este următoarea:

Județ	Centrul județean/local	NR. TOTAL CERERI PRIMITE ÎN Campania 2016		Suprafața agricolă totală declarată (ha)	Suprafața agricolă totală utilizată (ha)
		număr total cereri unice	din care cereri cu solicitare pe sector ZOO		
SB	Agnita	2378	855	182.541,1	167.673,10
SB	Centrul județean Sibiu	503	449		
SB	Mediaș	3586	885		
SB	Miercurea Sibiului	1850	571		
SB	Porumbacu de Jos	1580	556		
SB	Sibiu	4388	1483		
	TOTAL	14.285	4.799		

Situație plată finală 2016

Județ	Centrul județean/local	Nr. total cereri primite în campania 2016 număr total cereri unice	Nr. dosare plătite final 2016
SB	Agnita	2378	1671
SB	Centrul județean Sibiu	503	60
SB	Mediaș	3586	2853
SB	Miercurea Sibiului	1850	959
SB	Porumbacu de Jos	1580	857
SB	Sibiu	4388	3582
	TOTAL	14.285	9.982 (70%)

Situția plăților efectuate Campania 2016

Fonduri UE + Buget National	Denumire Schema	Suma autorizată	Suma plătită	Nr autorizate final	Nr autorizate avans
FEGA	Plată SAPS 2016-cu disciplină financiară	29,935,048.96	29,897,516.29	4210	5395
	Plată Micii fermieri -SAPS	7,747,518.60	7,742,236.51	5748	6222
	Plată redistributiva-2016- cu disciplină financiară	6,605,069.24	6,593,822.36	4192	5378
	Plată Micii fermieri -Plata redistributiva 2016	601,554.84	601,282.75	5747	6222
	Plată practici agricole clima și mediu-2016- cu disciplină financiară	17,569,320.78	17,546,921.85	4217	5411
	Plată Micii fermieri -Plată practici agricole climă și mediu	4,594,613.44	4,591,491.31	5762	6258
	Plată Tinerii fermieri	561,232.26	561,232.26	262	319
	Plată Micii fermieri - Tinerii fermieri	36,782.08	36,641.52	109	116
Total FEGA		67,651,140.20	67,571,144.85	9982	11675
FEADR	Plată compensatorie zona montană	8,688,819.40	7,540,446.52	3065	3956
	Plată compensatorie zona constrângeri naturale	39,196.21	9,923.22	3	4
	M10.P4-Culturi verzi	74,102.30	0.00	0	2
	M214-P1	3,554,382.92	3,221,340.50	223	611
	M214-P2	1,267,106.36	1,153,164.45	185	415
	M214-P4-Culturi verzi	375.45	375.45	0	2
	M214-P5.1-Culturi agricole terenuri arabile (inclusiv plante de nutreț)	4,664.83	3,918.46	1	1
	M214-P5.3 Livezi	12,667.79	10,640.95	1	1
TOTAL FEADR		13,641,315.26	11,939,809.55	3199	4290
BN1	Plată compensatorie zona montană	457,295.43	396,765.26	3065	3956
	Plată compensatorie zona constrângeri naturale	2,062.95	522.30	3	4
	M10.P4-Culturi verzi	3,900.10	0.00	0	2
	M214-P1	187,072.24	169,543.89	223	611
	M214-P2	66,688.68	60,692.16	185	415
	M214-P4-Culturi verzi	19.77	19.77	0	2
	M214-P5.1- Culturi agricole terenuri arabile (inclusiv plante de nutreț)	245.52	206.25	1	1
	M214-P5.3 Livezi	666.71	560.03	1	1
TOTAL BN1		717,951.40	628,309.66	3199	4290
TOTAL PLĂȚI PE JUDEȚUL SIBIU CAMPANIA 2016		82,010,406.86	80,139,264.06	9982	11675

PLĂȚI FEGA + FEADR 2016

Nr crt.	Măsura	Nr. cereri eligibile	Valoare autorizată la plată în Euro	Valoare autorizată la plată în lei
1.	Ordinul ministrului agriculturii și dezvoltării rurale nr. 269/2009 pentru modificarea și completarea Ordinului ministrului agriculturii și dezvoltării rurale nr. 247/2008 privind aprobarea Normelor de aplicare a programelor de restructurare/ reconversie a plantațiilor viticole.	11	280.219,20	1.245.576,62
2.	HOTĂRÂREA NR. 1237 din 14 decembrie 2011 pentru modificarea și completarea anexelor nr. 1 și 2 la H.G. nr. 245/2011 privind aprobarea Programului Național Apicol	2	46.315,91	204.716,33
3.	H.G. nr. 1628/2008 Acordarea ajutorului comunitar pentru furnizarea laptelui în instituțiile școlare - an școlar 2015/2016	2	268.145,16	1.202.216,67
4.	Măsura 215 –bunăstare în favoarea animalelor pachet; a) porcine	12	230.808,56	1.034.668,61
5.	Măsura 215 – bunăstare în favoarea animalelor pachet; b) păsări	40	69.441,31	311.291,50
6.	Acordarea ajutorului comunitar pentru încurajarea consumului de fructe in instituțiile școlare distribuția de mere - an școlar 2016	1	101.795,83	456.330,36
7.	Acordarea ajutorului comunitar pentru încurajarea consumului de fructe în instituțiile școlare – Măsuri adiacente	1	4.869,00	21.826,78
8.	Ajutor excepțional cu caracter temporar fermierilor din sectorul laptelui si al produselor lactate – H.G. nr.160/2016	231	149.690,59	661.273,03
9.	Ajutor excepțional cu caracter temporar acordat fermierilor din sectorul de creștere al porcinelor H.G. nr. 160/2016 cu completările și modificările ulterioare.	3	111.148,80	493.733,32
TOTAL			1.262.434,36	5.631.633,22

PLĂȚI DE LA BUGETUL DE STAT - 2016

Nr. crt.	Măsura	Nr. cereri	Suma autorizată la plată (lei)
1.	Legea nr. 247/2005 privind reforma în domeniile proprietății și justiției, precum și unele măsuri adiacente, titlul XI renta viageră agricolă, cu modificările și completările ulterioare;	779	641.150,85
2.	O.U.G. nr. 45/2015 privind instituirea unei scheme de ajutor de stat pentru compensarea pagubelor cauzate de fenomenul meteorologic de secetă severă manifestat în perioada aprilie – septembrie 2016	1	656,50
3.	H.G. Nr.1179/2014 pentru aprobarea Normelor metodologice privind modul de acordare a ajutorului de stat pentru ameliorarea raselor de animale.	36	290.698,45
4.	ORDINUL Nr. 1272/2015 pentru aprobarea Procedurilor specifice de implementare și control, precum și a formularisticii necesare privind acordarea ajutorului de stat pentru motorina utilizată în agricultură.	780	3.227.209,67
TOTAL			4.159.715,47

ACTIVITATI LEGATE DE CONTROLUL PE TEREN

- număr de fermieri controlați: 542 fermieri controlați prin teledetecție (din care ecocondiționalitate 20 și agromediu 69);
- control clasic: 762 fermieri (din care 510 ecocondiționalitate și 85 agromediu);
- rapoarte control verificare GAEC iarnă (GAEC 4): 266;
- ferme dispersate: 19;
- număr parcele controlate control clasic, agromediu și ecocondiționalitate: 16000.

ACTIVITĂȚI LEGATE DE SUPRACONTROLUL PE TEREN

- supracontrol clasic: 3 fermieri;
- număr parcele controlate supracontrol clasic : 56

ACTIVITATEA ÎN DOMENIUL INSPECȚIILOR

Tabel cu situația inspecțiilor pentru măsurile de piață și buget național din 2016			
Nr. crt.	Măsuri de piață	Număr total inspecții	Act normativ
1	Ajutorul comunitar acordat la furnizarea laptelui în instituțiile școlare;	53	O.U.G. nr. 96/2002
2	Ajutor financiar acordat în cadrul programului de încurajare a consumului de fructe în școli -distribuția de mere	14	O.U.G. 24/2010
3	Acordarea sprijinului financiar destinat grupurilor de producători din sectorul legume – fructe;	1	Ordinul nr. 694/27.11.2008
4	Restructurarea și reconversia - Plantațiilor viticole;	20	Ordinul nr. 269/2009
5	Acordarea ajutorului financiar pentru implementarea măsurilor adiacente distribuției de mere în cadrul programului de încurajare a consumului de fructe în școli	5	O.U.G. nr. 24/2010
	Total	93	-

B.3. Oficiul Județean pentru Finanțare Investițiilor Rurale Sibiu

Programul de dezvoltare rurală a României a fost aprobat prin decizia de punere în aplicare a Comisiei Europene nr. C(2015) 3508 din 26 mai 2015. Prin Programul Național de Dezvoltare Rurală 2014 – 2020 se acordă fonduri nerambursabile de la Uniunea Europeană și Guvernul României pentru dezvoltarea economico – socială a spațiului rural din România.

PNDR 2014-2020 destinat agriculturii și dezvoltării rurale cuprinde 16 măsuri de finanțare și fonduri totale de 9,363 miliarde de euro, din care 8,016 miliarde de euro reprezintă fondurile europene nerambursabile, iar 1,347 miliarde de euro contribuția națională.

Fermierii, societățile private și autoritățile publice locale au la dispoziție 8,016 miliarde de euro, fonduri europene nerambursabile pentru investiții la standarde europene, eficiente și rentabile.

Cereri de finanțare depuse în cadrul PNDR 2014 – 2020 în anul 2016	
Submăsura / Proiecte depuse	
sM 4.1 - Investiții în exploatații agricole – 14 proiecte	
sM 4.2 – Investiții pentru procesarea/ marketingul produselor agricole - 7 proiecte	
sM 6.1 - Sprijin pentru instalarea tinerilor fermieri – 10 proiecte	
sM 6.2 – Sprijin pentru înființarea de activități neagricole în zone rurale – 23 proiecte	
sM 6.3 – Sprijin pentru fermele mici – 6 proiecte	
sM 6.4 - Investiții în crearea și dezvoltarea de activități neagricole – 20 proiecte	
sM 9.1 – Înființarea grupurilor de producători în sectorul agricol - 1 proiect	
sM 19.4 – Sprijin pentru cheltuieli de funcționare și animare - 4 proiecte	

Număr total de proiecte depuse și Valoarea totală 2016
85 proiecte depuse în valoare de 22.350.667 euro

B.4 Direcția Sanitară Veterinară și pentru Siguranța Alimentelor Sibiu

Obiectivele Programelor autorităților sanitare veterinare centrale și județene, prevăzute pentru anul 2016, sunt stabilirea statusului de sănătate al animalelor domestice și sălbatice, a corelației dintre bolile animalelor și transmiterea acestora la om, precum și asigurarea condițiilor de igienă a produselor de origine animală, provenite de la acestea, destinate consumului uman, asigurarea sănătății publice și protejarea intereselor consumatorilor.

Pentru situațiile cu risc epidemiologic major, cu implicații pentru sănătatea publică și economia națională, precum și în spațiul intracomunitar, determinat de apariția unei pandemii, epidemii, boli emergente și boli transfrontaliere, organismele de specialitate din cadrul Uniunii Europene asigură fonduri prin cofinanțarea monitorizării, prevenirii și combaterii unor boli transmisibile.

Prin acest sprijin financiar sunt asigurate premisele implementării operative și eficiente a măsurilor specifice fiecărui program național și județean de prevenire și

combatere a unor boli transmisibile grave, asigurând crescătorilor de animale și păsări, creșterea de efective sănătoase cu un potențial de producție ridicat și implicit venituri substanțiale prin valorificarea de animale și păsări vii sau produse obținute de la acestea.

În acest context, pentru județul Sibiu, au fost aprobate în anul 2016, programe cofinanțate din fonduri U.E. pentru următoarele boli:

- 1. Bluetongue la bovine ovine și caprine**
- 2. Encefalopatii spongiforme transmisibile,**
- 3. Pesta porcină clasică**
- 4. Influența aviară sau pesta aviară**
- 5. Salmoneloza la găinile ouătoare**
- 6. Salmoneloza la puii de carne broiler**
- 7 Turbarea sau rabia la vulpi**

Boala Limbii Albastre (Bluetongue)

A fost monitorizat, în conformitate cu normele U.E., comerțul cu animale intracomunitar și exportul și s-a dispus aplicarea măsurilor prevăzute de Regulamentul Comisiei Europene nr.394/2008, referitoare la deplasarea animalelor din speciile receptive (bovine, ovine și caprine) provenite din zonele de restricție a statele europene unde au fost semnalate cazuri de boală.

- Supravegherea serologică prin afluirea de probe de sânge recoltate de la animalele receptive, din :
 - **3** localități țintă de supraveghere stabilite la Orlat, Arpasu de Sus și Dârlos (zone considerate favorabile dezvoltării vectorilor de transmitere a bolii, respectiv, țânțari);
 - zonele limitrofe fermelor cu efective mari de bovine, ovine și caprine;

În anul 2016, au fost efectuate examene de laborator, din care **644 probe** de la bovine din localități țintă și **772 probe** la rumegătoare din schimburi intracomunitare, toate probele fiind negative.

Encefalopatiile Spongiforme Transmisibile

Cunoscute și sub denumirea de Boala vacii nebune, sunt maladii specifice îndeosebi bovinelor și ovinelor adulte, manifestate prin afecțiunea creierului care devine spongios ca un burete, sistemul nervos central se descompune, boala fiind mortală.

Prin acest program se stabilesc reguli pentru prevenirea, controlul și eradicarea bolii, obiectivul prioritar fiind evitarea apariției unei crize alimentare și asigurarea unui nivel ridicat de sănătate publică și de securitate alimentară.

În cadrul măsurilor de prevenire a contaminării speciilor de animale receptive sunt monitorizate prin examene specifice în cadrul laboratorului sanitar veterinar din cadrul D.S.V.S.A. Sibiu, probele recoltate de la bovinele cu probleme. În cursul anului 2016, au fost examinate în laborator, probe recoltate de la 1.120 bovine sănătoase, bovine moarte 74, de la 464 ovine moarte și 874 ovine sacrificate, 49 caprine moarte ,iar teste EST cervidee - 115.

Au fost efectuate 16 controale privind supravegherea clinică a efectivelor de animale receptive în unitățile comerciale de creștere. În urma controalelor efectuate, s-a concluzionat că în unitățile de creștere menționate nu se administrează în hrană proteine de origine animală și se respectă conduita Regulamentul Comisiei Europene nr. 999/2001. Activitatea epidemiologică legată de encefalopatiile transmisibile au fost declarate șase focare de boală - în localitățile Păuca, Loamnes, Cristian, Roșia și Ocna Sibiului - Scrapie ovină.

Pesta Porcină Clasică

A fost reactualizat Programul județean de prevenire și combatere a bolii, aprobat și legiferat prin HG nr. 341 / 2012, care stabilește normele de prevenire și combatere a bolilor specifice suinelor, în condițiile de sistare a vaccinării porcinelor domestice, (Directiva Consiliului 2001/89/CE), indiferent de sistemul de creștere, pe întreg teritoriul României, program care cuprinde supravegherea prin test ELISA 1250 probe în exploatații nonprofesionale, supraveghere activă; supraveghere pasiva - în exploatații comerciale – virusologic - 142 probe; supraveghere mistreți – serologic - 688 probe, IFD 706 probe, PCR 694 probe.

Pentru ca acțiunile prevăzute în programul județean să fie operaționale și eficiente, s-a stabilit un set de măsuri obligatorii pentru crescătorii de porcine, măsuri care fac referire la :

- Catagrafierea populațiilor de porcine domestice și sălbatice existente.

- Înregistrarea în baza de date funcțională, a tuturor exploatațiilor de porcine și a efectivelor, pe rase și categorii și operarea evenimentelor (intrări, ieșiri) la data producerii acestora.
- Controlul sever și permanent al circulației porcinelor domestice, pe teritoriul local, județean, național și în activitatea de import, cu respectarea prevederilor legale (aviz sanitar veterinar, documente de mișcare și de atestare a stării de sănătate a animalelor).
- Verificarea mijloacelor de transport animale, privind respectarea normelor de bunăstare și a condițiilor în care se asigură igienizarea la îmbarcarea și debarcarea porcinelor.
- Creșterea porcilor în adăposturi închise, asigurând condițiile de igienă și microclimat, și să nu vină în contact cu alte porcine din afara exploatației.
- Interzicerea creșterii porcinelor domestice pe gropile de gunoi sau în vecinătatea fondurilor de vânătoare pentru a evita contactul cu populația de mistreți.
- Interzicerea hrănirii porcinelor domestice cu deșeuri de abator sau resturi menajere nesterilizate.
- Respectarea normelor de biosecuritate în exploatațiile cu porcine,
- Sacrificarea și valorificarea cărnii de porc și a derivatelor, numai în condițiile impuse de legislația specifică.
- Comunicarea către medicii veterinari de liberă practică împuterniciți și a medicilor veterinarii oficiali, despre modificările care apar în starea de sănătate a porcinelor sau înregistrarea de animale moarte în exploatația proprie.
- Asigurarea ecarisării teritoriului, conform prevederilor legislației în domeniu.

1. Examen serologic G.P.

- a) Elisa: - plan 860 probe sânge
- realizat 1.250 probe sânge.

2. Examen serologic S. comerciale

- b) Elisa: - plan 94 probe sânge
- realizat 118 probe sânge

3. **Supraveghere pasivă :**

a) In G.P.

- plan 0 probe

- realizat 116 probe

b) în societăți comerciale

-serologic -plan 94 probe

-realizat 118 probe

- IFD- plan 0 probe

- realizat 0 probe

4.**Supraveghere mistreți:**

a) serologic plan 668 probe -realizat 688

b) IFD plan 668 probe -realizat 706

c) PCR plan 668 probe -realizat 706

Gripa aviară (Influența Aviară)

Pentru protejarea teritoriului județului nostru și implicit a efectivelor de păsări receptive, acțiunile de supraveghere a bolii, s-au asigurat prin :

- Stabilirea zonelor de risc pe culoarul râurilor Olt și Cibin, în localitățile cu gospodării care au contact cu luciul de apă (Tâlmăciu, Avrig, Porumbacu de Jos, Noul Român, Bradu) și în jurul a trei ferme comerciale (Medivet, Adeltib, Neemia).
- Supravegherea clinică a stării de sănătate a păsărilor domestice și sălbatice din zonele țintă.
- Au fost efectuate 210 examene de laborator din probe recoltate de la galinacee, 100 examene la palmipede afluente din localitățile țintă și 50 examene la fermele de găini ouătoare, cu rezultate negative;

Salmonelozele

Programul de prevenire și combatere a **Salmonelozelor la păsări** este canalizat pe două direcții, respectiv găini ouătoare și pui de carne broiler, respectiv:

- Supravegherea unui efectiv de 77.951 de găini ouătoare crescute în 8 ferme comerciale și a unui efectiv rulat în acest an de 4.866.000 pui de carne în 4 ferme pui de carne.

- Efectuarea de controale periodice pentru supravegherea clinică a efectivelor existente.
- Asigurarea măsurilor de biosecuritate și de profilaxie generală în fermele comerciale.
- Supravegherea, prin examene bacteriologice efectuate în laboratorul de diagnostic, stabilite pe un procent de probe recoltate din cadavre de la păsări moarte și fecale.

Au fost efectuate examene bacteriologice, respectiv 42 probe de la găini ouătoare - control oficial, 52 probe de la pui de carne – control oficial și 64 probe de la găini de reproducție - conform programului stabilit conform Deciziei nr. 722/2013.

A fost declarat și stins, un focar de salmoneloza, cu serotipul *Salmonella enteritidis* la o fermă de pui de carne, ocazie cu care au fost eutanasiate un număr de 359 capete păsări.

Rabia (turbarea)

Rabia este în atenția serviciilor veterinare din România și din Uniunea Europeană, fiind întocmite în acest sens programe naționale și județene de prevenire și combatere a bolii, unele acțiuni cofinanțate din fonduri U.E. (vaccinarea antirabică la vulpe)

Programul de prevenire și combatere a Rabiei la animalele domestice și sălbatice în județul Sibiu, pentru anul 2016, ca parte componentă a programului național elaborat în acest scop de Autoritatea Națională Sanitară Veterinară și pentru Siguranța Alimentelor, cuprinde o serie de măsuri de supraveghere și control a bolii, în populația de animale receptivă la această boală, prin:

- Identificarea și confirmarea cazurilor de Rabie prin teste de laborator și depistarea originii bolii.
- Oprirea răspândirii bolii prin delimitarea de zonele infectate.
- Controlul permanent a stării de sănătate a animalelor domestice și sălbatice receptivă.
- Reducerea numărului de animale cu potențial ridicat de infectare și de răspândire a bolii din zonele rabigene, prin măsuri specifice.
- Catagrafia câinilor și pisicilor din localități și a vulpilor din mediul silvatic.
- Imunoprofilaxia antirabică prin vaccinarea carnasierelor domestice și a vulpilor din zona silvatică.
- Respectarea legislației în vigoare, precum și a regulilor de recoltare, ambalare și transport al probelor pentru diagnosticul Rabiei.

Au fost examinate în laboratorul de diagnostic al D.S.V.S.A. Sibiu, 221 probe, 4 animale de companie, 5 animale domestice, 211 vulpi și 1 urs.

Protecția animalelor domestice și sălbatice receptive a fost asigurată prin vaccinarea antirabică efectuată în campania 2016, care să asigure imunitate pentru un an de zile, la 8.757 câini și pisici cu stăpâni cunoscuți. S-au vaccinat antirabic un număr de 21.230 câini și 1.731 pisici.

BOLI NECOFINANTATE

Pseudopesta aviară - 2016

Au fost afluite către LSVSA Sibiu un număr total de **1350** probe pentru stabilirea titrului de anticorpi în direcția Pseudopestei Aviare din fermele comerciale de păsări.

Anemia infecțioasă ecvină - 2016

- au fost testate prin testul Coggins un număr de 7.016 capete ecvidee în cadrul programului strategic. În urma acestor testări au rezultat un număr de 23 capete ecvidee anemo-pozitive, dintre acestea au fost eliminate un număr de 22 capete.

Pesta porcină africană PPA – 2016

Au fost notificate 63 Consilii Locale și 46 fonduri de vânătoare, cu privire la măsurile de prevenire a pestei porcine africane, precum și a gestionării S.N.C.U., conform legislației în vigoare. În cursul anului a fost trimisă o suspiciune la IDSA București, rezultatul fiind NEGATIV.

BIROUL ANTIFRAUDĂ

În cursul anului 2016, s-au efectuat un număr de 856 controale, respectiv 296 controale pe domeniul sănătății animale și 560 pe domeniul siguranței alimentelor, din acestea 94 de controale realizate în urma sesizărilor depuse la DSVSA Sibiu.

Au fost acordate un număr de 106 avertismente, 73 de amenzi în valoare de 61.480 lei și s-au emis 3 Ordonanțe de suspendare a activității.

ACȚIUNI ÎN DOMENIUL IGIENEI ȘI SIGURANȚEI ALIMENTELOR

În cursul anului 2016, Serviciul Control Oficial Siguranța Alimentelor din cadrul DSVSA Sibiu, centralizează următoarele rezultate:

- 1.816 controale oficiale de verificare a respectării normelor privind siguranța alimentelor în toate unitățile care produc, prelucreează, procesează, depozitează, transportă, valorifică și comercializează alimente de origine animală și non-animală.

- 12 controale a produselor alimentare de origine non-animală, care ar conține sau care ar putea proveni de la ORGANISME MODIFICATE GENETIC și 4 prelevări probe soia și porumb, pentru Determinări OMG.

- 31 notificări de alertă/participări la soluționarea alertelor transmise S.R.A.F.F. pentru produsele de origine animală și non-animală.

- 4 reacții rapide în Situații de Criză și Toxiinfecții Alimentare.

- 58 controale de monitorizare Subproduse nedestinate consumului uman (SNCU).

- 3 acțiuni comune cu alte instituții județene abilitate (DADR Sibiu, IPJ Sibiu).

În cursul anului 2016, calitatea și salubritatea produselor alimentare destinate consumului uman au fost verificate în cadrul laboratorului LSAVA Sibiu. Au fost examinate un număr de 7.281 probe în vederea efectuării examenului bacteriologic, 2.696 probe pentru examen fizico-chimic și au fost testate un număr de 1.216 probe de apă.

Măsuri și Sancțiuni:

- 121 avertismente , conform OG 2/2001;

- 75 amenzi în valoare de 107.600 lei;

- 11 amenzi în Comandamentul Estival/județul Constanța, în valoare de 6.600 lei;

- 5 Ordonanțe de Interzicere a Activității;

- 4 Ordonanțe de Suspendare a Activității;

- Reținere oficială/sechestru de retragere și/sau distrugere a produselor alimentare sau nedestinate consumului uman, de origine animală și non-animală / 36tone carne și 300 kg alimente diverse, neadecvate consumului (expirate, modificări organoleptice, neidentificate).

- 101 recontroale de verificare a modului de realizare a măsurilor, precum și modul de corectare a neconformităților care au determinat aplicarea acestor măsuri.

C.TURISM

Județul Sibiu este considerat, pe bună dreptate, ca fiind unul dintre cele mai frumoase zone din România și Europa, cu un patrimoniu arhitectural și peisagistic unic. Cetatea medievală a Sibiului, rămasă intactă după două războaie mondiale și neatinsă de regimul comunist, păstrează încă spiritul și atmosfera secolelor de mult apuse.

Împrejurimile Sibiului, îl recomandă ca o importantă destinație turistică din România în care se pot practica mai multe forme de turism:

- *turismul montan*: datorat zonei muntoase reprezentată de munții Făgărașului cu o deasă rețea de trasee montane, cabane și o salbă de 23 de lacuri glaciare, de munții Cibinului unde se află stațiunea climaterică Păltiniș, care este la cea mai mare altitudine din țară (1.450 m) și munții Lotrului;
- *turismul balnear*: este practicat datorită apelor cu proprietăți curative din stațiunile balneo – climaterice Ocna Sibiului și Bazna care sunt recomandate pentru tratarea diferitelor afecțiuni;
- *turismul rural și agroturismul*: bine reprezentat în special în satele din Mărginimea Sibiului, care au păstrat puternice tradiții spirituale și etno-folclorice, dând acestor comunități o fizionomie aparte. Cadrul geografic încântător, puritatea naturii și a oamenilor, accesibilitatea locurilor, bogății și diversitatea patrimoniului cultural, fac din Mărginimea Sibiului o zonă cu un mare potențial turistic;
- *turismul cultural*: favorizat de moștenirea istorică deosebită reprezentată de monumente istorice, de arhitectură și artă, 17 muzee, biserici fortificate, arhitectură și creație tehnică populară, tradiții culturale ale minorităților. Dintre acestea, Muzeul Național Brukenthal nu este doar cel mai vechi muzeu din România, dar este și unul din cele mai frumoase din această parte a Europei iar Muzeul Civilizației Populare Tradiționale ASTRA din Dumbrava Sibiului este cel mai mare muzeu în aer liber din Europa.

SOSIRI ÎN PRINCIPALELE STRUCTURI DE PRIMIRE TURISTICĂ – JUD SIBIU

număr

Tipuri de structuri de primire turistica	Tipuri de turisti	2016*
Total	Total	499732
-	Romani	357996
-	Straini	141736
Hoteluri	Total	310756
-	Romani	198065
-	Straini	112691
Hosteluri	Total	5663
-	Romani	2247
-	Straini	3416
Moteluri si hanuri	Total	15654
-	Romani	14299
-	Straini	1355
Vile turistice	Total	18293
-	Romani	16613
-	Straini	1680
Cabane turistice	Total	15474
-	Romani	12870
-	Straini	2604
Bungalouri	Total	139
-	Romani	66
-	Straini	73
Campinguri si casute turistice	Total	3625
-	Romani	1610
-	Straini	2015
Tabere de elevi si prescolari	Total	4091
-	Romani	4057
-	Straini	34
Pensiuni turistice	Total	74275
-	Romani	62291
-	Straini	11984
Pensiuni agroturistice	Total	51762
-	Romani	45878
-	Straini	5884

*date provizorii

ÎNNOPTĂRI ÎN PRINCIPALELE STRUCTURI DE PRIMIRE TURISTICĂ – JUD SIBIU

număr

Tipuri de structuri de primire turistica	Tipuri de turisti	2016*
Total	Total	824082
-	Romani	575951

-	Straini	248131
Hoteluri	Total	505516
-	Romani	311635
-	Straini	193881
Hosteluri	Total	10253
-	Romani	3768
-	Straini	6485
Moteluri si hanuri	Total	19589
-	Romani	17952
-	Straini	1637
Vile turistice	Total	37751
-	Romani	35002
-	Straini	2749
Cabane turistice	Total	25542
-	Romani	20983
-	Straini	4559
Bungalouri	Total	189
-	Romani	76
-	Straini	113
Campinguri si casute	Total	5541
-	Romani	2488
-	Straini	3053
Tabere de elevi si prescolari	Total	13630
-	Romani	13460
-	Straini	170
Pensiuni turistice	Total	118167
-	Romani	91608

*date provizorii

INDICELE DE UTILIZARE NETĂ A LOCURILOR DE CAZARE

	2015	2016											
	dec.	ian.	dec.	ian.	dec.	ian.	dec.	ian.	dec.	ian.	dec.	ian.	dec.
Total județ	25,6	18,7	20,7	18,0	23,1	28,3	29,6	38,2	41,9	35,7	29,0	25,7	27,6

D.TRANSPORTURI

Infrastructura rutieră

Lungimea drumurilor publice din județul Sibiu este de 1.599 km și se compune din:

- *Autostrăzi:* A 1 cu tronsonul Sibiu – Orăștie (82,1 km) și centura ocolitoare a municipiului Sibiu (20,8 km).
- *Drumuri naționale:* Județul Sibiu dispune de 263,79 km (16%) de drum național și european. Județul este traversat de două importante drumuri europene, E – 81, respectiv E – 68, iar tronsonul Veștem – Sebeș, cu un trafic de 22.000 – 24.000 autovehicule pe zi, se situează pe primele locuri din țară din punct de vedere a intensității traficului.

Principalele drumuri naționale care trec prin județul Sibiu sunt :

- DN-1 – european - limita jud. Brașov – Sibiu – limita jud. Alba - 88,87 km
- DN-7 – european - limita jud. Vâlcea – intersecție DN-1 Veștem - 19,39 km
- DN-14 – principal - Sibiu – Mediaș – limita jud. Mureș - 81,43 km
- DN-14A – principal - Mediaș – Blăjel – limita jud. Mureș - 15,24 km
- DN-14B – secundar - limita jud. Alba – Copșa Mică - 16,71 km
- DN-7C – secundar - Transfăgărașan - 35,15 km

Drumuri județene: Județul este străbătut de 51 trasee de drumuri județene și 70 trasee de drumuri comunale însumând 1.342 km.

CONSILIUL JUDEȚEAN SIBIU - DRUMURI ȘI PODURI

În domeniul infrastructurii de transport, în anul 2016, Consiliul Județean Sibiu a efectuat lucrări de investiții realizate și finalizate după cum urmează:

- Modernizare DJ 104 G Săcădate-Nou, km 0+000-18+860, inclusiv poduri și podețe în valoare de 10.671 mii lei;
- Modernizare DJ 105 D Săvăuș-Agnita, km 13+085-29+213, inclusiv poduri și podețe în valoare de 23.596 mii lei;
- Modernizare DJ 142 J Șeica Mare-Șeica Mică, km 0+000-7+855 în valoare de 8.216 mii lei;
- Consolidare pe DJ 106 E Jina-Șugag, km 46+580 și km 47+430 în valoare de 502 mii lei;

- Consolidare DJ 106 E Tilișca-Rod la km 25+900 în valoare de 276 mii lei;
- Reparații și întreținere la drumurile județene și comunale în anul 2016 în valoare de 32.030 mii lei.

DIRECTIA REGIONALĂ DE DRUMURI SI PODURI BRASOV

În domeniul infrastructurii de transport, D.R.D.P. Brașov a realizat lucrări de întreținere curentă și periodică după cum urmează:

a) Lucrări de întreținere curentă vara:

- Reparații la partea carosabilă – plombări gropi pe suprafața de 40.000 mp;
- Colmatări fisuri și crăpături pe lungimea de 5.965 m;
- Curățarea acostamentului în dreptul parapetelor direcționale pe suprafața de 5.000 mp;
- Aducerea la profil acostamente prin tăiere manuală pe suprafața de 2.000 mp;
- Aducerea la profil acostamente prin tăiere mecanizată pe suprafața de 40.600 mp.

b) Lucrări de întreținere periodică:

- Straturi rutiere foarte subțiri (2 straturi) DN 1, km 315+500-323+100 pe suprafața de 88.080 mp și marcaj rutier pe suprafața de 4.215,15 mp;
- Straturi rutiere foarte subțiri (2 straturi) DN 7C, km 138+700-151+000 pe suprafața de 79.920 mp și marcaj rutier pe suprafața de 5.114,88 mp;
- Covor asfaltic cu frezare DN 14A, km 2+850-15+240 pe suprafața de 95.008,77 mp și marcaj rutier pe suprafața de 4.939,07 mp;
- Covor asfaltic cu frezare DN 14B, km 55+443-56+156 pe suprafața de 3.991,23 mp și marcaj rutier pe suprafața de 256 mp.

Activitatea desfășurată de AUTORITATEA RUTIERĂ ROMÂNĂ – A.R.R. Agenția Teritorială Sibiu în anul 2016

Nr. crt.	ACTIVITĂȚI	Număr documente eliberate
ELIBERĂRI DOCUMENTE		
1.	Eliberare licență comunitară marfă	170
2.	Eliberare licență comunitară persoane	14
3.	Eliberare copie conformă licență Comunitară transport marfă	4436
4.	Eliberare copie conformă licență Comunitară transport persoane	1031
5.	Eliberare Certificat de Transport rutier în Cont Propriu	22
6.	Eliberare copie conformă a CP marfă	175
7.	Eliberare copie conformă a CP persoane	61
8.	Eliberare Licență de Intermediere	12
9.	Eliberare Licență de Autogară	-
10.	Licențe de traseu curse regulate înseriate	-
11.	Licențe de traseu curse regulate neînseriate	1
12.	Licențe de traseu curse regulate speciale	33
13.	Certificate de competență profesională pentru conducători auto marfă/persoane tip card	2312
14.	Certificat ADR tip card	844
15.	Atestat taxi CPTX	201
16.	Certificat de competență profesională consilieri de siguranță	26
17.	Certificat de competență profesională conducători auto agabaritice	337
18.	Atestat de instructori auto	47
19.	Atestat profesor de legislație	17
20.	Certificat de competență profesională manager marfă	247
21.	Certificat de competență profesională manager persoane	80
22.	Document Control pentru transport personae Național	98
23.	Carnet INTERBUS	9
24.	Document de Control pentru transport personae UE	38
25.	Dosare de școli de conducători auto transmise la ARR pentru autorizare	4
26.	Autorizație de instructor auto independent	23
ELIBERARI CARTELE TAHOGRAF		
27.	Cartele tahograf conducători auto	1378
28.	Cartele tahograf întreprindere	91
29.	Cartele tahograf service	9
EXAMINĂRI PROBA PRACTICĂ		
30.	Conducător auto CPI	412
31.	Instructori auto	72
ACTIVITATE DE INTERES PUBLIC		Petiții reclamații sesizări (buc.)
32.	Petiții /reclamații/sesizări/informații de interes public	conform legislației 8

ALTE ACTIVITĂȚI		
33.	Chei digitale eliberate pentru înscriere conducător auto	464
34.	Preschimbări licențe	4
35.	Preschimbări copii conforme	45
36.	Înlocuiri vehicule județean	6
37.	Înlocuiri vehicule interjudețean	-
38.	Activități comisii mixte RAR-RAR	443

Traficul aerian

Aeroportul Internațional Sibiu este regie autonomă care funcționează sub autoritatea Consiliului Județean Sibiu, având ca obiect principal de activitate efectuarea de prestații, servicii, lucrări de exploatare, întreținere, reparare, dezvoltare și modernizare a bunurilor date în administrare, în vederea asigurării condițiilor pentru sosirea, plecarea și manevrarea la sol a aeronavelor în trafic național și/sau internațional, asigurarea serviciilor aeroportuare pentru tranzitul de persoane, mărfuri și poștă, precum și servicii de interes public național.

Amplasare

Amplasat în proximitatea parcului industrial al Municipiului Sibiu, la o altitudine de 443 m, Aeroportul Internațional Sibiu face parte din acele obiective de interes regional și național care au suferit modificări esențiale de-a lungul timpului, în vederea asigurării condițiilor necesare unui serviciu public comunitar optim. Aeroportul Internațional Sibiu este localizat într-o poziție geoclimatică extrem de favorabilă și deservește un areal cu un total de aproximativ 2,6 milioane de locuitori.

Aeroportul oferă călătorii rapide spre destinații importante ale Europei:

- Austria – Viena
- Germania – Memmingen, München, Stuttgart, Dortmund
- Italia – Milano
- Spania – Madrid
- Anglia – Londra
- Turcia – Antalya.

1.2 AMENAJAREA TERITORIULUI, URBANISM ȘI LOCUINȚE, SERVICII PUBLICE DE GOSPODĂRIRE COMUNALĂ

În anul 2016 **Consiliul Județean Sibiu** a realizat Planul de menținere a calității aerului în județul Sibiu , lucrare în valoare **de 52 mii lei**.

Autorizația de construire constituie actul de autoritate al administrației locale pe baza căruia se asigură aplicarea măsurilor prevăzute de lege referitoare la amplasarea, proiectarea, executarea și funcționarea construcțiilor. Aceasta se eliberează beneficiarului lucrării, în temeiul și cu respectarea documentațiilor de urbanism și amenajare a teritoriului, în vederea începerii lucrărilor de construcții. Lucrarea se referă la autorizațiile de construire eliberate pentru clădiri rezidențiale.

AUTORIZAȚII DE CONSTRUIRE ELIBERATE PENTRU CLĂDIRI REZIDENȚIALE

	număr												
	2016												
	ian.	feb.	mar.	apr.	mai	iun.	iul.	aug.	sep.	oct.	nov.	dec.	total an
Total județ	36	69	60	81	68	95	78	69	66	60	44	29	755

Locuințele terminate sunt locuințele ridicate în cursul perioadei de referință, ale căror elemente, inclusiv fundația, s-au construit pentru prima dată și la care s-au finalizat toate lucrările prevăzute în documentația tehnică și au fost recepționate de beneficiar.

LOCUINȚE TERMINATE –Total județ

	2015					2016				
	număr									
	trim.I	trim.II	trim.III	trim.IV	total an	trim.I	trim.II	trim.III	trim.IV ¹⁾	total an
Locuințe terminate	488	636	524	628	2276	444	720	679	853	2696
mediul urban	128	373	275	471	1247	325	495	518	452	1790
mediul rural	360	263	249	157	1029	119	225	161	401	906

¹⁾ Date provizorii

Notă: Indicatorul "Locuințe terminate" se referă la totalul locuințelor finalizate în cursul trimestrului.

Oficiul de Cadastru și Publicitate Imobiliară Sibiu

Activitatea Oficiului de Cadastru și Publicitate Imobiliară Sibiu (O.C.P.I. Sibiu) se desfășoară în municipiul reședință de județ și în alte 4 birouri teritoriale de Cadastru și Publicitate Imobiliară, respectiv Mediaș, Agnita, Avrig și Săliște.

ACTIVITATEA DE PUBLICITATE IMOBILIARĂ

Conform Ordinului 39/2009, actualizat, al Ministrului Administrației și Internelor, serviciile prestate în cadrul serviciului de publicitate imobiliară sunt următoarele :

- recepție și înființare carte funciară
- înființare carte funciară
- înscriere dezmembrare/comasare în cartea funciară
- înscriere dezmembrare pentru exproprieri
- înscriere drept de proprietate sau dezmembrămintă, în favoarea persoanelor juridice, persoanelor fizice și a cultelor religioase recunoscute în condițiile legii
- înscriere ipoteca/privilegiu
- înscriere fuziune/divizare
- rectificare, îndreptare eroare materială
- repoziționare imobil
- recostituire carte funciară
- modificare suprafață
- înscrierea construcțiilor noi, extindere sau desființare construcții și actualizare categorie de folosință, destinație sau alte informații tehnice
- eliberarea extraselor de carte funciară de autentificare și de informare
- eliberarea certificatelor privind identificarea numărului cadastral și a copiilor certificate din mapa de acte și cărți funciare etc.

În cursul anului 2016 la Oficiul de Cadastru și Publicitate Imobiliară Sibiu prin cele 5 birouri teritoriale s-au înregistrat în Registrul General de Intrare în perioada 01.01.2016 – 31.12.2016 un număr de **156 301 cereri** soluționate după cum urmează:

<i>Nr. crt.</i>	<i>Serviciul solicitat</i>	<i>Codul serviciului</i>	<i>NR. U.M</i>
1.	Recepție și înființare carte funciară	2.1.1	3926
2.	Înființare carte funciară	2.1.3	1584
3.	Înscriere dezmembrare/comasare în cartea funciară	2.2.2	1660

5.	Drept de proprietate sau dezmembrăminte, în favoarea persoanelor juridice	2.3.1	3256
6.	Drept de proprietate sau dezmembrăminte, în favoarea persoanelor fizice și a cultelor religioase recunoscute în condițiile legii	2.3.2	22605
7.	Ipoteca/privilegiu	2.3.3	4670
8.	Fuziune/divizare	2.4.1	83
9.	Alte notări(inclusiv radierea)	2.4.2	13219
10.	Îndreptare eroare materială și re poziționare imobil	2.5.1	1864
11.	Rectificare limite imobil	2.5.2	1066
12.	Reconstituire carte funciară	2.5.3	563
13.	Înscriere construcții	2.6.1	1024
14.	Extindere sau desființare construcții și actualizare categorie de folosință, destinație sau alte informații tehnice	2.6.2	3133
15.	Consultare documente din arhivă	2.7.1	2957
16.	Extras de carte funciară de informare	2.7.2	60002
17.	Extras de carte funciară de autentificare	2.7.3	23758
18.	Copii certificate din mapa de acte și cărți funciare	2.7.5	27254
19.	Certificat privind identificarea numărului topografic/cadastral și de carte funciară	2.7.6	13902

Serviciul Cadastru

Serviciul Cadastru a desfășurat în cursul anului 2016 următoarele acțiuni:

1. Realizarea procesului de retrocedare a proprietăților funciare - se referă la realizarea activității de eliberare a titlurilor de proprietate asupra terenurilor agricole și silvice (Legea nr. 18/1991, Legea nr. 1/2000 și Legea nr. 247/2005) - au fost eliberate **126 Titluri de Proprietate**, s-au întocmit 19 duplicate conform originalelor de la cotorul titlurilor de proprietate. S-a continuat introducerea titlurilor de proprietate în baza de date **DDAPT** și actualizarea permanentă a acestei baze de date.

Totodată s-a verificat și operat în baza de date modificările și corecturile survenite pe titlurile de proprietate în baza hotărârilor judecătorești sau ale Comisiei Județene de Aplicare a Legilor Proprietății. În baza acestor hotărâri au fost corectate un număr de 165 titluri de proprietate.

2. Recepția documentațiilor cadastrale pentru lucrările de expropriere pentru cauză de utilitate publică în baza protocoalelor întocmite între ANCPI și CNADR, SN CF CFR. Au fost recepționate 1360 de documentații cadastrale.

3. Recepția documentațiilor cadastrale întocmite de către persoanele fizice sau juridice autorizate pentru înscrierea în Cartea Funciară - au fost recepționate 15129 documentații cadastrale.

4. Recepția și avizarea documentațiilor cadastrale pentru PUG- ul localităților județului Sibiu și a documentațiilor pentru PUZ, PUD, PAC și H.G. nr. 834/1991 - au fost recepționate 2462 documentații tehnice.

5. Analiza și verificarea documentațiilor în vederea scoaterii definitive și temporare a terenurilor din circuitul agricol din extravilanul localităților precum și eliberarea de acorduri și avize pentru terenurile județului Sibiu - au fost eliberate **59 avize**.

6. Au fost eliberate **4156 extrase din planul cadastral**, pe ortofotoplan.

7. Au fost soluționate un număr de **5043 cereri din arhiva Serviciului Cadastru** (în format analogic și digital).

8. Au fost autorizate de către O.C.P.I. Sibiu 10 persoane fizice.

9. Au fost verificate în teren un număr de 30 PFA și 10 PJA.

10. În ceea ce privește aplicarea Legii nr. 165/2013, privind măsurile pentru finalizarea procesului de restituire, în natură sau echivalent, a imobilelor preluate în mod abuziv în perioada regimului comunist în România, la nivelul Județului Sibiu au fost desemnate 5 persoane din cadrul Serviciului Cadastru, care fac parte din Comisia locală pentru inventarierea terenurilor ale căror atribuții sunt strict delimitate de art. 6 aliniat (2) punctul 5 din H.G. nr. 401/2013.

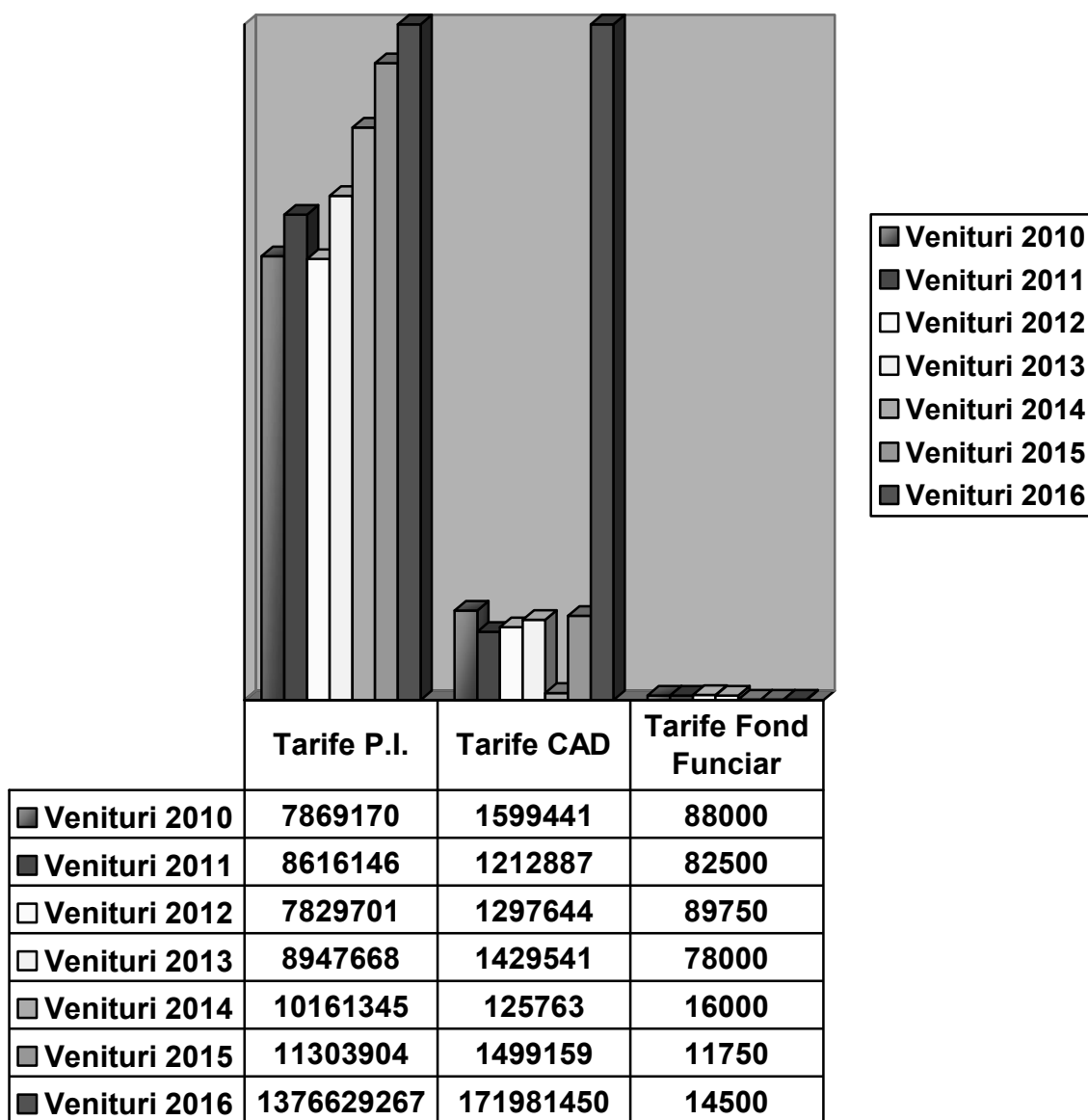
Sunt 64 UAT-uri aparținătoare județului Sibiu. Până la data de 31.12.2016 au fost finalizate un număr de 63 documentații.

11. Recepționarea elaborării sistemelor informaționale specifice domeniului imobiliar edilitar și constituirea băncilor de date urbane: la nivelul Municipiului Mediaș, în suprafață de 234,76 ha.

ACTIVITATEA FINANCIARĂ

Venituri

- a. Provenite din tarifele pentru activitățile și publicitate imobiliară
- b. Provenite din tarifele pentru activități de cadastru
- c. Provenite din taxele pentru activitățile de fond funciar (scoateri din circuitul agricol)



Comisia de atribuire de denumiri a județului Sibiu

Comisia de atribuire de denumiri a județului Sibiu s-a constituit prin Ordinul Prefectului nr. 679/2002 și a fost modificată prin Ordinele Prefectului cu numerele 187/2004, 286/2009, 447/2009, 310/2010, 445/2011, 240/2012, 245/2014, 130/28.04.2015, ultima actualizare fiind prin Ordinul Prefectului nr. 156/15.03.2017.

Comisia își desfășoară activitatea în baza prevederilor O.G. nr. 63/2002, actualizată, ale Legii nr. 48/2003, cu modificările și completările ulterioare, ale Ordinului MIRA nr. 564/2008 precum și a propriului Regulament de organizare și funcționare.

În anul 2016 au avut loc **9 ședințe de lucru** ale Comisiei de atribuire de denumiri a județului Sibiu, în cadrul cărora au fost analizate 25 de propuneri venite din partea Consiliilor Locale ale unităților administrativ teritoriale din județul Sibiu. Dintre acestea, 24 au fost propuneri de atribuire de denumiri pentru străzi nou create sau care nu au avut

deloc denumiri, 1 propunere s-a referit la schimbarea denumirii unei unități de învățământ preuniversitar (școală gimnazială). S-au emis astfel, un număr de **25 de avize favorabile**, urmare solicitărilor înaintate Comisiei județene de atribuire de denumiri. Un aspect important este faptul că toate propunerile înaintate de către unitățile administrativ-teritoriale din județ Comisiei județene de atribuire de denumiri, au primit din partea acesteia avize favorabile, lucru ce denotă seriozitatea abordărilor de către toți cei implicați în această activitate. S-au întocmit și transmis primăriilor din teritoriu avizele favorabile, în scopul adoptării în ședințe ale Consiliilor Locale a noilor denumiri.

1.3 STADIUL REALIZĂRII PROGRAMULUI DE INVESTIȚII

HIDROELECTRICA S.A. UZINA HIDROCENTRALE SIBIU

1. Principalele lucrări de investiții realizate, lucrări la amenajările din județul Sibiu

Pentru anul 2016 obiectivul principal la nivelul județului Sibiu a fost continuarea lucrărilor la A.H.E. a râului Olt, sector Cornetu – Avrig, CHE Racovița, în vederea obținerii autorizației de funcționare în condiții de siguranță a barajului Racovița la cota NNR=372,50 mdMB.

A.H.E. a râului Olt Defileu pe sectorul Cornetu – Avrig, C.H.E. Racovița este amplasată pe râul Olt în zona defileu între amenajările Avrig în amonte și Lotrioara în aval. Amplasamentul nodului hidrotehnic este situat în zona de terasă inferioară pe malul drept al Oltului la circa 1,8 km amonte de gara Sebeș-Olt.

Puterea instalată și energia medie anuală produsă în centrala Racovița vor fi:

$$P_i = 31,5 \text{ MW};$$

$$E_{an} = 73,99 \text{ GWh/an.}$$

$$\text{Volumul total acumulat: } V_{total} = 14,8 \text{ mil. mc}$$

Lucrările executate pentru realizarea obiectivului CHE Racovița în anul 2016 au fost următoarele :

DMD: amenajare coronament

DMS Tr. I+II

- *Pregătire fundație contracanal*
- *Excavații contracanal*
- *Betonare pereu și izolații rosturi pereu*
- *Parapet sparge val*
- *Betonare pereu*
- *Amenajare coronament*

DMS Tr. III

- *Decapare strat vegetal, Extragere balast*
- *Umpluturi în corpul digului*
- *Betonare pereu, barbacane pereu contracanal*
- *Betonare radier*
- *Înierbare taluz*

- *Excavații, umpluturi și betonare contracanal*
- *Barbacane pereu contracanal*
- *Amenajare coronament*

Canal de fugă – drum tehnologic, excavații

Protecții Pod Bradu DN1

Ecologizare platforma

Debusări pârâu Porcarie în contracanalul mal stâng. Tronson I.

S-au contractat documentațiile de proiectare necesare pentru continuarea lucrărilor.

Valoarea acestor lucrări pe anul 2016 este prezentată în tabelul de mai jos.

Denumire obiectiv de investiții	Valoare realizată în anul 2016 – lei	Observații
A.H.E. a râului Olt Defileu pe sectorul Cornetu – Avrig, CHE Racovița	11.908.164	Lucrare în continuare
TOTAL	11.908.164	

2. Realizarea producției de energie electrică

Capacitățile de producere a energiei electrice din județul Sibiu se află amplasate pe râurile Olt (CHE Arpașu, CHE Scoreiu, CHE Avrig și CHE Racovița), Sadu (MHC Sadu Sat, CHEmp Sadu 1 și 2, CHE Sadu V) și pe râul Cibin (CHEmp Cibin și CHEmp Gura Rîului). Puterea instalată a acestor centrale este de 99,12 MW.

Centrala	Curs apa	Ean 2016 GWh
CHE Arpașu	Olt	40,819
CHE Scoreiu	Olt	41,954
CHE Avrig	Olt	52,431
CHE Racovița	Olt	0,000
MHC Sadu Sat	Sadu	0,023
CHEmp Sadu 1	Sadu	4,817
CHEmp Sadu 2	Sadu	5,643
CHE Sadu 5	Sadu	56,455
CHE Cibin	Cibin	10,610
CHEmp Gura Rîului	Cibin	5,292
TOTAL		218,251

3. Realizările din programul de mentenanță pe anul 2016

Exploatarea obiectivelor hidroenergetice în condiții de siguranță a fost susținută de o preocupare continuă pentru îmbunătățirea activității de mentenanță. În cadrul UHE Sibiu, activitatea de mentenanță a reprezentat principalul suport pentru exploatarea obiectivelor hidroenergetice în condiții de siguranță în funcționare.

În anul 2016 au fost executate lucrări de mentenanță la hidroagregate, instalații de servicii proprii și generale, stații electrice, instalațiile hidromecanice precum și lucrări de construcții.

Lucrări de mentenanță	Valoare lucrări de mentenanță în 2016 – lei
Hidroagregate, instalații servicii proprii și generale, hidromecanice	3.711.861

SOCIETATEA DE DISTRIBUTIE A ENERGIEI ELECTRICE TRANSILVANIA SUD S.A.
SUCURSALA DE DISTRIBUTIE A ENERGIEI ELECTRICE SIBIU

Principalele lucrări de mentenanță și investiții realizate în anul 2016, pentru buna exploatare a rețelelor electrice și creșterea gradului de siguranță în alimentarea cu energie electrică a consumatorilor de pe raza județului Sibiu, au fost:

Programul de mentenanță realizat în anul 2016 a reprezentat o valoare de 5827,1 mii lei iar dintre principalele lucrări amintim:

1. Repararea și modernizarea posturilor de transformare în localități din județul Sibiu, dupa cum urmează: PT3 Șelimbăr, PT1 Săcel, PT11 Săliște, PT2 Păuca.
2. Repararea și modernizarea instalațiilor de alimentare a 1888 utilizatori din localități ale județului Sibiu, dupa cum urmeaza: localitatea Vale – 284 utilizatori, localitatea Bazna – 559 utilizatori, orașul Agnita – 29 utilizatori, municipiul Sibiu, cartier Lazaret (12 străzi) – 661 utilizatori, Porumbacu de Jos – 299 utilizatori, Ghijasa de Jos – 34 utilizatori, Rod – 22 utilizatori.
3. Repararea a 22 buc. traformatoare 20/0,4 kV de pe raza județului Sibiu.

Lucrarile de investiții realizate în cursul anului 2016 au fost în valoare totală de 20944 mii lei, iar din principalele lucrări amintim:

1. Modernizarea rețelelor din localitățile Bungard, Dobârca, Mag, Sebeșu de Jos, Mohu, Șmig prin înlocuirea conductoarelor dezizolate ale rețelei cu conductoare torsadate și construirea de posturi de transformare. Totodată, s-a procedat la scoaterea contoarelor din imobile la limita de proprietate, conform legislației în vigoare. Valoarea lucrărilor executate a fost de 5119 mii lei.
2. Modernizarea rețelelor mitropolitane din municipiul Sibiu, pe străzile Calea Dumbrăvii, Șoseaua Alba Iulia, Bulevardul Victoriei, Andrei Șaguna. Valoarea lucrărilor executate a fost de 5058 mii lei.

3. Modernizarea instalațiilor de distribuție și a sistemului de contorizare în cartierul Gura Câmpului din municipiul Medias. Valoarea lucrărilor executate a fost de 6699 mii lei.

COMPANIA NAȚIONALĂ DE TRANSPORT A ENERGIEI ELECTRICE
TRANSELECTRICA S.A.
SUCURSALA DE TRANSPORT SIBIU

În vederea creșterii securității energetice, la nivelul județului Sibiu au fost derulate următoarele:

Montare trafo T3 - 250 MVA în stația 400/110 kV Sibiu Sud

- Promovarea investiției, a fost în conformitate cu Programul Anual de Investiții – Rev A9 / ST Sibiu 2016;

- Valoarea cheltuielilor de investiții conform Filei de Program pentru anul 2016: 23,50 mii lei / reprezentând cheltuieli de proiectare și taxe – avize;

- **Total cheltuieli / 2016: 21,47 mii lei**

În anul 2016, s-a realizat finalizarea activității de proiectare iar finalizarea lucrării este prevăzută pentru luna noiembrie 2018.

Depozit unități de transformare de putere rezerve de sistem și treceri izolate aflate în stocul de securitate al CNTEE "Transelectrica" - SA în stația 400 kV Sibiu Sud

- Promovarea investiției a fost în conformitate cu Programul Anual de Investiții – Rev. A9 / ST Sibiu 2016;

- Valoarea cheltuielilor de investiții conform Filei de Program pentru anul 2016: 840,00 mii lei acestea reprezentând cheltuieli de execuție, proiectare, taxe-avize;

Total cheltuieli / 2016: 661,25 mii lei, realizându-se execuția lucrării în proporție de 80%, finalizarea lucrării fiind extimată pentru luna aprilie 2017.

SOCIETATEA NAȚIONALĂ DE TRANSPORT GAZE NATURALE
"TRANSGAZ" S.A. MEDIAS

Transportul gazelor naturale pe raza județului Sibiu este asigurat prin cei cca 750 km de conducte și racorduri de alimentare gaz cu diametre cuprinse între 50 mm și 700 mm, la presiuni de regim cuprinse între 6 bar și 40 bar.

Prin Sistemul Național de Transport, în anul 2016 a fost vehiculată o cantitate de 221.583,766 mii mc. Au fost predate un număr de 120 Stații de Reglare Măsurare și 31 de Panouri de Măsură-primire din câmpurile de producție. Au fost de asemenea efectuate lucrări de întreținere, reparații și modernizare prin devierea conductei de Ø" Coroi-Paltin, tronson Seleuș-Bărcuț în lungime de 22,6 km, zona Retiș.

SOCIETATEA NAȚIONALĂ DE GAZE NATURALE **"ROMGAZ" S.A. MEDIAS**

Principalele lucrări de investiții realizate de S.N.G.N. Romgaz S.A. Mediaș, în județul Sibiu, în anul 2016 au constat în:

- Forajul sondei 1 Noul Săsesc;
- Forajul sondei 3 Țapu;
- Forajul sondei 20 Laslău;
- Reabilitare sediu FPGN Hărănglab;
- Modernizări, reechipări și reparații la 40 de sonde.

DELGAZ GRID

Principalele lucrări de investiții realizate de Delgaz Grid, în județul Sibiu, în anul 2016 au constat în înlocuirea de conducte și bransamente (ICB) și înlocuirea de conducte (IC) în municipiile Sibiu și Mediaș, orașele Cisnădie și Săliște și comunele Bazna, Sadu, Șeica Mică și Valea Viilor.

SISTEMUL DE GOSPODĂRIRE A APELOR SIBIU (SGA)

În cursul anului 2016, Administrația Bazinală de Apă Olt - Sistemul de Gospodărire a Apelor Sibiu și-a desfășurat activitatea în concordanță cu Programul de Guvernare pentru perioada 2003 – 2016, după cum urmează:

- ▷ cunoașterea, administrarea, gestionarea cantitativă și calitativă precum și valorificarea economică a resurselor de apă de suprafață și subterană din bazinul hidrografic Olt, județul Sibiu;

- ▷ administrarea, exploatarea și întreținerea lucrărilor de gospodărire a apelor, a rețelei de hidrologie și hidrogeologie;
- ▷ organizarea activității de protecție împotriva epuizării și degradării apelor de suprafață și subterane;
- ▷ organizarea activității de prevenire și apărare împotriva acțiunilor distructive ale apelor, de prevenire, avertizare și combatere în caz de poluări accidentale ;
- ▷ asigurarea colectării și transmiterii zilnice a datelor hidrometeorologice și de gospodărire a apelor, precum și a altor informații solicitate de autoritatea centrală sau de alte autorități, conform fluxurilor informaționale stabilite;
- ▷ asigurarea legăturii, folosind tehnica din dotare clasică și modernă, cu formațiile din teritoriu, precum și cu alte autorități pentru semnalarea, identificarea sau intervenția în cazul unor situații deosebite.

➤ **Stația Hidrologică Sibiu**

În anul 2016 activitatea de monitorizare a scurgerii de apă și de aluviuni pe râuri și valorificarea fondului de date până la stadiul de studii anuale, a continuat în bazinul hidrografic Olt de pe raza județului Sibiu.

Cele 21 stații automate - construite în programul DESWAT începând cu anul 2009 au funcționat tot timpul anului, la parametri normali, informațiile fiind transmise la sediul Stației Hidrologice Sibiu în vederea prelucrării datelor.

Activitatea de hidrometrie a cuprins: 18 stații hidrometrice cu prelucrarea debitului lichid, 5 posturi cu prelucrarea debitului solid și 14 stații hidrogeologice cuprinzând 35 foraje și a fost asigurată de 16 agenți hidrometrici care în cursul anului 2016 au efectuat un număr de 93 386 observații.

Proiectul WATMAN: obiectivul final al proiectului este protejarea populației, prin modernizarea infrastructurii adecvate pentru prevenirea inundațiilor în vederea atenuării consecințelor distructive ale acestora.

WATMAN – Sistem Informațional pentru Managementul Integrat al Apelor este un proiect cofinanțat din Fondul de Coeziune al Uniunii Europene prin Programul Operațional Sectorial "Mediu".

Beneficiarul proiectului este Administrația Națională "Apele Române", investiția totală fiind de 63 milioane de euro, din care 85% sunt fonduri europene, restul fiind cofinanțare de la buget. Durata proiectului este de 25 de luni.

Beneficii:

- Optimizarea securității și a eficienței infrastructurii lucrărilor hidrotehnice deja existente de la nivel național, aflate în administrarea A.N. "Apele Române";
- Informatizarea sistemului de colectare a datelor provenite de la stațiile automate care vor fi montate la nivelul barajelor de importanță majoră;
- Monitorizarea de la distanță, 24 din 24 h și în timp real a modului de comportare a construcțiilor hidrotehnice;
- Retehnologizarea mijloacelor de intervenție: folosirea tehnologiei "apă contra apă";
- Integrarea tuturor informațiilor la nivel electronic și comunicarea cât mai rapidă și în timp real între autoritățile responsabile;

Prin toate măsurile care se vor lua, proiectul WATMAN este cel mai mare proiect de management și de întărire a capacității instituționale și decizionale derulat până în prezent în România.

S-au terminat de instalat toate stațiile **WATMAN** din bazinul hidrografic Olt aferent **SISTEMULUI DE GOSPODĂRIRE A APELOR SIBIU** conform tabelului :

Nr. crt.	Indicii/repere (de ex.localitatea, comuna din apropierea stației respective)	Județ	Bazin hidrigrafic	Denumirea lucrării	Denumirea stației
1	Agnita	Sibiu	Olt	Statie pentru masurarea precipitatiilor solide si lichide	ST HIDRO AGNITA
2	Talmaciu	Sibiu	Olt	Statie pentru masurarea calitatii apelor	ST HIDRO Talmaciu
3	Gura Raului	Sibiu	Olt	Statie pentru masurarea precipitatiilor solide	ST HIDRO PISC CIBIN

				si lichide	
4	Sadu	Sibiu	Olt	Statie pentru masurarea debitelor folosintelor (populatie si industrie)	RAGCL SIBIU
5	Gura Raului	Sibiu	Olt	Statie pentru masurarea debitelor derivatiilor	ADUCTIUNEA GURA RAULUI
6	Gura Raului	Sibiu	Olt	Statie amplasata la acumulari	BARAJ GURA RAULUI
7	Cartisoara	Sibiu	Olt	Statie pentru masurarea precipitatiilor solide si lichide	ST METEO BALEA LAC - LOC. CARTISOARA
8	Poplaca	Sibiu	Olt	Statie pentru masurarea precipitatiilor solide si lichide	ST METEO PALTINIS
9	Gura Raului	Sibiu	Olt	Statie pentru masurarea percipitatiilor solide si lichide	BARAJ GURA RAULUI

În cursul anului 2016, toate stațiile WATMAN au funcționat, iar datele înregistrate au fost transmise la Administrația Națională "Apele Române", Administrația Bazinală de Apă Olt Râmnicu Vâlcea și Sistemul de Gospodărire a Apelor Sibiu, pentru verificări. Cantitățile fizice realizate prin programul de gospodărire a apelor pe anul 2016, au fost :

- terasamente mecanice: 216 mii mc
- betoane: 622 mc

- lucrări din piatră și anrocamente: 634 mc
- vopsitorii: 3 117 mp
- cosiri vegetative: 101 ha

Principalele lucrări executate în anul 2016 au fost :

Lucrări de reparații curente :

- Reparații curente ziduri parapet beton pe râul Hârtibaciu la Agnita (confl.pr.GRODEN)
diguri remuu – 400 m
- Reparații curente regularizare râu Avrig la Avrig – apărare de mal -75 m
- Reparații curente apărare de mal pe pâraul Racovița la Racovița - 110 m
- Reparații curente zid de sprijin pe pâraul Argintului la Cislădioara - 10 m

Lucrări de întreținere și decolmatăre a cursurilor de apă :

- Decolmatăre râu Cibin aval pod DJ 106 Agnita - Sibiu
- Întreținere regularizare + îndiguire râu Hârtibaciu la Benești amonte pod izvor mal stâng
- Întreținere pârau Coveș la Coveș aval localitate
- Întreținere decolmatăre pe pâraul Racovița la Racovița
- Decolmatăre Valea comunală la Iacobeni
- Întreținere decolmatăre râu Hârtibaciu la Benești
- Întreținere pârau Sadu la Sadu – apărare de mal + anrocamente
- Întreținere curs de apă și decolmatăre pe pâraul Brad la Bradu

Lucrările de gospodărire a apelor și construcțiile hidrotehnice cu rol de apărare împotriva inundațiilor aflate în administrarea Sistemul de Gospodărire a Apelor Sibiu, au funcționat în parametrii normali, conform regulamentelor de exploatare.

Gestiunea Resurselor de Apă

Efectuează recepții lunare și trimestriale în baza contractelor de livrare apă și prestări servicii cu diferite societăți, controale la diferite obiective din punct de vedere al gospodăririi apelor, emite avize și autorizații de gospodărire a apelor conform competențelor stipulate în Ordinul M.M.G.A. Nr.622 /2006, emite notificări de începerea execuției și punere în funcțiune, monitorizează activitatea societăților potențial poluatoare,

a surselor de apă de suprafață și subterane, efectuează hidrometrie de exploatare la utilizatori de apă, emite penalități pentru depășirea indicatorilor specifici la evacuare.

Acest compartiment își desfășoară activitatea în colaborare cu Laboratorul de Calitatea Apei și Inspekția Teritorială a Apelor.

În cursul anului 2016 s-au efectuat:

- urmărirea realizării prevederilor abonamentelor: **748 recepții**
- verificari în teren pentru reactualizarea dosarelor de obiectiv, efectuate în bună parte în colaborare cu compartimentul Inspekția Teritorială a Apelor : **410 acțiuni**

Inspekția Teritorială a Apelor (I.T.A.)

La nivelul anului 2016, Compartimentul I.T.A. din cadrul S.G.A. a realizat un număr total de **247 de controale** după cum urmează:

Nr. Crt.	Tip control		Total
	Planificat	Neplanificat	
1	80	167	247

Situația privind **controalele efectuate pe tipuri de activități** este următoarea :

Nr. Crt.	Tip activitate	Nr. Controale
1	Balastiere	42
2	Acumulări /iazuri	14
3	Salubrizari	30
4	Alte situații	161
Total		247

Controalele neplanificate au fost reprezentate după cum urmează:

Nr. Crt.	Tip inspekție	Nr. Controale
1	Inspekții pentru respectarea condițiilor	121

	din actele de reglementare	
2	Inspecții în urma autosesizării	1
3	Inspecții pentru rezolvarea unor reclamații	34
4	Inspecții tematice	10
5	Inspecții cu alte autorități	1
	Total	167

Au fost aplicate la S.G.A. Sibiu în anul 2016 un număr de cinci sancțiuni contravenționale și două avertismente în valoare totală de **75 000 lei**.

Apărare Împotriva Inundațiilor și Dispecerat

Dispeceratul este o verigă a sistemului informațional-decizional al ANAR, dotat cu mijloace și tehnologii corespunzătoare pentru urmărirea permanentă a regimurilor hidrometeorologice, de exploatare a lucrărilor hidrotehnice, de declanșarea stărilor de avertizare sau alarmare caracteristice. Activitatea de apărare împotriva inundațiilor asigură buna gestionare a acțiunilor preventive, operative și de revenire la starea de normalitate.

În anul 2016 pe teritoriul administrativ al județului Sibiu au fost emise Rapoarte de Sinteză cu privire la evenimentele hidrometeorologice periculoase (inundații) din 16 localități. Centrul operativ al S.G.A. a colaborat cu dispeceratul I.S.U. Sibiu și Comitetele Locale pentru Situații de Urgență pentru gestionarea informațiilor și elaborarea strategiei de intervenție în teritoriu.

S.G.A. Sibiu a intervenit după cum urmează:

În comuna Rîu Sadului - râul Sadu, cu utilaje terasiere (un excavator, un buldozer și o basculă) și 7 agenți hidrotehnici coordonați de șeful de formație Sibiu-Avrig;

În comuna Racovița - pârâu Racovița cu un buldoexcavator și 7 agenți hidrotehnici coordonați de șeful formației Alțâna;

În localitatea Bradu - pârâu Bradu, cu un excavator și 7 agenți hidrotehnici;

În municipiul Sibiu a intervenit cu formația Sibiu-Avrig la subtraversările digului râului Cibin, pentru protecția platformei industriale Sibiu est cu 60 saci umpluți cu nisip;

În localitățile Arpașu de Sus, Porumbacu și Avrig utilizează terasiere (un excavator, un buldozer și un buldoexcavator) și 5 agenți hidrotehnici coordonați de șeful de formație, pe râurile Arpașu Mare, Arpașel, Porumbacu și Avrig, pentru limitarea efectelor inundațiilor, îndepărtarea blocajelor din albie și readucerea râurilor în albie;

Centrul operativ al SGA Sibiu a monitorizat în permanență evoluția cantităților de precipitații și a debitelor pe cursurile de apă;

În perioada premergătoare intervalului de manifestare a fenomenelor hidrometeorologice periculoase, precum și în timpul manifestării acestora, au fost primite și transmise, conform fluxului informațional operativ-decizional aprobat în caz de situații de urgență, Atenționări Meteorologice - A.N.M - C.M.R. Transilvania Sud, atenționări Hidrologice - INHGA București și informări de precipitații și depășiri cote de apărare elaborate de S.G.A. Sibiu pentru datele primite din rețeaua de monitorizare hidrometrică A.N. Apele Române;

Barajul Gura Râului a asigurat alimentarea cu apă a orașului Sibiu și a altor localități învecinate prin captare și transport precum și atenuarea undei de viitură în situații de ape mari. De asemenea, deversarea controlată a apei din baraj a dus la scăderea debitului în intravilanul orașului Sibiu cât și aval de acesta.

Laboratorul de Calitatea Apei

Laboratorul de calitate a apei din cadrul Sistemului de Gospodărire a Apelor Sibiu și-a desfășurat activitatea, acreditată de către Organismul de Acreditare din România (RENAR), ceea ce conferă încredere în competența tehnică și imparțialitatea laboratorului, personalul său fiind specializat în domeniul asigurării și controlului calității rezultatelor.

În cadrul laboratorului se efectuează analize fizico-chimice și biologice pentru probe de ape de suprafață (râuri, lacuri), ape brute pentru alimentări cu apă, ape subterane și ape uzate (ape fecaloid-menajere orașenești, efluenți industriali, zootehnie).

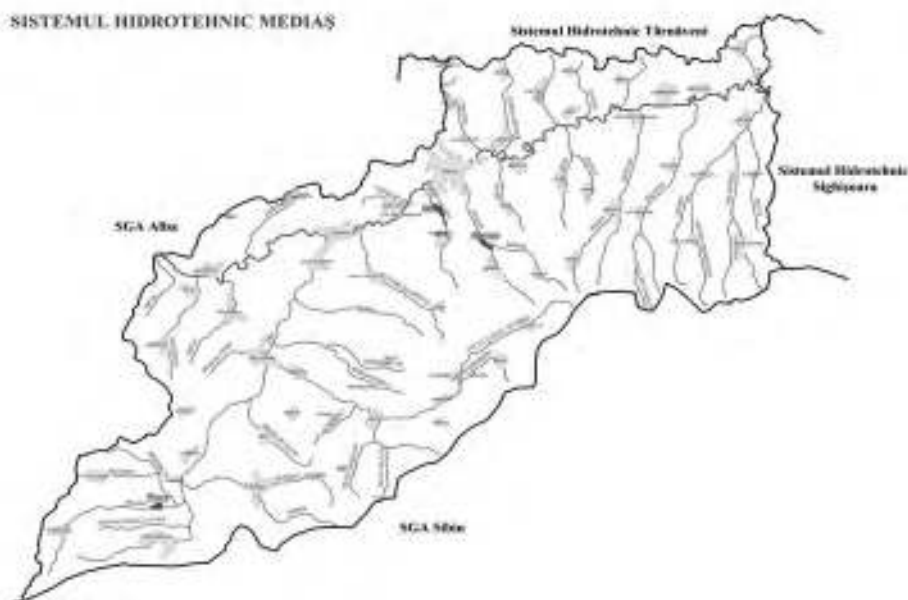
Rezultatele analizelor efectuate de laborator se valorifică în studii anuale, care conțin prezentarea dinamicii calității apelor. De asemenea, se evidențiază în mod sistematic și permanent gradul de poluare a apelor și tendințele sale evolutive sub influența unor factori de mediu (noi surse de poluare, amplificări sau diversificări ale celor existente, construirea sau extinderea de stații de epurare, lucrări de amenajare de diferite categorii).

In 2016 Laboratorul de Calitate a Apei Sibiu a prelevat și efectuat un număr de **7569 de analize fizico-chimice și biologice** monitorizând calitatea apelor din bazinul hidrografic Olt aferent județului Sibiu.

Suplimentar (pentru terți), L.C.A. Sibiu a efectuat un număr de **1.039 de analize fizico-chimice**.

SISTEMUL HIDROTEHNIC MEDIAS

Sistemul Hidrotehnic Mediaș, subunitate a Administrației Bazinale de Apă Mureș - Sistemul de Gospodărire a Apelor Mureș, administrează cantitativ și calitativ bazinul hidrografic al râului Tîrnava Mare și afluenți, aferent județului Sibiu.



Activitatea Sistemului Hidrotehnic Mediaș este structurată pe mai multe domenii de activitate și anume:

- activitate de control pe linie de gospodărire a apelor;
- realizarea de lucrări de exploatare, întreținere și reparații la lucrările hidrotehnice din administrare (acumularea permanentă Ighis, acumulare nepermanentă Nemșa, baraj de priză Copșa Mică, stația de pompare Copșa Mică, lucrări de apărare împotriva inundațiilor: diguri, regularizări și lucrări de apărări de maluri);
- efectuarea de lucrări de întreținere, reparații și decolmatări pe

cursurile de apă aflate în administrarea Sistemului Hidrotehnic Mediaș (566 km cursuri de apă cadastrate)

- colaborare cu cele 22 de U.A.T.-uri aparținând S.H.Mediaș

(Hoghilag, Laslea, Dumbrăveni, Alma, Biertan, Ațel, Brateiu, Dîrlos, Mediaș, Tărnava, Copșa Mică, Valea Viilor, Mihăileni, Șeica Mare, Micăsasa, Șeica Mică, Ocna Sibiului, Loamneș, Slimnic, Axente Sever, Moșna, Blăjuel) în vederea întocmirii și respectării Planului de apărare împotriva inundațiilor/ participare la acest gen de activități;

- monitorizarea cantitativă și calitativă a freaticului precum și a cursurilor de apă cadastrate.

Activitatea de control pe linie de gospodărire a apelor cuprinde următoarele activități :

- controale tematice privind igienizarea malurilor și cursurilor de apă, stații de epurare, agenți economici potențiali poluatori, balastiere, iazuri; aceste controale au fost realizate împreună cu Comisariatul Județean al Gărzii de Mediu Sibiu, Inspectoratul Județean pentru Situații de Urgență și Instituția Prefectului – Județul Sibiu;

- controale de fond, realizate lunar împreună cu reprezentanții A.B.A.Mureș/ S.G.A.Mureș, pentru verificarea respectării de către agenții economici a prevederilor actelor de reglementare din punct de vedere al gospodăririi apelor, emise de Administrația Bazinală de Apă Mureș;

- verificări trimestriale privind stadiul realizării lucrărilor pentru epurarea apelor uzate la localități și a capacităților de execuție puse în funcțiune;

- verificări trimestriale privind stadiul realizării lucrărilor pentru epurarea apelor uzate la agenții economici de tip industrial;

- inventarierea folosințelor nou apărute;

- urmărirea realizării Programelor de etapizare și a lucrărilor de investiții derulate pe raza Sistemului Hidrotehnic Mediaș.

S-a urmărit permanent derularea lucrărilor de alimentare cu apă și canalizare, inclusiv stații de tratare și stații de epurare la S.C.Apa Tărnavei Mari S.A.Mediaș, Serviciul Public de Gospodărie Comunală Copșa Mică, S.C.Apă Canal Sibiu – Primăria Ocna Sibiului, primăriile Dîrlos, Dumbrăveni, Moșna, Șeica Mare, Biertan, Alma, Slimnic și Micăsasa.

Au fost monitorizate calitativ unitățile potențial poluatoare prin prelevări de probe lunare sau după caz, trimestriale.

Pentru depășirea concentrațiilor indicatorilor admiși prin actele de reglementare din punct de vedere al gospodăririi apelor, din apele uzate evacuate, au fost aplicate penalități la următoarele unități:

- S.C.Apa Târnavei Mari S.A – Mediaș, punct de lucru Alma
- S.C.Apa Târnavei Mari S.A – Mediaș
- S.C.Apa Târnavei Mari S.A – Mediaș, punct de lucru Dumbrăveni
- S.C.Apă Canal Sibiu- oraș Ocna Sibiului
- S.C.Apă Canal Sibiu- comuna Loamneș
- S.C.Apollo Probalast S.R.L. Valea Lungă, jud.Alba
- S.C. Drasib Construct S.R.L. Șeica Mică
- Comuna Șeica Mare
- Comuna Slimnic
- A.M.C.Lukas Spital Laslea
- S.C.Simec S.A.Sibiu
- Serviciul Public oraș Copșa Mică

Principalele lucrări executate pe raza Sistemului Hidrotehnic Mediaș:

<i>Nr. Crt.</i>	<i>DENUMIRE LUCRARE</i>	<i>VALOARE LUCRARE / VOLUME DE LUCRĂRI</i>
1	Reparații pereu dale pârâu Moșna intravilan Mediaș	Valoarea lucrării 4.345 lei/ -lucrări din piatră: 5 mc - beton: 6mc
2	Reparații pereu piatră brută pârâu Valea Satului la Dumbrăveni	Valoarea lucrării: 5.586 lei/ - beton 2 mc - lucrări din piatră: 10 mc
3	Decolmatare pârâul Mălâncrav la Mălâncrav	Valoarea lucrării: 30.495 lei -terasamente: 0.6 mii mc -reprofilări: 6,6mii mc, 2,1 km.
4	Decolmatare pârâu Târnavă Mare amonte baraj Copșa Mică	Valoarea lucrării: 123646 lei -reprofilări 17,5mii mc, L=0.7km, - terasamente 7,8 mii mc.
5	Decolmatare pârâu Calva localitatea Alma Vii	Valoarea lucrării: 42.065 lei -reprofilări 6.5 miimc, L=2,1 km. -terasamente:0.7 miimc
6	Decolmatare și stopare eroziune de mal cu gabioane pârâu Fântâna Veteului,localitatea Ernea	Valoarea lucrării:71.667lei -terasamente: 0.1 mii mc, -decolmatari: 0.4 miimc - lucrări din piatră : 178mc.

În ceea ce privește monitorizarea cantitativă și calitativă a freaticului precum și a cursurilor de apă cadastrate, la nivelul S.H. Mediaș, sunt în observații următoarele obiective cadastrale:

- 4 corpuri de apă de suprafață (râuri) în lungime totală de 105,80 km respectiv râul Tîrnava Mare pe diverse secțiuni
- 1 lac de acumulare: Ighiș cu monitoring de supraveghere
- 3 foraje hidrogeologice la Miercurea Sibiului, Copșa Mică și Dumbrăveni

Pentru monitorizarea cantitativă s-au prevăzut:

- 3 stații hidrometrice (Laslea, Mediaș, Șeica Mare) pentru ape curgătoare
- 1 stație hidrometrică pentru lacul Ighiș la Mediaș
- pentru ape subterane freatice și izvoare au fost alese un număr de 14 foraje (5 Mediaș, 3 Copșa Mică, 3 Șeica Mare, 2 Dumbrăveni, 1 Buia)

Prin programul „**Watman- Sistem informațional de management integrat al apei**”, obiectivul 1 și anume mărirea gradului de siguranță la construcțiile hidrotehnice” a fost finalizată și este în exploatare o stație automată cu senzori care monitorizează permanent următorii parametri:

- nivelul apei în acumularea Ighiș
- cantitatea de precipitații
- temperatura mediului ambiant
- poziția vanelor montate pe conducta de aducțiune Ighiș - Copșa Mică; aceasta asigură alimentarea cu apă brută a S.C.Sometra S.A. Copșa Mică și a orașului Copșa Mică.

1.4. COMERȚ SI PROTECȚIA CONSUMATORILOR

COMERȚUL INTERNAȚIONAL CU BUNURI – total județ

Mii euro

	2013 ¹⁾	2014 ¹⁾	2015 ²⁾	2016 ³⁾
Total exporturi FOB	2004787	2173701	2309271	2688068
Total importuri CIF	1812722	1825040	1910334	2063793
Sold FOB/CIF	192065	348661	398937	624275
Sold FOB/CIF – excluzând importul de combustibil (gaze naturale)	275070	356221	403109	628757

¹⁾ Date definitive

²⁾ Date semidefinite

³⁾ Date provizorii

Notă: Importurile de gaze naturale, cuprinse la județul Sibiu sunt aferente întregii țări

COMISARIATUL JUDEȚEAN PENTRU PROTECȚIA CONSUMATORILOR SIBIU

În perioada ianuarie–decembrie 2016 Comisariatul Județean pentru Protecția Consumatorilor Sibiu a desfășurat un număr de **2.299** acțiuni de control pentru verificarea respectării prevederilor legislației în domeniul protecției consumatorilor. Au fost încheiate un număr de **1.523** procese verbale de constatare a contravenției , din care **574** pe produse alimentare, **524** pe produse nealimentare, **117** pe servicii alimentare , **273** pe servicii nealimentare și **35** pe servicii financiare. S-au încheiat și un număr de **776** procese verbale de constatare.

Valoarea produselor și serviciilor neconforme controlate a fost de **1.335.221** lei din care extracomunitare **996.679 lei**. Valoarea produselor comunitare neconforme oprite definitiv de la comercializare **6.102 lei**.

În urma acțiunilor de control s-au întocmit **642** procese verbale de constatare contravenție cu amendă, iar valoarea amenzilor aplicate a fost de **3.311.300** lei. Comisariatul Județean pentru Protecția Consumatorilor Sibiu a cercetat și soluționat în anul 2016 un număr de **2.174** reclamații, din care **807** au fost întemeiate, **563** au fost soluționate amiabil, **501** neîntemeiate, un număr de **104** reclamații nu au putut obține o rezoluție din lipsa elementelor necesare cercetării, iar **199** reclamații au fost redirectionate către alte instituții abilitate.

Valoarea produselor înlocuite consumatorilor sau contravaloarea reparațiilor efectuate a fost de **113.035 lei**.

În 2016, CJPC Sibiu a desfășurat acțiuni de informare a consumatorilor cu privire la drepturile acestora, a onorat participări la emisiuni radio-tv, privind produsele și serviciile destinate consumatorilor, activitatea de informare fiind materializată în :

- 18 articole apărute în presa scrisă,
- 6 apariții radio-tv.

În ceea ce privește activitatea de consiliere a operatorilor economici, aceasta se acordă de către comisarii CJPC Sibiu în timpul controalelor efectuate .

În perioada ianuarie – decembrie 2016 CJPC Sibiu a desfășurat 41 acțiuni tematice dispuse în conformitate cu Programul Tematic de Control al Autorității Naționale pentru Protecția Consumatorilor fiind controlați 675 operatori economici, s-au dispus măsuri de oprire temporară de la comercializare a produselor cu abateri în valoare de 291.732 lei.

Au fost aplicate **238 amenzi contravenționale** în valoare de **1.246.100 lei și 437 avertismente** .

Tot în perioada ianuarie – decembrie 2016, comisarii CJPC Sibiu au desfășurat și **24 acțiuni tematice proprii de control** la 192 operatori economici, s-au aplicat 80 amenzi contravenționale în valoare de **3.657.100 lei și 125 avertismente**

2. STAREA SOCIALĂ

2.1 STAREA DE SĂNĂTATE ȘI EDUCAȚIE A POPULAȚIEI

A.SĂNĂTATEA - DIRECTIA DE SĂNĂTATE PUBLICĂ SIBIU

Direcția de Sănătate Publică a Județului Sibiu este organizată și funcționează în conformitate cu prevederile Ordinului Ministrului Sănătății nr. 1078/2010 privind aprobarea regulamentului de organizare și funcționare și a structurii organizatorice ale direcțiilor de sănătate publică județene și a municipiului București, cu modificările și completările ulterioare.

Obiectivele generale ale Direcției de Sănătate Publică a județului Sibiu în anul 2016, au fost:

1. Supravegherea permanentă a stării de sănătate a populației din județul Sibiu în scopul identificării tuturor problemelor de sănătate publică și a ameliorării stării de sănătate a populației;
2. Coordonarea și controlul implementării și realizării programelor naționale de sănătate derulate în teritoriu în scopul identificării principalelor probleme de sănătate publică și alocării cu prioritate a resurselor pentru intervențiile cu cea mai mare eficiență în ameliorarea stării de sănătate; elaborarea de propuneri fundamentate pentru programele necesar a fi derulate în județ;
3. Respectarea disciplinei financiare și bugetare la nivelul DSP a județului Sibiu;
4. Evaluarea necesarului de servicii medicale și de medici pe toate domeniile și nivelurile de asistență medicală, precum și a necesarului de servicii comunitare pentru toate localitățile județului în vederea acoperirii nevoilor populației;
5. Identificarea și gestionarea problemelor de sănătate publică în colaborare cu furnizorii de servicii medicale, autoritățile publice locale, CJAS, Facultatea de Medicină, colegiile profesionale, în scopul îmbunătățirii performanței furnizorilor de servicii medicale și a creșterii calității serviciilor medicale furnizate precum și a gradului de satisfacție a populației;
6. Colaborarea cu alte instituții publice și private, inclusiv ONG – uri pentru derularea unor programe medico - sociale și programe de sănătate publică axate pe educația pentru sănătate în vederea adoptării comportamentelor sanogene și deplasarea accentului către serviciile preventive de sănătate și asistență medicală primară;

7. Creșterea gradului de informare a populației și a rețelei de asistență medicală prin utilizarea mijloacelor adecvate de mediatizare pentru reprezentarea politicilor Ministerului Sănătății, informarea și susținerea implementării acestora.

A. ACTIVITATEA ÎN DOMENIUL DE ASISTENȚĂ MEDICALĂ COMUNITARĂ

Beneficiarii de servicii de asistență medicală comunitară

În anul 2016, numărul beneficiarilor de servicii de asistență medicală comunitară a fost de 51.102 persoane.

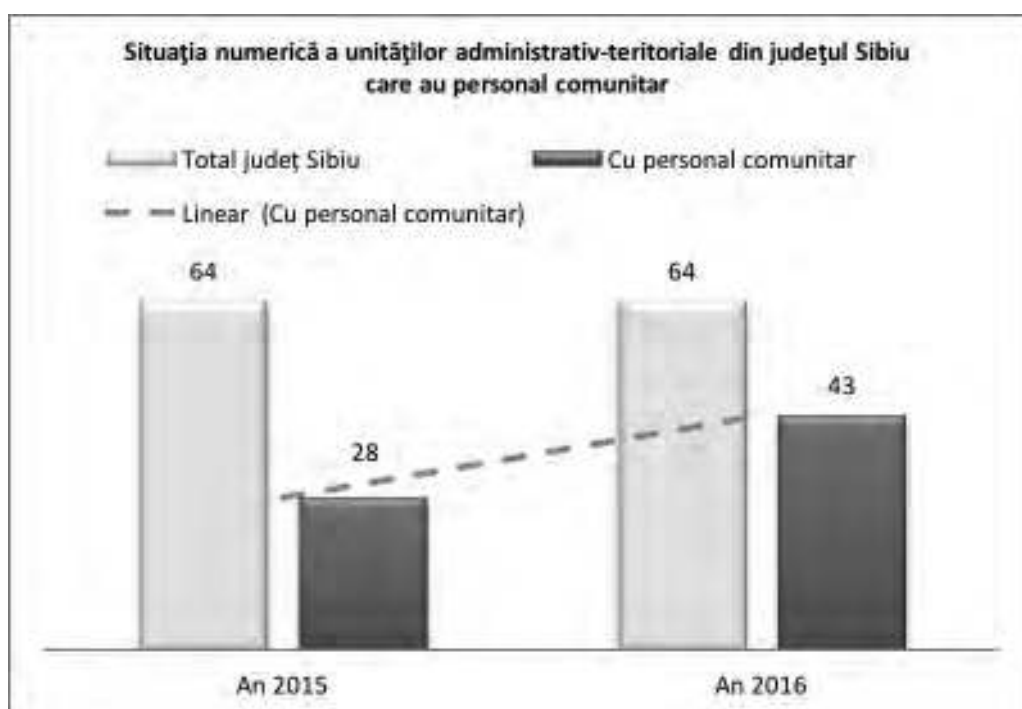
Ponderea beneficiarilor de servicii de asistență medicală comunitară din total populație județ Sibiu = 12,77% (creștere procentuală de 111,93% față de anul 2015).

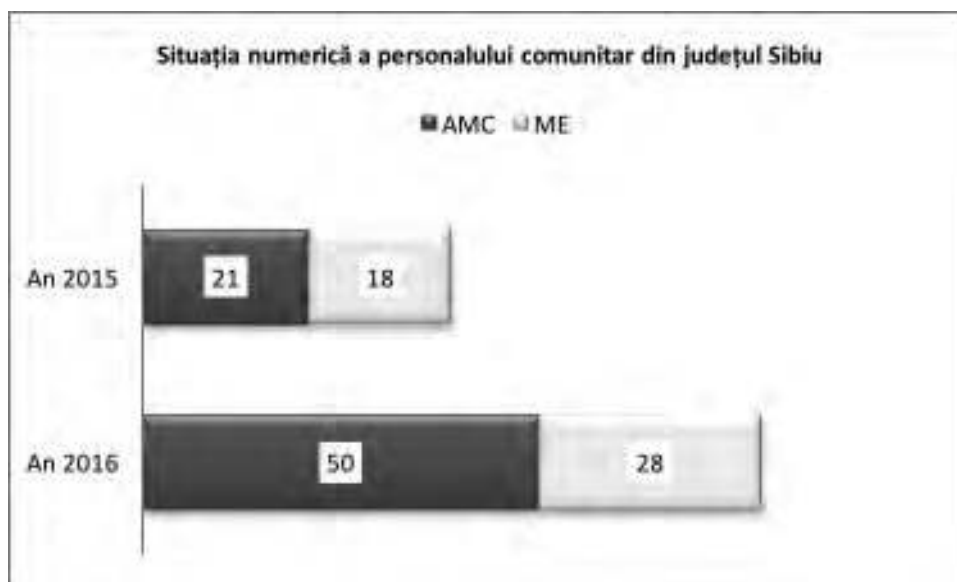
<i>Beneficiari de servicii AMC</i>	<i>Număr persoane</i>	<i>Pondere din total populație județ Sibiu</i>
<i>An 2015</i>	24113	6,03%
<i>An 2016</i>	51102	12,77%
<i>Creștere anul 2016 față de anul 2015</i>	26989	111,93%

Furnizorii de servicii de asistență medicală comunitară

Situația numerică a acoperirii cu servicii de asistență medicală comunitară a unităților administrativ-teritoriale din județul Sibiu:

<i>Unități Administrativ-Teritoriale</i>	<i>Total județ Sibiu</i>	<i>Cu personal comunitar</i>	<i>Acoperire cu servicii de asistență medicală comunitară</i>
<i>An 2015</i>	64	28	43,75%
<i>An 2016</i>	64	43	67,19%






Activități

I. Acordarea de consultanță și asistență tehnică în domeniul evaluării nevoilor, al stabilirii priorităților, modalităților de implementare și monitorizare a politicilor de asistență medicală comunitară integrată.

II. Îndrumarea tehnică și metodologică a activității de asistență medicală comunitară integrată la nivel județean, monitorizarea și evaluarea activității personalului comunitar.

- Furnizori de servicii de asistență medicală comunitară monitorizați și coordonați profesional și tehnic - total 78 din care:
 - 50 asistenți medicali comunitari;
 - 28 mediatori sanitari.
- Comunități asistate - total 138.



III. Monitorizarea și evaluarea activității personalului comunitar pentru derularea programelor naționale și locale de sănătate cu privire la asistența medicală în comunitățile la risc.

IV. Eficientizarea măsurilor ce vizează accesul la servicii medicale pentru populația vulnerabilă.

V. Facilitarea și monitorizarea creării parteneriatelor și a protocoalelor cu instituții și organizații pentru serviciile de asistență medicală comunitară în comunitățile de romi.

ACTIVITATEA ÎN DOMENIUL CONTROL ÎN SĂNĂTATE PUBLICĂ

Activitatea de control:

- Număr total controale: 14.223
 - Număr controale planificate pe tipuri de obiective : 8.916
 - Număr controale realizate : 12.734
1. Aliment – 1.036
 2. Apa - 146
 3. Turism - 157
 4. Mediul de viață al populației – 3.285
 5. Tutun – 2.301
 6. Mediu de muncă - 99
 7. Cosmetice - 617
 8. Biocide – 1.479

9. Învățămant - 388
10. Deșeuri cu potențial contaminant – 1.206
11. Calitatea serviciilor medicale – 2.020
12. Acțiuni tematice – 35

Aplicarea standardelor obligatorii de calitate, elaborate conform Programului de Guvernare, la toate nivelurile sistemului sanitar.

S-a verificat aplicarea standardelor de calitate la:

- 247 unități medicale ambulatorii, medicină de familie și medicină dentară (control/recontrol);
- 32 unități sanitare cu paturi (control/recontrol);
- 5 unități sanitare cu paturi (control biocide);
- 1 distribuitor biocide (control biocide);
- 6 cabinete medicale aparținând căminelor de bătrâni.

Analiza comună cu reprezentanții entităților implicate, stabilirea și prioritizarea necesarului de investiții în funcție de tipul de situație critică și dezastrul posibil generat de riscuri naturale și riscuri tehnologice.

Elaborarea și transmiterea către primăriile rurale a măsurilor de protecție pe tipuri de risc și reguli de comportare în scopul atenuării posibilelor efecte în caz de dezastre.

Controlul calității actului medical în serviciile de urgență.

B. ACTIVITATEA ÎN DOMENIUL AVIZARE/AUTORIZARE

<i>Nr. Crt.</i>	<i>Acțiunea</i>	<i>Unitate de măsură</i>	<i>Realizat</i>
1	Primirea, verificarea și înregistrarea cererilor și documentațiilor pentru toate procedurile de reglementare în ceea ce privește proiectele de amplasare, construcție și amenajare a obiectivelor și activităților	▪ Număr cereri înregistrate	335
		▪ Număr documentații primite și verificate	335
		▪ Număr documente specifice înregistrate	335
2	Primirea, verificarea și înregistrarea cererilor și documentațiile de	▪ Număr documentații primite și	714

Nr. Crt.	Acțiunea	Unitate de măsură	Realizat
	autorizare sanitară și certificarea conformității în vederea funcționării obiectivelor, altele decât cele supuse înregistrării la oficiul registrului comertului de pe lângă tribunale	verificate	
		▪ Număr cereri înregistrate	714
		▪ Număr documente specifice înregistrate	714

ACTIVITATEA ÎN DOMENIUL PROMOVAREA SĂNĂTĂȚII ȘI EDUCAȚIE PENTRU SĂNĂTATE

I. CAMPANII de informare, educare și comunicare, în concordanță cu recomandările OMS (Calendarul Sănătății), precum și cu diverse probleme de sănătate publică și/sau activități identificate/desfășurate la nivel național și local = 22, astfel:

Evenimente OMS: 1. Ziua Mondială a Sănătății Orale – 20 martie; 2. Ziua Mondială de Luptă împotriva Tuberculozei – 24 martie; 3. Ziua Mondială a Sănătății (ZMS) – 7 aprilie; 4. Ziua Mondială de Luptă împotriva HTA – 17 mai; 5. Săptămâna Mondială a Alimentației la Săn (1–7 august); 6. Ziua Mondială a Contracepției (26 septembrie); 7. Ziua Internațională a Persoanelor Vârstnice – 1 Octombrie; 8. Ziua Mondială a Sănătății Mintale (10 octombrie); 9. Ziua Mondială de Luptă Împotriva Diabetului Zaharat – 14 noiembrie; 10. Ziua Internațională pentru Eliminarea Violenței împotriva Femeilor – 25 noiembrie; 11. Ziua Mondială de Luptă împotriva HIV/SIDA – 1 decembrie;

Evenimente Europene: 1. Săptămâna De Prevenire a Cancerului de Col Uterin (25 – 31.01.2016); 2. Săptămâna Europeană a Vaccinării (SEV): 24 – 30.04.2016; 3. Ziua Europeană de Luptă împotriva Obezității – 21 mai; 4. Ziua Europeană a Informării despre Antibiotice – 18 noiembrie;

Evenimente Naționale: 1. Luna Națională de Prevenire a Cancerului – februarie; 2. Ziua Națională fără Tutun – 17 noiembrie;

Evenimente locale: 1. Campanie de informare și prevenire a problemelor de sănătate legate de gripă și virozele respiratorii; 2. Campanie de Prevenire a bolii Lyme; 3. Campanie de informare și prevenire a efectelor caniculei; 4. Igienă și educație sexuală în comunități defavorizate (romi); 5. Campanie de informare și prevenire- trichineloză;

II. PRINCIPALELE TIPURI DE ACTIVITĂȚI desfășurate:

1. Ore de educație pentru sănătate (în unități de învățământ) = 90

Teme: Alimentație sănătoasă, Pubertatea, Igiena personală, Tuberculoza și prevenirea ei, Periajul corect al dinților, Igiena individuală, Ziua Mondială a Sănătății – alimentație, Igienă orală, Obezitatea la copil, Pericolele fumatului, Educație sexuală și contraceptivă, Prevenirea consumului de droguri și substanțe etnobotanice, Stil de viață sănătos, Toxiinfecțiile alimentare, Importanța exercițiului fizic, Contracepția, HIV / SIDA, Prevenirea îmbolnăvirilor în sezonul rece – gripe, viroze;

A participat un număr estimativ de 1.150 elevi – (În săptămâna „Școala Altfel”).

2. Editare și distribuire de materiale informative, promoționale, educative;

3. Alte tipuri de activități :

3.1. Participare la 3 întâlniri de lucru ale Centrului de Prevenire, Evaluare și Consiliere Antidrog Sibiu;

3.2. **Proiectul “Alimentația sănătoasă”** – în februarie și noiembrie, în colaborare cu Colegiul Agricol “D.P.Barcianu”, având ca scop oferirea de informații corecte și utile, care să ajute elevii în formarea unor atitudini și comportamente de viață sănătoase, discuții și prezentări interactive; 6 acțiuni. Oferirea de informații corecte și utile, care să ajute elevii în formarea unor atitudini și comportamente de viață sănătoase, prin întâlniri săptămânale și prezentări interactive la care au participat 244 elevi;

3.3. Participare la întâlnirea de lucru organizată de Agenția Națională împotriva traficului de persoane , în cadrul proiectului „ Cere ajutor, nu cerși!”

3.4. Participare la acțiunea organizată în cadrul proiectului „Sănătatea Rurală”, în cooperare cu membrii Societății Studenților Mediciști „Hipocrates”.

S-au desfășurat și alte activități cu tematică în domeniul enunțat, la care au participat un număr însemnat de persoane interesate.

ACTIVITATEA ÎN DOMENIUL EVALUAREA FACTORILOR DE RISC DIN MEDIUL DE VIAȚĂ ȘI MUNCĂ

IGIENA MUNCII

Obiectiv specific: Coordonarea și implementarea la nivel teritorial a activităților medicale cuprinse în programele naționale de sănătate privind medicina muncii.

Concluzii: există scăderi semnificative a numărului de cazuri, în ultimii ani, privind morbiditatea respiratorie și mortalitatea cardiovasculară, respectiv cazurile cu boli

respiratorii s-au înjumătățit față de anul 2009, iar numărul deceselor prin boli cardiovasculare a urmat un trend descrescător în 2011 și constant până în 2015. Acest fapt se datorează scăderii majore a concentrației atmosferice de plumb și dioxid de sulf, începând cu anul 2008.

În anul 2016 există o creștere semnificativă a bolilor infecțioase profesionale (în principal de natură virală, prin contact direct cu pacientul) în rândul angajaților din sectorul medical – medici și asistenți medicali.

IGIENA MEDIULUI

Obiectiv: Protejarea sănătății publice prin prevenirea îmbolnăvirilor asociate factorilor de risc determinanți din mediul de viață și muncă

IGIENA ALIMENTULUI

Obiectiv specific: Coordonarea și implementarea la nivel teritorial a activităților medicale cuprinse în programele naționale de sănătate privind alimentația și nutriția.

IGIENA ȘCOLARĂ

Obiectiv specific: Coordonarea și implementarea la nivel teritorial a activităților medicale cuprinse în programele naționale de sănătate privind evaluarea stării de sănătate a copiilor și tinerilor.

F.ACTIVITATEA ÎN DOMENIUL SUPRAVEGHERE EPIDEMIOLOGICĂ ȘI CONTROL BOLI TRANSMISIBILE

I. Programe naționale de boli transmisibile

I.1. Programul național de imunizare

Obiectiv: Protejarea sănătății populației împotriva principalelor boli transmisibile care pot fi prevenite prin vaccinarea:

- la vârstele populației prevăzute în Calendarul național de vaccinare;
- grupelor predispuse la risc.

I.2. Programul național de supraveghere și control al bolilor transmisibile prioritare

Obiectiv: Depistarea precoce și asigurarea diagnosticului etiologic al bolilor transmisibile în vederea implementării măsurilor de limitare a răspândirii acestora.

I.3. Programul național de supraveghere și control al infecției HIV

Obiective:

- reducerea răspândirii infecției HIV prin depistarea precoce a persoanelor infectate în rândul celor cu comportament la risc pentru infecția HIV precum și prin depistarea precoce a persoanelor infectate HIV simptomatice;
- reducerea morbidității asociate cu infecția HIV prin asigurarea tratamentului bolnavilor cu infecție HIV/SIDA.

I.4. Programul național de prevenire, supraveghere și control al tuberculozei

Obiective:

-reducerea prevalenței și a mortalității TB;
-menținerea unei rate de depistare a cazurilor noi de TB pulmonară pozitivă la microscopie;
tratamentul bolnavilor cu tuberculoză;
menținerea ratei de succes terapeutic la cazurile noi pozitive de TB pulmonară.

ACTIVITATEA ÎN CADRUL LABORATORULUI DE DIAGNOSTIC ȘI INVESTIGARE ÎN SĂNĂTATE PUBLICĂ

Laboratorul efectuează analize microbiologice chimice și toxicologice din probe de apă, aer, alimente și factori de mediu.

1.-Analize efectuate în cadrul Programului național de monitorizare a factorilor determinanți din mediul de viață și muncă (2) și cuprinde:

2. Analize efectuate în cadrul unor reclamații

3. Analize efectuate la solicitarea serviciului de control în sănătate publică

4. Analize efectuate la cererea unor beneficiari, pe baza contractelor încheiate cu persoane juridice și solicitări ambulatorii pentru care se percep taxe.

Laboratorul de Microbiologie mai are ca activitate recoltarea și prelucrarea de probe bacteriologice, virusologice, serologice și parazitologice, participând la supravegherea și controlul bolilor transmisibile în conformitate cu metodologiile legale în vigoare; asigură diagnosticul etiologic pentru bolile infecțioase identificate;

1. Programul național de supraveghere și control al bolilor transmisibile (I.2.)

Asigurând diagnosticul serologic (teste ELISA) al:

hepatitelor virale din focare, a contactilor bolnavilor de hepatita virală tip B și tip C și a persoanelor expuse la risc

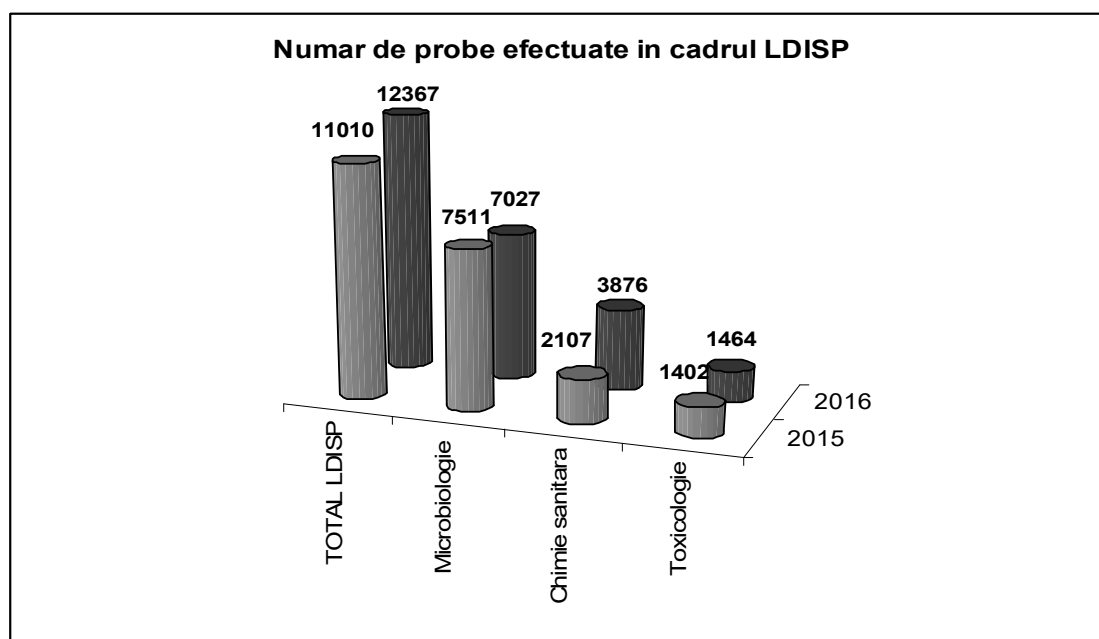
al bolii Lyme

Analize de bacteriologie medicală pentru:

- depistarea surselor de infecție a contactiilor din focare de streptococ β hemolitic (scarlatina) și contactii purtătorilor de streptococ β hemolytic
- depistarea surselor de infecție și a contactiilor din focare de Boala diareică acută (Salmoneloza, Shigeloza etc.) și contactii purtătorilor de SALMONELLA, SHIGELLA.

2. Programul național de prevenire, supraveghere și control al infecției HIV/SIDA (I.3), asigură screeningul și confirmarea infecției.

Din analiza activității întregului laborator se constată că în anul 2016 s-a înregistrat o creștere a numărului de probe intrate în lucru, cu un număr de 1.357.



Analiza comparativă 2016/2015 Laborator Microbiologie

Din analiza activității Laboratorului de diagnostic microbiologic pe anul 2016 comparativ cu anul 2015, s-a constatat o ușoară scădere a numărului total de probe, în 2016, situație explicată prin scăderea numărului cazurilor de scarlatina, și implicit a numărului de contacti din focare.

Analiza activității pe domenii de activitate arată o dublare a numărului de probe pentru evaluarea condițiilor de mediu, o menținere a numărului probelor de apă, o ușoară scădere a probelor analizate din domeniile de activitate ale programelor de sănătate. (figurile nr.1 și 2).

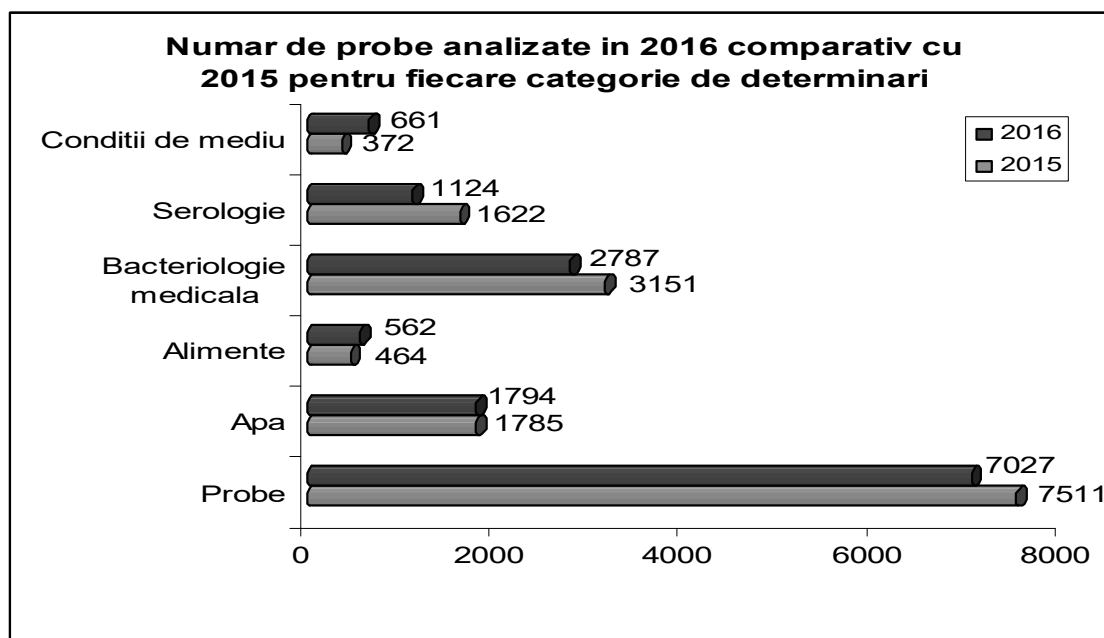


Fig. Nr.1

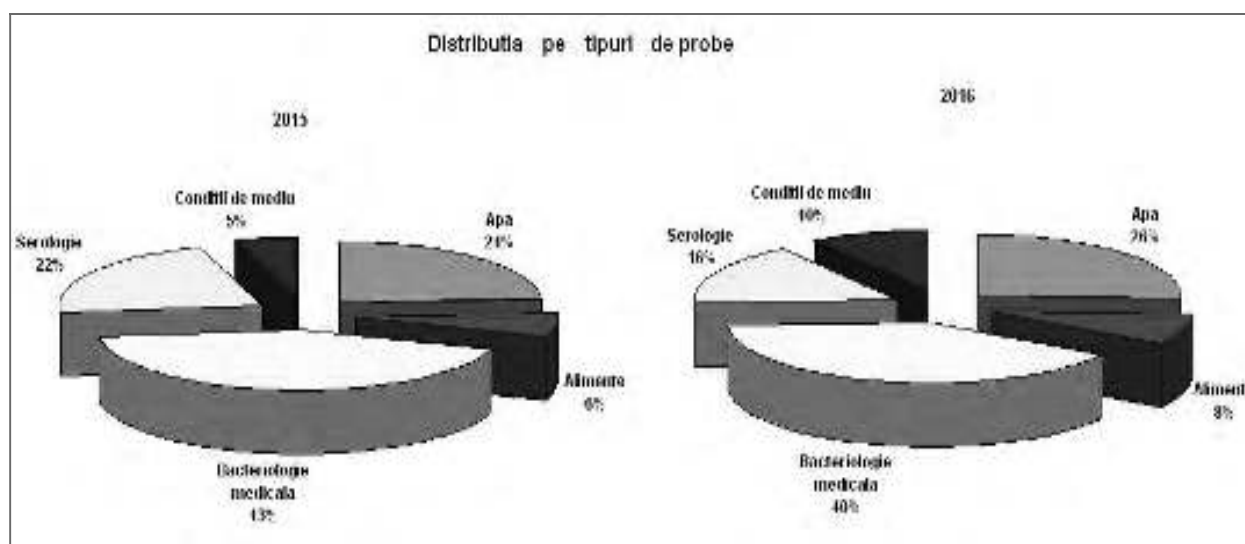


Fig. Nr.2

H. LABORATOR IGIENA RADIAȚIILOR IONIZANTE

I. Programul Național de monitorizare a factorilor determinanți din mediul de viață și muncă

Obiectiv: Protejarea sănătății publice prin prevenirea îmbolnăvirilor asociate factorilor de risc determinanți din mediul de viață și muncă.

Studiu privind starea de sănătate a populației din județul Sibiu:

Concluziile studiului arată că județul Sibiu are toți indicatorii de sănătate semnificativ mai buni decât media națională.

Studiul stării de sănătate este o analiză comparativă a principalilor indicatori ai stării de sănătate a populației județului Sibiu și populației României (populație, morbiditate, mortalitate, anii de viață pierduți prin deces prematur, durata medie de viață) cât și analiza tendinței de evoluție (trend) a acestor indicatori în următorii 5 ani pe baza evoluției acestor indicatori în perioada 2002-2015.

Direcția de Sănătate Publică a Județului Sibiu, prin specialiștii în sănătate publică, analizează și monitorizează permanent indicatorii de sănătate și tendința de evoluție a acestora pentru a lua măsurile ce se impun la nivel teritorial. Având în vedere tendința la nivel național, de scădere a natalității, creștere a mortalității (atât mortalitatea generală cât și mortalitatea infantilă), implicit scăderea sporului natural al populației, s-au întreprins acțiuni specifice pentru modificarea acestor trenduri.

CASA JUDEȚEANĂ DE ASIGURĂRI DE SĂNĂTATE SIBIU

Activități specifice derulate în anul 2016:

Au fost încheiate actele adiționale de prelungire a valabilității contractelor existente la 31.12.2015, pentru lunile ianuarie – iulie 2016, precum și contractele de furnizare de servicii medicale, medicamente și dispozitive medicale pentru perioada august-decembrie 2016. În cursul lunii decembrie 2016, au fost încheiate actele adiționale de prelungire a valabilității contractelor existente la 31.12.2016, pentru lunile ianuarie –martie 2017.

Au fost monitorizate contractele încheiate, urmărind :

- termenele de valabilitate ale actelor care au stat la baza încheierii contractelor;
- actualizarea contractelor conform modificărilor comunicate de furnizori cu privire la schimbarea sediilor cabinetelor, înființarea de puncte de lucru, schimbărilor intervenite în structura personalului medical angajat, etc;
- actualizarea contractelor în conformitate cu modificările legislative apărute pe parcursul derulării acestora;

S-a urmărit încadrarea valorilor contractate pentru toate serviciile medicale, în limitele creditelor de angajament alocate, pe domenii de asistență medicală;

S-a urmărit realizarea unei execuții bugetare în directă corelație cu fondurile alocate, pentru a evita imobilizarea fondurilor disponibile ;

S-au solicitat deschideri de credite bugetare, urmărind permanent termenele scadente de plată, astfel încât la data de 30.09.2016, CAS Sibiu să nu înregistreze restanțe de plată peste termenele legale;

S-au efectuat plăți conform deschiderilor de credite bugetare aprobate de CNAS, solicitându-se acorduri de modificare de credite bugetare în caz de economii la unele domenii de asistență medicală ;

S-au monitorizat permanent serviciile medicale furnizate și nivelul tarifelor contractate;

S-au realizat controale la furnizorii de servicii medicale conform prevederilor Ordinului nr. 692 din 14 octombrie 2014, pentru modificarea și completarea Normelor metodologice privind activitatea structurilor de control din cadrul sistemului de asigurări sociale de sănătate, aprobate prin Ordinul președintelui Casei Naționale de Asigurări de Sănătate nr. 1.012/2013.

Activitatea de verificare și decontare a serviciilor medicale raportate de furnizorii de servicii medicale aflați în relații contractuale cu CAS Sibiu, s-a realizat prin intermediul modulelor SIUI și ERP;

S-a urmărit, prin compartimentele de specialitate, încadrarea furnizorilor în termenele de raportare ale activității realizate, stabilite prin contract ;

S-a asigurat, prin Compartimentul Evaluare, la cererea furnizorilor de servicii medicale, evaluarea acestora. În perioada evaluată au fost respectate termenele și procedurile specifice pentru evaluarea furnizorilor de servicii medicale în vederea contractării;

S-a urmărit modul de respectare a criteriilor de calitate pentru activitatea furnizorilor de servicii medicale pe domenii, ținând seama de prevederile legale în vigoare;

În scopul asigurării cadrului informatic necesar punerii în aplicare a **strategiei e-România și e-Sănătate** și pentru implementarea proiectelor informatice **SIUI actualizat** (on-line), cardul național de asigurări sociale de sănătate, e-Prescriere și dosarul electronic medical, s-au înregistrat/actualizat certificatele digitale ale furnizorilor de servicii medicale, medicamente și dispozitive medicale pentru cei aflați în relație contractuală cu CAS Sibiu;

S-au organizat întâlniri cu medicii prescriptori din spitale, ambulatorii, medicii de familie, precum și cu farmaciștii, având ca obiective discutarea cadrului legislativ în vigoare, prezentarea problemelor întâmpinate în prescrierea și eliberarea medicamentelor, oferind soluții și măsuri pentru îmbunătățirea continuă a prescrierii/eliberării de medicamente în limita cadrului legal;

S-au raportat la termen situațiile solicitate de CNAS, cu respectarea formulelor de calcul și a machetelor transmise;

S-a procedat la informarea corespunzătoare a asiguraților, angajatorilor și furnizorilor de servicii medicale, privind condițiile de acordare a asistenței medicale în sistemul de asigurări de sănătate, prevăzute în Contractul - cadru și Normele de aplicare a acestuia, prin intermediul liniei telefonice gratuite, TELVERDE și prin intermediul discuțiilor directe, audiențelor, a corespondenței purtate cu asigurații și furnizorii de servicii medicale, prin actualizarea în permanență a informațiilor afișate pe pagina web cassb.ro;

S-a acordat o atenție deosebită menținerii imaginii pozitive a Casei de Asigurări de Sănătate Sibiu, prin furnizarea de informații de interes public rezultate din activitatea instituției și răspunzând diverselor solicitări de informații venite din partea presei sau direct din partea asiguraților și furnizorilor de servicii medicale ;

ACTIVITATEA COMISIILOR CONSTITUITE LA NIVEL LOCAL

ANUL 2016

La nivelul C.A.S. Sibiu funcționează comisii constituite pentru asigurarea accesului asiguraților la medicamente în tratamentul ambulatoriu, medicamente care necesită aprobarea comisiei teritoriale, notate cu (***) în H.G. nr. 720/2008, cu modificările și completările ulterioare.

Comisia de boli cardiovasculare

- au fost analizate 195 dosare, din care au fost aprobate 175;

Comisia de obstetrică ginecologie

- au fost depuse și aprobate 4 dosare;

Comisia de endocrinologie

- au fost depuse și aprobate 52 dosare;

Comisia de oncologie

- din cele 116 dosare au fost aprobate 114 dosare, iar 2 dosare au fost respinse;

Comisia de hematologie

- au fost analizate 484 dosare, aprobate 471, respinse 13 dosare;

Comisia de neurologie

- pentru epilepsie au fost analizate 22 dosare și aprobate 21;
- pentru boala Parkinson : 585 solicitări din care au fost aprobate 568 și respinse 17;
- pentru demențe (degenerative, vasculare, mixte): au fost analizate 112 dosare, din care aprobate 112 și respinse 2;

Comisia pentru aprobarea tratamentului la pacienții cu diagnosticul diabet zaharat

- au fost analizate 1857 dosare, din care 1833 aprobate și 24 respinse;

Comisia de psihiatrie infantilă

- au fost aprobate 347 dosare, din care 2 respinse;

Comisia de psihiatrie

1023 dosare analizate din care 1017 aprobate, 6 fiind respinse;

ACTIVITATEA SERVICIULUI MEDICAL ANUL 2016

Serviciul medical verifică și transmite Comisiilor de Experți de la nivelul C.N.A.S. dosarele pacienților al căror tratament se face cu aprobarea acestor Comisii. Situația dosarelor transmise pentru fiecare comisie se prezintă astfel:

1. Comisia de experți de la nivelul Casei Naționale de Asigurări de Sănătate pentru tratamentul tumorilor hipofizare cu expansiune supraselară și al tumorilor neuroendocrine
 - 20 dosare aprobate, 0 respinse;
2. Comisia de experți de la nivelul Casei Naționale de Asigurări de Sănătate pentru tratamentul specific în psoriazisul cronic sever
 - 46 dosare aprobate, 13 respinse;
3. Comisia de experți de la nivelul Casei Naționale de Asigurări de Sănătate pentru tratamentul tulburărilor de nutriție și metabolism
 - nu au existat solicitări;
4. Comisia de experți de la nivelul Casei Naționale de Asigurări de Sănătate pentru tratamentul specific în boala Gaucher
 - 1 pacient în tratament, nu au existat alte solicitări;
5. Comisia de experți de la nivelul Casei Naționale de Asigurări de Sănătate pentru tratamentul cu imunosupresoare în poliartrita reumatoidă, artropatia psoriazică, spondilita anchilozantă și artrita juvenilă
 - 257 dosare trimise din care au fost aprobate 227 și un număr de 30 dosare au fost respinse, deoarece nu întruneau criteriile de eligibilitate;
6. Comisia de experți de la nivelul Casei Naționale de Asigurări de Sănătate pentru tratamentul specific hepatitelor cronice și cirozei hepatice de etiologie virală, precum și pentru boala inflamatorie cronică intestinală
 - 132 pacienți în tratament antiviral cu aprobare CNAS
 - 64 de dosare trimise spre analiză pentru tratament antiviral fără interferon în hepatita cronică C și ciroza hepatică C, dintre care 58 au fost aprobate și 6 respinse
 - 5 dosare aprobate pentru boala inflamatorie cronică intestinală
7. Comisia de experți de la nivelul Casei Naționale de Asigurări de Sănătate pentru implementarea Programului național de oncologie (tumori solide, hematologie)
 - 468 dosare depuse, din care 461 au primit aprobare de tratament și 7 au fost respinse;
8. Subcomisia națională de experți pentru tratamentul specific al talasemiei
 - 4 dosare trimise spre analiză și aprobate;
9. Comisia de experți a CNAS pentru implementarea subprogramului de monitorizare activă a terapiilor specifice oncologice.

- au fost trimise spre analiză 117 dosare, din care 93 au primit decizii de aprobare și 24 decizii de respingere, deoarece nu se încadrau în criteriile de eligibilitate pentru efectuarea examinării PET / CT .

B. EDUCAȚIA – INSPECTORATUL ȘCOLAR JUDEȚEAN SIBIU

Diagnoza stării învățământului din județul Sibiu, la sfârșitul anului 2016, a avut în vedere gradul de realizare a priorităților formulate în *Planul managerial al Inspectoratului Școlar Județean Sibiu, 2016-2017*, prin activități care au vizat eficiența, competența, performanța la nivel individual, managerial / instituțional și sistemic.

Obiective:

1. Eficientizarea procesului educațional prin mutarea accentului în actul educațional de pe transmiterea de informație pe crearea de competențe pentru viață, pe baza nevoilor de dezvoltare personală și umană și prin promovarea educației incluzive în vederea cultivării toleranței, nediscriminării și acceptării diferenței în școli și în societate.
2. Reducerea ratei de părăsire timpurie a sistemului de învățământ, pentru creșterea gradului de participare la educație, prin sporirea accesului la educația de calitate a copiilor de vârstă preșcolară / școlară, prin asigurarea politicilor de echitate socială și a egalității șanselor (reducerea absenteismului, a riscului de abandon școlar, diminuarea fenomenului de violență, prin creșterea siguranței elevilor în școli care îndeplinesc standardele minimale de funcționare și de garantare a siguranței), prin intermediul unei abordări bazate pe parteneriat și a unui mecanism solid de monitorizare.
3. Utilizarea eficientă, la nivelul standardelor naționale din sistem, a resurselor umane (dezvoltarea competențelor profesionale, din perspectiva învățării pe tot parcursul vieții, prin oferta de formare continuă particularizată, recunoașterea și recompensarea măiestriei profesionale) prin redefinirea statutului cadrului didactic în societate, cu referire la salarizare, la carieră, la criteriile de evaluare a performanței, la autonomia educațională, la integritate, la reducerea birocrăției și la eliminarea sarcinilor administrative inutile.

4. Gestionarea eficientă și transparentă a resurselor materiale și financiare în sistemul de învățământ sibian, prin coordonarea politicilor din sectorul educației cu politicile și inițiativele altor sectoare de activitate.
5. Asigurarea transparenței decizionale, prin respectarea principiului autonomiei în educație, a principiului responsabilității publice și la nivelul unităților școlare din sistem, prin continuarea reformei manageriale și prin depolitizarea și deschiderea sistemului de educație către societate, către mediul social, economic și cultural.
6. Fundamentarea ofertelor educaționale în învățământul vocațional / tehnic, pe baza nevoilor dezvoltării personale / formării profesionale, conform cererii / ofertei de pe piața muncii, prin promovarea parteneriatului dintre instituțiile de învățământ și mediul de afaceri, prin modernizarea programelor / rețelei de instituții școlare.
7. Creșterea vizibilității sistemului de învățământ județean prin organizarea activității de pregătire a elevilor performanți, pentru dezvoltarea personală, intelectuală, pentru stimularea creativității și a inovării, în vederea obținerii excelenței în educație.
8. Coordonarea programelor comunitare, a unor proiecte educaționale menite să asigure crearea spațiului comun al educației europene și a competitivității sistemului de învățământ județean la nivel național și internațional.
9. Deschiderea sistemului de educație sibian prin realizarea unui parteneriat corect cu autoritățile administrației publice locale, prin respectarea principiului dialogului social și prin optimizarea strategiilor de comunicare cu mass-media și comunitatea locală.

Direcțiile de acțiune, stabilite de I.Ș.J. Sibiu, pentru perioada analizată au vizat:

- Modernizarea sistemului de evaluare a calității în învățământul general prin aplicarea reformei curriculare, pe criterii de performanță și prin gestionarea eficientă a examenelor naționale 2017.
- Asigurarea calității proceselor educaționale (sprijinirea activității manageriale, monitorizarea prin activitatea de inspecție școlară a procesului instructiv-educativ, Reducerea absenteismului / riscului de abandon școlar, reorganizarea sistemului de evaluare a elevilor, combaterea analfabetismului funcțional etc).
- Asigurarea unui sistem educațional stabil, echitabil, eficient și relevant la nivelul județului.
- Asigurarea formării și dezvoltării resurselor umane.
- Asigurarea parteneriatului comunitar și internațional la standarde europene.

1. Rețeaua unităților de învățământ, de stat și particular, din județul SIBIU, în semestrul I, an școlar 2016/2017

Indicator specific: *gradul de optimizare a rețelei școlare din perspectiva costurilor educației și a descentralizării modului de administrare și finanțare.*

Rețeaua unităților de învățământ de stat

UNITĂȚI școlare din ÎNVĂȚĂMÂNTUL DE MASĂ (PJURI)	UNITĂȚI școlare din ÎNVĂȚĂMÂNTUL DE MASĂ (STRUCTURI)	UNITĂȚI școlare din ÎNVĂȚĂMÂNTUL special (PJURI)	UNITĂȚI școlare din ÎNVĂȚĂMÂNTUL SPECIAL (STRUCTURI)	PALATE ALE COPIILOR (PJURI)	CLUBURI ALE COPIILOR (STRUCTURI)	CLUBURI SPORTIVE ȘCOLARE (PJURI)
144	169	5	3	1	6	3
	313		8		7	3
TOTAL				331		

2. Resurse umane. Efective școlare în semestrul I, an școlar 2016 -2017, învățământul de stat.

Indicator specific: evoluția demografică a efectivelor școlare.

Nr. crt.	Nivel de școlarizare / Finanțare de la buget		2016 - 2017	
			Înscriși la începutul anului școlar	Rămași la sfârșitul semestrului I
1	Învățământ preprimar	învățământ preprimar	12115	12166
		Clasa pregătitoare	4185	4127
2	învățământ primar	Clasele I - IV	15824	15708
		„A doua șansă”	22	22
	Total învățământ primar		20031	19857
3	învățământ gimnazial	Clasele V-VIII învățământ de zi	15443	15253
		Clasele V-VIII învățământ FR	51	73
		„A doua șansă”	52	60
	Total învățământ		15546	15386

	<i>gimnazial</i>			
<i>4</i>	<i>învățământ liceal</i>	<i>Clasele IX-X învățământ de zi</i>	<i>5149</i>	<i>5075</i>
		<i>Clasele XI-XII învățământ de zi</i>	<i>5019</i>	<i>4947</i>
		<i>Clasele IX -XIII învățământ seral</i>	<i>481</i>	<i>438</i>
		<i>Clase învățământ FR</i>	<i>677</i>	<i>693</i>
	<i>Total învățământ liceal:</i>		<i>11326</i>	<i>11153</i>
<i>5</i>	<i>Clasa a IX-XI invatamant profesional</i>		<i>2050</i>	<i>1988</i>
	<i>Stagii de pregătire profesională</i>		<i>0</i>	<i>0</i>
<i>Total învățământ profesional:</i>			<i>2050</i>	<i>1988</i>
<i>6</i>	<i>Școala de maiștri</i>		<i>0</i>	<i>0</i>
<i>7</i>	<i>învățământ postliceal</i>		<i>334</i>	<i>329</i>
<i>Total învățământ postliceal / de maiștri finanțat de la buget</i>			<i>334</i>	<i>329</i>
<i>Total învățământ de masă cu finanțare de la buget</i>			<i>61402</i>	<i>60879</i>
<i>8</i>	<i>Școala de maiștri cu taxă</i>		<i>0</i>	<i>0</i>
	<i>învățământ postliceal cu taxă</i>		<i>99</i>	<i>99</i>
<i>Total învățământ postliceal / de maiștri cu taxă</i>			<i>99</i>	<i>99</i>
<i>9</i>	<i>învățământ special (preprimar, primar, gimnazial, liceal și stagii de pregătire)</i>		<i>953</i>	<i>976</i>
<i>TOTAL ELEVI CU FINANȚARE DE LA BUGET ȘI CU TAXĂ</i>			<i>62454</i>	<i>61954</i>
<i>10</i>	<i>Cluburi sportive</i>		<i>2028</i>	
<i>11</i>	<i>Palatul copiilor</i>		<i>6202</i>	

3. Resurse umane. Efective școlare în semestrul I, an școlar 2016-2017. Rata de menținere în sistem

Indicator specific: fenomenul de neșcolarizare

Nr. crt	Nivelul de școlarizare	Elevi înscriși la începutul anului școlar 2016-2017	Număr de elevi neșcolarizați, semestrul I, an școlar 2016-2017	Procent de neșcolarizați 2015-2016	Procent de neșcolarizați 2016-2017
1.	Învățământ primar de masă	20.031	55 față de 38, în 2015-2016	0,19%	0,27%

2.	Învățământ gimnazial de masă	15.395	76 față de 70, în 2015-2016	0,45%	0,49%
3.	Învățământ liceal zi (cl. IX-X);	5.324	27 față de 32, în 2015-2016	0,60%	0,50%
Total		40.875	158 față de 140, în 2015-2016	0,34%	0,38 %

Descrierea și interpretarea datelor: Fenomenul de neșcolarizare

În semestrul I al anului școlar 2016-2017, fenomenul de neșcolarizare se menține în parametrii din anii școlari precedenți. Așa cum reiese din datele prezentate, neșcolarizarea în învățământul primar și gimnazial este prezentă mai ales în unitățile școlare din mediul rural. La nivel liceal (în clasele IX și a X - învățământ obligatoriu) elevii neșcolarizați provin cu precădere din mediul rural, procentul de neșcolarizați scăzând față de anul școlar precedent.

Putem concluziona că în județul Sibiu, motivele neșcolarizării / abandonului școlar sunt: situația materială precară a familiilor din mediul rural, plecarea elevilor în străinătate, elevi cu *C.E.S* (cerințe educative speciale), eleve căsătorite (în localitățile cu populație majoritară romă) etc.

Activități și proiecte educative, derulate în unitățile de învățământ, pentru prevenirea și combaterea abandonului și absenteismului, în vederea includerii și menținerii în sistemul de educație a elevilor cu risc de părăsire timpurie a școlii și, pe de altă parte, integrarea în educație a persoanelor care au abandonat deja școala.

Organizarea de către *Inspectoratul Județean de Poliție și Jandarmerie* a unor activități menite să descurajeze absenteismul: legitimarea elevilor depistați în mediul stradal în timpul orelor de curs și comunicarea stării de fapt către conducerea școlilor; efectuarea de controale privind respectarea interzicerii comercializării de produse cu un conținut de alcool / de tutun, către minori.

Elaborarea, la nivelul I.Ș.J Sibiu, a ***Procedurii de monitorizare, prevenire și combatere a abandonului și absenteismului școlar.***

Elaborarea *Planului de măsuri pentru combaterea absenteismului și abandonului școlar pe anul școlar 2016-2017.*

Proiectarea de măsuri pentru prevenirea consumului de droguri, a traficului de persoane și de activități pentru copiii cu părinți plecați în străinătate și pentru sprijinirea persoanelor vârstnice.

Programul educativ „**LIVE POZITIVE LIFE - VIAȚA LA POZITIV** ” inițiat de Colegiul Tehnic „Independența” Sibiu .

Activități de **educație juridică** derulate în școli și licee (protocol de colaborare).

4. Resurse umane. Personal didactic și personal nedidactic în anul școlar 2016-2017

Indicator specifici: *gradul de ocupare a posturilor didactice, auxiliare și nedidactice; gradul de calificare a personalului didactic; stabilitatea pe post a personalului didactic, pe medii de rezidență*

Descrierea și interpretarea datelor

Indicatorii specifici reliefează următoarele aspecte:

- Resursele umane se caracterizează printr-un grad ridicat de profesionalizare și de stabilitate pe post a personalului didactic: 93,26 % calificați (din care 72,81% cadre didactice titulare) și 6,74% necalificați.
- Stabilitatea pe post a personalului didactic a fost asigurată nu numai prin numărul mare de titulari, ci și prin continuitățile pe post solicitate de consiliile de administrație din școli și aprobate de către comisia de mobilitate constituită la nivelul *I.Ș.J.* Sibiu.
- Punctul vulnerabil al încadrărilor cu personal didactic îl reprezintă numărul de suplinitori necalificați, 6,74 %, chiar dacă un procent însemnat dintre aceștia au studii superioare, de lungă sau scurtă durată, în alt domeniu decât în specialitatea postului ocupat.
- În mediul rural, numărul profesorilor necalificați a crescut, situație determinată de finalizarea în curs a studiilor (I.D.D.) de către un număr relativ mare de cadre didactice localnice, aflate în anii precedenți în curs de calificare.

5. RESURSE MATERIALE ȘI FINANCIARE

Indicator specific: *investiții, cu finanțare parțială sau integrală de la bugetul de stat*

Folosindu-se stocurile din anii precedenți, la începutul anului școlar 2016-2017, s-au alocat rechizite școlare pentru învățământul primar (clasele I-IV) și gimnazial (clasele V-VIII) și, de asemenea, pentru elevii clasei pregătitoare. Astfel s-au distribuit pachete - tip de rechizite, în valoare totală de 113.788 de lei / 10.531 de pachete:

1. Pachete tip -clasa pregatitoare: 1.265

2. Pachete tip -clasele I-IV: 5.208

3. Pachete tip -clasele V- VIII: 4.058

Referitor la sediul I.Ș.J. Sibiu, în prezent acesta se află în faza de proiectare și autorizare pentru obținerea autorizației de securitate la incendiu, cu realizarea măsurilor complementare dispuse prin proiectul avizat și pentru schimbarea destinației la spațiile din sediul inspectoratului școlar.

Ca urmare a Adresei Parohiei Evanghelice CA. Sibiu, actualul sediu al Palatului Copiilor Sibiu, de pe strada Constituției, aflat în proprietatea acesteia, trebuie să fie evacuat până la data de 15.06.2017. Astfel, I.Ș.J. Sibiu a realizat demersurile care se impun la Instituția Prefectului-Județul Sibiu, la Primăria Municipiului Sibiu, la Consiliul Județean și la M.E.N., în vederea soluționării situației Palatului Copiilor Sibiu, soluția comună identificată fiind mutarea acestuia în internatul din incinta Liceului Tehnologic „H.Coandă” Sibiu. Pentru realizarea acestui deziderat, Primăria Municipiului Sibiu și I.Ș.J. Sibiu au inițiat procedurile pentru schimbarea destinației și pentru atribuirea dreptului de administrare cu titlu gratuit a acestui spațiu, către Palatul Copiilor.

Microbuzele școlare -2016

Număr de microbuze utilizate pentru transportul elevilor în mediul urban: **12 (485 de elevi).**

Număr de microbuze utilizate pentru transportul elevilor în mediul rural: **63 (2583 de elevi)**

Număr de microbuze care nu au fost puse în circulație: 13 (*motive pentru care nu au fost puse în circulație: posturi vacante șoferi, salarizare neatractivă, microbuze vechi, cu defecțiuni tehnice și costuri de reparație mari etc.*)

Facilități acordate elevilor

În semestrul I al anului școlar în curs, criteriile de acordare a burselor elevilor din învățământul preuniversitar sunt cele din O.M.E.C.T.S. nr. 5576/2011, cuantumul și numărul de beneficiari fiind stabilit de către fiecare ordonator principal de credite prin Hotărâre a Consiliului Local, respectiv a Consiliului Județean.

Facilitățile acordate elevilor, în semestrul I al anului școlar 2016 - 2017, au fost: ***alocațiile de stat***, de care au beneficiat toți elevii care urmează cursurile de zi, inclusiv

cei **2450** de elevi care au împlinit 18 ani și care continuă studiile liceale și profesionale la învățământul de zi, în condițiile prevăzute de lege; **suplimentul de hrană** acordat prin programul „Lapte-corn”, de care au beneficiat, în fiecare lună, 42.200 prescolari / elevi din învățământul primar și din cel gimnazial. Valoarea totală a sumelor alocate prin intermediul acestui program a fost de 3.072.160 de lei.

Totodată s-a derulat și **programul „Bani de liceu”** de care au beneficiat **295** de elevi, cărora li s-a alocat suma de **147.081** de lei. De programul **Burse profesionale** au beneficiat **2172** de elevi din învățământul profesional de 2 ani, cărora li s-a alocat suma de **133.1827** de lei, iar de programul **Burse pentru elevi străini** au beneficiat **19** elevi cărora li s-a alocat suma de **21.950** de lei.

De asemenea, s-a realizat **plata transportului** celor **3019** elevi care au beneficiat pe parcursul semestrului I al anului școlar 2016-2017, de **445.500** de lei.

Management instituțional. Unitățile școlare din rețea

Indicator specific: inspectia școlară

DESCRIEREA ȘI INTERPRETAREA DATELOR

INSPECȚII ȘCOLARE GENERALE

■ În perioada analizată au fost efectuate trei inspecții școlare generale la următoarele unități de învățământ: *Școala Gimnazială Șura Mică, Colegiul Național „O. Goga” Sibiu, Grădinița nr. 16 Sibiu*. Controlul general a vizat întreaga activitate managerială și educațională, prin inspecții la clasă și activități de analiză și consiliere de specialitate, prin dialoguri cu profesorii, cu managerii școlari, cu reprezentanții autorităților locale, cu elevi și cu părinți și prin aplicare de chestionare specifice fiecărui domeniu inspectat, conform *O.M.E.C.T.S nr. 5547/2011, Regulamentul de organizare și desfășurare a inspecției școlare și Metodologia de aplicare a regulamentului inspecției școlare*.

■ Raportul general prin care s-a finalizat fiecare inspecție generală a fost urmat de un plan de îmbunătățire a calității, pe care l-a elaborat fiecare unitate școlară inspectată.

INSPECȚIILE TEMATICE au vizat următoarele aspecte:

1. Consilierea directorilor / directorilor adjuncți nou-numiți în funcție în problematica managementului instituțional (art. 21-38 din *Regulamentul cadru de organizare și*

funcționare a unităților de învățământ preuniversitar, aprobat prin O.M.E.N.C.Ș nr. 5079/31.08.2016);

2. Monitorizarea problemelor educaționale ale romilor;

3. a. Consiliere și orientare - verificarea activității diriginților, conform legislației specifice (art. 72-78 din *Regulamentul cadru de organizare și funcționare a unităților de învățământ preuniversitar*, aprobat prin O.M.E.N.C.Ș nr. 5079/31.08.2016);

3. b. Monitorizarea activității coordonatorului de proiecte și programe educative școlare (art. 68-71 din *Regulamentul cadru de organizare și funcționare a unităților de învățământ preuniversitar*, aprobat prin O.M.E.N.C.Ș nr. 5079 / 31.08.2016);

3. c. Monitorizarea proiectelor europene aflate în derulare;

4. Pregătirea activităților specifice pentru Școala Altfel, conform legislației specifice;

5. Asigurarea, în unitățile de învățământ, a condițiilor necesare pentru desfășurarea în condiții adecvate a anului școlar

6. Monitorizarea activității manageriale și didactice

7. Verificarea realizării planului de școlarizare, clasa a IX-a, frecvență redusă;

8. Monitorizarea activității unităților de învățământ particular autorizate / acreditate;

9. Monitorizarea înregistrării și administrării absențelor, a notării ritmice, a întocmirii / respectării graficelor de susținere a tezelor

10. Monitorizarea condițiilor de încheiere a semestrului I și a modului în care s-au rezolvat sesizările, reclamațiile, memoriile, conform legislației specifice.

Rezultate. Nivelul atingerii standardelor curriculare de către elevi

Indicator specific: rezultatele obținute de către elevi la sfârșitul semestrului I, anul școlar 2016-2017

SITUAȚIA LA ÎNVĂȚĂTURĂ ÎN SEMESTRUL I, ANUL ȘCOLAR 2016-2017

NIVELUL DE ȘCOLARITATE	Elevi înscriși la începutul anului școlar 2016 - 2017	Elevi rămași la sfârșitul semestrului I an școlar 2016 - 2017	Promovați la sfârșitul semestrului I an școlar 2016 - 2017	PROMOVABILITATE	Elevi corigenți	Elevi cu situația neîncheiată	Exmatriculați cu drept de reinscriere	Elevi nescolarizați la sfârșitul semestrului I an școlar	
								2016-2017	2015-2016
CLASA PREGĂTITOARE	4185	4127	4127	100%					
PRIMAR (cl. I - IV)	15846	15730	14860	94,47%	815	-	-	55	79
GIMNAZIAL (cl. V - VIII)	15546	15386	12696	82,52%	2614	-	-	76	161
LICEU / ZI (IX-X)	5149	5075	4212	83%	836	-	-	27	36
LICEU / ZI (XI-XII)	5019	4947	4060	82,07 %	887	-	30	-	-
LICEU / seral (IX-XIII)	481	438	281	64,16 %	2	155	-	-	-
LICEU / inv. FR	677	693	691	99,71 %	2	-	-	-	-
CLASELE IX-XI si	2050	1988	1593	80,13 %	281	80	30	34	-

<i>învățământul profesional</i>									
STAGII DE PREGĂTIRE PRACTICĂ	-	-	-	-	-	-	-	-	-
ÎNVĂȚĂMÂNT SPECIAL	953	836	757	90,55 %	3	71	1	5	-
POSTLICEAL (buget și taxă)	433	428	421	98,36 %	-	7	6	-	-
MAIȘTRI (buget și taxă)									
TOTAL	50339	49648	43698	88,02 %	5440	313	67	197	276

DESCRIEREA ȘI INTERPRETAREA DATELOR

Rata de promovabilitate generală, înregistrată la sfârșitul semestrului I al anului școlar 2016-2017 a fost de **88,02%**, față de **88,07%**, în perioada similară a anului școlar trecut. Analiza comparativă atestă o rată mai accentuată a succesului școlar înregistrată de elevii înscriși la învățământul primar și gimnazial, fapt ce denotă o schimbare de atitudine din partea acestora.

La învățământul primar au fost declarați promovați **94,47%**, față de **93,87 %** în anul școlar trecut. Un număr de aproximativ 50 de unități școlare au înregistrat promovabilitate între 90% și 100%.

La nivel gimnazial procentul de promovabilitate a fost de **82,52%**, față de **81,81%** în anul școlar 2015-2016. Din totalul de 15.546 de elevi, 1684 de elevi au obținut medii între 5,00 -5,99 și, la „polul” opus, 5133 de elevi au obținut medii între 9,00-10,00.

La nivel liceal, cursuri de zi, rata de performanță a a fost de **83%**, la clasele IX-X (82,61%-2015-2016) și de **82,07%**, la clasele XI-XII (83,50%-2015-2016). O rată înaltă a performanței, promovabilitate peste 90%, au înregistrat 24 de unități școlare de nivel gimnazial și 7 unități școlare de nivel liceal.

Chiar dacă nu reprezintă decât **11,98 %**, cazurile de eșec școlar (corigență la sfârșit de semestru) constituie totuși o problemă, ceea ce impune participarea acestui grup-țintă la programe de remediere / recuperare școlară.

Considerăm că procente de promovabilitate înregistrate în majoritatea unităților școlare din sistemul de învățământ sibian atestă caracterul consecvent și coerent al procesului instructiv-educativ, dar și diferențierea mai accentuată a parcursurilor de învățare prin numărul sporit de elevi care studiază după programe adaptate.

Proiecte și programe de sprijinire a elevilor din grupuri dezavantajate și a celor *cu C.E.S.* (cerințe educative speciale)

Pe parcursul **semestrului I al anului școlar 2016-2017** s-au desfășurat și monitorizat activitățile cuprinse în planul de măsuri din „*STRATEGIA JUDEȚEANĂ A I.Ș.J. SIBIU - ÎNVĂȚĂMÂNT PENTRU ROMI*” și a „*Planului județean de măsuri pentru incluziunea*

cetățenilor români aparținând minorității rome, pentru perioada 2015-2020 - Instituției Prefectului - Județul Sibiu, elaborate în conformitate cu prevederile *H.G. nr. 18 / 2015*. Strategia județeană a inspectoratului școlar referitoare la educația elevilor rome este structurată pe programe care vizează școlarizarea, dezvoltarea resurselor umane din unitățile școlare cu copii și elevi rome, promovarea interculturalității, a educației incluzive și a prevenirii segregării școlare, educația adulților, diversificarea parteneriatelor școlilor în cadrul comunității și valorificarea unor modele de succes din cadrul unor proiecte educaționale. Principalele activități derulate, conform ȋintelor strategice, au fost:

FORMAREA COLECTIVELOR / CLASELOR DE ELEVİ AVÂND CA PRINCIPIU NEDISCRIMINAREA ETNICĂ A COPIILOR ROMI, prin: prevenirea și interzicerea segregării școlare a elevilor rome, în special pe criteriul etnic și prin monitorizarea alcătuirii claselor cu o componenȋă etnică mixtă (peste 350 de clase); reactualizarea planurilor de măsuri / a planurilor operaționale ale *„Comisiei pentru prevenirea și eliminarea violenȋei a faptelor de corupȋie și discriminării în mediul școlar și promovarea interculturalității*, cu elementele specifice prevăzute în ordinul-cadru privind interzicerea segregării școlare în unitățile de învățământ preuniversitar și a planului de acȋiune pentru desegregare școlară, aprobate prin *O.M.E.N.C.Ș cu nr. 6134/21.12.2016*, respectiv *O.M.E.N.C.Ș nr. 6158/22.12.2016*. (planuri de dezvoltare instituțională care includ elemente de educație incluzivă / interculturală și elemente de interzicere a segregării școlare); realizarea unor oferte educaționale atractive în unitățile școlare cu număr mare de elevi rome (discipline opționale cu elemente de interculturalitate incluse în *C.D.Ș* și propunerea studiului istoriei și tradiȋiilor romilor).

STIMULAREA PARTICIPĂRII LA EDUCAȚIE A COPIILOR ȘI A TINERILOR ROMI, ÎN SPECIAL A CELOR PROVENIȚI DIN MEDIILE SOCIO-FAMILIALE CELE MAI DEFAVORIZATE, prin elaborarea unor planuri de stimulare a participării școlare și reducere a abandonului școlar în rândul populaȋiei de rome (realizarea activităȋilor cuprinse în planurile de stimulare a participării școlare și reducere a abandonului școlar în rândul populaȋiei de romă, în peste 40 de școli); prin realizarea la nivelul unităȋilor școlare, a proiectelor și planurilor anuale de pregătire suplimentară a elevilor rome pentru reducerea eșecului școlar și promovarea examenelor de absolvire (implementarea planurilor anuale de pregătire suplimentară a elevilor rome pentru reducerea eșecului școlar și promovarea examenelor de absolvire, în peste 40 de unităȋi școlare); prin monitorizarea elevilor rome admiși în clasa a IX-a, pe locuri speciale pentru rome (18 elevi rome admiși în clasa a IX-a, pe locuri speciale, pentru anul școlar 2016-2017); prin organizarea și funcȋionarea unor

clase de recuperare școlară (de tip „A doua șansă”, frecvență redusă: 7 grupe / clase de recuperare școlară); prin organizarea unor acțiuni de informare și conștientizare a părinților, privind importanța educației în dezvoltarea și inserția socială a fiecărui individ; prin organizarea de activități școlare / extrașcolare care să promoveze specificul cultural al etniei rome și interculturalitatea

CREȘTEREA CALITĂȚII RESURSELOR UMANE ALE SISTEMULUI DE ÎNVĂȚĂMÂNT, ÎN SCOPUL REALIZĂRII UNUI MEDIU EDUCAȚIONAL INCLUZIV PENTRU ELEVII ROMI, prin consilierea cadrelor didactice din școlile cu elevi rome, cu privire la participarea la programe de formare continuă în domeniul educației interculturale / incluzive (peste 50 de cadre didactice consiliate pentru înscrierea la cursuri de formare continuă); prin

consilierea managerilor școlari pe probleme specifice învățământului pentru rome; prin funcționarea / dezvoltarea în C.J.R.A.E. / școlile cu elevi rome a rețelei mediatorilor școlari, care să faciliteze relația școală - comunitate, în probleme legate de abandon, neșcolarizare și risc de eșec școlar (10 mediatori școlari care își desfășoară activitatea, conform atribuțiilor specifice)

ÎMBUNĂTĂȚIREA DOTĂRII CU MATERIALE EDUCAȚIONALE ȘI A INFRASTRUCTURII ȘCOLARE A UNITĂȚILOR DE ÎNVĂȚĂMÂNT CU COPII ȘI ELEVII ROMI, prin continuarea programului privind acordarea de rechizite gratuite pentru copiii provenind din familii sărace și acordarea de sprijin material copiilor și celor mai sărace familii de etnie romă (rechizite și sprijin material acordate elevilor din fonduri alocate de către M.E.N.; Program „Euro 200”, Program „Rechizite școlare”; Program „Bani de liceu”); prin reabilitarea sau construirea de noi spații de învățământ în localitățile cu populație de etnie romă (spații de învățământ reabilite sau nou construite, de exemplu, Școala Gimnazială Brădeni și începerea construcției Grădiniței Bazna); prin continuarea programelor de dotare a școlilor multietnice cu materiale educaționale, alocate în peste 40 de unități școlare cu elevi rome.

Programele derulate în învățământul special și special integrat au vizat creșterea calității procesului educațional și a serviciilor specializate, în vederea îmbunătățirii activităților de învățare, instruire, compensare, recuperare și protecție specială a copiilor / elevilor / tinerilor cu cerințe speciale, din cadrul sistemului de învățământ special și special integrat. Au fost identificate nevoile de formare continuă a echipelor pedagogice din cadrul sistem și au fost incluse activități de formare continuă, inițiate în domeniile identificate de Centrul Județean de Resurse, I.Ș.J. Sibiu, C.C.D. Sibiu. Au fost reabilite structurile centrelor școlare de educație incluzivă și au fost asigurate

accesibilitățile necesare participării elevilor cu dizabilități la procesul de învățare, compensare, recuperare. Au fost asigurate servicii de sprijin, prin intermediul învățătorilor / profesorilor de sprijin, pentru elevii cu nevoi educative speciale, integrați în învățământul de masă.

S-au depus eforturi pentru depistarea precoce și intervenția timpurie în cazul copiilor cu cerințe educative speciale și pentru dezvoltarea de servicii de consiliere psihopedagogică și orientare școlară și profesională. Aceasta se realizează prin cele 49 de centre și cabinetele de asistență psihopedagogică și de terapie a tulburărilor de limbaj și prin cele 11 cabinete logopedice interșcolare. De asemenea s-au dezvoltat servicii de mediere școlară prin intermediul a 10 mediatori școlari, cu scopul îmbunătățirii participării școlare a copiilor / elevilor tinerilor proveniți din medii sociale dezavantajate. În semestrul I al anului școlar 2016-2017 s-au inițiat programe de dezvoltare personală și de terapie ocupațională pentru copiii / elevii aflați în situații de risc (aflați în supraveghere specializată, violenți, cu părinți migranți etc). Au fost diseminate exemplele de bună practică în domeniul educației speciale cu scopul informării și consilierii cadrelor didactice, în vederea schimbării mentalității și a îmbunătățirii activității didactico-educative. De asemenea a crescut și numărul unităților de învățământ care au dezvoltat programe comunitare, în cadrul

Învățământul în limba minorităților. Alternative educaționale

Indicator specific: eficiența procesului instructiv reflectată în rata performanței școlare

Învățământul în limba minorităților ilustrează într-o formulă educațională, cu rezultate școlare și extrașcolare de calitate, pluralismul și multiculturalitatea în contextul învățământului sibian. Învățământul în limba germană cuprinde 4258 de copii / elevi la nivelurile preprimar, primar, gimnazial, liceal, iar învățământul în limba maghiară cuprinde 226 de copii / elevi la nivelurile primar, gimnazial, liceal și, de asemenea, în învățământul preprimar.

Organizarea activităților metodice semestriale: învățători - clasa pregătitoare, educatoare.

Elaborarea, în cadrul *Grupului de lucru*, a unor planificări anuale și pe unități tematice model, în conformitate cu noile programe școlare - *C.F.C.L.G. Mediaș*.

Demararea proiectului de lectură „**Leseprojekt**” pentru clasele a **III**-a din Sibiu.

Organizarea *Olimpiadelor de limba germană maternă și modernă* la nivel local (161 de elevi calificați la etapa județeană pentru olimpiada de limba germană maternă, 40 de

elevi calificați pentru olimpiada de limba germană modernă) Participarea la *Ziua Dascălului Transilvănean* – Sibiu.

Învățământul alternativ s-a concretizat prin trei forme educaționale alternative:

Step by Step, Waldorf și Montessori

Activitatea educativă și activități extracurriculare

Indicator specific: funcția modelatoare a activităților educative, extracurriculare și a activităților de performanță

Proiecte și Programe Educative derulate la nivel județean sau în unități de învățământ în semestrul I al anului școlar 2016-2017:

Festivalul *ASTRA FILM Junior* care s-a derulat în perioada 17-21 octombrie 2016. La festival au participat peste **20.000** de elevi.

În perioada 14-18 noiembrie 2016 a avut loc campania socială de sprijinire a copiilor aflați în dificultate, „*Săptămâna fructelor și legumelor donate*” din cadrul *Strategiei Naționale de Activitate Comunitară (S.N.A.C.)*. La acest proiect au participat 10 unități de învățământ din județul Sibiu.

În perioada 14-18 noiembrie 2016 a avut loc a XVIII-a ediție a *Săptămânii Educației Globale*, cu tema „*Împreună pentru pace*”. Fiecare unitate de învățământ a derulat activități educative: concursuri, dezbateri, vizionări de filme, vizite la unități de învățământ / firme, activități prin care se încurajează participarea la actul de învățare în vederea dezvoltării personale a individului și a integrării sale socio-profesionale.

Gala olimpicilor - organizată de *Inspectoratul Școlar Județean Sibiu* în cadrul proiectului „*Să susținem performanța în învățământul sibian*”, proiect finanțat de *Consiliul Județean Sibiu* în cadrul Agendei Culturale 2016. Au fost premiați 40 de elevi care au obținut rezultate deosebite la olimpiade și concursuri școlare naționale în 2015-2016.

Gala olimpicilor a fost organizată și de *Primăria Municipiului Sibiu*, cu sprijinul *I.Ș.J. Sibiu* în decembrie 2016. Au fost premiați peste 350 de elevi care au obținut rezultate la olimpiadele și concursurile școlare județene și naționale. y *Gala Tineretului Sibian* organizată, în 7 decembrie 2016, de către *Direcția de Tineret și Sport Sibiu*. Au fost decernate premii care au răsplătit activitatea de / pentru tineret, realizată, în anul 2016 de asociații, instituții, grupuri nonformale și alte structuri care au organizat activități specifice pentru tineri sau care au inițiat proiecte în beneficiul acestora.

Classic Junior Festival este un proiect cultural-educațional inițiat de *Asociația Culturală Play* în parteneriat cu *I.Ș.J. Sibiu*. Proiectul cuprinde mai multe activități prin care

muzica clasică este prezentată într-o manieră interactivă și accesibilă celor mici. La acest proiect au participat, în primul semestru al anului școlar 2016-2017, peste **550** elevi.

Ghiozdanul cu Filme este un proiect inițiat de *Asociația Umanistă* în parteneriat cu *I.Ș.J. Sibiu*. Proiectul propune utilizarea filmului ca instrument de învățare și dezvoltarea culturii cinematografice a elevilor. Au avut loc 6 proiecții de filme la care au participat peste **300** de elevi.

Proiectul-concurs „*Ne ținem de carte*” s-a derulat în parteneriat cu *Librăria HABITUS Sibiu*. Campania s-a derulat pe parcursul primului semestru, promovând lectura în rândul tinerilor și încurajând interactivitatea culturală în mediul liceenilor sibieni.

Festivalul Egalității de Gen s-a desfășurat în perioada 14 - 16 octombrie 2016 și a fost organizat de *Asociația pentru Libertate și Egalitate de Gen*, acțiune co-finanțată de *Consiliul Local Sibiu* și *Primăria Municipiului Sibiu* prin Agenda Comunității. La *Festivalul Egalității de Gen* au participat peste **200** de elevi și cadre didactice. Evenimentul urmărește accesul adolescenților la educație pentru prevenirea violenței. Au fost realizate proiecții de filme, concursuri educative, teatru-forum, acțiuni educative.

Proiectul „*Vecinătate activă*” al *Asociației 1191*, cofinanțat de *Primăria Municipiului Sibiu*, este un proiect de conștientizare a elevilor în ceea ce privește educația civică și implicarea în viața comunității. Au participat elevii *Școlii Gimnaziale nr. 25 Sibiu*.

În data de 22 septembrie 2016 a avut loc evenimentul de încheiere al ediției *Științescu 2.0. „Fondul Științesc W*. Acesta este implementat în Sibiu de Fundatia Comunitară Sibiu, cu sprijinul *Inspectoratului Școlar Județean Sibiu*. La sfârșitul ediției, cifrele arată astfel: finanțare de 114.920 de lei pentru 11 proiecte din domeniul educației STEAM (matematică, științe, tehnologie, artă). La ateliere au participat peste **1100** de copii și tineri din județul Sibiu.

Proiectul „*Alege Smart! Continuă-ți studiile!*” are ca scop consilierea și orientarea în carieră a elevilor de liceu, în vederea creșterii accesului acestora la învățământul superior. Proiectul este inițiat de *Universitatea „Lucian Blaga” Sibiu*, cu sprijinul *I.Ș.J. Sibiu*. La proiect au participat **1000** de elevi.

Programe naționale și transnaționale vizând ridicarea învățământului la standarde europene

Indicator specific: programe comunitare

Programe Naționale și Transnaționale vizând ridicarea învățământului la standarde europene:

**Proiecte europene in programul LLP (de învățare pe tot parcursul vieții)
în derulare în anul școlar 2016-2017, în care I.Ș.J. Sibiu este partener**

Tipul de proiect: Comenius proiect centralizat

Titlul proiectului: Experiential Learning and Education for Nature Awareness (E.L.E.N.A).

Coordonator de proiect: Academia Bavareză de Conservare a Naturii și de Managementul a Peisajului, Laufen, Germania. **Durata proiectului:** noiembrie 2013 - noiembrie 2016.

Obiectivele proiectului: Dezvoltarea la elevi a capacității de investigare științifică pentru conservarea și utilizarea durabilă a biodiversității, ca parte a protecției naturii și valorizarea acesteia în formarea unor convingeri și competențe ecologice.

Inițierea proiectului „*Profesori motivați în școli defavorizate*”- Axa prioritară 6, Prioritatea de investiții 10(i), Obiective Specifice 6.2, 6.3 și 6.6 în cadrul programului POCU 2014-2020 în parteneriat cu *Universitatea „Lucian Blaga” Sibiu* (septembrie-decembrie 2016).

Inițierea proiectului strategic Erasmusplus *“Pushing Educational Equity Forward”* în parteneriat cu Spania și cu Italia (în lucru).

CONCLUZII

În semestrul I al anului școlar 2016-2017, resursele umane și materiale din învățământul preuniversitar sibian au fost utilizate în mod eficient. Printr-un management școlar eficient s-a reușit furnizarea unei educații de calitate.

În urma analizei diagnostice, se poate aprecia că toate școlile din județ au asigurat instruirea de bază a elevilor, atingerea standardelor curriculare de către elevi fiind atestată prin procentul de promovabilitate înregistrat la sfârșitul semestrului I (media pe județ: 88,02%, față de **88,07** % în semestrul I al anului școlar trecut). Curriculumul pe care se structurează procesul de învățământ în școlile din județ este în acord cu cel național, asigurând, în același timp, o adecvare la specificul cultural și la cel socioeconomic al județului, prin intermediul curriculei locale.

În acest sens, considerăm că până la finele anului școlar 2016-2017, în sistemul județean de învățământ există premisele și resursele pentru acțiuni ameliorative a unor indicatori neperformanți, cum ar fi: promovarea coerentă a managementului calității, aplicarea curriculumului structurat pe competențe, realizarea de programe educaționale complexe, ameliorarea ratei de absenteism, desfășurarea de activități de evaluare cu țintă spre creșterea ratei de progres școlar etc.

C.CULTURĂ

DIRECȚIA JUDEȚEANĂ PENTRU CULTURĂ

I. MANAGEMENTUL INSTITUȚIEI. PRIORITĂȚI

În anul 2016, **Direcția Județeană pentru Cultură Sibiu (DJC)** și-a desfășurat activitatea pe baza Planului anual de muncă, a Strategiei Ministerului Culturii în domeniul CULTURII și a Patrimoniului Național, a Programului de dezvoltare economico-socială a județului Sibiu, capitoarele **CULTURA ȘI PATRIMONIUL NAȚIONAL; POLITICI ÎN RELAȚIILE INTERETNICE; ROMÂNII DE PRETUTINDENI;** parte componentă a Programului de guvernare, a proiectelor culturale proprii sau în parteneriat, a Agendei Culturale anuale, precum și prin programe și proiecte sectoriale.

Direcția Județeană pentru Cultură Sibiu este o instituție administrativă, care operează în domeniul culturii, deținând atribuții privind implementarea politicilor naționale culturale, monitorizează, coordonează și controlează respectarea legislației în domeniul culturii și protejării patrimoniului imaterial, mobil și imobil, nefiind însă operator cultural, dar putându-se implica prin co-organizare, co-finanțare sau participare la diverse programe.

Obiectivele prioritare ale DJC Sibiu în anul 2016, au fost:

1. Realizarea prerogativelor specifice domeniului culturii, implementarea strategiei și politicilor elaborate de Ministerul Culturii la nivelul județului;
2. Promovarea unei Agende culturale diversificate pentru asigurarea accesului la cultură și informație a celor mai largi categorii socio-umane;
3. Evaluarea legislației.

În urma **analizei SWOT**, s-au putut constata următoarele:

a) puncte tari:

- experiența managerială, calitatea și continuitatea actului de decizie;
- o viziune modernă asupra ideii de promovare a activităților culturale destinate consumului cultural;
- spațiul multicultural și multiethnic al județului este o contribuție importantă la diversitatea culturală;
- în județul Sibiu există centre cu mare potențial etnografic;
- în județul Sibiu există centre cu tradiții culturale;

- existența unei bogate și diverse tematici pentru manifestări sau programe culturale;
- existența unor programe europene, naționale și regionale de finanțare;
- oferta culturală diversă (teatre, filarmonica, muzee, biblioteci, ansambluri artistice);
- existența unui personal de specialitate în mediul urban;
- menținerea ca prioritate absolută a DJC Sibiu a problematicei protecției patrimoniului cultural național mobil, imobil și imaterial;
- comunicarea eficientă cu administrația locală, cu Instituția Prefectului, cu Consiliul Județean Sibiu și evident cu forul superior, Ministerul Culturii;
- lărgirea bazei de colaborare cu instituții de învățământ superior, Inspectoratul Școlar, Servicii publice deconcentrate din componența Colegiului Prefectural, ONG-uri și cu cele din domeniul punerii în valoare și protecției patrimoniului cultural.

b) puncte slabe:

- insuficiența personalului de specialitate în domeniului managementului de proiect sau al managementului cultural în mediul rural;
- slaba salarizare a personalului angajat în domeniul culturii;
- număr relativ mic de parteneriate la unele instituții;
- inconsecvențe legislative (legi necorelate, acte legislative neactualizate).

II. PATRIMONIUL IMOBIL

Specialiștii DJC Sibiu au acordat consultații de specialitate pentru elaborarea Planurilor Urbanistice Generale a localităților, având în vedere faptul că unitățile administrativ-teritoriale au obligativitatea actualizării acestor documentații la momentul expirării acestora (din 10 în 10 ani), iar majoritatea sunt în plin proces de refacere a acestor documentații (peste 24 de localități sunt în procesul de elaborare a PUG-urilor). În anul 2016, DJC Sibiu s-a implicat în elaborarea PUG Miercurea Sibiului, Axente Sever, Blăjuel, Brateiu, Cristian, Dârlos, Hoghilag, Jina, Micăsasa, Racovița, Rășinari, Roșia, Sadu, Tilișca, Turnu Roșu, Vurpăr, Șeica Mică, Orlat, Biertan, Moșna, Gura Rîului, Boița, Ludoș, Păuca.

Specialiștii instituției sprijină UAT-urile din județ în vederea aprobării: planurilor de amenajare a teritoriului, planurilor de mobilitate urbană, planurilor de investiții în infrastructura localităților, în dezvoltarea spațiilor verzi, dotări de cămine culturale, etc.

Pe parcursul anului 2016, DJC Sibiu a prelucrat 1.352 dosare depuse și înregistrate, conform tabelului de mai jos:

ANUL 2016	Avize favorabile favorabile pentru amenajări și elaborări de documentații de urbanism	Fișe de avizare	Adeverințe de monument istoric	Alte răspunsuri către petenți, persoane fizice și juridice	Drept de preemțiune	Obligații de folosință	Proces verbal de constatare	Adrese dosare clasare
IANUARIE	27	0	10	41	1	1	0	22
FEBRUARIE	22	8	23	49	4	2	0	0
MARTIE	23	21	18	58	2	2	0	0
APRILIE	44	16	12	62	3	2	1	0
MAI	16	0	18	53	3	5	0	0
IUNIE	17	0	15	61	7	5	0	0
IULIE	39	16	23	34	6	5	0	0
AUGUST	31	18	18	62	2	3	0	0
SEPTEMBRIE	13	25	28	46	1	0	0	0
OCTOMBRIE	27	0	7	40	5	2	0	0
NOIEMBRIE	61	0	6	76	3	3	0	19
DECEMBRIE	19	0	6	30	2	2	0	0
TOTAL	339	104	184	612	39	32	1	41
TOTAL DOSARE								1352

În demersurile întreprinse, de clasare a obiectivelor istorice, s-au implicat și administrațiile locale din: Agnita, Merghindeal (Dealul Frumos), Brușu (Gherdeal, Șomartin) Mediaș, Iacoveni (Netuș), Chirpăr (Veseud).

În anul 2016 s-au inițiat procedurile de clasare și s-au întocmit 11 dosare de clasare pentru următoarele obiective:

1. Agnita - Actualul restaurant "La Prut"- Corpul A – sala de sport și Corpul B – fosta grădiniță
2. Brușu - Școala elementară evanghelică
3. Dealul Frumos – Fostul cazinou al ofițerilor
4. Dealul Frumos - Sala comunității
5. Gherdeal - Școala elementară evanghelică
6. Mediaș - Liceul Teoretic Stephan Ludwig Roth
7. Netuș - Casa parohială evanghelică
8. Șomartin – Casa comunitară evanghelică
9. Veseud - Școala elementară evanghelică

10. Municipiul Sibiu - Grădina casei din str. Constituției nr.22

11. Municipiul Sibiu - str. Dobrogei nr. 6

DJC Sibiu este membru important în crearea Comitetelor UNESCO pentru obiectivele Valea Viilor și Biertan. De asemenea, în anul 2016 specialiștii DJC Sibiu, alături de cei de la Institutul Național al Patrimoniului și Consiliul Județean Sibiu au realizat **Programul de gestiune și evidență a siturilor UNESCO din Biertan și Valea Viilor**, Sibiu fiind primul județ ce deține un astfel de instrument de lucru.

III. PATRIMONIUL MOBIL

În anul 2016, DJC Sibiu a colaborat cu Inspectoratul de Poliție al județului Sibiu în vederea verificării legalității agenților comerciali ce desfășoară comerț cu obiecte de artă pe teritoriul județului Sibiu, precum și asupra situației exportului definitiv sau temporar de bunuri culturale mobile.

În anul 2016, Serviciul Patrimoniu Mobil din cadrul DJC Sibiu, a elaborat următoarele certificate, conform tabelului de mai jos și s-au eliberat 19 adeverințe pentru 115 lucrări de artă contemporană.

Activitate	I	II	III	IV	V	VI	VII	VIII	IX	X	XI	XII	Total 2016
Perioada													
Certificate de export definitiv	0	1	1	5	1	1	1	1	0	2	2	0	15
Certificate de export temporar	1	0	0	0	0	0	0	0	0	0	0	2	3
TOTAL 2016	1	1	1	5	1	1	1	1	0	2	2	2	18

Activități de consultanță și control:

În anul 2016, DJC Sibiu a verificat toți agenții economici care au ca obiect de activitate comerțul cu bunuri culturale mobile.

S-au acordat autorizații de funcționare, în vederea comercializării de bunuri culturale mobile, emise de Ministerul Culturii, s-au întocmit și au fost depuse dosare de clasare la Ministerul Culturii pentru bunuri culturale mobile (pupitru liturgic de cult reformat), de asemenea s-a controlat/verificat situația locomotivelor cu abur aflate la depoul CFR Sibiu.

Sesiuni, manifestări culturale, alte activități :

Direcția Județeană pentru Cultură Sibiu, a susținut în lunile februarie – martie 2016, la Biertan, Rășinari, Agnita, Avrig și Sibiu o dezbatere pe tema accesării fondurilor comunitare (nerambursabile) în domeniul patrimoniului cultural, prin POR (Programul Operațional Regional) Axa prioritară 5. **Prioritatea de Investiții 5.1.** - *Conservarea, protejarea, promovarea și dezvoltarea patrimoniului natural și cultural, precum și FEADR (Fondul European Agricol pentru Dezvoltare Rurală)*, Măsura 7 (Servicii de bază și reînnoirea satelor în zonele rurale 2014 – 2020), **Submăsura 7.6.- Investiții asociate cu protejarea patrimoniului cultural.**

Împreună cu Școala Populară de Arte și Meserii "Ilie Micu" și cu Biblioteca ASTRA, DJC Sibiu a organizat la data de 13 aprilie 2016, un eveniment cultural cu ocazia împlinirii a 100 de ani de la nașterea dirijorului, compozitorului și pedagogului Ilie Micu, ctitor al Școlii Populare de Arte.

Direcția Județeană pentru Cultură Sibiu a organizat la data de 16 septembrie 2016, Zilele Europene ale Patrimoniului (ZEP), cu tema *Patrimoniul cultural și comunitățile, diferite ghidaje de specialitate.*

S-a organizat concursul de cultură generală la data de 20 decembrie 2016, dată la care orașul Sibiu a împlinit oficial vârsta de 825 de ani. Au participat elevi de la Colegiul Național *Octavian Goga*, Colegiul Național *Gheorghe Lazăr*, Școala Gimnazială Poplaca, Liceul de Artă Sibiu, Școala Generală nr. 4 Sibiu. La data de 21 decembrie 2016 a avut loc lansarea albumului *Sibiu - De la Villa Hermann la Capitală Culturală Europeană* și o expoziție de fotografie cu imagini din *Sibiul de altădată*, în curtea interioară a Primăriei Municipiului Sibiu.

În anul 2016, au avut loc o serie de participări ale DJC Sibiu la diferite evenimente culturale, cum ar fi:

- participare la Sesiunea Națională de Rapoarte Arheologice, ediția cu numărul 50, desfășurată la Târgu- Jiu, în perioada 25-28 mai;

- participare la întâlnirea organizată de fundația Heritas în cadrul proiectului „*O comunitate pentru Orașul de Jos*”, proiect cofinanțat de Consiliul Local Sibiu și Primăria Municipiului Sibiu prin Agenda Comunității, pentru a prezenta rezultatele analizei socio-economice realizate în Piața Aurarilor din Sibiu, situația patrimoniului cultural construit din această zonă;
- participare la dezbaterile despre mobilitatea și impactul actului cultural asupra planului de urbanism local găzduit de Institutul de Cercetări Socio-Umane;
- participare la vernisajul expoziției *Războaie în Bastionul Țesătorilor* la Muzeul Județean de Istorie Brașov și Asociația Forums;
- participare la recepția lucrării de restaurare și valorificare a ansamblului Bisericii Fortificate din Alma Vii și participarea la manifestările prilejuite de inaugurarea Centrului Turistic al ansamblului Bisericii Evanghelice din Alma Vii;
- participare la seminarul "Management și bune practici în administrația culturală", eveniment organizat de Ministerul Culturii, în parteneriat cu Institutul Național de Cercetare și Formare Culturală, în data de 8 septembrie 2016, la Alba Iulia.

D. ACTIVITATEA ÎN DOMENIUL TINERETULUI ȘI SPORTULUI

DIRECȚIA JUDEȚEANĂ PENTRU SPORT ȘI TINERET SIBIU

În concordanță cu obiectivele cuprinse în Programul de Guvernare, Direcția Județeană pentru Sport și Tineret Sibiu și-a propus în anul 2016, realizarea unor activități care să ducă la îndeplinirea acestor obiective, atât în domeniul sportului cât și în cel al tineretului.

1. Acțiuni și activități desfășurate în domeniul sportului

Unul din obiectivele urmărite în domeniul sportului a fost ***„Creșterea rolului educației fizice și a sportului în școli”***.

Pentru îndeplinirea acestui obiectiv Direcția pentru Sport și Tineret Sibiu a sprijinit organizarea și desfășurarea competițiilor sportive pe ramură de sport cuprinse în calendarul Olimpiadei Naționale a Sportului Școlar.

În parteneriat cu Inspectoratul Școlar Județean a organizat și desfășurat competițiile cuprinse în Calendarul Județean al D.J.S.T. Sibiu, etapele locale și județene pe ramură de sport, din cadrul Olimpiadei Naționale a Sportului Școlar la nivelul învățământului primar, gimnazial, liceal și profesional. Astfel, a desfășurat un număr de 30 acțiuni, la care au participat un număr de 2200 tineri.

O altă atribuție a D.J.S.T. Sibiu a fost dezvoltarea activităților din cadrul programului ***„Sportul pentru toți”*** la nivelul municipiului și județului Sibiu. În acest sens a încurajat și a oferit consiliere de specialitate pentru constituirea Asociațiilor sportive fără personalitate juridică în unitățile școlare în vederea creșterii numărului practicanților, cu precădere în rândul copiilor și tinerilor, în scopul integrării, participării și coeziunii sociale, a formării și dezvoltării ca cetățeni activi, educați și responsabili, precum și pentru întărirea sentimentului de apartenență și mândrie națională.

Obiectivul principal în cadrul programului ***„Sportul pentru Toți”*** pentru anul 2016 a constat în asigurarea unui complex de acțiuni sportive în vederea practicării exercițiului fizic, urmărindu-se menținerea și întreținerea stării de sănătate a populației și folosirea timpului liber în mod plăcut și recreativ.

D.J.S.T. Sibiu a oferit consiliere de specialitate în vederea constituirii asociațiilor sportive fără personalitate juridică din unitățile școlare printr-o stânsă relație de colaborare cu I.S.J. Sibiu, constituindu-se a unui număr de 2 asociații sportive școlare.

Alte acțiuni cuprinse în obiectivul menționat mai sus a fost organizarea de acțiuni în cadrul programului „Dezvoltarea sportului de performanță” - program cuprins în Calendarul Județean al Direcției pentru Sport și Tineret Sibiu, acțiuni desfășurate în parteneriat cu Asociațiile Județene pe ramură de Sport și Cluburile sportive de pe raza județului Sibiu.

Compartimentul Sport din cadrul D.J.S.T. Sibiu a colaborat cu Asociațiile județene pe ramură de sport, cu Asociațiile și Cluburile sportive, împreună cu care a organizat și desfășurat acțiuni sportive incluse în Calendarul Sportiv Județean 2016. În cadrul programului național P1 punctul A s-au desfășurat 6 etape județene de campionat național, iar la pct.B s-au desfășurat în anul 2016 un număr de 51 acțiuni. Acțiunile au fost desfășurate în parteneriat cu: Asociația Județeană de Handbal, Asociația Județeană de Baschet, Asociația Județeană de Fotbal, Asociația Județeană de Atletism, C.S.S. Sibiu, C.S. Hwarang, C.S. Puma, Primăria Municipiului Mediaș, C.S.S. Mediaș, C.S.S. Șoimii Sibiu, C.S. Terra Sah Mediaș, C.S. Puma Sibiu și alte structuri sportive. S-au desfășurat acțiuni la următoarele ramuri de sport: fotbal, handbal, baschet, atletism, tenis de masă, șah, Taekwondo, Karate W.K.C. La acțiuni au participat în mod direct sportivi legitimați la cluburile sportive din județ și din țară și participanți indirecti (spectatori). În total numărul acestora a fost de 57 acțiuni, la care au fost aproximativ 5000 participanți. Bugetul alocat pentru aceste acțiuni a fost de 67.900 lei.

În cadrul aceluiași obiectiv D.J.S.T. Sibiu a urmărit depistarea și selecția de noi talente, cu reale posibilități de practicare a sportului la nivelul structurilor sportive care activează pe raza județului. A susținut cu prioritate activitățile sportive de performanță din județul Sibiu la nivelul copiilor prin organizarea acțiunilor de selecție, acțiuni incluse în calendarul sportiv județean. În anul 2016, D.J.S.T. Sibiu a organizat 4 acțiuni de selecție pentru ramurile de sport atletism, baschet, handbal, fotbal la care s-au selecționat un număr de 120 copii. Bugetul alocat a fost de 4500 lei.

O altă activitate a fost sprijinirea sportivilor de performanță prin acordarea de alimentații de efort și asigurarea medicației necesare acestora în vederea atingerii obiectivelor stabilite pentru anul 2016. D.J.S.T. Sibiu a acordat 65 alimentații de efort și a asigurat medicația necesară pentru un număr de 55 sportivi de performanță în funcție de solicitările primite de la cluburile sportive din județ. Numărul total de sportivi sprijiniți au fost de 120 sportivi. Bugetul alocat a fost de 28.210 lei.

Un alt obiectiv a fost ***„Dezvoltarea sportului de masă și a infrastructurii sportive”***.

Pentru îndeplinirea acestui obiectiv, D.J.S.T. Sibiu a sprijinit organizarea de competiții sportive proprii și în parteneriat cu administrația publică locală, structuri sportive și alte instituții cu atribuții în domeniu, în cadrul programului *„Sportul pentru Toți”* având ca scop menținerea, întreținerea și dezvoltarea stării de sănătate a populației.

Pe parcursul anului 2016 D.J.S.T. Sibiu a organizat și desfășurat în parteneriat cu instituții publice cu atribuții în domeniu, cu structurile sportive de drept privat și de drept public un număr de 41 acțiuni sportive, conform Calendarului Sportiv Județean capitolul II *„Sportul pentru toți”*, la care au participat un număr de aproximativ 4200 sportivi. Bugetul aprobat a fost de 46.100 lei.

În cadrul programului *„Sportul pentru toți”* D.J.S.T. Sibiu a sprijinit și organizat competiții sportive în mediul rural pentru încurajarea practicării activităților fizice și sportive, în mod continuu, de cât mai mulți cetățeni. Astfel, pe parcursul anului 2016, D.J.S.T. Sibiu a organizat și desfășurat în mediul rural 5 acțiuni sportive. Acțiunile au fost organizate în colaborare cu Asociația Județeană Sportul pentru Toți, Primăria Comunei Rășinari, Primăria Orașului Săliște, Primăria Orașului Ocna Sibiului și Primăria Comunei Cîrțișoara. Numărul de beneficiari a fost de 1450 iar bugetul alocat de 9000 lei.

2. Acțiuni și activități desfășurate în domeniul tineretului

Programele Ministerului Tineretului și Sportului în domeniul Tineretului în anul 2016 implementate de Direcția Județeană pentru Sport și Tineret Sibiu au fost:

P1 - Programul de centre de tineret în cadrul căruia au fost finanțate proiecte de tineret proprii și/sau în parteneriat ale Direcțiilor Județene pentru Sport și Tineret sau ale ONGT - organizații neguvernamentale de tineret;

P2 - Programul de susținere a acțiunilor de tineret în cadrul căruia au fost finanțate:

- proiecte de tineret proprii și/sau în parteneriat ale D.J.S.T. Sibiu;
- proiecte ale O.N.G.T. - organizații neguvernamentale de tineret selectate la concursurile locale, concursuri care s-au desfășurat conform unei metodologii aprobate anual.

Tabere naționale și tematice, proiecte proprii și/sau în parteneriat ale D.J.S.T. Sibiu care s-au derulat după o metodologie specifică.

Principalul obiectiv avut în vedere în anul 2016 a fost **„Dezvoltarea și diversificarea de acțiuni de tineret în cadrul Programului național de susținere a acțiunilor de tineret P2 al Ministerului Tineretului și Sportului cu scopul de realizare a măsurilor de susținere în domeniul tineretului”**.

Acest obiectiv a fost atins prin implementarea de proiecte proprii și în parteneriat ale D.J.S.T. Sibiu cât și prin proiectele organizațiilor neguvernamentale de tineret care au primit finanțare în urma derularii Concursului Local de Proiecte de Tineret 2016, concurs care s-a derulat după o metodologie de finanțare specifică.

Proiecte proprii / în parteneriat ale D.J.S.T. Sibiu în anul 2016

Zilele Tineretului 2016

Participare și voluntariat – Creșterea gradului de participare a tinerilor la viața comunității / Creșterea gradului de participare a tinerilor în viața culturală a orașului Sibiu

- numărul de participanți - 50
- numărul de beneficiari direcți - 500
- buget alocat -10546 lei

Gala Tineretului Sibian 2016

Participare și voluntariat – Creșterea gradului de sensibilizare a opiniei publice cu privire la importanța implicării în activități de voluntariat

- numărul de participanți - 200
- numărul de beneficiari direcți - 50
- buget alocat - 2007 lei

AICI RO- Moldova (Animație, Interculturalitate, Comunicare, Împreună)

Cultură și educație nonformală - Stimularea interesului tinerilor de a participa la activități de educație nonformală/ Încurajarea organizațiilor care dezvoltă proiecte de educație nonformală adresate tinerilor/ Dezvoltarea relațiilor dintre asociațiile de tineret din județul Sibiu și Republica Moldova/ Implicarea a 50 de tineri din Romania si Republica Moldova in activitati de educatie nonformala desfasurate in cadrul proiectului Cunoașterea reciprocă a 5 asociații din jud Sibiu și 20 de asociații din Republica Moldova- raionul Balti și Chișinău

- tipul proiectului - schimb de experiență
- numărul de participanți - 22
- numărul de beneficiari direcți - 50
- buget alocat - 7767

Proiecte finanțate la Concursul Local de Proiecte aprobate/ derulate în 2016 în cadrul P2 Sibiul Dezbate la Concursul Regional

CULTURĂ ȘI EDUCAȚIE NON-FORMALĂ - Stimularea participării active a tinerilor la viața comunității - Creșterea gradului de participare a tinerilor la viața comunității, sub toate aspectele ei, sociale, educaționale, culturale, economice, de sănătate/ îmbunătățirea competențelor de exprimare a tinerilor în spațiul social prin exersarea comunicării publice folosind metoda dezbaterilor academice/ formarea și exersarea capacității participanților de a căuta informații relevante, centrate pe tematici date; dezvoltarea capacităților de exprimare publică a participanților prin exersarea dezbaterilor academice

- tipul proiectului - concursul regional de dezbateri academice
- numărul de participanți - 6
- numărul de beneficiari direcți - 74
- buget (defalcat pe sursa): DJST SIBIU: 1920 lei, contribuția beneficiarului: 360 lei

Gala Tanarului Actor-ȚOP

CULTURĂ ȘI EDUCAȚIE NON-FORMALĂ - Stimularea participării active a tinerilor la viața comunității - Creșterea gradului de participare a tinerilor la viața comunității, sub toate aspectele ei, sociale, educaționale, culturale, economice, de sănătate/ Dezvoltarea unei gale a tinerilor actori prin incurajarea produțiilor independente în zona artelor spectacolului și atragerea unui număr impresionant de tineri din alte zone ale țării.

- Selecția a 10 one man show-uri pentru competiție timp de o săptămână.
- Premiera a 3 cele mai bune performance-uri din concurs timp de trei zile.
- Participarea a 300 de tineri din comunitate în calitate de beneficiari la evenimentele propuse în program timp de trei zile.

- tipul proiectului - eveniment de tineret
- numărul de participanți - 57
- numărul de beneficiari direcți - 300
- buget (defalcat pe sursa): D.J.S.T. SIBIU: 8400 lei, contribuția beneficiarului:

3.360 lei

Festivalul Internațional de Interpretare "Capitala Muzicală" ed. IV-a Sibiu 26.10.2016 **CULTURĂ ȘI EDUCAȚIE NON-FORMALĂ** - Stimularea participării active a tinerilor la viața comunității - Creșterea gradului de participare a tinerilor la viața comunității, sub toate aspectele ei, sociale, educaționale, culturale, economice, de sănătate/ Susținerea și promovarea debutului tinerilor artiști în domeniul muzical, oferindu-le un juriu profesionist și imparțial.

- Premiera și promovarea a cinci tineri extraordinar de talentați în arta cântului în cadrul unui spectacol-concurs, televizat live în perioada 26-28.08.2016.

- Oportunitatea schimbului de experiență între 150 tinerii talentați din diverse locuri ale țării.

- tipul proiectului - festival de tineret
- numărul de participanți - 800
- numărul de beneficiari direcți -150
- buget (defalcat pe sursa): D.J.S.T. SIBIU: 3.726 lei, contribuția beneficiarului: 14.520lei

Festivalul Multicultural de Tineret "Servus Transilvania" Biertan 2016

CULTURĂ ȘI EDUCAȚIE NON-FORMALĂ - Stimularea participării active a tinerilor din mediul rural la viața comunității- Creșterea gradului de participare a tinerilor și studenților la viața comunității, sub toate aspectele ei, sociale, educaționale, culturale, economice, de sănătate/ Facilitarea accesului la cultură de calitate a tinerilor din mediul rural prin măsuri speciale de participare culturală locală.

-Stimularea creativității prin participarea activă a 100 de tineri la momente de improvizație muzicală și teatrală în timp de 3 zile

-Dezvoltarea abilităților practice a 100 de tineri prin : ateliere de creație, workshop-uri, lucru manual, timp de 10 zile.

-Creșterea gradului de informare a 10 tineri voluntari în proiect privind managementul voluntarilor timp de 3 zile

- tipul proiectului - festival de tineret
- numărul de participanți -100
- numărul de beneficiari direcți - 300
- buget (defalcat pe sursa): D.J.S.T. SIBIU: 7284 lei, contribuția beneficiarului: 1132 lei

Sibiul de Altădată

CULTURĂ ȘI EDUCAȚIE NON-FORMALĂ - Stimularea participării active a tinerilor la viața comunității- creșterea gradului de participare a tinerilor și studenților la viața comunității, sub toate aspectele ei, sociale, educaționale, culturale, economice, de sănătate/ familiarizarea a cel puțin 800 de elevi și 150 de studenți prin cd-ul primit cu istoria locală prin încurajarea și stimularea preocupărilor pentru lectură, istoria și arhitectura Sibiului/ creșterea gradului de informare privind istoria orașului, dezvoltarea

Sibiului de-a lungul celor 825 de ani a celor 950 tineri elevi și studenți în timp de 2 săptămâni.

- tipul proiectului - campanie informativă
- numărul de participanți - 50
- numărul de beneficiari direcți -1000
- buget (defalcat pe sursa): D.J.S.T. SIBIU: 2000 lei, contribuția beneficiarului: 611 lei

Vocea tinerilor

Stimularea implicării tinerilor la viața societății/ Creșterea gradului de participare a tinerilor și studenților la viața comunității, sub toate aspectele ei, sociale, educaționale, culturale, economice, de sănătate/ Dezvoltarea spiritului comunitar la tineri prin creșterea numărului de proiecte gestionate de tineri și cu tineri participanți/ - Pregătirea a 15 tineri pentru folosirea metodelor de educație nonformală în conștientizarea nevoilor tinerilor și ale comunității.

- Punerea la dispoziția tinerilor participanți a unor metode moderne de atragere a tinerilor în proiecte de și pentru tineret;

- Pregătirea tinerilor participanți pentru a folosi metode eficiente de comunicare în relația cu administrația publică locală și implicit cu comunitatea locală;

tipul proiectului- Curs de formare pentru folosirea metodelor de educație nonformală pentru comunicare în cadrul comunităților mici.

- numărul de participanți - 20
- numărul de beneficiari direcți - 15
- buget (defalcat pe sursa): D.J.S.T. SIBIU: 7150 lei, contribuția beneficiarului: 511 lei

Pe lângă acțiunile proprii derulate D.J.S.T. Sibiu a organizat și în anul 2016 *întalniri de consultare cu ONGT* privind următoarele teme:

- dialogulul structurat - structurat pe diverse teme de interes pentru tineri și ONGT;
- consultare cu ONGT din județ / municipiu, privind problemele care vizează tineretul;
- consultare cu ONGT din județ / municipiu, privind propuneri de completare / modificare a metodologiilor de finanțare ale M.T.S. atât pe P1 cât și pe P2 CLP/ CNP;
- pentru perioada 2011- 2016 au consultat tinerii aplicând chestionare de interese și nevoi ale tinerilor inclusiv on-line și a realizat un raport / studiu final de care s-a ținut cont în planificarea activității de tineret.

Alte proiecte derulate care nu sunt prinse în calendare:
Întâlnirea regională cu structuri de / pentru tineret- Regiunea Centru

D.J.S.T. Sibiu fiind coorganizator al evenimentului Consultarea publică regională - Regiunea de Dezvoltare Centru în domeniul tineretului (județele Harghita, Mureș, Covasna, Brașov, Sibiu și Alba) inițiată de M.T.S. Au participat 40 reprezentanți din rândul structurilor de tineret / institutiilor la consultarea publică referitoare la modificarea Legii Tinerilor și a îmbunătățirii Metodologiei de finanțare a organizațiilor nonguvernamentale de tineret sau studențești.

- Indicatori de eficiență: cheltuieli medii/proiect: 5,645 mii lei/proiect

- Indicatori de rezultate: număr de proiecte finanțate - 9 proiecte+3

suplimentare=12 proiecte

(3 proprii+6 CLP+3 suplimentare)

- Număr tineri beneficiari: 6 565

Al doilea obiectiv avut în vedere în anul 2016 a fost ***„Crearea infrastructurii specifice serviciilor și programelor pentru tineret în cadrul Programului național de centre de tineret P1 al Ministerului Tineretului și Sportului cu scopul de dezvoltarea și diversificarea ofertei de servicii și programe pentru tineret”***.

Acest obiectiv a fost atins prin implementarea de proiecte proprii și în parteneriat ale D.J.S.T. Sibiu, proiecte care s-au încadrat în următoarele servicii / activități oferite tinerilor în cadrul centrelor de tineret:

Informare și documentare în diferite domenii de activitate (educație, piața muncii, asociativitate, sănătate, ecologie, cultură și timp liber, turism pentru tineret, activitate comunitară, viață practică;

Consiliere și consultanță;

Educație nonformală.

În cadrul Programului național de centre de tineret P1 al Ministerului Tineretului și Sportului în județul Sibiu s-a derulat pe parcursul anului 2016, în cadrul Centrului de Tineret Sibiu și a Centrului de Tineret Rășinari următoarele activități:

Activități desfășurate în Centrul de Tineret Sibiu în anul 2016

Dezvoltarea modului de informare și documentare a CT Sibiu AICI

Completarea bazei de date cu informații noi pe domenii/clase informare, dezvoltarea rețelei de informare existente-completare site, actualizare blog, întreținerea funcționării listei de discuții, crearea unei biblioteci electronice și a ziarului CT Sibiu on- line

- 1350 beneficiari direcți
- 7470 lei buget alocat

Dezvoltarea modului de consultanță și consiliere a CT Sibiu AICI

Consultanță privind management de proiect, asociativitate, scriere cereri de finanțare, finanțatori și obținere de fonduri, coordonare voluntari centru și voluntari implicați în proiecte (permanent inclusiv online), relații interpersonale, 1 zi/ săptămână.

- 450 beneficiari direcți
- 4000 lei buget alocat

Caravana centrului de tineret AICI

În cadrul campaniei s-a organizat o caravană prin care am prezentat oferta centrului de tineret folosind metode nonformale (spectacol, jocuri, ateliere de lucru, întâlnire la centru de tineret) – activități care se pot desfășura în centru, în școli și licee, în facultăți și în spații libere din Sibiu.

- 1000 beneficiari direcți
- 1150 lei buget alocat

Zilele centrului de tineret, editia a-V-a

Pe parcursul unei săptămâni au fost prezentate producții realizate în cadrul centrului de tineret de către tineri - spectacole, expoziții, ateliere de lucru publicului larg în primul rând tinerilor.

- 500 beneficiari direcți
- 3128 lei buget alocat

Sibiul Văzut de Tineri

Prezentarea de tehnici de imagine, fotografie jurnaliatică, realizarea unor materiale de prezentare, realizarea unei broșuri cu Sibiul văzut de tineri, prezentarea pe site-ul centrului și o expoziție în cadrul zilelor CT AICI.

- 1000 beneficiari direcți
- 2026 lei buget alocat

Drama school

În cadrul cursului de dramă 20 tineri își vor dezvolta abilitățile de comunicare interpersonală și comunicare în public. Cursul de improvizație a oferit ocazia ca 20 de tineri să își dezvolte imaginația prin folosirea jocului ca metodă de învățare în situații scenice care se succed cu rapiditate.

- 200 beneficiari direcți
- 3650 lei buget alocat

Reprezentări de artele spectacolului (teatru, muzică, dans)

Au avut loc 8 reprezentații cu 6 spectacole montate în sala de spectacole a centrului de tineret.

- 280 beneficiari direcți
- 2400 lei buget alocat

În cadrul activităților desfășurate, Centru de tineret Sibiu folosește 15 voluntari permanenți, 180 voluntari la proiecte punctuale mari.

Activități desfășurate în Centrul de Tineret Rășinari, județul Sibiu în anul 2016:

Dezvoltarea modulului de informare și documentare a CT Rășinari

- 900 beneficiari direcți
- 4500 lei buget alocat

Dezvoltarea modulului de consultanță și consiliere a CT Rășinari

- 240 beneficiari direcți
- 1800 lei buget alocat

Zilele voluntariatului-Campanie de informare privind voluntariatul și de ecologizare

- 200 beneficiari direcți
- 700 lei buget alocat

Zilele Tineretului 2016 - Spectacol de muzică, dans și concursuri

- 500 beneficiari direcți
- 2000 lei buget alocat

1Iunie, Ziua Copilului- Activități în aer liber pentru copii și tineri

- 200 beneficiari direcți
- 600 lei buget alocat

Colocviul Internațional Emil Cioran- Spectacol de teatru itinerant cu antrenarea ca și actori a 20 de tineri din Rășinari.

- 100 beneficiari direcți
- 600 lei buget alocat

Ateliere hand made cu expoziție - 30 de copii și tineri învață în cadrul atelierelor săptămânale să construiască măști populare pentru teatru.

- 300 beneficiari direcți
- 900 lei buget alocat

Reprezentatii de artele spectacolului (teatru, muzică, dans)

- 300 beneficiari direcți
- 1600 lei buget alocat

Zilele Sportive ale Rășinarului

- 300 beneficiari directi
- 600 lei buget alocat

În cadrul activităților desfășurate Centru de tineret Rășinari folosește 10 voluntari permanenți, 30 voluntari la proiecte punctuale mari.

Indicatori de eficiență: cheltuieli medii/centru de tineret: 25012 lei

Indicatori de rezultate:

- nr. de proiecte finanțate - 16 proiecte (7 CT Sibiu+ 9 CT Rășinari)
- tineri beneficiari: 7820 tineri (4780 CT SB+3040 CT Rășinari)
- număr de centre de tineret în județul Sibiu: 2 centre (Centrul de Tineret Sibiu și

Centrul de Tineret Rășinari).

În anul 2016 au beneficiat gratuit de câte un sejur pe litoral copii cu dizabilități și beneficiari de burse sociale după cum urmează:

- tabără pentru copii cu dizabilități – 19 (Centrul de Agrement „Luminița”, Eforie Nord, jud. Constanța);
- tabără pentru tinerii beneficiari de burse sociale – 66 la Centrul de Agrement Cisnădioara, jud.SB);

Aceste tabere au fost subvenționate din bugetul M.T.S. alocat pentru tabere destinate tinerilor cu dizabilitati și beneficiari de burse sociale în sumă de 32.704 lei. Nr. participanți: 85 persoane

2.2 COMBATAREA SĂRĂCIEI ȘI A ȘOMAJULUI

AGENȚIA JUDEȚEANĂ PENTRU OCUPAREA FORȚEI DE MUNCĂ

I. OBIECTIVELE ȘI DIRECȚIILE DE ACȚIUNE ALE AGENȚIEI JUDEȚENE PENTRU OCUPAREA FORȚEI DE MUNCĂ SIBIU

Pentru realizarea obiectivelor prioritare în domeniul său de activitate, conducerea Agenției Județene pentru Ocuparea Forței de Muncă Sibiu și-a bazat politica managerială pentru anul 2016 cu consecvență, în principal, pe următoarele direcții de acțiune:

- creșterea gradului de ocupare și a competențelor profesionale ale persoanele în căutarea unui loc de muncă pe piața internă a muncii, prin implementarea măsurilor prevăzute în documentele strategice naționale;
- furnizarea serviciilor EURES prevăzute de legislația comunitară cu privire la compensarea ofertelor și a cererilor de loc de muncă în cadrul Uniunii Europene;
- întărirea capacității administrative a Serviciului Public de Ocupare în vederea furnizării de servicii și măsuri active de ocupare personalizate, moderne și de calitate;
- creșterea gradului de vizibilitate a Agenției Județene pentru Ocuparea Forței de Muncă prin servicii și măsurile acordate, precum și rezultatele obținute ca urmare a implementării acestora;
- întărirea colaborării interinstituționale la nivel național și internațional.

Valori comune:

Respect: relațiile de serviciu, indiferent de funcție și de nivelul ierarhic, precum și relațiile cu cetățenii și partenerii externi se vor baza pe respect;

Profesionalism: atribuțiile de serviciu sunt îndeplinite prin competență, eficiență și conștiinciozitate; angajații sunt bine pregătiți și potriviți fiecărui post, cu atitudine proactivă, dedicați perfecționării continue și îmbunătățirii performanțelor profesionale;

Onestitate și corectitudine: bună-credință în exercitarea atribuțiilor de serviciu și comportament etic;

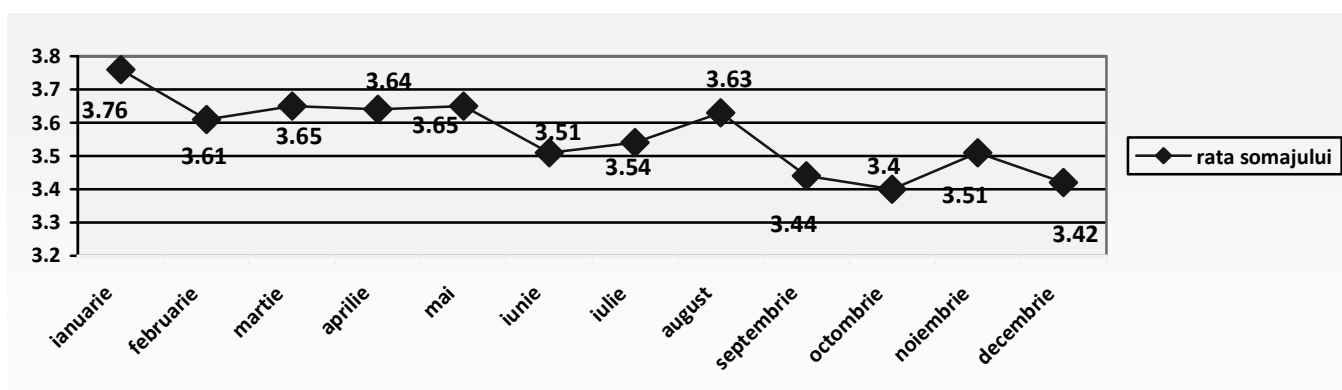
Disponibilitate spre comunicare: cooperare și colaborare inter-departamentală și cu partenerii externi în abordarea și rezolvarea problemelor intervenite în desfășurarea activității și dialog deschis cu cetățenii.

II. SITUAȚIA ȘOMAJULUI ÎNREGISTRAT ÎN ANUL 2016

Principalii indicatori care au caracterizat forța de muncă civilă după participarea la activitatea economică, conform datelor furnizate de Institutul Național de Statistică (Balanta Forței de Muncă la 1 ianuarie 2016), se prezentau, la începutul anului, astfel:


- populație stabilă a județului Sibiu de **424.796** persoane;
- populația activă civilă de **193.800** persoane;
- populația ocupată civilă de **186.600** persoane.

La nivelul județului Sibiu, pe tot parcursul anului de raportare 2016 rata șomajului s-a situat sub nivelul de 4%. Anul 2016 a debutat cu o rată a șomajului comparabilă cu cea înregistrată la finele anului 2015 (3,76% față de 3,7%) , după care trendul a fost descrescător pe tot parcursul anului ajungând la finele lunii decembrie 2016 la o rată de 3,42 puncte procentuale.



Cele mai mici valori ale ratei șomajului în anul de raportare au fost cele înregistrate total atipic în luniile de toamnă-iarnă, respectiv în luna octombrie (3,4%), decembrie (3,42%) și septembrie (3,44%).

Evoluție număr total de șomeri în anul 2016

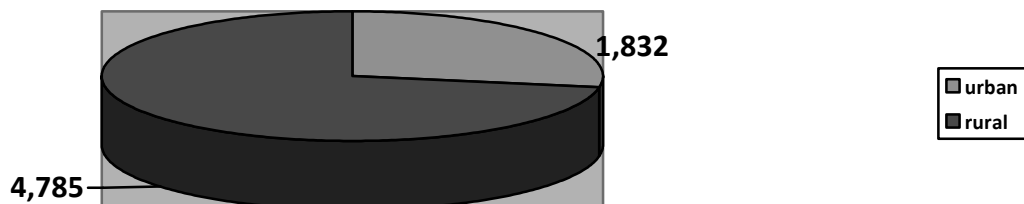


Din analiza evoluției numărului de șomeri (indemnizați și neindemnizați) înregistrați în evidențele agenției pentru ocuparea forței de muncă, se constată o scădere a ratei somajului, fapt datorat, în principal stabilității pieței muncii, scăderea numărului de persoane disponibilizate dar și a angajărilor persoanelor aflate în căutarea unui loc de muncă.

Așa cum se observă în graficul de mai sus, numărul șomerilor înregistrați în evidențele agenției județene pentru ocuparea forței de muncă s-a situat pe parcursul anului 2016 între **7.209** (maxim) persoane și **6.617** (minim) persoane. Numărul șomerilor înregistrați în evidențe a atins cel mai scăzut nivel în luna decembrie 2016 (6.617 persoane).

Din totalul persoanelor aflate în evidența agenției la finele lunii decembrie 2016 și anume **6.617** persoane, **1.383** persoane (din care 628 femei) au beneficiat de indemnizație de șomaj (**75%**), **126** persoane (din care 65 femei) au beneficiat de indemnizație de șomaj (**50%**), diferența de **5.108** persoane (din care 1.992 femei) fiind persoanele care au solicitat fie eliberarea adeverințelor în vederea obținerii venitului minim garantat conform Legii nr. 416/2011, fie persoane aflate în căutarea unui loc de muncă.

Din mediul urban provin **1.832** persoane (din care 837 femei), iar din mediul rural **4.785** (din care 1.848 femei) așa cum se poate observa în diagrama de mai jos:

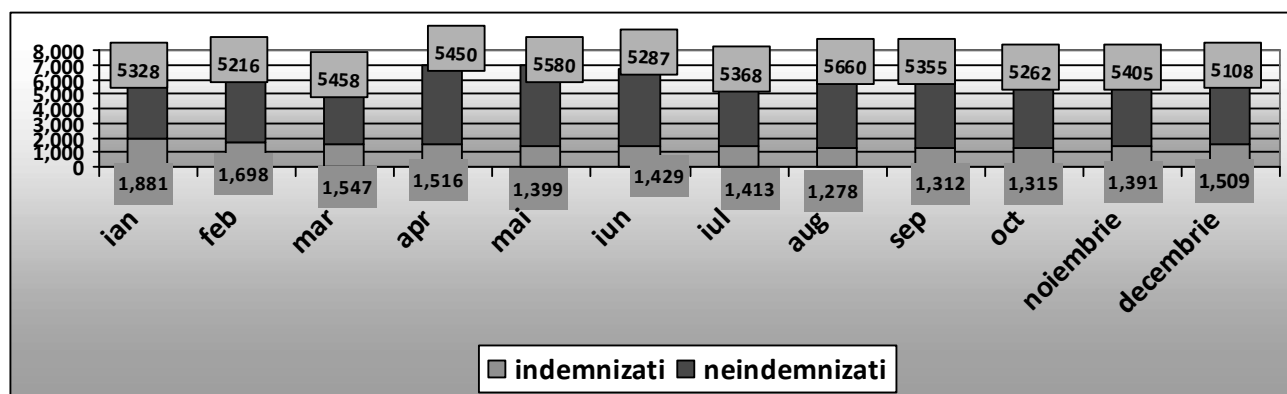


Repartizarea în teritoriu la finele anului 2016 a șomerilor

Mediul urban			Mediul rural		
Denumire	Nr. șomeri	din care femei	Denumire	Nr. șomeri	din care femei
Municipiul Sibiu	553	298	Laslea	350	118

Municipiul Mediaș	426	195	Hoghilag	304	104
Orasul Dumbrăveni	268	95	Brateiu	297	107
Orasul Copșa-Mică	115	47	Nocrich	296	113
Orasul Avrig	101	38	Bazna	249	83
Orasul Agnita	81	32	Roșia	226	108
Orasul Miercurea-Sibiului	79	40	Jina	231	109
Orasul Săliște	77	37	Iacobeni	214	92
Orasul Cisnădie	72	32	Alțîna	180	80
Orasul Ocna Sibiului	31	10	Moșna	178	74
Orasul Tâlmaci	29	13	Tîrnava	172	63
TOTAL	1.832	837	Altele	2.088	797
			TOTAL	4.785	1.848

Evoluția numărului șomerilor indemnizați și neindemnizați în anul 2016



Din analiza evoluției numărului de șomeri indemnizați și neindemnizați înregistrați în evidențele Agenției Județene pentru Ocuparea Forței de Muncă Sibiu , se constată că pe tot parcursul anului de raportare numărul șomerilor neindemnizați a depășit numărul șomerilor indemnizați. Astfel ponderea șomerilor neindemnizați în totalul șomerilor înregistrați a avut valori de peste **77%**, demonstrând încă o dată faptul că persoanele intrate în evidențele agenției nu sunt în totalitate persoane care provin din activități economice sau care au fost disponibilizate pe parcursul anului 2016.

Șomerii neindemnizați sunt, de regulă, persoane care fie că au ieșit din perioada de acordare a indemnizației de șomaj fără a se putea încadra, fie nu întrunesc condițiile legale de acordare a indemnizației de șomaj, dar apelează la serviciile agenției pentru a-și găsi un loc de muncă. Aceștia sunt persoane cu o pregătire scăzută, în majoritate provenind

din mediul rural, care sunt nevoite să apeleze la autoritățile locale pentru obținerea venitului minim garantat pentru a-și asigura mijloacele de trai.

Distribuția șomerilor după nivele de instruire la data de 31.12.2016

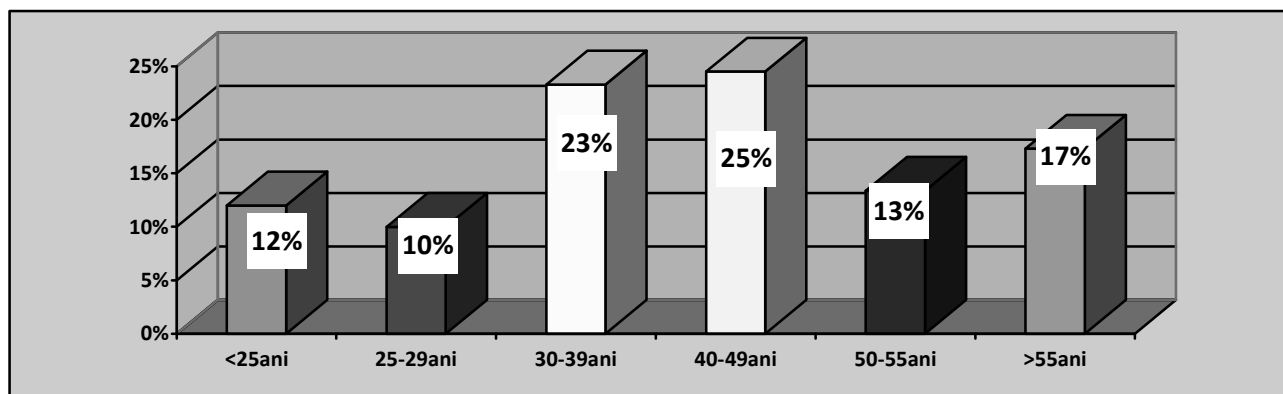
- nivel de instruire primar, gimnazial, profesional	5.563
- nivel de instruire liceal si post-liceal	739
- nivel de instruire universitar	315
TOTAL	6.617

Referitor la structura șomajului după nivelul de instruire, șomerii fără studii și cei cu nivel de instruire primar, gimnazial și profesional au ponderea cea mai mare în totalul șomerilor înregistrați în evidențele A.J.O.F.M. Sibiu (**84,07%**).

Șomerii cu nivel de instruire liceal și post-liceal reprezintă **11,16%** din totalul șomerilor înregistrați, iar cei cu studii universitare **4,77%**.

De aici rezultă profilul educațional al clienților agenției, astfel că, în majoritate, cei care au nevoie de serviciile noastre sunt persoane cu un nivel mai redus de pregătire. Persoanele cu nivel de educație și pregătire ridicat apelează în proporție mai mică la agenție, gradul și capacitatea de ocupabilitate fiind mai mari în acest caz.

Structura șomajului pe grupe de vârstă la data de 31.12.2016

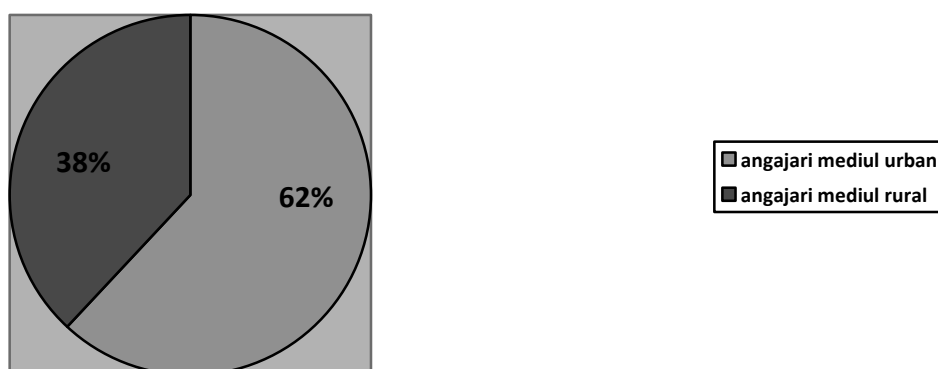


Din punct de vedere al structurii pe grupe de vârstă a șomerilor înregistrați, observăm că grupele de vârstă în care se regăsesc cei mai mulți șomeri rămân grupele

de vârstă **40-49 de ani** (25%) cu un număr de 1.621 șomeri, și **30-39 de ani** (23%) cu 1.543 șomeri. Ambele grupe de vârstă au înregistrat numărul maxim de șomeri pe toată perioada anului 2016, fiind urmate de grupa de vârstă **peste 55 de ani** (17%) cu 1.145 șomeri, grupa de vârstă **50-55 ani** (13%) cu 885 șomeri , grupa de vârstă **sub 25 ani (12%)** cu 808 șomeri , și grupa de vârstă **25-29 ani(10%)** cu 615 șomeri.

Prin eforturile proprii ale agenției teritoriale s-a urmărit permanent încadrarea în muncă a persoanelor aflate în căutarea unui loc de muncă (șomeri indemnizați/neindemnizați) corespunzător pregătirii lor profesionale.

Angajări ianuarie – decembrie 2016 (mediul urban/rural)



În anul de referință și-au găsit un loc de muncă un număr total de **3.992** persoane, dintre care **2.465** (62%) din mediu urban și **1.527** (38%) din mediul rural. În ceea ce privește categoriile din care fac parte persoanele care s-au angajat, se constată ca ponderea cea mai mare o are categoria de vârstă **peste 45 ani** cu **1.563** de angajări (39%), urmată de categoria de vârstă **35-45 ani** cu **1.275** angajări (32%), categoria de vârstă **25-35 ani** cu **750** de angajări (19%), categoria de vârstă **sub 25 ani** cu **404** de angajări (10%).

La acest capitol predomină categoria **bărbaților** care s-au angajat pe piața muncii într-un număr de **2.300** (58%), în timp ce un număr de **1.692** (42%) **femei** au reușit să-și găsească un loc de muncă.

III. REALIZAREA OBIECTIVELOR PROGRAMULUI PENTRU OCUPAREA FORȚEI DE MUNCĂ ȘI ALE PLANULUI DE FORMARE PROFESIONALĂ

III.1. Rezultatele implementării Programului de ocupare a forței de muncă în anul 2016

Obiectivul general al Programului județean de ocupare a forței de muncă a fost încadrarea în muncă a cel puțin **6.800** de persoane, din care 5.500 persoane prin activitatea de mediere a muncii și 1.300 persoane prin alte tipuri de măsuri active prevăzute în Legea nr. 76/2002, modificată și completată. În urma serviciilor acordate de A.J.O.F.M. Sibiu, prin agențiile locale și punctele de lucru, în anul 2016, au fost încadrate în muncă, până la 31 decembrie 2016, un număr de **3.992 de persoane** în căutarea unui loc de muncă.

III.2. Măsuri de stimulare a ocupării cu finanțare din bugetul asigurărilor pentru șomaj

III.2.1. Informare și consiliere profesională

Serviciile de informare și consiliere profesională au un rol esențial în activitatea desfășurată de serviciile publice de ocupare, de calitatea acestora depinzând în mare măsură rezultatele aplicării celorlalte tipuri de servicii de stimulare a ocupării, în special formarea profesională.

Pe parcursul anului 2016 au beneficiat de servicii de informare și consiliere profesională, oferite prin intermediul agenției teritoriale un număr de **8.291** persoane aflate în căutarea unui loc de muncă, dintre care : **5.993** persoane nou înregistrate informate și consiliate, și **2.298** persoane revenite din alte luni la consiliere.

Ca urmare a participării la serviciile de informare și consiliere profesională, **456** persoane au fost cuprinse la cursuri de formare profesională, **17 persoane** au beneficiat de servicii de consultanță pentru inițierea unei afaceri.

Pentru anul 2016, prin activitatea de informare și consiliere au fost încadrate în muncă un număr de **885** persoane.

În cursul anului 2016 s-au desfășurat un număr de **5.851** ședințe individuale și un număr de **142** ședințe de consiliere de grup prin care s-a urmărit creșterea șanselor de ocupare prin activitatea de informare și consiliere.

Prin implementarea programului „De la școală, la viață profesională, spre carieră”, s-au desfășurat **30 de acțiuni** în școlile din județul Sibiu.

Activitatea de consiliere, mediere și orientare profesională a persoanelor cu handicap desfășurată în cadrul centrului are la bază un proiect implementat de Agenția

Națională pentru Ocuparea Forței de Muncă în perioada 2004 - 2007 în 8 centre pilot din țară. A.J.O.F.M. Sibiu, a reușit în anul 2016 să consilieze și să ocupe în muncă un număr de **6** persoane, în meserii precum :muncitor necalificat la asamblarea, montarea pieselor, confecționar asamblor articole textile, funcționar administrativ, director societate comercială.

Profilarea persoanelor în cautarea unui loc de muncă indică poziția deținută față de piața muncii și măsurile active care se pot acorda pe de o parte și evidențierea punctelor slabe în ceea ce privește riscul persoanelor de a deveni șomeri de lungă durată. Întărirea capacității și calitatii serviciilor oferite de Serviciul Public de Ocupare (S.P.O.) persoanelor în căutarea unui loc de muncă s-a realizat prin servicii „mai prietenoase”, în sensul apropierii de domiciliul beneficiarului, al utilizării unor instrumente care să suplinească după caz, serviciile „față în față”, și al concentrării mai multor servicii într-o singură locație. Combinația serviciilor „față în față”, cu cele „la distanță”, a fost benefică în special în cazul celor care locuiesc în comunități rurale sau a celor cu mobilitate mai restransă.

În urma deplasărilor în mediul rural au fost profilate un număr de **2.060** persoane, printre cele mai importante amintim :

Localitatea/Primaria	Număr persoane profilate
Brateiu	167
Mediaș	120
Iacobeni	115
Nocrich	107
Roșia	100
Șeica Mare	95
Laslea	90

III.2.2. Formarea profesională

Asigurarea competențelor profesionale necesare șomerilor în vederea încadrării și reîncadrării lor și creșterea numărului de persoane aflate în căutarea unui loc de muncă cuprinse la cursuri a reprezentat un obiectiv prioritar al Agenției Județene pentru Ocuparea Forței de Muncă Sibiu și în anul 2016.

Formarea profesională este o măsură activă definitorie pentru desăvârșirea profilului profesional al oricărei persoane aflate în căutare de loc de muncă, știut fiind faptul că prin asigurarea creșterii și diversificării competențelor profesionale ale șomerilor se ating, concomitent, două obiective specifice: satisfacerea cererilor imediate pe piața muncii și creșterea șanselor de ocupare în muncă a șomerilor.

Pentru anul 2016 prin Planul județean de formare profesională, s-a prevăzut cuprinderea în programe de formare profesională a unui număr de **600** persoane beneficiare de servicii de formare profesională gratuite. Cele 600 de persoane beneficiare de servicii de formare profesională gratuite, prevăzute în plan, sunt șomeri aflați în evidențele agenției teritoriale pentru ocuparea forței de muncă. Pe parcursul anului, în programele de formare profesională organizate de agenție, au fost cuprinse **456** persoane, din care **271** femei. Bugetul asigurărilor pentru șomaj a asigurat resursa financiară necesară derulării în condiții optime a programelor de formare profesională pentru cei 456 de persoane. În cursul anului de raportare au fost organizate un număr de **23** programe de formare profesională, după cum urmează:

Program formare profesională	Număr
inspector /referent resurse umane	4
bucătar	2
frizer/coafor/manichiurist/pedichiurist	2
lucrător în comerț	1
operator introducere, validare și prelucrare date	3
instalator instalații tehnico-sanitare și de gaze	2
contabil	2
sudor	1
designer pagini web	1
inspector în domeniul securității și sănătății în muncă	1
manager de proiect	1
lucrător în construcții	2
administrator pensiune turistică	1

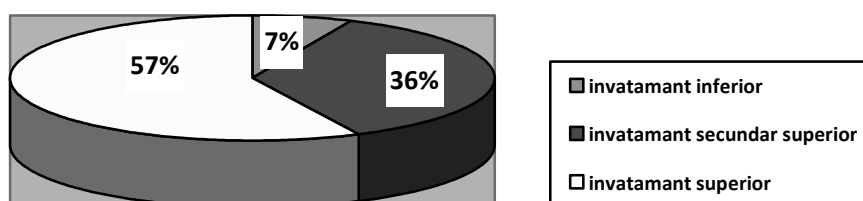
Până la data de 31 decembrie 2016 au fost încadrați în muncă un număr de **468** absolvenți ai cursurilor de formare profesională, atât din cursurile organizate în anul de raportare cât și din cursurile aflate în monitorizare și care provin din anul anterior.

III.2.3. Stimularea încadrării în muncă a absolvenților instituțiilor de învățământ

Subvențiile acordate angajatorilor pentru încadrarea în muncă a absolvenților de învățământ, diferențiate în funcție de nivelul studiilor absolvite de cel angajat, au avut un aport important la ocuparea tinerilor înregistrați în evidențele agenției. Utilizarea mijloacelor de informare în masă cu privire la măsurile active destinate tinerilor,

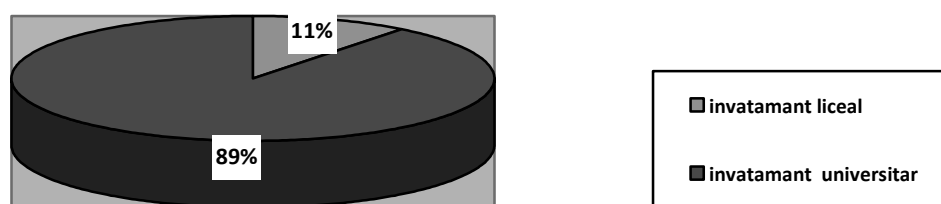
informarea și consilierea privind cariera elevilor din anii terminali de studii, bursa locurilor de muncă destinată absolvenților a făcut posibilă angajarea unui număr de **107** absolvenți . Din cei 107 absolvenți angajați prin subvenționarea locului de muncă , **7** sunt absolvenți ai ciclului inferior al liceului sau ai școlilor de arte si meserii, **38** sunt absolvenți de învățământ secundar superior sau post-liceal și **62** sunt absolvenți de învățământ superior.

Ponderea absolvenților încadrați prin subvenționarea locului de muncă



Tinerii absolvenți de învățământ care se încadrează în muncă cu program normal de lucru și pentru o perioadă mai mare de 12 luni primesc o primă de încadrare neimpozabilă, egală cu valoarea indicatorului social de referință, în vigoare la data angajării. In anul 2016 un număr de **38** absolvenți (30 femei) au beneficiat de prima de angajare.

Ponderea absolvenților care au beneficiat de prima de încadrare



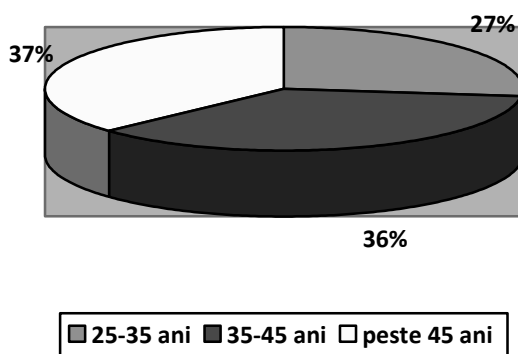
III.2.4. Încadrarea în muncă a șomerilor înainte de expirarea perioadei de indemnizare

În scopul prevenirii șomajului de lungă durată și stimulării șomerilor de a se încadra în muncă înainte de expirarea perioadei de indemnizare, s-au asigurat resursele financiare necesare acordării de alocații pentru **397** șomeri, din care 228 femei.

Structura pe grupe de vârstă a persoanelor beneficiare de alocații pentru încadrarea înainte de expirarea indemnizației de șomaj se prezintă astfel:

- 106 persoane au vârsta cuprinsă între 25-35 ani;
- 143 persoane au vârsta cuprinsă între 35-45 ani;
- 148 persoane au vârsta de peste 45 ani.

Ponderea încadrării în muncă a șomerilor înainte de încetarea indemnizației de șomaj



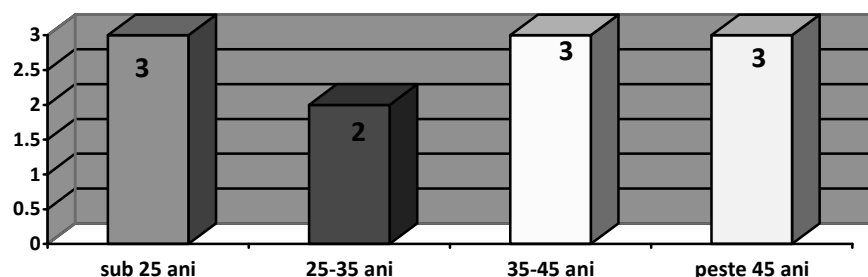
Această măsură s-a dovedit, ca și în anii precedenți, mai eficientă la persoanele aparținând grupelor de vârstă **peste 45 ani** și între **35-45** ani ceea ce demonstrează că persoanele mai în vârstă sunt mai interesate să se angajeze cât mai repede după pierderea locului de muncă.

III.2.5. Încadrarea în muncă prin stimularea mobilității forței de muncă

Mobilitatea geografică este stimulată prin acordarea de prime de încadrare sau de instalare, după caz. Aceasta poate fi o soluție pentru acoperirea deficitelor de forță de muncă din anumite zone, regiuni și sectoare de activitate, dar este limitată ca rezultat. Potrivit programului, s-a estimat ocuparea unui număr de 10 persoane, **11** persoane au fost ocupate în muncă prin acordarea de prime de mobilitate, balanța înclinându-se în favoarea celor care și-au schimbat domiciliul, astfel: **6** persoane (2 femei) ca urmare a încadrării într-o localitate situată la o distanță mai mare de 50 km de localitatea unde au avut domiciliul, iar **5** persoane (3 femei) care ca urmare a angajării lor și-au schimbat domiciliul.

Din punct de vedere al vârstei, măsura a avut efectul scontat la toate categoriile de persoane, beneficiarii acestei măsuri active grupându-se după cum se prezintă în tabelul de mai jos :

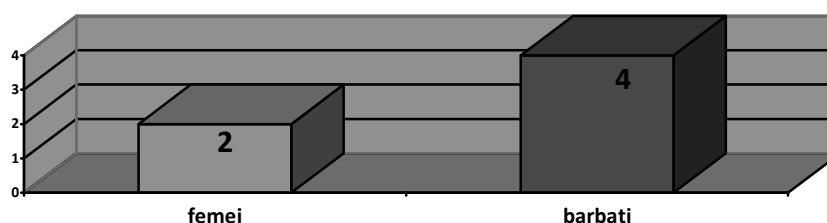
Distribuția șomerilor încadrați prin mobilitatea forței de muncă pe grupe de vârstă



III.2.6. Încadrarea în muncă a persoanelor cu handicap

Prin aplicarea complexului de măsuri active prevăzute pentru promovarea includerii sociale a persoanelor cu handicap apte de muncă, în cursul anului 2016 s-au încadrat în muncă **6** persoane cu handicap prin subvenționarea locurilor de muncă.

Distribuția pe sexe a încadrărilor persoanelor cu handicap



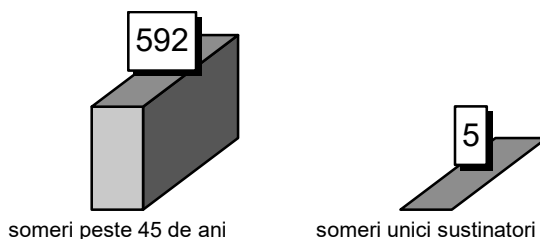
III.2.7. Încadrarea prin acordarea de servicii de consultanță și asistență pentru începerea unei activități independente sau pentru inițierea unei afaceri

În contextul politicii de încurajare a așa intitulatăi auto-ocupării, respectiv de a sprijini activitățile antreprenoriale ale asiguraților în sistem, agenția a acționat prin efort propriu și prin intermediul furnizorilor de servicii specializate, în direcția oferirii de servicii de asistență și consultanță gratuită pentru inițierea de către șomeri a unei activități pe cont propriu. În anul 2016 aceste servicii au fost accesate la nivelul județului Sibiu de un număr de **2** persoane.

III.2.8. Încadrarea în muncă a persoanelor cu vârsta de peste 45 ani sau șomeri unici susținători ai familiilor monoparentale.

Șomajul în rândul persoanelor cu vârsta de peste 45 ani sau șomeri unici susținători ai familiilor monoparentale constituie una din problemele stringente ale pieței forței de muncă.

În anul 2016, au fost încadrate în muncă **597** persoane cu vârsta de peste 45 ani sau unici întreținători de familie, din care: **592** persoane prin acordarea de subvenții angajatorilor care încadrează persoane din aceste categorii și **5** șomeri care sunt părinți unici susținători ai familiilor monoparentale.



III.2.9. Încadrarea persoanelor care mai au 5 ani până la îndeplinirea condițiilor de pensionare

Măsura activă de subvenționare a locurilor de muncă pentru angajatorii care încadrează persoane care mai au maxim 5 ani până la îndeplinirea condițiilor de pensionare este printre măsurile active prevăzute în Legea 76/2002, modificată și completată, întrucât angajatorii beneficiază de această subvenție pentru o perioadă care poate ajunge la 5 ani. Prin urmare agenții economici au fost informați cu privire la avantajele acestei măsuri active, astfel că, până la 31 decembrie 2016, au fost angajate prin subvenționarea locurilor de muncă **5** persoane care mai au cinci ani până la pensie.

III.2.10. Medierea muncii

Prin serviciile de mediere au fost încadrate în muncă **2.050** persoane, din care **1.681** persoane cu contract de muncă pe perioadă nedeterminată iar **369** pe perioadă determinată. Activitatea de mediere a muncii a fost susținută în mod evident și de organizarea burselor locurilor de muncă. În anul 2016 la nivel național au fost organizate un număr de **2** burse ale locurilor de muncă: bursa generală a locurilor de muncă în luna aprilie și bursa locurilor de muncă pentru absolvenți în luna octombrie și **3** burse (selecții de personal) , la solicitarea agenților economici în colaborare cu agenția teritorială.

Nr.crt.	Tip bursă	Nivel desfășurare bursă	Nr. participanți	Nr. firme participante	Nr. locuri de muncă oferite	Nr. persoane selectate în vederea încadrării în muncă	Nr. persoane încadrate
1	Bursa generală	Național	1.112	59	926	551	192
2	Bursa locurilor de muncă pentru absolvenți	Național	825	54	965	44	25
3	Bursa cursuri de (re) calificare	Local	340	-	16	210	-
4	Bursa locurilor de muncă pentru tineri	Local	327	30	718	131	54
5	Bursa locurilor de muncă la cererea RobCemtrexCMBH+bursa cursuri de (re) calificare	Local	90 invitații	1	35	6	-

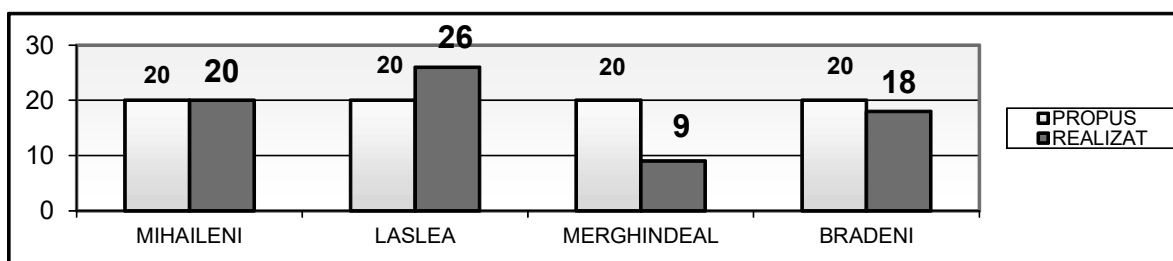
III.3. Măsurile de prevenire a șomajului

Măsurile de prevenire a șomajului, constând în principal în oferirea serviciilor de preconcediere persoanelor amenințate de riscul de a deveni șomeri fie ca urmare a restructurărilor unor activități economice, fie datorită unor cauze personale, au constituit o prioritate a agenției teritoriale. În anul 2016 s-au acordat servicii de preconcediere pentru un număr de **4** societăți comerciale. Numărul persoanelor disponibilizate colectiv și numărul persoanelor care au beneficiat de servicii de preconcediere, se prezintă astfel:

	Ian	Feb	Mar	Apr	Mai	Iun	Iul	Aug	Sep	Oct	Nov	Dec	Total
Nr.pers. disponibilizate colectiv	0	3	0	0	0	0	2	0	16	0	34	0	55
Nr. pers. care au beneficiat de servicii de preconcediere	0	3	0	0	0	0	1	0	5	0	24	0	33

III.4. Programe speciale de ocupare a forței de muncă

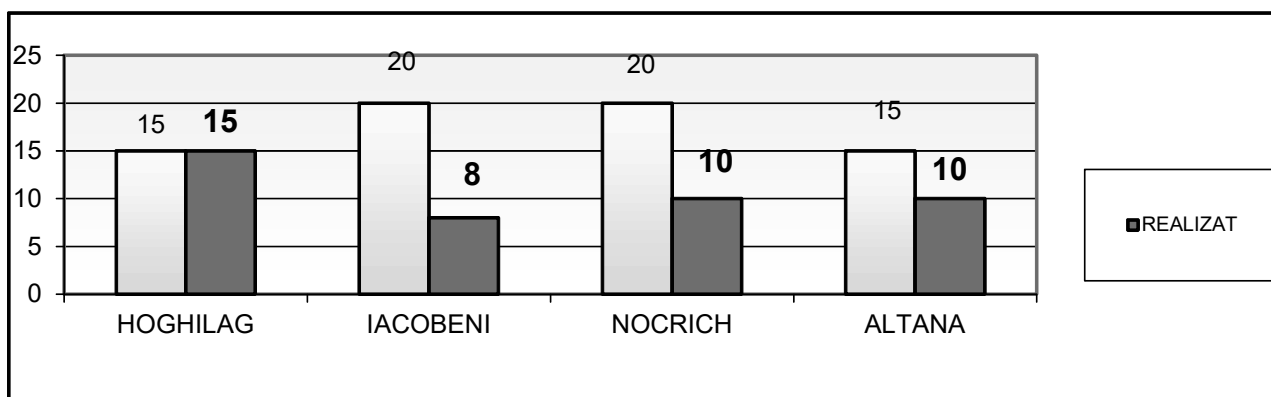
Pentru anul 2016 prin Programul special de ocupare pentru localități din mediul rural s-au încadrat în muncă un număr de **73** persoane aflate în căutarea unui loc de muncă din acest mediu.



Prin Programul special de ocupare pentru localități din mediul urban - Dumbrăveni , până la data de 31 decembrie 2016 s-au angajat un număr de **57** persoane.



Pentru anul 2016 au fost făcute propuneri pentru Programul special de ocupare a forței de muncă pentru comunități cu număr mare de etnici romi, care monitorizează localitățile cu cel mai mare număr de etnici romi din județul Sibiu. Prin acest program până la data de 31 decembrie 2016 au fost încadrate **43** persoane, așa cum rezultă din graficul de mai jos.



III.5. Sinteza gradului de realizare a obiectivelor Programului județean pentru ocuparea forței de muncă în anul 2016:

Denumire indicator	Propuneri P.O 2016	Realizat 2016	R/P %
TOTAL PERSOANE ÎNCADRATE din care :	6.800	3.992	59%
Total persoane intrate la măsuri active	20.000	27.648	138%

Număr persoane cuprinse în servicii de mediere a muncii	13.000	5.775	44%
Încadrarea prin acordarea serviciilor de mediere	5.500	2.050	37%
Număr persoane cuprinse în servicii de informare și consiliere profesională	9.000	5.993	67%
Încadrarea prin acordarea serviciilor de informare și consiliere profesională	850	885	104%
Încadrarea prin organizarea cursurilor de formare profesională	210	405	193%
Ocuparea forței de muncă prin acordarea de alocații pentru șomerii care se încadrează înainte de expirarea șomajului	300	397	132%
Încadrarea șomerilor peste 45 de ani sau unici susținători ai familiilor monoparentale prin subvenționarea locurilor de muncă	370	597	161%
Șomeri cu vârsta de peste 45 ani	360	592	164%
Încadrarea șomerilor care mai au 5 ani până la pensie	10	5	50%
Șomeri care sunt părinți unici susținători ai familiilor monoparentale	10	5	50%
Încadrarea prin stimularea mobilității forței de muncă	10	11	110%
Într-o localitate situată la o distanță > 50 km de domiciliu	5	6	120%
Cu schimbarea domiciliului	5	5	100%
Încadrarea absolvenților prin subvenționarea locurilor de muncă	150	107	71%
Ciclul inferior al liceului sau școala de arte și meserii	30	7	23%
Învățământ secundar superior sau postliceal	60	38	63%
Învățământ superior	60	62	103%
Absolvenți care beneficiază de prima de încadrare	50	38	76%
Încadrarea persoanelor cu handicap prin subvenționarea locurilor de muncă	5	6	120%
Încadrarea prin acordarea de servicii de consultanță și asistență pentru începerea unei activități independente sau pentru inițierea unei afaceri	5	2	40%
Încadrarea prin subvenționarea angajatorilor de inserție care încadrează tineri cu risc de marginalizare socială	5	4	80%
Încadrarea elevilor și studenților conform Legii 72/2007 , TOTAL, din care :	70	83	119%
Elevi	60	56	93%
Studenți	10	27	270%
Număr persoane cuprinse la cursuri de formare profesională	600	456	76%
Număr persoane angajate prin contracte de ucenicie	12	0	0
Număr persoane beneficiare de servicii gratuite de evaluare și certificare a competențelor	5	5	100%
Număr absolvenți de învățământ superior în baza Legii 335/2013	5	0	0

În anul de referință Agenția Județeană pentru Ocuparea Forței de Muncă Sibiu și-a atins obiectivele stabilite în Programul Județean pentru Ocuparea Forței de Muncă pentru un număr de **14 (47%)** indicatori generali, iar pentru un număr de **16 (53%)** indicatori generali nu s-a realizat planificatul din pachetul propus.

CAPITOLUL IV

REALIZAREA INDICATORILOR DE PERFORMANȚĂ PREVĂZUȚI PENTRU ANUL 2016

Nr. crt.	Denumire indicator	Valoare stabilită prin contract	Realizat la data de 31 decembrie 2016	Punctaj indicatori de realizat	Punctaj total realizat
1.	Gradul de ocupare a locurilor de muncă vacante comunicate de angajatori și înregistrate de A.N.O.F.M.	75%	40.71	1.00	0.54
2.	Gradul de ocupare a tuturor persoanelor din evidența A.N.O.F.M. aflate în căutare de loc de muncă	35%	28.39	1.00	0.81
3.	Rata de participare a șomerilor la cursuri de formare profesională	12%	8.14	1.00	0.68
4.	Ponderea participării femeilor la cursuri de formare profesională în total șomeri participanți la cursuri	53%	59.43	1.00	1.00
5.	Rata de participare a șomerilor la măsuri active	100%	205.00	1.00	1.00
6.	Rata de participare a șomerilor la măsuri active în primele luni de la înregistrare, respectiv:				
6.a)	în primele 4 luni de la înregistrare în cazul tinerilor	100%	100.00	0.50	0.50
6.b)	în primele 6 luni de la înregistrare în cazul adulților	75%	100.00	0.50	0.50
7.	Ponderea tinerilor cu vârsta mai mică de 25 de ani care, în primele 4 luni de la înregistrare, ocupă un loc de muncă, participă la un curs de formare profesională, încheie un contract de ucenicie la locul de muncă sau încheie un contract de stagiu în total tineri cu vârsta mai mică de 25 de ani înregistrați	75%	75.00	1.00	1.00
8.	Ponderea persoanelor ocupate din totalul participanților la măsuri active				
8.a)	<i>la 3 luni de la participarea la ultima măsură activă a pachetului personalizat</i>	20%	20.00	0.75	0.75
8.b)	<i>la 6 luni de la participarea la ultima măsură activă a pachetului personalizat</i>	25%	25.00	0.75	0.75
9.	Ponderea persoanelor din grupurile cu nevoi speciale care beneficiază de servicii de informare și consiliere profesională în numărul total de persoane din grupurile cu nevoi speciale din evidența ANOFM	65%	65.00	0.50	0.50
10.	Ponderea persoanelor ocupate din rândul absolvenților programelor de formare profesională la:				
10.a)	6 luni de la data susținerii examenelor de	40%	50.38	0.50	0.50

	absolvire				
10.b)	12 luni de la data susținerii examenelor de absolvire	30%	47.87	0.50	0.50

Total punctaj 10
Calificativ obținut 9.03 **„Foarte bine”**

CAPITOLUL V

MUNCA ÎN STRĂINĂTATE

A.J.O.F.M. Sibiu prin Compartimentul EURES a înregistrat în baza de date a A.N.O.F.M. în perioada 01.01.2016 – 31.12.2016 un număr de **45** persoane (din care 9 femei) în vederea ocupării locurilor de muncă din Germania Spania, Marea Britanie, Danemarca, Israel și Portugalia. Solicitanții de locuri de muncă au vârsta cuprinsă între 19 și 55 de ani și au optat pentru una din meseriile :

- bucătar, ospătar, economist, mecanic, recepționar, factor poștal, electrician pentru Germania;
- culegător căpșuni, pentru Spania;
- culegător mazare pentru Danemarca;
- culegător zmeură pentru Portugalia.

În luna ianuarie și februarie 2016 Agenția Municipală pentru Ocuparea Forței de Muncă București prin A.J.O.F.M. Sibiu a organizat selecție pentru studenții și masteranzii din toată țara care doresc să desfășoare o activitate lucrativă pe teritoriul Germaniei în perioada vacanței de vară 2016 (minim 2 luni) care dețin cunoștințe bune și foarte bune de limba germană.

În perioada 22 - 23 martie 2016, Agenția Județeană pentru Ocuparea Forței de Muncă Sibiu a organizat la sediul instituției din strada Morilor nr. 51A, o selecție pentru persoanele calificate în diverse meserii care au dorit să lucreze în Germania (sudori, lucratori calificați în producție - industria automobilelor hamali, operatori CNC electricieni, operatori stivuitori), cu calificare profesională încheiată, experiență în domeniu, permis de conducere categoria B și cunoștințe de limba germană – nivel mediu (B1). Au participat **14** candidați din mai multe județe: Bacău(1), Gorj(1) Neamț (1), Prahova (2) Timiș(1), Valcea(1), Sibiu (6), din care: 11 au fost propuși/ preselecți iar 3 au fost respinși.

În perioada 19-20 aprilie 2016, Agenția Județeană pentru Ocuparea Forței de Muncă Sibiu prin Compartimentul E.U.R.E.S., a organizat la sediul agenției, o selecție

pentru recrutarea de factori poștali pentru Germania. Au fost oferite **15** posturi în meseria de factor poștal , pentru efectuarea serviciilor poștale de curierat predare de colete și scrisori la destinație în zona Stuttgart utilizându-se mijloace de transport adecvate (auto și biciclete). Au participat **25** candidați din mai multe județe: Brăila, Cluj, Hunedoara, Brașov Maramureș, Timiș, Vaslui, București și Sibiu. Au fost admiși **16** candidați iar 9 candidați au fost respinși. Din Sibiu au fost acceptați la interviu 3 candidați.

CAPITOLUL VI

COORDONAREA SISTEMELOR DE SECURITATE SOCIALĂ

Odată cu aderarea României la Uniunea Europeană, au devenit direct aplicabile Regulamentele comunitare 574/72 privind coordonarea sistemelor de securitate socială pentru lucrătorii migrant și membrii lor de familie. În anul 2016, A.J.O.F.M. Sibiu a primit de la instituții competente din alte State membre UE sau de la persoane fizice interesate un număr de **146** de cereri pentru eliberarea formularelor europene. Ca urmare a acestor solicitări, au fost eliberate de către agenția județeană un număr de **111** formulare E 301/PD U1 , dintre care : **60 pentru** Germania, **27** pentru Spania, **7** pentru Austria, **1** pentru Irlanda, **2** pentru Belgia, **1** pentru Luxembourg și **13** formulare U001. De asemenea, agenția județeană a emis **35** formulare E 302 prin care se certifică informații referitoare la veniturile membrilor de familie cu domiciliul în România ai șomerilor indemnizați în alte state membre. Aceste formulare au fost emise la cererea persoanelor sau a instituțiilor competente .

Pentru menținerea dreptului la prestații de șomaj pe perioada în care șomeri ai altui Stat membru își caută un loc de muncă în România, în anul 2016 s-au înregistrat , în baza formularului U 2 , un număr de **21** de persoane. Prestația de șomaj a fost platită de instituții competente de Statele membre implicate, astfel :

Austria	1
Belgia	1
Danemarca	5
Germania	11
Norvegia	1
Spania	2

CAPITOLUL VII
BUGETUL ASIGURĂRILOR PENTRU ȘOMAJ

VIII.1. Execuția bugetului asigurărilor pentru șomaj

Venituri derulate în cursul anului 2016 : 21.455.076 Ron

- Cheltuieli derulate în cursul anului 2016 : 19.866.650 Ron
- Cheltuieli aprobate pentru anul 2016 conform filei de buget : 20.273.850 RON
- Volumul bugetar al fondurilor europene nerambursabile gestionate : 0

La data de 31.12.2016 veniturile totale au fost realizate în proporție de **72,76 %**, iar gradul de realizare al cheltuielilor a fost de **97,99 %**.

-ron-

Cap.	Denumire indicator	Execuție an
5004	Total cheltuieli	19.866.650
6404	Cheltuielile fondului de garantare	754.853
6504	Învățământ	349.060
6804	Asigurări și asistență socială	14.582.168
8004	Acțiuni generale economice, comerciale și de muncă	4.180.569

Execuția bugetului asigurărilor pentru șomaj și a fondului de garantare la data de 31.12.2016 a fost încheiată cu un **deficit** al execuției sistemului asigurărilor pentru șomaj în sumă de **415.175,87** Ron și un excedent al fondului de garantare pentru plata creanțelor salariale în suma de **2.003.601,4** Ron.

**CAPITOLUL VIII ACTIVITATEA CONDUCERII ȘI COMPARTIMENTELOR
FUNCȚIONALE ALE AGENȚIEI JUDEȚENE PENTRU OCUPAREA FORȚEI DE
MUNCĂ SIBIU**

Până la 31 decembrie 2016, agenția județeană a asigurat implementarea măsurilor de prevenire a șomajului, a măsurilor de stimulare a ocupării forței de muncă, protecția socială a persoanelor aflate în căutarea unui loc de muncă a organizat și realizat activitatea de ocupare și de formare profesională a forței de muncă la nivel județean, astfel :

➤ S-a asigurat funcționalitatea activităților din domeniul **programelor de ocupare, analiza pieței muncii, formare profesională, înregistrare șomeri, consiliere, medierea muncii și implementarea măsurilor active de pe piața forței de muncă.**

S-a urmărit evoluția și tendința șomajului înregistrat la nivelul județului și pe diferitele structuri ale acestuia, acest lucru stând la baza stabilirii obiectivelor și elaborării programelor de măsuri pentru stimularea ocupării.

➤ S-au luat măsurile necesare pentru creșterea gradului de ocupare a forței de muncă, prin facilitarea accesului pe piața muncii a categoriilor vulnerabile : persoane din mediul rural și persoane de etnie romă , persoane cu dizabilități, absolvenți; a încheiat parteneriate de colaborare, a asigurat informarea și consilierea profesională a tinerilor în școli.

➤ **Susținerea financiară** a măsurilor de stimulare a ocupării și plății drepturilor bănești ale șomerilor, precum și a măsurilor de protecție socială specială, în cazul persoanelor disponibilizate în urma concedierilor colective s-a asigurat prin structura specializată în domeniul contabilității specifice unei instituții publice. Totodată s-au asigurat resursele materiale și financiare necesare funcționării activității la toate nivelurile organizatorice(conform bugetului de venituri și cheltuieli aprobat).

➤ **Gestionarea resurselor umane** s-a desfășurat în parametri optimi, activitățile desfășurate fiind cele specifice , respectiv: au fost organizate **8** concursuri de recrutare pentru ocuparea posturilor vacante din cadrul instituției publice care s-au finalizat cu ocuparea acestora; s-au organizat **2** concursuri de promovare în grad profesional superior în urma cărora 5 funcționari publici au fost promovați în grad profesional superior; au fost întocmite lunar situații privind gestionarea funcționarilor publici , precum și situații referitoare la salarizarea acestora; s-a asigurat cadrul necesar pentru completarea declarațiilor de avere și de interese ale funcționarilor publici atât pe suport de hârtie cât și electronic; s-a asigurat întocmirea și formalizarea planului de ocupare a funcțiilor publice pentru anul 2017; au fost întocmite și trimise spre aprobare organigrama și statul de funcții al agenției teritoriale; permanent au fost actualizate dosarele profesionale ale funcționarilor publici; au fost întocmite decizii referitoare la încadrări, suspendări, stabilirea drepturilor salariale; în calitate de consilier etic, responsabilul cu resursa umană a urmărit respectarea Codului de Conduită etică de către funcționarii publici din cadrul agenției teritoriale și a transmis trimestrial rapoarte către Agenția Națională a Funcționarilor Publici; s-a asigurat actualizarea site-ului agenției teritoriale la secțiunile de resursă umană.

➤ Prin **activitatea juridică** a agenției județene s-a asigurat îndrumarea metodologică privind modalitățile de aplicare unitară a prevederilor legale incidente

domeniului ocupării forței de muncă și formării profesionale a persoanelor în căutarea unui loc de muncă. S-a asigurat reprezentarea instituției în fața instanțelor judecătorești (Tribunalul Sibiu, Judecătoria Sibiu, Curtea de Apel Alba) în cauze având ca obiect contencios administrativ (**3 cauze**), litigii de muncă (**2**), contestație la executare (**2**), comercial – legea insolvenței (**2**). S-a asigurat înregistrarea, soluționarea, redirecționarea, redactarea, clasarea și arhivarea petițiilor primite de la M.M.F.P.S.P.V., A.N.O.F.M., Administrația Prezidențială, Consiliul Județean, Instituția Prefectului Județului Sibiu, precum și de la petenți care le-au depus direct la sediul agenției teritoriale. Petițiile au avut ca obiect în principal solicitarea de sprijin în vederea identificării și ocupării unui loc de muncă, toate fiind soluționate în termenul prevăzut de lege. În anul 2016 la A.J.O.F.M. Sibiu au fost înregistrate **7 petiții** având ca obiect solicitarea de sprijin în vederea identificării și ocupării unui loc de muncă, dintre acestea 3 petiții au fost clasate și un număr de 4 au fost soluționate favorabil. S-a asigurat formularea răspunsurilor în termen la adresele și contestațiile primite și repartizate compartimentului Juridic și Relații cu publicul (**36 de răspunsuri**). În cursul anului au fost acreditați **2 furnizori de servicii specializate** pentru stimularea ocupării forței de muncă pe termen nelimitat, s-a procedat la o retragere a acreditării și o suspendare a acreditării acordate.

➤ **Structurile de control intern specializate**, constituite la nivelul agenției teritoriale (control financiar intern, control măsuri active și auditul public intern) au asigurat prin acțiunile proprii întreprinse menținerea și îmbunătățirea standardului de evoluție a principalelor activități/sub-activități din cadrul instituției publice prin adăugare de plus/valoare.

▪ **Controlul financiar intern** (control de tip ex-post) s-a exercitat asupra patrimoniului propriu al instituției publice, veniturilor realizate și cheltuielilor efectuate, fiind activitatea care oferă informații conducătorului entității publice cu privire la protejarea fondurilor publice împotriva pierderilor datorate erorii, risipei, abuzului sau fraudei. În urma verificărilor efectuate în anul de raportare au fost constatate o serie de deficiențe ca urmare a nerespectării prevederilor legale în materie, respectiv persoane care au realizat venituri lunare mai mari decât valoarea indicatorului social de referință în vigoare, precum și alte venituri ca urmare a încheierii unor contracte/convenții civile; persoane beneficiare de plata indemnizației de șomaj care au realizat venituri, urmare încadrării în muncă; persoane care au îndeplinit condițiile de pensionare pentru limită de vârstă sau au solicitat acordarea pensiei anticipate; acordarea necuvenită a venitului lunar de completare în baza O.U.G. nr. 36/2013, cu modificările și completările ulterioare; plăți necuvenite a indemnizației de șomaj. Pentru deficiențele semnalate mai sus au fost

constituite debite de recuperat în valoare totală de **75.836 lei**. Au fost stabilite măsuri privind remedierea deficiențelor constatate ,termenele precum și persoanele care răspund de modul de realizare a măsurilor și persoanele care verifică modul în care au fost realizate măsurile stabilite în urma verificărilor efectuate. Debitele constituite în urma proceselor verbale de control încheiate în anul de raportare au fost comunicate la Biroul Administrare buget, în vederea înregistrării în evidența contabilă și la Comp. Control, îndeplinirea măsurilor asiguratorii și executare silită a debitelor, în vederea recuperării acestora.

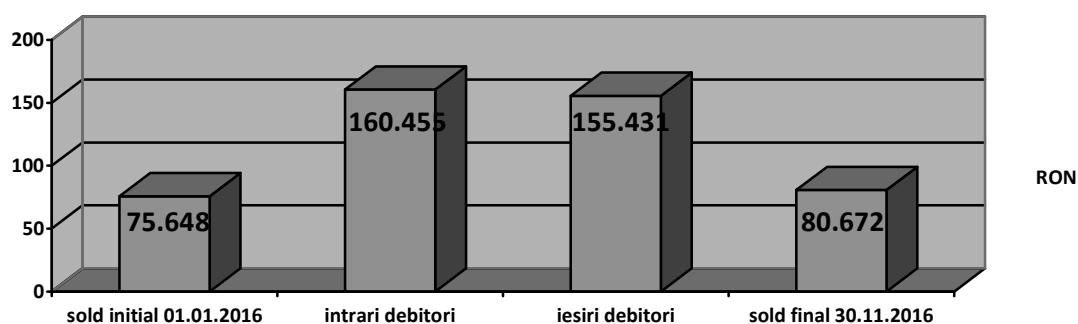
- Prin **activitatea de control masuri active** s-a urmarit respectarea de către angajatori a obligațiilor legale asumate și stipulate prin legea care reglementează acordarea subvențiilor pe piața forței de muncă. În anul de raportare au fost efectuate controale la agenți economici, rezultând o serie de deficiențe apărute ca urmare a interpretării și aplicării eronate a prevederilor legale, necunoașterea obligativității unor agenți economici de a elibera adeverința necesară certificării stagiului de cotizare necesar pentru persoanele care au fost disponibilizate și urmau să devină persoane beneficiare de indemnizație de șomaj.În cursul anului 2016 au fost efectuate **197** de controale în urma cărora a fost aplicată sancțiunea avertismentului unde a fost necesar, au fost constatate debite în valoare de **7.413 lei**. Au fost soluționate 11 sesizări și petiții, au fost realizate verificări la 12 angajatori în urma constatărilor Camerei de Conturi a județului Sibiu. Deasemenea au fost efectuate verificări la **9** furnizori de servicii de consiliere și mediere pe piața muncii.

În ultima parte a anului 2016 s-a desfășurat o campanie de informare și îndrumare la marii angajatori din județul Sibiu, la asociații profesionale și patronale cu privire la aplicarea prevederilor legale în domeniul ocupării forței de muncă, a noutăților legislative apărute.Deasemenea a avut loc o întâlnire cu o parte dintre angajatori la sediul C.E.C.C.A.R. filiala Sibiu unde s-au dezbătut noutățile legislative apărute în legislația ocupării forței de muncă.

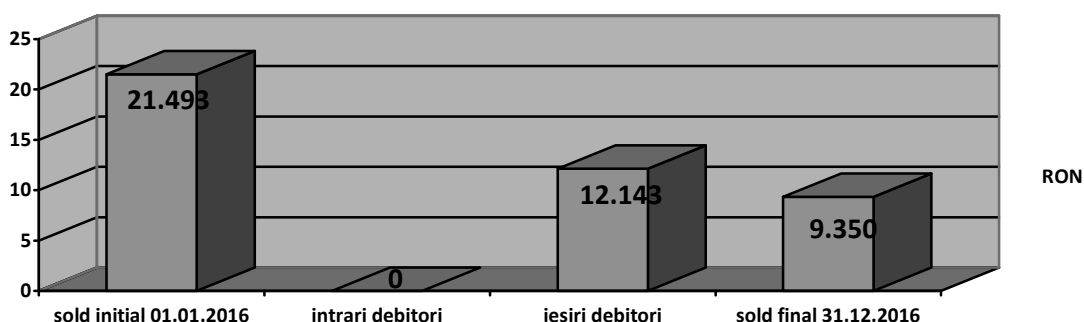
- **Activitatea de audit public intern** este organizată, conform organigramei, la nivel de compartiment în subordinea directă a managementului de top. Prin urmare responsabilul auditului intern depinde de o persoană a organizației (directorul executiv) care are suficientă autoritate pentru a-i asigura independența, a-i garanta o arie largă de intervenție, și care să acorde o atenție adecvată comunicărilor făcute în cadrul misiunilor și acțiunilor corespunzătoare care decurg din recomandările emise. Prin misiunile de audit de asigurare/consiliere formalizată efectuate în anul de raportare , s-au evaluat procese/activități din cadrul entității publice , stimulând îmbunătățirea proceselor și a operațiunilor auditate.

➤ **Activitatea de urmărire și executare silită a debitelor** a urmărit pe tot parcursul anului 2016 maximizarea gradului de recuperare a debitelor constituite la bugetul asigurărilor pentru șomaj, altele decât cele provenind din contribuții, atât de la debitorii persoane juridice, cât și de la debitorii persoane fizice.

- În ceea ce privește numărul debitorilor persoane fizice înregistrați în evidența A.J.O.F.M. Sibiu la data de **30.11.2016 (date disponibile)** se constată o evoluție descrescătoare (- 8) a numărului de debitori respectiv **87** față de 95 câți au fost înregistrați la 31.12.2015. Cuantificarea în sume a debitelor provenite de la persoane fizice este redată în graficul de mai jos :



- In ceea ce priveste numarul debitorilor persoane juridice înregistrați în evidența A.J.O.F.M. Sibiu la data de 31.12.2016 se constată o evoluție ușor descrescătoare (- 2) a numărului de debitori respectiv **3** față de 5 câți au fost înregistrați la data de 31.12.2015. Dintre cei 3 debitori persoane, 2 debitori se află în procedura insolvenței cu o valoare a debitelor însumată de 8.000 lei iar 1 debitor se află în procedura de executare silită, valoare debit 1.350 lei. Cuantificarea în sume a debitelor provenite de la persoane juridice este redată în graficul de mai jos :



➤ O contribuție importantă în promovarea și mediatizarea serviciilor Agenției Județene pentru Ocuparea Forței de Muncă Sibiu s-a realizat prin activitatea mass-media desfășurată în anul de raportare 2016 , prin evenimente ca :

- **84** comunicate de presă ;

- **4** conferințe de presă organizate;
- **527** de interviuri acordate ;
- **24** rubrici permanente în mass-media locală;
- **6.000** de materiale publicitare asigurate cu ocazia diferitelor evenimente (burse ale locurilor de munca, selecții EURES, pliante, invitații de participare);
- **35** solicitari de informații pe diverse teme din partea presei scrise/telefonice.

INSPECTORATUL TERITORIAL DE MUNCĂ SIBIU

Activitatea de control în domeniul relațiilor de muncă s-a desfășurat pe baza tematicii de control aprobată prin **PROGRAMUL CADRU DE ACȚIUNI AL INSPECTORATULUI TERITORIAL DE MUNCĂ SIBIU PENTRU ANUL 2016**, a acțiunilor cuprinse în **PROGRAMUL DE GUVERNARE pe anul 2016 a județului Sibiu** și altor acte normative din domeniul legislației muncii.

Controalele s-au desfășurat pe următoarele **direcții**:

- Controale de fond;
- Controale în baza sesizărilor, reclamațiilor primite de la angajați, angajatori sau alte instituții;
- Campania Națională " o zi pe săptămână".
- Campania națională privind identificarea și combaterea cazurilor de muncă nedeclarată la agenții economici din domeniul construcțiilor;
- Campanie națională privind identificarea și combaterea cazurilor de muncă nedeclarată la agenții economici din domeniul fabricării produselor de brutărie și a produselor făinoase și comerțul cu amănuntul al pâinii, produselor de patiserie și produselor zaharoase;
- Campania locală privind verificarea modului de respectare de către angajatori a prevederilor art. 129 alin. 1 și 2 din Legea nr. 62/2011 republicată, privind dialogul social;
- Campania Națională privind respectarea de către angajatori a dispozițiilor art. 129 din Legea 62/2011, precum și respectarea de către autoritățile și instituțiile publice, persoane juridice, publice sau private a dispozițiilor art. 78

din legea 448/2006 privind protecția și promovarea drepturilor persoanelor cu handicap.

- Campanie Națională privind identificarea și combaterea muncii nedeclarate și respectarea prevederilor legale privind timpul de muncă al societății care are ca obiect de activitate protecție și gardă – cod **CAEN 8010**.
- Campania Națională privind respectarea de către transportatorii rutieri a prevederilor legale referitoare la încheierea și executarea contractelor individuale de muncă, a timpului de muncă și odihnă a conducătorilor auto (lucrători mobili), cod CAEN 4941.
- Campania Națională privind identificarea cazurilor de muncă nedeclarată, respectarea prevederilor legale referitoare la timpul de muncă și de odihnă, în unitățile cu profil de activitate sportivă.
- Campania Națională privind identificarea cazurilor de muncă nedeclarată la angajatorii care își desfășoară activitatea în domeniul construcțiilor, precum și Acțiuni de Control în cadrul Campaniei Naționale de Combatere a Riscurilor de Cădere de la Înălțime și Surpări de Maluri pe Șantierul Fixe și Mobile.
- Campania Națională privind identificarea cazurilor de muncă nedeclarată la agenții economici care au ca obiect de activitate cod CAEN 56 – restaurante și alte activități și servicii de alimentație publică.
- Campania Națională privind respectarea de către beneficiari a prevederilor a prevederilor Legii 52/2011 privind exercitarea unor activități cu caracter ocazional desfășurare de zilieri, republicată, cu modificările și completările ulterioare, și a prevederilor legale privind prevenirea și combaterea exploatării copiilor/tinerilor prin muncă în aceste domenii.

Campania Națională de verificare a modului în care agenții de ocupare a forței de muncă respectă prevederile Legii 156/2000 privind protecția cetățenilor români care lucrează în străinătate.

Campania Națională privind respectarea de către agenții de muncă temporară a prevederilor HG nr. 1256/2011 privind condițiile de funcționare, precum și procedura de autorizare a agentului de muncă temporară.

Conform datelor cuprinse în Anexa nr. 1 la prezentul raport, în anul 2016 inspectorii de muncă din cadrul compartimentului control relații de muncă au efectuat 2043 controale,

au dispus 2953 de măsuri și au aplicat 989 sancțiuni contravenționale, din care 257 amenzi în valoare totală de 1.078.050 lei și 732 avertismente.

În anul 2016, au fost analizate și soluționate de către inspectorii de muncă din cadrul serviciului control relații de muncă, un număr de **575 sesizări primite de la angajați**, angajatori sau alte instituții.

Activitatea de consultanță în domeniul relațiilor de muncă s-a concretizat în consilierea persoanelor fizice și juridice care au solicitat sprijinul Inspectoratului Teritorial de Muncă în rezolvarea unor probleme din domeniul relațiilor de muncă.

Consultanța acordată agenților economici, la sediul ITM Sibiu sau telefonic, a vizat următoarele probleme:

- noutățile legislative în domeniul relațiilor de muncă;
- informații legislative privind completarea și transmiterea registrului general de evidență a salariaților;
- respectarea repausului săptămânal și plata muncii prestate;
- salariul minim brut pe economie.

Persoanele fizice care s-au prezentat la sediul ITM Sibiu, au primit consultanță în ceea ce privește nerespectarea de către angajatori a drepturilor ce li se cuvin și care s-a concretizat în depunerea unui număr de 618 sesizări. Principalele aspecte cu care se confruntă angajații sunt:

- neacordarea drepturilor salariale;
- neîncheierea contractului individual de muncă;
- neplata orelor suplimentare ;
- nerespectarea timpului de lucru și a repausului săptămânal;

Aspectul predominant semnalat în sesizările din domeniul relațiilor de muncă a fost neacordarea drepturilor salariale și a altor indemnizații, respectiv 97,56 % din numărul total al sesizărilor în domeniul relațiilor de muncă.

Alte aspecte sesizate în domeniul relațiilor de muncă:

- neîncheierea contractului individual de muncă (6,98%);
- neeliberarea adeverinței de vechime (4,44%) ;
- verificare Legea 156/2000 (4.76%)

- nerespectarea prevederilor legale privind durata timpului de lucru și a repausului săptămânal (6,09%).

Raportarea acțiunilor desfășurate din programul cadru de acțiuni al Inspectoratului Teritorial de Muncă Sibiu în anul 2016 - relații de muncă:

IV. Campanii naționale în domeniul relațiilor de muncă

IV. 6. Campanie privind identificarea și combaterea cazurilor de muncă nedeclarată în domenii susceptibile utilizării frecvente a acesteia, a muncii tinerilor și copiilor: construcții, fabricarea produselor textile și comercializarea acestora, fabricarea încălțămintei și comercializarea acestora, prelucrarea și conservarea cărnii/pește și a produselor din carne/pește și comercializarea acestora, fabricarea produselor de brutărie și a produselor făinoase, depozitarea și comercializarea produselor cerealiere și a produselor de panificație, fabricarea și comercializarea produselor lactate, fabricarea băuturilor alcoolice și răcoritoare, industria lemnului, comerț cu ridicata și cu amănuntul, pază, unități care desfășoară activitate pe timpul nopții (restaurante, baruri, cluburi, discoteci, jocuri de noroc, unități de comerț cu program non-stop, unități distribuție carburant), întreținerea și repararea autovehiculelor, alte prestări de servicii.

În cadrul acestei campanii au fost efectuate 1998 de controale, reprezentând 98,00% din numărul total al controalelor efectuate de către inspectorii de muncă din cadrul compartimentului control relații de muncă. Cu acest prilej au fost depistate 143 de persoane care desfășurau activitate fără forme legale de angajare pentru 58 de angajatori.

Angajatorii care practica munca fără forme legale au fost sancționați contravențional cu 50 amenzi în valoare de 710.000 lei și 1 avertisment, iar pentru cei care au primit la muncă mai mult de 5 persoane fără încheierea unui contract individual de muncă au fost formulate 8 propuneri de cercetare penală.

Campania națională privind identificarea și combaterea cazurilor de muncă nedeclarată la agenții economici din domeniul construcțiilor, s-a desfășurat în perioada 06 – 09.04.2016 ocazie cu care au fost controlați un număr de 54 de angajatori și au fost depistate 28 de persoane care desfășurau activitate fără contract de muncă. În urma acestor controale au fost aplicate 6 amenzi în valoare de 100.000 lei și au fost formulate 3 propuneri de cercetare penală pentru primirea la muncă a mult de 5 persoane fără încheierea unui

contract individual de muncă, în conformitate cu art. 264, alin. (4) din Legea nr. 53/2003 republicată , pentru 3 angajatori.

În cursul anului 2016, a continuat Campania națională **privind identificarea și combaterea cazurilor de muncă nedeclarată în unitățile care au ca obiect de activitate *fabricarea produselor de brutărie și a produselor făinoase și comerțul cu amănuntul a pâinii, produselor de patiserie și produselor făinoase, în magazine.***

Cu acest prilej au fost efectuate 134 controale, fiind identificate un număr de 7 persoane fără contracte individuale de muncă încheiate în formă scrisă, dintre care 5 femei. Au fost aplicate 6 amenzi în valoare de 70.000 lei.

În cadrul **campanie locale** desfășurată în unitățile economice care au peste 21 salariați, s-a urmărit verificarea respectării dispozițiilor art. 129 alin. (1) și (2) din Legea dialogului social nr. 62/2011 republicată. Astfel au fost efectuate 373 de controale și au fost dispuse 82 de măsuri de inițiere a negocierii colective .

În perioada 21.03.2016 – 30.03.2016 s-a desfășurat **Campania națională** privind respectarea de către angajatori a dispozițiilor art. 129 din Legea 62/2011, precum și respectarea de către autoritățile și instituțiile publice, persoane juridice, publice sau private a dispozițiilor art. 78 din Legea 448/2006 privind protecția și promovarea drepturilor persoanelor cu handicap. Cu această ocazie au fost verificați sub aspectul respectării dispozițiilor art. 129 alin. (1) și (2) din Legea 62/2011 un număr de 68 de angajatori ocazie cu care au fost dispuse 2 măsuri de inițiere a procedurii de negociere a contractului colectiv la nivel de unitate. În vederea respectării dispozițiilor art.78 alin.(2) și (3) din Legea 448/2006 privind protecția și promovarea drepturilor persoanelor cu handicap au fost verificați un nr. de 53 de angajatori și au fost aplicare 3 avertismente și au fost dispuse 3 măsuri de remediere a deficiențelor constatate.

În perioada 06 – 09.04.2016 s-a desfășurat **Campania Națională** privind identificarea cazurilor de muncă nedeclarată la angajatorii care își desfășoară activitatea în domeniul construcțiilor cod CAEN 412.

Cu această ocazie au fost controlați un număr de 54 de angajatori și au fost depistate 28 de persoane care desfășurau activitate fără contract de muncă. În urma acestor controale au fost aplicare 6 amenzi în valoare de 100.000 lei și au fost formulate 3 propuneri de cercetare penală pentru primirea la muncă a mult de 5 persoane fără încheierea unui contract

individual de muncă, în conformitate cu art. 264, alin. (4) din Legea nr. 53/2003 republicată , pentru 3 angajatori.

În perioada 18 – 22.04.2016 s-a desfășurat **Campania Națională** privind identificarea și combaterea muncii nedeclarate și respectarea prevederilor legale privind timpul de muncă al societăți care are ca obiect de activitate protecție și gardă – cod CAEN 8010. Au fost controlați un număr de 19 angajatori și nu au fost depistate persoane care să lucreze fără contract de muncă.

În perioada 23 – 31.05.2016 s-a desfășurat **Campania Națională** privind respectarea de către transportatorii rutieri a prevederilor legale referitoare la încheierea și executarea contractelor individuale de muncă, a timpului de muncă și odihnă a conducătorilor auto (lucrători mobili), cod CAEN 4941. Cu această ocazie au fost controlați un număr de 70 de angajatori și nu au fost depistate persoane care să lucreze fără contract de muncă.

În perioada 13 – 24.06.2016 s-a desfășurat **Campania Națională** privind identificarea cazurilor de muncă nedeclarată, respectarea prevederilor legale referitoare la timpul de muncă și de odihnă, în unitățile cu profil de activitate sportivă. Au fost controlați un număr de 32 de unități sportive și a fost identificată 1 persoană care desfășura activitate fără contract de muncă, la un angajator pentru care s-a aplicat o amendă în valoare de 10.000 lei.

În perioada 28 – 30.07.2016 s-a desfășurat **Campania Națională** privind identificarea cazurilor de muncă nedeclarată la angajatorii care își desfășoară activitatea în domeniul construcțiilor, precum și Acțiuni de Control în cadrul Campaniei Naționale de Combatere a Riscurilor de Cădere de la Înălțime și Surpări de Maluri pe Șantierelor Fixe și Mobile. Au fost controlați un număr de 13 angajatori și nu au fost depistate persoane care să lucreze fără contract de muncă.

În perioada 31.08.2016 – 02.09.2016 s-a desfășurat **Campania Națională** privind identificarea cazurilor de muncă nedeclarată la agenții economici care au ca obiect de activitate cod CAEN 56 – restaurante și alte activități și servicii de alimentație publică. Au fost controlați un număr de 29 de agenți economici și a fost identificată 1 persoană care desfășura activitate fără contract de muncă, la un angajator pentru care s-a aplicat o amendă în valoare de 10.000 lei.

În perioada 03.10.2016 – 10.10.2016 s-a desfășurat **Campania Națională** privind respectarea de către beneficiari a prevederilor a prevederilor Legii 52/2011 privind exercitarea unor activități cu caracter ocazional desfășurare de zile, republicată, cu modificările și completările ulterioare, și a prevederilor legale privind prevenirea și

combaterea exploatării copiilor/tinerilor prin muncă în aceste domenii. Cu această ocazie au fost controlați un număr de 26 de beneficiari și au fost aplicate un număr de 16 sancțiuni contravenționale, respectiv 8 avertismente pe legea 52/2011 și 8 sancțiuni pentru încălcarea altor prevederi legale.

În perioada 07.11.2016 – 11.11.2016 **Campania Națională** de verificare a modului în care agenții de ocupare a forței de muncă respectă prevederile Legii 156/2000 privind protecția cetățenilor români care lucrează în străinătate. Cu această ocazie au fost controlați 87 de angajatori, fiind constatate un număr de 47 deficiențe(măsuri dispuse). Au fost sancționați un număr de 14 angajatori, fiind aplicate un număr de 20 de sancțiuni, din care amenzi în valoare de 30.000 lei respectiv, 10.000 lei pentru muncă la negru, 20.000 lei pentru încălcarea altor prevederi legale.

Campanie privind verificarea modului de respectare de către angajatori a Directivei 2014/67/UE privind asigurarea aplicării Directivei nr.96/71/CE privind detașarea lucrătorilor în cadrul prestării de servicii transnaționale.

Acțiunea nu a fost demarată.

VII. Acțiuni în domeniul relațiilor de muncă

VII.19. Verificarea modului în care angajatorii respectă prevederile Codului Muncii - Legea nr.53/2003, republicată, modificată și completată.

În cursul anului 2016 au fost efectuate 2043 controale cu privire la respectarea prevederilor Codului Muncii, a altor acte normative din domeniul relațiilor de muncă, precum și a clauzelor contractelor colective de muncă.

Cu acest prilej au fost dispuse 2005 măsuri pentru remedierea deficiențelor constatate și au fost aplicate un număr de 390 sancțiuni contravenționale, din care 95 amenzi în valoare de 777.750 lei și 295 de avertismente pentru următoarele fapte:

- primirea la muncă a persoanelor pentru care nu au fost întocmite contracte individuale de muncă;
- nerespectarea dispozițiilor legale privind munca suplimentară;
- negarantarea în plată a salariului minim brut pe țară;
- nerespectarea prevederilor legale privind acordarea repausului săptămânal;
- neeliberarea adeverințelor ce atestă activitatea salariatului;
- încălcarea prevederilor legale referitoare la munca de noapte;

- nerestituirea unui exemplar din contractul individual de muncă.
- Nerespectarea prevederilor art. 27 și 199 din Codul muncii.

VII.20. Verificarea modului în care angajatorii respectă prevederile O.G. nr. 25/2014 privind încadrarea în muncă și detașarea străinilor pe teritoriul României și pentru modificarea și completarea unor acte normative privind regimul străinilor în România.

În anul 2016 au fost efectuate 8 controale având ca obiectiv respectarea și aplicarea O.U.G. 25/2014 modificată, din care **5 controale** au fost efectuate împreună cu lucrătorii de poliție din cadrul IPJ Sibiu, Biroul Imigrări.

Au fost constatate încălcări a prevederilor legale și ca urmare acestui fapt a fost dispusă 1 măsură de reglementare în contractul de munca a duratei timpului de lucru conform art. 3 alin. 3 din Ordonanța 25/2014 .

VII.21. Verificarea modului în care agenții economici respectă prevederile Legii nr. 156/2000 privind protecția cetățenilor români care lucrează în străinătate, republicată.

În cursul anului 2016 au fost verificate un număr de 56 unități și a fost aplicare 20 de sancțiuni contravenționale, respectiv 5 amenzi în valoare de 30.000 respectiv, 10.000 lei pentru muncă la negru, 20.000 lei pentru încălcarea altor prevederi legale și 15 avertismente, și au fost dispuse 47 de măsuri de remediere a deficiențelor constatate .

VII.22. Verificarea modului în care angajatorii respectă prevederile Legii nr. 344/2006 și a H.G. nr.104/2007 privind detașarea salariaților în cadrul prestării de servicii transnaționale.

Au fost efectuate 7 controale a fost aplicată o sancțiune contravențională respectiv 1 avertisment și au fost dispuse 7 măsuri de remediere a deficiențelor constatate .

VII.23. Verificarea modului în care angajatorii respectă prevederile Legii nr. 202/2002 privind egalitatea de șanse și de tratament între femei și bărbați, republicată. Au fost verificate 545 de unități și au fost aplicate 13 avertismente. Pentru remedierea deficiențelor constatate au fost dispuse 13 măsuri de remediere a deficiențelor constatate.

VII.24. Verificarea modului în care angajatorii respectă prevederile H.G. nr.500/2011 privind registrul general de evidență a salariaților, modificată și completată.

În perioada de referință au fost efectuate un număr de 1980 controale care au avut ca obiectiv verificarea modului în care angajatorii respectă H.G. nr. 500/2011 cu modificările și completările ulterioare privind întocmirea și completarea registrului general de evidență a salariaților .

În urma acestor controale au fost aplicate 502 sancțiuni contravenționale, din care 135 de amenzi în valoare de 124.300 și 367 avertismente și au fost dispuse un număr de 611 măsuri de remediere a deficiențelor constatate.

Măsurile dispuse de către inspectorii de muncă au vizat în special remedierea deficiențelor referitoare la :

- necompletarea și netransmiterea registrului de evidență al salariaților în termenul legal;
- refuzul de a pune la dispoziția inspectorului de muncă registrul în format electronic;
- completarea registrului de către alte persoane decât cele nominalizate prin decizia angajatorului;
- lipsa registrului în formă electronică la sediul angajatorului;
- Refuzul angajatorului de a elibera copii după documente la cererea scrisă a salariaților.

VII. 25. Verificarea modului în care angajatorii respectă prevederile Legii nr. 52/2011, privind exercitarea unor activități cu caracter ocazional desfășurate de zilieri, modificată și completată și a normelor de aplicare a acesteia.

În anul 2016, au fost efectuate 24 controale care a avut ca obiectiv, verificarea modului în care se respectă prevederile Legii nr. 52/2011 modificată, privind exercitarea unor activități cu caracter ocazional desfășurate de zilieri. În urma verificărilor efectuate s-au aplicat 24 sancțiuni contravenționale respectiv 3 amenzi în valoare de 26.000 lei și 21 de avertismente și au fost dispuse 23 de măsuri de remediere a deficiențelor constatate.

II.26. Verificarea modului în care angajatorii respectă prevederile Legii dialogului social nr.62/2011, republicată, cu modificările și completările ulterioare.

În anul 2016, au fost efectuate 373 controale care au avut ca obiectiv, verificarea modului în care se respectă prevederile Legii nr. 62/2011 privind dialogul social.

În urma acestor verificări, s-au constatat neconformități privind inițierea negocierii contractului colectiv de muncă la nivel de unitate, de către angajatorii cu un număr mai mare de 21 de salariați, sens în care, s-au dispus un număr de 82 măsuri privind remedierea deficiențelor constatate.

În urma acestor controale s-au avut în vedere, în principal, următoarele aspecte:

- inițiativa angajatorului sau organizației patronale, de a negocia contractul colectiv de muncă la nivel de unitate, așa cum este prevăzut la art.129 alin 2 din Legea nr. 62/2011;

- negocierea colectivă obligatorie la nivel de unitate în contextul în care numărul salariaților este mai mare de 21 persoane, așa cum prevede art.129 alin 1 din Legea nr. 62/2011;
- respectarea prevederilor art. 129 alin 3 din Legea nr. 62/2011, privind termenul de cel puțin 45 de zile calendaristice înaintea expirării contractelor colective de muncă sau a perioadei de aplicabilitate a clauzelor stipulate în actele adiționale la contractele colective de muncă.

PROTECȚIE SOCIALĂ

CASA JUDEȚEANĂ DE PENSII SIBIU

Serviciu public deconcentrat în subordinea Casei Naționale de Pensii Publice - CNPP, fiind investită cu personalitate juridică în baza prevederilor Legii nr. 263/2010, privind sistemul public de pensii și alte drepturi de asigurări sociale și a H.G. nr. 118/2012 modificată și completată, privind statutul CNPP .

Instituția asigură aplicarea în județul Sibiu a legislației din domeniul asigurărilor sociale de stat precum și din domeniul accidentelor de muncă și bolilor profesionale.

DIRECȚIA STABILIRI ȘI PLĂȚI PRESTAȚII

Serviciul STABILIRI PRESTAȚII

Activitatea serviciului stabiliri prestații se desfășoară pe două componente, respectiv în cadrul compartimentului stabiliri prestații și a compartimentului verificări prestații.

În cadrul **compartimentului stabiliri prestații** au loc operațiunile de **introducere** date, **corectarea erorilor** după verificare, **listarea** buletinelor de calcul, a perioadelor și a punctajului pentru fiecare dosar. În vederea bunei desfășurări a activității, relația cu Comisia de Expertiză medicală și recuperare a capacității de muncă este asigurată de o persoană din acest compartiment care se ocupă de emiterea deciziilor administrative pentru schimbările de grad, emiterea deciziilor de suspendare a pensiei pentru cei neprezențați la revizuirea medicală, emiterea deciziilor de sistare a pensiei pentru cei neîncadrați în grad de invaliditate, transmiterea borderourilor de blocați către Serviciul Plăți Prestații pentru cei neprezențați la revizuirea medicală evitându-se în acest fel crearea de debite

Compartimentul verificări prestații are ca principală activitate aceea de **verificare** a legalității documentelor și a datelor introduse în programul informatic în vederea stabilirii sau a recalculării drepturilor de pensie pentru solicitanții cu domiciliul în România sau în statele care nu aparțin UE. Tot în cadrul acestui compartiment **se verifică corectitudinea programelor informatice** transmise de CNPP spre testare, **se soluționează petițiile** referitoare la nemulțumiri legate de stabilirea pensiei, se întocmesc **notele de prezentare** pentru contestațiile depuse la deciziile de pensie emise.

Totodată, personalul din cadrul acestor două compartimente asigură relația cu beneficiarii de prestații, zilnic, în cadrul programului de ghișeu, asigură buna desfășurare a activității de arhivă prin directa implicare în ordonarea dosarelor, solicită confirmarea stagiilor de cotizare Direcției evidență contribuabili, atât din cadrul Casei Județene de Pensii Sibiu, cât și din alte județe

Activitatea Serviciului Stabiliri Prestații se reflectă în evoluția solicitărilor adresate instituției noastre de către persoanele cu domiciliul în România sau în state care nu aparțin UE, evoluția fiind următoarea:

DOSARE NOI

Tipuri de cereri înregistrate	2012	2013	2014	2015	2016
PENSIE PENTRU LIMITĂ DE VÂRSTĂ	1235	1488	1651	1634	1728
PENSIE ANTICIPATĂ (ANTICIPATĂ PARȚIALĂ)	884	1158	1068	1108	1467
PENSIE DE INVALIDITATE	633	1049	1092	894	853
PENSIE DE URMAȘ	538	638	495	502	430
VENIȚI PRIN TRANSFER	262	254	220	239	285
LEGI SPECIALE (Lg.341, Lg.8, Lg.189, Lg.309, DL.118)	123	153	632	499	292
LEGEA 578/2004	30	32	23	16	2
TOTAL	3705	4772	5181	4892	5057

Analizând evoluția numărului de cereri referitoare la înscrierea la pensie pe diferite categorii de pensie se constată că există o constanță în nivelul solicitărilor.

RECALCULĂRI DREPTURI

Tipuri de cereri înregistrate	2012	2013	2014	2015	2016
RECALCULĂRI PENSIE	4769	5449	5265	4480	5226
SCHIMBĂRI DE GRAD	1546	704	428	324	290
TOTAL MODIFICĂRI DREPTURI	6315	6188	5693	4804	5516

Se observă o scădere a numărului de schimbări de grad în anul 2016 față de anul 2015 datorată numărului mare de schimbări de grad (cu precădere schimbări de grad din gradul II în gradul III și depensionări) din anii anteriori și a prelungirii termenului de revizuire prevăzut la art.78 alin.1 din Lg.263/2010. Totodată această scădere s-a datorat și modificării criteriilor medicale, respectiv înăsprirea condițiilor pentru încadrare în grad de invaliditate. După ce s-a parcurs această etapă numărul de schimbări de grad a început să scadă.

În anul 2016, pe lângă activitățile curente desfășurate în cadrul Serviciului Stabilirii Prestații, s-a realizat și verificarea unui nr. 2329 de dosare în vederea acordării majorării prevăzute de Legea nr. 192/2015.

În cursul anului 2016 au fost emise în cadrul Serviciului Stabilirii Pensii **8678 decizii de pensionare**, atât lucrări efectuate pe baza cererilor pensionarilor, cât și lucrări efectuate din oficiu.

Tip lucrare	Număr decizii emise
Decizii admise pentru dosare noi	4018
Decizii recalculări (inclusiv cele efectuate din oficiu)	4660
TOTAL	8678

În vederea aplicării art.149 din Legea nr. 263/2010 în cursul anului 2016 au fost verificate 91 dosare de pensii și întocmite notele de prezentare aferente fiecărui dosar.

Serviciul PLĂȚI PRESTAȚII

Activitatea serviciului plăți prestații s-a concretizat, în anul , în:

- Activitatea serviciului plăți prestații s-a concretizat, în anul 2016, în:
- plata pensiilor de asigurări sociale, a indemnizațiilor prevăzute de legi speciale, a pensiilor rezultate din accidente de muncă și boli profesionale;

- plata drepturilor prin conturi deschise la instituțiile bancare cu care Casa Națională de Pensii Publice are încheiate convenții;

- plata ajutoarelor de deces pentru pensionari și pentru membrii de familie aflați în întreținerea acestora;

- asigurarea activității de relații cu publicul.

La sfârșitul anului 2016 se aflau în evidența C.J.P. Sibiu un număr de **109.368** beneficiari, din care:

- 97.811 pensionari în sectorul de stat;
- 3.084 pensionari în sectorul agricol;
- 8.473 beneficiari de legi speciale.

Structura categoriilor de pensii din sectorul de stat

Categorii de pensii din sectorul de stat	2014	2015	2016
Pensionari pentru limită de vârstă	69220	70427	74504
Pensionari anticipat	751	1052	1135
Pensionari anticipat parțial	2608	2440	2179
Pensionari de invaliditate	16248	15359	13954
Pensionari urmași	6621	7732	6039
TOTAL	95448	97010	97811

Structura categoriilor de pensii din sectorul agricol

Categorii de pensii din sectorul agricol	2014	2015	2016
Pensionari pentru limită de vârstă	3629	3086	2777
Pensionari de invaliditate	44	9	9
Pensionari urmași	428	340	298
TOTAL	4101	3435	3084

Structura beneficiarilor de legi speciale

<i>Număr beneficiari de legi speciale</i>	2014	2015	2016
-beneficiari Legea 49/1999 privind pensile IOVR	50	35	31
-beneficiari Legea 341/2004 (eroi martiri ai Revoluției)	219	230	288
-beneficiari D.L. 118/1990 privind persoanele persecutate din motive politice de dictatura instaurată la 06.03.1945	870	1088	1113
-beneficiari Legea 44/1994 privind veteranii și văduvele de război	2124	2019	1508
-beneficiari Legea 189/2000 privind persoanele persecutate din motive etnice de regimul instaurat în perioada 06.09.1940-06.03.1945	1290	1183	1132
-beneficiari Legea 309/2002 privind recunoașterea și acordarea unor drepturi persoanelor care au efectuat stagiul militar	1846	1650	1571
-beneficiari Legea 578/2004 privind acordarea unui ajutor lunar pentru soțul supraviețuitor	2202	2017	1856
-beneficiari Legea 303/2004 privind statutul magistraților	53	53	105
-beneficiari Legea 8/2006 privind instituirea indemnizației pentru membrii uniunilor de creatori	165	198	192
TOTAL	8819	8473	7796

Evoluția pensiei medii anuale în sectorul de stat

Categorii de pensii	2014	2015	2016
- limită de vârstă cu vechime completă	986	1082	1137
- pensia anticipată	997	1078	1103
- pensia anticipată parțială	646	662	691
- pensia de invaliditate	519	605	605
- pensia de urmaș	433	475	507

Evoluția pensiei medii anuale în sectorul agricol

Categorii de pensii	2014	2015	2016
- limită de vârstă cu vechime completă	353	402	405
- invaliditate	229	212	223
- urmași	145	154	184

În anul 2016, au fost prelucrate în sistem informatic mai multe tipuri de tranzacții, astfel:

- s-au prelucrat 4480 tranzacții ce includ drepturi noi acordate;
- s-au prelucrat 7383 tranzacții ce includ modificări de drepturi pentru pensii de asigurări sociale și indemnizații, recalculări conform H.G. nr. 1550/2004, de acordare a punctajului suplimentar prevăzut de ordonanța nr. 100/2008, de acordare a punctajului suplimentar prevăzut de art. 169 din Legea nr. 263/2010, treceri la limită de vârstă;
- s-au efectuat 3121 tranzacții ce includ modificări de adrese, modificări de nume, schimbarea modalității de plată, corecții CNP, acordare taloane CFR, înființări sau lichidări de conturi curente;
- lunar s-a asigurat plata drepturilor în conturi deschise la bănci, ajungând în luna decembrie 2016 fiind 53743 beneficiari;
- s-au reordonanțat pensii neachitate pentru 1425 pensionari;
- s-au sistat și suspendat de la plată 4525 de dosare de pensie ca urmare a decesului, a neîncadrării medicale sau din alte cauze;
- s-au transferat în alte județe 260 dosare de pensie și indemnizații;
- s-au preluat în plată 215 dosare primite din alte județe;
- s-au eliberat 3852 adeverințe pentru plata sumelor rămase neîncasate de către pensionarii decedați;
- au fost înființate 2372 rețineri asupra pensiilor în plată în baza titlurilor executorii primite de la executorii judecătorești sau bancari, de la Direcția Generală a Finanțelor Publice a Județului Sibiu, de la primării, de la cooperative de credit, de la C.A.R.
- pensionari, pensii de întreținere, etc... În urma acestor rețineri sunt efectuate și răspunsuri de confirmare, dar și viramente efectuate lunar pentru sumele reținute;
- lunar, s-a efectuat exportul prestațiilor în străinătate, ajungând în luna decembrie 2016 la un număr de 2790 beneficiari. De asemenea, s-a efectuat și restituirea sumelor solicitate prin aplicarea art. 111 al Regulamentului CEE nr. 574/1972 pentru un număr de 589 cazuri, sumele au fost achitate instituțiilor de instrumentare din Germania;

- lunar, s-a efectuat verificarea îndeplinirii condițiilor de acordare a scutirii la plata abonamentului telefonic pentru beneficiarii de legi speciale către ROMTELECOM, numărul beneficiarilor fiind de aproximativ 2700 persoane/lună;
- lunar, s-a efectuat verificarea persoanelor care beneficiază de indemnizație socială în baza Ordonanței nr. 6/2009, la valoarea de 400/lei pe persoană;
- s-a continuat acordarea scutirii de impozit pe pensii pentru persoanele cu handicap grav și accentuat conform Legii nr. 76/2010;
- lunar, s-a aplicat reținerea cotei de 5,5%, reprezentând contribuția pentru asigurările sociale de sănătate aplicată asupra pensiilor mai mari de 872 lei conform Legii nr. 96/2006 și a cotei de 16%, reprezentând impozitul asupra pensiilor mai mari de 1.050 lei;
- s-a efectuat verificarea și decontarea biletelor de călătorie folosite pe mijloacele de transport auto de pensionarii beneficiari de gratuități pe transportul auto, conform Ordinului MMSP nr. 97/2003. În anul 2016 au fost încheiate un număr de 12 contracte și convenții de prestări servicii;
- au fost achitate 3832 ajutoare de deces în cazul pensionarului sau a unui membru de familie al acestuia și aflat în întreținerea pensionarului, în valoare de 10.241.873 lei.

SERVICIU PENSII INTERNATIONALE

Serviciul PENSII INTERNAȚIONALE din cadrul C.J.P. SIBIU pune în aplicare la nivelul județului Sibiu dispozițiile Regulamentului Consiliului(CEE) nr.1408/71 și 574/72 respectiv a Regulamentului 883/2004 și 987/2009 privind sistemul public de asigurări sociale .

În perioada **01.01.2007-31.12.2016** au fost înregistrate un număr de **28277** dosare constând din cereri pentru stabilirea drepturilor la pensii de invaliditate, pensii de bătrânețe, pensii de urmaș sau atestarea carierei de asigurat din România .

Ponderea cea mai mare a acestora o reprezintă dosarele persoanelor stabilite în Germania și care au desfășurat activități profesionale în România, dar și din celelalte țări membre ale Uniunii Europene și ale Spațiului Economic European.

În cursul anului 2016 au fost înregistrate un număr de **3456** dosare, față de **3930** în anul 2015 comparativ pe categorii situația prezentându-se după cum urmează:

SPECIFICATIE	2015	2016
<i>Pensii de bătrânețe</i>	<i>1142</i>	<i>792</i>
<i>Pensii de urmaș</i>	<i>585</i>	<i>478</i>
<i>Pensii de invaliditate</i>	<i>351</i>	<i>191</i>
<i>Total pensii</i>	<i>2078</i>	<i>1461</i>
<i>Pensii soluționate</i>	<i>2274</i>	<i>1802</i>
<i>E 205 (cereri)</i>	<i>1852</i>	<i>1995</i>
<i>E 205 (soluționate)</i>	<i>3006</i>	<i>2603</i>

Activitatea Serviciului Pensii internaționale a constat în cursul anului **2016** în soluționarea unui număr de **1162** pensii naționale și **640** pensii comunitare și au fost întocmite **2603** atestate privind cariera de asigurat în România.

În vederea completării dosarelor cu documentele necesare prelucrării, au fost întocmite și transmise instituțiilor similare un număr de **178** formulare **E001**, prin care s-au solicitat carnet de muncă sau adeverințe de vechime, diplome de absolvire a facultății și foi matricole, documente medicale recente etc.

Au fost întocmite și transmise **2596** notificări a deciziilor cu privire la cererea de pensie E210, iar pentru cele **91** dosare depuse de solicitanți cu domiciliul în România au fost întocmite și transmise documentele și formularele necesare și anume: formularele E207RO, E210RO, E202RO, E203RO sau E204RO după caz. Dintre acestea **78** au fost solicitări de stabilire a pensiilor de bătrânețe, **12** de pensie de invaliditate, **1** de pensie de urmaș.

Au fost efectuate de asemenea **655** modificări ale drepturilor de pensie din care **28** ca urmare a schimbării gradului de invaliditate, **79** pentru îndelplinirea condițiilor de trecere din pensie anticipată (parțial anticipată) sau de invaliditate la pensie pentru limită de vârstă, **67** recalculări conform art. 107 din Legea 263/2010, **6** recalculări conform oug 19/2007, **2** recalculări conform art. 169 din Legea 263/2010, **7** recalculări conform OUG 68/2014, **14** modificări ale numărului de urmași, **452** suspendări și încetări ale plății pensiei.

În cursul anului 2016 au fost primite din țările membre ale Uniunii Europene și din Spațiul Economic European un număr de **3456** dosare de pensie și cereri de întocmire a atestatului privind cariera de asigurat în România, situația pe țări prezentându-se astfel:

TARA	NR. CERERI	PROCENT
<i>ROMANIA</i>	<i>91</i>	<i>2.63</i>
<i>GERMANIA</i>	<i>3156</i>	<i>91.32</i>
<i>SPANIA</i>	<i>123</i>	<i>3.56</i>
<i>AUSTRIA</i>	<i>35</i>	<i>1.01</i>
<i>UNGARIA</i>	<i>12</i>	<i>0.34</i>
<i>ITALIA</i>	<i>11</i>	<i>0.32</i>
<i>FRANTA</i>	<i>8</i>	<i>0.23</i>
<i>SUEDIA</i>	<i>5</i>	<i>0.14</i>
<i>GRECIA</i>	<i>3</i>	<i>0.10</i>
<i>ALTE TARI</i>	<i>12</i>	<i>0.35</i>

În ceea ce privește activitatea de plăți prestații aceasta s-a concretizat prin punerea în plată a unui număr de **1014** dosare.

În anul 2016 s-au întocmit și **708** fișe pentru decontarea plăților restante în cazul în care plățile restante s-au făcut conform art. 111 din Regulamentul Consiliului(CEE) nr.1408/71.

În afara activitatilor de bază care au fost prezentate sintetic au fost desfășurate și alte activități colaterale cum sunt: înregistrarea dosarelor și a altor documente primite de la instituțiile de instrumentare pentru completarea dosarelor, verificarea componenței și veridicității documentelor, conexarea acestora la dosare, comunicarea prin documente scrise cu instituțiile similare din diverse țări ale Uniunii Europene, întocmirea documentațiilor necesare pentru traducerea actelor medicale în vederea expertizării medicale în cazul pensiilor de invaliditate, solicitarea generării codului de asigurat din România pentru persoanele care nu dețin cod numeric personal.

S-a asigurat totodată consultanța direct, telefonic sau prin alte mijloace persoanelor interesate de depunerea dosarelor și componența acestora, în concordanță cu Regulamentul Consiliului nr 883/2004 și Regulamentul Consiliului nr.987/2009.

S-a răspuns în termen la **37** scrisori și petiții primite de la persoane din diverse țări ale Uniunii Europene, sau adresate de Casa Națională de Pensii Publice, s-au întocmit **48** de adeverințe privind cuantumul pensiei.

DIRECȚIA ECONOMICĂ ȘI EVIDENȚĂ CONTRIBUABILI

COMPARTIMENTUL EVIDENȚĂ CONTRIBUABILI

În domeniul evidenței contribuabililor în sistemul public de pensii, din evidențele instituției rezultă :

Indicatori analizați	2015	2016	%
Contracte de asigurare în derulare la 31.decembrie	1781	1646	92
Declarații nominale preluate în cursul anului	123.065	123.342	100,2
Număr de salariați raportați la 31.decembrie	148.913	153.067	102,78

Compartimentul evidență contribuabililor actualizează lunar registrul asiguraților în sistemul public de pensii prin prelucrarea declarațiilor nominale depuse de angajatori , prin înregistrarea lunară a contractelor de asigurare socială și a declarațiilor de asigurare socială conform transmisiilor

lunare ANAF –CNPP, verifică creanțele și stagiul de cotizare realizat de către persoanele asigurate în baza declarației de asigurare socială.

În cursul anului 2016 s-au înregistrat un număr de **595** de contracte de asigurare socială , pe parcursul anului reziliindu-se din inițiativa Casei de Pensii un număr de **709** contracte datorită neplății contribuției de asigurări sociale. Numărul asiguraților cu contract de asigurare la finele anului 2016 este în scădere față de anul precedent .

Lunar prelucram în medie **9800** de declarații nominale depuse de angajatori în baza declarației unice D112.

S-au preluat în baza de date 123.342 de declarații nominale D112.

Media lunară a declarațiilor nominale rectificative a fost de **600** de declarații .Angajatorii au depus declarații rectificative în cazul în care declarația inițială depusă nu a fost corect întocmită .

S-au eliberat **3.811** de formulare Notificarea calității de neasigurat în sistemul de securitate socială din România – pentru persoanele neasigurate în sistemul public de pensii ,care urmează să desfășoare activitate sezonieră în Germania.

Pentru eliberarea de către CNPP a formularului A1 s-au eliberat la cererea angajatorilor din județul Sibiu un număr de **2.068** adeverințe privind stagiul de cotizare realizat de salariați în ultimele 12 luni – pentru persoanele care desfășoară activitatea în țările membre UE, prin detașarea personalului.

Lunar s-au eliberat adeverințe de stagiu necesare calculării pensiei –serviciului stabiliri pensii din cadrul CJP Sibiu cât și altor case teritoriale de pensii din țară , pentru persoanele care au desfășurat activitate în județul Sibiu dar se pensionează în alte județe.

Compartimentul Evidență contribuabili a eliberat în cursul anului 2016 un număr de **13.944** de adeverințe de stagiu ,cu 8 % mai multe adeverinte fata de anul precedent (12.915),din care :

- caselor judetene din țară **2.429** de adeverinte împreună cu fișierele aferente necesare calculului pensiei,
- pentru pensionarii din județul Sibiu **8.262** de adeverințe,
- pentru interes personal –la cerere **1.185**
- pentru angajatori **2.068** de adeverințe.

Contribuțiile de asigurări sociale datorate de către asigurații cu contract de asigurare socială , conform extrasului de cont de la Trezorerie au fost operate in cadrul aplicatiei SICA , in medie 1100 de ordine de plata lunar.

Lunar s-au transmis la CNPP bazele de date pentru actualizarea registrului angajatorilor și asiguraților din sistemul public de pensii precum și pentru întocmirea listelor de virament către fondurile de pensii administrate privat ,Pilon II.

S-au eliberat asiguraților un număr de **60** carnete de muncă. Deși persoanele asigurate cu contract de asigurare au fost notificate să se prezinte la sediul nostru , puține persoane se prezintă pentru ridicarea carnetului de muncă.S-au eliberat adeverinte CASCOS si s-au incheiat la cerere carnete de asigurari sociale asiguratilor agricultori aflati in evidentele casei.

Conform legislației in vigoare casele teritoriale de pensii operează modificări ale declarațiilor de asigurare sociala predate la ANAF la solicitarea asiguratilor , in termenul de prescriere al contributiilor datorate.

In baza Legii nr 186/2016 privind unele masuri in domeniul unor categorii de persoane in sistemul public de pensii –(plata retroactiva a vevhimii in munca) in cele

doua luni de aplicabilitate a legii un numar de 107 persoane au incheiat contracte de asigurare sociala.

DOMENIUL ECONOMIC – FINANCIAR ȘI AL EXECUȚIEI BUGETARE

Evidențele contabile ale Casei Județene de Pensii Sibiu s-au ținut pe cele **trei bugete** gestionate: **bugetul asigurărilor sociale de stat, fondul de accidente de muncă și boli profesionale și bugetul de stat.**

Toate situațiile și raportările financiar-contabile și statistice au fost întocmite corect și la termen.

Evidențele contabile s-au efectuat prin sistemul integral al CNPP – FIS.

5.1 Bugetul asigurărilor sociale de stat

Veniturile bugetului asigurărilor sociale de stat se realizează de către Agenția Națională a Finanțelor Publice începând cu 1 ianuarie 2004. Aceasta transmite lunar Casei Județene de Pensii, Anexa B în vederea întocmirii și raportării execuției bugetului asigurărilor sociale de stat.

Casa Județeană de Pensii Sibiu colectează veniturile persoanelor asigurate prin contracte, contribuția pentru biletele de odihnă și tratament precum și încasări din alte surse (debite), preocupându-se în permanență de atragerea de cât mai mulți contribuabili.

Veniturile totale realizate la bugetul asigurărilor sociale de stat au fost de **481.843.939 lei** , cu 20,63% mai mici decât în 2015. Scăderea majoră a veniturilor provine din faptul că Administrația Județeană a Finanțelor Publice Sibiu a predat evidența contribuabililor mari și mijlocii la DRGFP Brașov.

Denumirea indicatorului	Cod	2015	2016	Diferențe + / -
Contribuțiile angajatorilor	20.03	363.407.652	282.462.051	-80.945.601
Contribuțiile asiguraților	21.03	238.126.037	195.714.297	-42.411.740
Venituri din dobânzi	31.03	1.625	2.875	+1.250
Venituri din bilete de tratament și odihnă	33.03	1.843.785	2.015.754	+171.969
Diverse venituri	36.03	-50.733	659.401	+710.134

Sume în curs de distribuire	47.03	3.759.941	989.561	-2.770.380
TOTAL		607.088.307	481.843.939	-125.244.368

Cheltuielile efectuate din bugetul asigurărilor sociale de stat

În exercițiul bugetar 2016 s-au aprobat credite bugetare în valoare de **1.123.586.191 lei**, din care s-au efectuat cheltuieli de **1.123.364.838 lei**, o creștere cu 5,56 % față de 2015, pe următoarele capitole:

Denumirea indicatorului	2015	2016	Diferențe + / -
Pensii	1.044.513.342	1,102,335,164	+57.821.822
Ajutoare de deces pentru pensionari	9.473.664	10,241,873	+768.209
Ajutoare de deces pentru asigurați	416.287	30.520	-385.767
Cheltuieli cu transmiterea drepturilor	6.598.324	6.671.132	+72.808
Cheltuieli de personal	2.831.406	3.216.288	+384.882
Cheltuieli materiale și servicii	723.159	754.643	+31.484
Cheltuieli de investiții	0	35.273	+35.273
Active fixe	94.262	79.945	-14.317
Debite recuperate	-449.667	0	+449.667
TOTAL	1.064.200.777	1.123.364.838	+59.164.061

Plata pensiilor internaționale s-a realizat on-line prin Citi Direct, evidența lor contabilă realizându-se, conform Legii contabilității, **atât în lei cât și în valută**.

Plata drepturilor din pensii, ajutoare de deces, salarii, cheltuieli materiale și de întreținere s-a efectuat în conformitate cu legislația în vigoare și în limita creditelor bugetare aprobate și virate de către ordonatorul de credite.

Declarațiile fiscale lunare au fost întocmite corect și au fost depuse la instituțiile abilitate în termenul prevăzut de lege.

Structura cheltuielilor înregistrate la sfârșitul anului 2016 a fost următoarea :

- **98,13 %** cheltuieli cu asistența socială (plata pensiilor, și alte ajutoare sociale)
- **0,91 %** cheltuieli cu plata ajutorului de deces
- **0,96 %** cheltuieli de personal, cheltuieli materiale pentru bunuri și servicii.

La finele anului 2016 s-a înregistrat un **deficit** de **641,86 milioane lei**, mai mare cu 40,42% decât deficitul înregistrat în anul 2015. Creșterea deficitului provine în principal din faptul că Administrația Județeană a Finanțelor Publice Sibiu a predat evidența contribuabililor mari și mijlocii la DRGFP Brașov.

5.2 Bugetul de asigurări sociale pentru accidente de muncă și boli profesionale

Veniturile bugetului asigurărilor pentru accidente de muncă și boli profesionale se realizează de către Agenția Națională a Finanțelor Publice începând cu 1 ianuarie 2004. Aceasta transmite lunar Casei Județene de Pensii, Anexa B în vederea întocmirii și raportării execuției bugetului asigurărilor sociale de stat.

Veniturile totale realizate la bugetul asigurărilor pentru accidente de muncă și boli profesionale au fost de 3.627.150 lei , cu 19,11% mai mici decât în 2015. Scăderea veniturilor provine din faptul că Administrația Județeană a Finanțelor Publice Sibiu a predat evidența contribuabililor mari și mijlocii la DRGFP Brașov.

Denumirea indicatorului	Cod	2015	2016	Diferențe + / -
Contribuțiile angajatorilor	20.04	4.483.687	3.608.108	-875.579
Contribuțiile asiguraților	21.06	132	120	-12
Venituri nefiscale	31.03	4	18.922	18.918
TOTAL		4.483.823	3.627.150	-856.673

Cheltuielile efectuate din bugetul asigurărilor sociale pentru accidente de muncă și boli profesionale

În exercițiul bugetar 2016 s-au efectuat cheltuieli de 1.445.558 lei, cu o scădere de 3,29 % față de 2015, pe următoarele capitole:

Denumirea indicatorului	2015	2015	Diferențe + / -
Cheltuieli de personal	99.633	111.751	+12.118
Cheltuieli materiale și servicii	19.506	15.136	-4.370
Transferuri	743	272	-471
Pensii și ajutoare de bătrânețe	862.857	833.219	-29.638
Asistență socială în caz de boli și invaliditate	455.117	370.216	-84.901

Ajutoare pentru urmași	56.844	114.964	+58.120
Recuperări de debite	0	0	0
TOTAL	1.494.700	1.445.558	-49.142

5.3 Bugetul de stat

În exercițiul bugetar 2016 s-au aprobat credite bugetare în valoare de **111.353.462 lei**, din care s-au efectuat **cheltuieli de 111.307.438 lei**, cu o creștere de 11,15 % față de 2015 pe următoarele capitole:

Denumirea indicatorului	2015	2016	Diferențe + / -
Pensii IOVR	123.375	165.664	+42.289
Ajutoare de deces	7.245	0	-7.245
Veterani de război	3.533.476	3.923.397	+389.921
Abonamente veterani	220.375	175.396	-44.979
D.L. 118 / 1990	15.700.446	19.681.320	+3.980.874
Abonamente D.L. 118 / 1990	521.266	480.905	-40.361
Abonamente L. 189 / 2000	73.372	68.758	-4.614
Legea 341 / 2004 (revolutionari)	6.578.725	10.439.369	+3.860.644
Indemnizații conform L. 323 / 2004	2.954	2.706	-248
Legea 189 /2000	4.152.241	5.446.850	+1.294.609
Legea 309 / 2002	994.589	891.223	-103.366
Magistrați	5.810.994	7.643.660	+1.832.666
Agricultori	30.060.802	29.301.141	-759.661
Legea 130 / 2015 (pers.auxiliar judecatorii)	0	643.642	+643.642
Bilete călătorie D.L. 118 / 1990	13.916	9.478	-4.438
Bilete călătorie L. 189/ 2000	27.071	19.529	-7.542
Indemnizații L. 109 / 2005	20.218	21.780	+1.562
Parlamentari L. 215 /2015	0	3.804	+3.804
Indemnizații L. 578 / 2004	2.828.217	2.597.178	-231.039
Boli profesionale L. 346 / 2002	19.000	9.500	-9.500

Legea 8 / 2006	1.582.180	1.810.186	+228.006
Legea 89 / 2004	41.628	0	-41.628
Pensie socială minim garantată OUG 6/2009	14.843.402	14.177.851	-665.551
Legea 217 / 2008	89.722	366.305	+276.583
Legea 567 / 2004	38.249	0	-38.249
Legea 83 / 2015 (aviatori)	0	457.250	+457.250
Indemnizație însoțitor	12.112.045	12.151.223	+39.178
Debite recuperate	-66.453	0	+66.453
Taxe poștale	740.706	769.701	+28.995
Ajutoare anuale veterani	67.000	49.245	-17.755
Taxe poștale ajutoare anuale veterani	503	377	-126
TOTAL	100.137.264	111.307.438	+11.170.174

Compartimentul GESTIUNEA BILETELOR DE TRATAMENT

În conformitate cu prevederile Legii 263/2010 privind sistemul de pensii publice și a Legii anuale a Bugetului Asigurărilor Sociale de Stat, în anul 2016 au fost acordate prin intermediul Casei Județene de Pensii Sibiu, bilete de tratament balnear pensionarilor și asiguraților sistemului public de pensii, în vederea tratamentului, a prevenirii îmbolnăvirilor și recuperării capacității de muncă .

În anul 2016 pentru județul Sibiu au fost repartizate un număr de **4953** bilete de tratament balnear, fiind toate valorificate , înregistrându-se un grad de valorificare de **100%** . Au beneficiat de bilete de tratament un număr de **4953** pensionari sau asigurați, mai mult cu **269** pensionari sau asigurați față de anul 2015, când au fost distribuite **4684** bilete.

Cazarea și tratamentul s-a făcut atât în capacitățile proprii de tratament balnear ale Casei Naționale de Pensii Publice, că și în unității turistice , pe care furnizorii de servicii de turism balnear le-au contractat cu CNPP.

Situația biletelor repartizate în anul 2016 Casei Județene de Pensii Sibiu comparativ cu anii 2015 și 2014 .

Indicatori	Anul 2014	Anul 2015	Anul 2016
Nr. pensionari	97.693	97.541	97.839
Cereri înregistrate	5.940	6.376	6.469
Nr. bilete repartizate si valorificate	4.831	4.684	4.953
din care:			
- cu contribuție	4.251	4.080	4.271
- gratuite	580	604	682

BIROUL EXPERTIZĂ MEDICALĂ

I. Activitatea de expertiză medicală pentru încadrarea în grad de invaliditate

- ***Expertizarea medicală a cazurilor noi de invaliditate***

În anul 2016 s-au înregistrat 886 propuneri la pensie , din care:

- 862 au fost încadrate în grade de invaliditate;
- 24 cazuri respinse

Cazuri noi de propuneri la pensie

Expertizări	2013	2014	2015	2016
Total propuneri la pensie, din care:	1043	1096	951	886
Încadrați în grad	1017	1072	904	862
Cazuri respinse	26	24	47	24

Stuctura cazurilor noi, în momentul expertizării

Proveniența	2013	2014	2015	2016
din activitate	324	443	332	338
din afara activității	719	653	619	549
Total	1043	1096	951	886

Structura pe grade de invaliditate a cazurilor noi de pensionari

Structura gradelor de invaliditate	2013	2014	2015	2016
Grad I	167	169	116	96
Grad II	421	489	394	407
Grad III	429	414	394	359
Total	1017	1072	904	862

Analizând cazurile noi de invaliditate pe grupe de boli, se constată că în anul 2016 distribuția este astfel:

- locul 1 - afecțiuni tumorale ; 156 cazuri;
- locul 2 - afecțiuni ale aparatului circulator, 113 cazuri ;
- locul 3 - afecțiuni ale sistemului nervos, 90 cazuri ;

• **Expertizarea medicală a pensionarilor de invaliditate în evidență**

Numărul pensionarilor de invaliditate aflați în evidență la sfârșitul anului 2016, este de **12.901** din care revizuibili 8609 și nerevizuibili 4292 cazuri.

	2016		2017	
	revizuibili	nerevizuibil i	revizuibili	nerevizuibil i
Gradul I	435	690	384	675
Gradul II	3376	1887	3095	1800
Gradul III	5582	1945	5130	1817
Total	9393	4522	8609	4292

Numărul total al pensionarilor de invaliditate a scăzut față de 2015, cu 1014 cazuri.

• **Recuperarea medicală**

Față de anul trecut, numărul pacienților recuperați a fost mult mai mare:

Anul	2014	2015	2016
Ameliorări	133	65	129
Depensionări	32	25	84

II. Expertiza medicală privind avizarea prelungirii concediului medical peste 90 de zile și peste un an

Asigurații aflați în incapacitate temporară de muncă, în scopul continuării programului de recuperare stabilit de medicii specialiști din unitățile sanitare, au beneficiat în 2016 de avizarea prelungirii concediilor medicale peste 90 de zile, respectiv peste un an de zile.

Evoluția numărului de zile de prelungire concediu medical

Anul	2014	2015	2016
Număr zile concedii medicale peste 90 zile	58266	50850	54284
Număr zile concedii medicale peste un an	26265	34135	45402

În situațiile temeinic motivate de posibilitatea recuperării, în scopul evitării pensiei de invaliditate și menținerii asiguratului în activitate s-au întocmit 112 referate către I.N.E.M.R.C.M București, prin care s-a solicitat prelungirea concediului medical peste 180 de zile.

RAPORT PRIVIND SITUAȚIA DEPENDENȚĂRILOR ȘI AMELIORĂRILOR în anul 2016 față de 2015

Anul	2014	2015	2016
Ameliorări	133	65	84
Dependenări	32	25	35

Compartimentul ACCIDENTE DE MUNCĂ ȘI BOLI PROFESIONALE

Activitatea compartimentului AMBP in anul 2016 s-a desfasurat in conditii similare anilor precedenti .Privind cu obiectivitate, consideram ca aceasta se poate imbunatatii in conditiile in care proiectul initial implementat in Romania ar fi respectat. Din considerente pe care nu le putem influenta nu se mai pune problema infiintarii proiectatei Agentii pentru asigurare la riscuri profesionale chiar mai defavorabil fiind neincadrarea cu personal pentru a putea face in adevar o activitate de prevenire eficienta ,de calitate si in timpi mult

imbunatatiti. Intr-o ierarhizare la nivel national avind criteriu de evaluare activitatea de prevenire ,compartimentul ambp si evident Casa jud.de pensii Sibiu, se situeaza pe locul 3.

Față de anul precedent se poate constata o crestere semnificativa a numărului accidentelor de muncă,fapt ce poate avea cauza dezvoltarea industrială a economiei județului și încadrarea cu personal în număr crescut. Din pacate la fel de posibil este ca aceasta crestere sa fie si rezultatul tot mai slabei calificari a celor angajati, o buna parte dintre ei neavind calificarea necesara dar si lipsa unei culturi industriale cu rigorile ei. De asemenea se poate nota o crestere a numarului bolilor profesionale unele declarate la angajatori cu sisteme de securitate a muncii bine puse la punct. Sumele cheltuite pentru serviciile si prestatii aferente accidentelor de munca se mentin aproximativ la acelasi nivel desi modalitatea de plata a serviciilor medicale a suferit modificari prin Contractul cadru de acordare a asistentei medicale in sistemul public de sanatate ,ducind la o majorare a acestor cheltuieli

Sumele cheltuite pentru cazurile de boli profesionale .desi numarul acestora a crescut au fost mai mici, explicatia constind in data tirzie de intrare in vigoare a contractului de furnizare de servicii medicale pentru cazurile de boli profesionale ,cu Spitalul clinic judetean de urgenta Sibiu

Numărul certificatelor medicale avizate de compartimentul AMBP se menține cam în aceeași zona numerică.

O diferență notabilă față de anul 2015 se poate constata la activitatea de prestații pentru lucrătorii romani detașati la angajatori din comunitatea europeană ,atât prin scăderea numărului accidentelor înregistrate dar și sumelor plătite. Asta se întâmplă probabil prin modificari legislative în țările comunitare care au determinat asigurarea salariaților detașați la locul activității, probabil și datorită dificultăților întâmpinate în recuperarea sumelor cheltuite cu servicii medicale acordate în unități medicale din zona locului de muncă

Pensiile suportate pentru cei pensionați în urma unor accidente de munca și boli profesionale,sau urmașilor celor decedați în urma unor accidente de muncă ,se mențin în anul 2016 aproximativ la nivelul sumelor suportate în anul 2015.

Nr crt	Indicator	UM	2016
1	<i>Accidente de munca inregistrate</i>	cazuri	175

1.1	Total sume platite pentru cazuri de accidente de munca, din care:	lei	704.238
	- servicii medicale	lei	216.292,2
	- indemnizatii incapacitate temporara de munca,	lei	373.174
	- despagubiri decese,	lei	114.772
	- compensatii pentru atingerea integritatii	lei	-
2	<i>Boli profesionale inregistrate</i>	cazuri	29
2.1	Total sume platite pentru cazuri de boli profesionale, din care :	lei	44.863
	- servicii medicale	lei	27.860
	- indemnizatii incapacitate temporara de munca,	lei	17.003
3	<i>Numarul certificatelor medicale avizate</i>	buc	351
4	<i>Cereri solutionate</i>		
	- facturi de la Casa Judeteana de Sanatate Sibiu	buc	173
	- facturi trimise la validat la Casa Judeteana de Asigurari de Sanatate Sibiu	buc	0
	- facturi de la Spitalul Clinic Judetean Sibiu	buc	11
	- adrese recuperare sume de la alte CJP si de la Casa Judeteana de Asigurari de Sanatate Sibiu	buc	18
	- plati efectuate catre CJP din alte judete	buc	12
	- despagubire deces	cazuri	11
	- compensatii pt atingerea integritatii	cazuri	0
	- solicitari dispozitive medicale		1

	- solicitari diferite indemnizatii	cazuri	80
	- rambursari de cheltuieli	cazuri	-
5	<i>Prevenire</i>		
5.1	Organizatii vizitate	buc	13
5.2	Locuri de munca pt care s-au recomandat masuri de prevenire	buc	91 (2317 masuri)
6	<i>Activitate lucratori migranti</i>	UM	
6.1	Procesare formulare europene	cazuri	27
6.2	Sume platite pentru cazuri de accidente de munca	lei	25.798
7	<i>Contract de asigurare pentru accidente de munca si boli profesionale</i>		
	contracte de asigurare intocmite	cazuri	0
	contracte reziliate	cazuri	0
8	<i>Declaratii pe propria raspundere</i>	nr.	73
9	<i>Pensii platite din contributia la accidente de munca si boli profesionale</i>		
9.1	Nr mediu beneficiari pensii de invaliditate	cazuri	97
	Sume platite pentru pensii de invaliditate	lei	713.058
9.2	Nr mediu beneficiari pensii de urmasi	cazuri	31
	Sume platite pentru pensii de urmasi	lei	155.051

AGENȚIA JUDEȚEANĂ PENTRU PLĂȚI ȘI INSPECȚIE SOCIALĂ SIBIU

Agenția Județeană pentru Plati si Inspectie Sociala a județului Sibiu, ca Serviciu Public deconcentrat al Agenției Naționale pentru Plăți și Inspecție Socială în teritoriu, urmărește permanent aplicarea programului de guvernare în profil teritorial și realizarea indicatorilor sociali de performanță proprii, cu respectarea întocmai a legislației beneficiilor sociale.

Asistența socială, componentă a sistemului național de protecție socială, cuprinde beneficii de asistență socială și servicii sociale acordate în vederea dezvoltării capacităților individuale sau colective pentru asigurarea nevoilor sociale, creșterea calității vieții și promovarea principiilor de coeziune și incluziune socială.

I.ASISTENȚA SOCIALĂ - BENEFICII SOCIALE ȘI AJUTOARE PENTRU ÎNCĂLZIREA LOCUINȚEI

Numărul de beneficiari și plățile efectuate în anul 2016 se prezintă astfel:

Nr.crt.	Tipuri de cheltuieli	Numar MEDIU de beneficiari (cumulat de la inceputul anului)	Plati efectuate (cumulate de la inceputul anului)
1	Alocatia de stat pentru copii	74.898	82.568.938
2	Alocatia de plasament	759	5.278.500
3	Alocatie pentru sustinerea familiei Legea 277/2010	5.279	10.177.029
4	Indemnizatie crestere copil OUG 111/2010	3.781	52.229.119
5	Stimulent de insertie crestere copil OUG 111/2010	771	4.769.536
6	Indemnizatii si ajutoare	202	742.073

	OUG 111 art 31,32		
7	Ajutor social VMG	4.261	13.887.574
8	Ajutoare refugiatii	3	16.200
9	Indemnizatii lunare hrana (HIV)	132	598.177
10	Ajutoare de urgenta	18	74.887
11	Ajutoare incalzire energie termica	55	9.912
12	Ajutoare incalzire energie electrica	54	30.269
13	Ajutoare incalzire cu gaze naturale	6.179	2.223.670
	Total Asistenta sociala	96.392	172.605.884

Principalele acte normative specifice beneficiilor sociale si ajutoarelor platite de agenția teritorială sunt următoarele:

1. Alocația de stat pentru copii în baza Legii nr.61/1993 R, modificată și completată;
2. Indemnizație creștere copil în baza OUG nr.148/2005 cu modificari si completari, aprobată prin Legea nr.7/2007 cu modificari si completari , OUG nr.111/2010 privind concediul și indemnizația lunara pentru creșterea copilului abrobata cu modificari prin Legea 132/2011;Alocația pentru susținerea familiei în baza Legii nr.277/2010 cu modificările și completările ulterioare;
3. Alocația lunară de plasament în baza Legii nr.272/2004 cu modificările și completările ulterioare ;
4. Ajutorul social în baza Legii nr.416/2001 privind venitul minim garantat cu modificările și completările ulterioare.
5. Indemnizație/ajutor pentru creșterea copilului în baza art. 31 si art.32 din OUG nr. 111/2010 ;
6. Indemnizația lunară de hrană cuvenită persoanelor infectate cu HIV sau bolnave de SIDA în baza Legii nr. 584/2002, HG nr. 1177/2003 și Ordinul Ministrului MMFES nr. 73/2004.
7. OUG nr. 5/2003, modificată și completată de OUG nr. 57/2006, HG 1350/2006 pentru aprobarea Normelor metodologice a prevederilor OUG nr. 5/2003, OUG nr. 107/2006, HG 1286/2008.

II.PROGRAME, SERVICII SOCIALE, INCLUZIUNE SOCIALĂ, EGALITATE DE ȘANSE

Ca urmare a atribuțiilor ce ne revin din punct de vedere a serviciilor sociale, vă informăm asupra aspectelor calitative și cantitative pentru:

Activități de plată, monitorizare și evaluare a realizării obiectivelor de investiții, proiectele finanțate prin Programele de Interes Național și subvenții acordate O.N.G.-urilor.

Au fost plătite subvenții de la bugetul de stat unui număr de 13 asociații/ fundații din jud. Sibiu, cu care MMFPSPV prin AJPIS Sibiu a încheiat convenții , urmare a aprobării finanțării lunare prin Ordinului MMFPSPV nr.3167/31.12.2015 și a Ordinului MMFPSPV nr.245/11.02.2016 în cuantum de 128.385 lei pentru un număr mediu de 552 beneficiari. De asemenea, personalul cu atribuții din AJPIS Sibiu a efectuat verificările lunare privind acordarea serviciilor sociale și utilizarea subvenției de către furnizorii privați. Menționăm faptul că 3 asociații, SOS Cislădie, AS 2001, Caritas Mitropolitan, au sediul în Municipiul București, respectiv în jud. Alba, motiv pentru care s-a verificat doar activitatea de asistență socială în unitățile care funcționează pe raza județului nostru.

III. În domeniul legislație, contencios administrativ, formare profesională, principalii indicatori de performanță, pe luna raportată, se prezintă după cum urmează:

- *scrisori, sesizări, contestații* analizate și soluționate:
 - în perioada analizată au fost 25 scrisori, sesizări, contestații analizate și soluționate;
- *dosare* aflate pe rolul instanțelor de judecată:
 - în perioada analizată au fost 49 termene de judecată la dosarele de instanță în care instituția noastră este parte;
- *autorizații pentru formarea profesională a adulților*.
 - în perioada analizată au fost autorizate 66 programe de formare profesională a adulților;
- *cereri pentru autorizare/reautorizare agent de muncă temporară*:
 - în perioada analizată au fost 2 cereri pentru autorizare;
- *audiente* acordate la cetățenii din județ:
 - în perioada analizată au fost 1.063 audiențe.
- *cereri pentru stabilirea drepturilor prevăzute de DL 118/1990 republicat*:
 - în perioada analizată au fost soluționate, în mod favorabil solicitanților, un număr de 66 cereri pentru stabilirea drepturilor prevăzute de DL 118/1990 republicată.

IV. În domeniul INSPECȚIEI SOCIALE

Activitatea de inspecție socială este reglementată de Ordonanța de Urgență nr.113/2011 privind organizarea și funcționarea Agenției Naționale pentru Plăți și Inspecție Socială, Legea nr.198/2012 pentru aprobarea Ordonanței de urgență a Guvernului nr.113/2011 privind organizarea și funcționarea Agenției Naționale pentru Plăți și Inspecție Socială și Hotărârea de Guvern nr.151/2012 privind Statutul propriu de organizare și funcționare al Agenției Naționale pentru Plăți și Inspecție Socială.

În exercitarea atribuțiilor din domeniul inspecției sociale, inspectorii sociali urmăresc și asigură aplicarea corectă, unitară și nediscriminatorie a legislației privind beneficiile sociale și serviciile sociale precum Legea asistenței sociale nr.292/2011, Legea nr.197/2012 privind asigurarea calității în domeniul serviciilor sociale; acte normative specifice cu privire la stabilirea și plata unor beneficii sociale: Legea nr.416/2001, OUG nr.111/2010, Legea nr. 277/2010, OUG nr.70/2011, Legea nr.448/2006R, Legea nr.61/1993, toate cu modificările și completările ulterioare.

Principalii indicatori realizate de Serviciul Inspecție Socială în anul 2016, sunt:

Nr. Crt.	Tip indicator	Cumulat 2016
1.	acțiuni control	468
2.	procese verbale de control	394
3.	sanțiuni contravenționale aplicate	0
4.	entități controlate	468
5.	petiții/sesizări soluționate	19
6.	acțiuni de consiliere instituții/ organizații	79
7.	evaluare privind licențierea serviciilor sociale	74

COMITETUL CONSULTATIV DE DIALOG CIVIC PENTRU PROBLEMELE PERSOANELOR VÂRSTNICE SIBIU

În conformitate cu art. 3 alin (4) din HG nr. 499/2004 privind înființarea, organizarea și funcționarea comitetelor consultative de dialog civic pentru problemele persoanelor vârstnice, în cadrul prefecturilor, în anul 2016 au avut loc **11 ședințe ale CCDCPPV**. Menționăm faptul că în luna noiembrie nu a avut loc nicio ședință deoarece tot

personalul a fost implicat în pregătirea alegerilor, de regulă ședințele CCDCPPV sunt programate în ultima vineri din fiecare lună.

A. Tematicile dezbătute în anul 2016 în ședințele CCDCPPV s-au referit la:

I. Asigurarea relațiilor de colaborare care să permită informarea permanentă asupra problemelor care sunt de interes specific pentru persoanele vârstnice:

1. Noutăți legislative privind sistemul public de pensii;
2. Informare privind protecția și promovarea drepturilor persoanelor cu handicap, procedura de evaluare a persoanelor adulte în vederea încadrării în grad și tip de handicap;
3. Măsuri întreprinse de DSVSA Sibiu astfel încât produsele de origine animală și vegetală destinate consumului uman să corespundă normelor de calitate stabilite de lege. Abateri constatate și sancțiuni aplicate la nivelul județului Sibiu;
4. Ziua Internațională a hipertensiunii arteriale 2016, important semnal de alarmă asupra bolilor cardio – vasculare, principala cauză a mortalității în întreaga lume;
5. Informare privind colectarea selectivă a deșeurilor în municipiul Sibiu;
6. Profilaxia specifică a principalelor infecții respiratorii din sezonul rece – vaccinarea antigripală și antipneumococică;

B. Consultarea reprezentanților persoanelor vârstnice în problemele cu caracter economic, social, medical și cultural, de interes al acestora:

1. Probleme cu care se confruntă pensionarii - întâlnire cu parlamentarii din județul Sibiu;
2. Prezentarea situației monumentelor istorice și a monumentelor de for public dedicate eroilor din județul Sibiu;
3. Reglementări legale pentru acordarea biletelor de tratament în anul 2016;
4. Servicii sociale acordate persoanelor vârstnice aflate în dificultate la nivelul județului Sibiu;
5. Beneficii de asistență socială pe care le pot accesa persoanele vârstnice, potrivit legislației în domeniu;

C. Analiza problemelor cu caracter socio – economic care privesc persoanele vârstnice:

1. Pensia în sistemul de protecție socială generalizat.
2. Soluții identificate de autoritățile administrației publice locale la

problemele persoanelor vârstnice, referitor la: drepturile și facilitățile acordate persoanelor vârstnice în cursul anului 2016; asigurarea bunelor condiții de promenadă în spațiile verzi existente în municipiul Sibiu; transportul local de călători și facilitățile oferite pensionarilor;

3. Implicarea bisericii în ajutorarea persoanelor aflate în nevoie, mai cu seamă a celor vârstnice, de pe raza județului Sibiu;

D. Alte tematici:

1. Aprobarea programului de activitate a CCDCPPV Sibiu pe anul 2016;
2. Modificări ale Regulamentului privind organizarea și funcționarea CCDCPPV Sibiu;
3. Activități și proiecte educative derulate în unitățile de învățământ pentru sprijinirea persoanelor vârstnice.

ACTIVITATEA COMISIEI DE DIALOG SOCIAL

Dialogul social înseamnă preocupare, eforturi de a stabili, de a adapta și de a revizui sistemul relațiilor industriale, indiferent că se desfășoară tripartit sau bipartit. În general, dialogul social se concentrează asupra salariilor, locurilor de muncă, organizarea muncii, sănătate și securitate în muncă etc. prin intermediul negocierii colective la toate nivelurile.

În anul 2016, **Comisia de Dialog Social** constituită la nivelul Județului Sibiu, în conformitate cu Legea dialogului social nr. 62 din 10 mai 2011, privind constituirea și funcționarea comisiilor de dialog social la nivelul administrației publice centrale și la nivel territorial, și-a desfășurat activitatea în limitele prevăzute de lege.

Ordinul prefectului privind componența Comisiei de Dialog Social Sibiu a fost reactualizat ori de câte ori a fost nevoie. În prezent, **structura de baza a acestei comisii** totalizează **21 de membri** din care 5 reprezentanți ai confederațiilor sindicale reprezentative la nivel național, 5 reprezentanți ai confederațiilor patronale reprezentative la nivel național și 11 reprezentanți din partea autorităților publice locale.

Activitatea Comisiei de Dialog Social are **caracter consultativ** și vizează, în special:

a) asigurarea unor relații de parteneriat social între administrație, patronat, sindicate, care să permită o informare reciprocă permanentă asupra problemelor de domeniul de interes al administrației sau al partenerilor sociali, în vederea asigurării unui climat de pace și stabilitate economică;

b) consultarea obligatorie a partenerilor sociali asupra inițiativelor legislative sau de altă natură, cu caracter economico – social;

c) alte probleme din sfera de activitate a administrației publice centrale sau din județ asupra cărora partenerii sociali convin să discute.

Exceptând lunile februarie, mai și decembrie, când nu au fost convocate ședințele comisiei, datorită schimbărilor intervenite la nivelul conducerii Instituției Prefectului – județul Sibiu și a procesului electoral (alegeri locale și parlamentare) activitatea CDS s-a desfășurat în ședințe lunare ordinare, în prezenta majorității membrilor săi.

În anul 2016, la sediul Instituției Prefectului – Județul Sibiu, au fost organizate 8 ședințe ordinare ale Comisiei de Dialog Social și 3 ședințe ale Subcomisiei economico - financiare privind relațiile de muncă, convocate de confederațiile sindicale reprezentative la nivel național.

Temele care au fost discutate în ședințele Comisiei de Dialog Social Sibiu au vizat subiecte complexe cum ar fi :

- Decizia nr. 814/2015 referitoare la excepția de neconstituționalitate a dispozițiilor art.60 alin.(1) lit.g) din Legea nr. 53/2003 – Codul Muncii;
- modificarea legii șomajului și a asigurărilor pentru șomaj;
- necesitatea modificării legislației muncii;
- propunerea de înființare în cadrul Inspectoratelor Teritoriale de Muncă a unui Birou de Control format din lideri/membri de sindicat:
- necesitatea modificării Legii dialogului social nr. 62/2011;
- inexistența Contractelor Colective de Muncă la nivel național, la nivel sectorial și la nivel de unitate;
- solicitările Sindicatului Lucrătorilor Poștali din România transmise Instituției Prefectului;
- informare asupra situației existente, privind salarizarea de la S.N.G.N., ROMGAZ,, Mediaș și încălcarea legislației muncii de către angajator;
- inexistența școlilor profesionale, respectiv lipsa personalului calificat;
- propuneri de modificare a Legii nr. 416/20021 privind venitul minim garant, ca urmare a creșterii cuantumului acestui tip de beneficiu începând cu luna ianuarie 2016;
- poziția patronatelor cu privire la amendamentele de modificare a Codului Muncii;
- infraționalitatea la nivelul județului Sibiu;
- situația economico – financiară a județului în urma colectării contribuțiilor sociale;
- necesitatea modificării anumitor articole din Legea nr. 31/1990 privind societățile comerciale, propunere susținută de confederațiile patronale;

- diverse nemulțumiri în cadrul tuturor organizațiilor sindicale.

Se simte nevoia tot mai mare de implicarea a Guvernului în soluționarea problemelor din teritoriu prin acordarea unui spațiu mai larg pentru dezbateri și analize sau prin acordarea unei responsabilități mai mari partenerilor sociali în soluționarea problemelor locale, acolo unde sunt reprezentativi.

2.3 PROTECȚIA MEDIULUI

AGENȚIA PENTRU PROTECȚIA MEDIULUI

Activitatea managerială a agenției în anul 2016, a avut ca obiectiv asigurarea unui mediu sănătos pentru generațiile prezente și viitoare și realizarea unor îmbunătățiri majore și continue ale calității aerului, solului și apelor, în armonie cu dezvoltarea economică și cu progresul social al județului Sibiu.

Agenția pentru Protecția Mediului Sibiu a desfășurat întreaga activitate pe baza unor planuri de acțiune, la realizarea cărora a fost promovată delegarea de atribuții și s-a urmărit, cu atenție implementarea acestor planuri, în vederea responsabilizării tuturor celor implicați.

Totodată, Comisia de monitorizare, coordonare și îndrumare metodologică a dezvoltării sistemului de control managerial, comisie constituită în cadrul APM Sibiu în conformitate cu *Ordinul Ministrului Finanțelor Publice nr. 946/2005*, a implementat împreună cu structurile organizatorice, standardele de management și control intern referitoare la mediul de control, performanță și managementul riscurilor, informare și comunicare, activități de control, auditare și evaluare.

Îndeplinirea măsurilor din Planul de măsuri prioritare și Planul de acțiuni pentru realizarea obiectivelor cuprinse în Programul de Guvernare

Planurile de acțiune pentru mediu contribuie la dezvoltarea în ansamblu a comunităților și determină o îmbunătățire a calității mediului. Elaborarea și implementarea acestora reprezintă o cerință indispensabilă a conceptului de dezvoltare durabilă pentru fiecare comunitate

A fost raportată lunar situația privind măsurile cuprinse în Planul de măsuri prioritare pentru anul 2016 - 2018 precum și Restanțele din planurile de măsuri prioritare din intervalul 2009-2015 și trimestrial Planul de măsuri prioritare.

Măsurile din Planul de acțiuni pentru realizarea în județul Sibiu a obiectivelor cuprinse în Programul de Guvernare au fost corelate cu obiectivele prioritare din Programul de Guvernare 2013-2016, aprobat prin Hotărârea Parlamentului nr.45/21.12.2012 pentru acordarea încrederii Guvernului. La capitolul Mediu au fost monitorizate constant toate acțiunile, astfel încât pe anul 2016 măsurile au fost realizate.

Organizarea și participarea la campanii de informare și de conștientizare a publicului în domeniul protecției mediului

Pentru îndeplinirea scopurilor și obiectivelor propuse pentru 2016, agenția a organizat și a participat la următoarele campanii de informare și de conștientizare a publicului în domeniul protecției mediului:

- Campanii cu ocazia evenimentelor ecologice: Ziua Păsărilor, Ziua Internațională a Biodiversității, organizate cu 35 unități de învățământ partenere și 3 ONG-uri de mediu active;

- Campania „Ziua Mondială a Mediului”: acțiuni de educație ecologică pentru copii și elevi: Expoziție de desene *„Un mediu curat, o lume sănătoasă!”*- 60 participanți, Concursul interdisciplinar *„Un mediu sănătos - o viață sănătoasă”* - 30 participanți, Concursul de proiecte de mediu-faza județeană – 20 participanți; Concursul *„Școala mea se adaptează”* – 150 participanți , derulat în cadrul proiectului *„Calea Verde spre Dezvoltare Durabilă”* și premierea câștigătorilor;

- Campania de promovare a aspectului peisajului urban, prin organizarea Expoziției de flori *„De Flori!”*- 10 expozanți;

- Campania privind mobilitatea urbană durabilă: Săptămâna Europeană a Mobilității prin organizarea expoziției de desene *„Desenez și mă adaptez la schimbările climatice”*, în cadrul proiectului *„Calea Verde spre Dezvoltare Durabilă”* și premierea câștigătorilor – 50 participanți;

- Campania națională *„Let’s do it, Romania!”*, la care APM Sibiu a participat cu 20 de voluntari.

Valoarea tarifelor încasate din prestarea de servicii către persoanele fizice și juridice (01.01.2016-31.12.2016):

Serviciu/Birou	Valoare încasată (lei)	%
Serviciul Acorduri, Avize și Autorizații	573.555	84,34%
Serviciul Monitorizare Și Laborator	14.215,50	2,09%
Serviciul Calitatea Factorilor de Mediu	92.250	13,57%
Total	680.020,50	100%

Implementarea PLAM Județul Sibiu– stadiul de realizare

Planul Local de Acțiune pentru Mediu (PLAM) la nivelul județului Sibiu pentru perioada 2014–2020, aprobat de către ANPM prin adresa nr.1/26/TFP/07.01.2015, precum și de către Consiliul Județean Sibiu prin H.C.J. nr. 4/29.01.2015, se află în stadiul de implementare, monitorizare și evaluare a acțiunilor propuse pentru atingerea ȋntelor și obiectivelor stabilite în vederea rezolvării problemelor de mediu identificate.

În perioada 01.04 - 31.12.2016 s-a realizat monitorizarea acțiunilor propuse în PLAM, precum și evaluarea acestora, fiind întocmit și transmis la ANPM raportul pentru semestrul I al anului 2016. Astfel, stadiul de realizare al tuturor acțiunilor propuse în PLAM la nivelul județului Sibiu pentru perioada 2014–2020, la finalul semestrului I 2016 arată că, din totalul de 166 acțiuni: 39,15% au fost realizate, 30,12% sunt în curs de realizare, iar 30,72% sunt nerealizate.

Implementarea la nivel județean a planurilor și programelor finanțate din bugetul de stat, fonduri comunitare, fonduri de la alte organisme internaționale

Agenția pentru Protecția Mediului Sibiu s-a implicat în emiterea la timp și cu respectarea cadrului legal a tuturor actelor specifice de reglementare pentru toate proiectele și programele de anvergură care s-au promovat la nivel județean, prin diverse modalități de finanțare.

În perioada aprilie – decembrie 2016, APM Sibiu a continuat implicarea în **3 proiecte:**

▪ Proiectul: Calea Verde spre Dezvoltare Durabilă

APM Sibiu – APLICANT

Sursa de finanțare: Programul Norvegian de Cooperare pentru Creștere Economică și Dezvoltare Durabilă cu România și Bulgaria - Mecanismul Financiar al Spațiului Economic European 2009 – 2014 în domeniul Adaptarea la Schimbări Climatice

Durata: 2015-2017

Valoarea proiectului: 4.680.460,71 Euro

▪ **Proiectul: Managementul conservativ al siturilor de importanță comunitară Insulele stepice Șura Mică - Slimnic, Movilele de la Păucea și Mlaca Tătarilor**

APM Sibiu – APLICANT

Sursa de finanțare: POS Mediu

Durata: 2012-2016

Valoarea proiectului: 200.000 Euro.

▪ **Proiectul: Sibiu – UnDA Verde pentru Biciclete**

APM Sibiu - PARTENER

ONG Asociația Tură în Natură Sibiu - APLICANT

Sursa de finanțare: Fondul ONG pentru România, parte a Mecanismului Financiar EEA 2009 – 2014, Componenta Dezvoltare Durabilă.

Durata: 2013 – 2016

De asemenea, APM Sibiu a depus pentru finanțare proiectul "**Managementul conservativ al siturilor de importanță comunitară ROSCI0382 Râul Târnava Mare între Copșa și Mihalt, ROSCI0431 Pajiștile dintre Șeica Mare și Veseud și ROSCI0312 Castanii comestibili de la Buia**", sursa de finanțare: POIM - OS 4.1, valoarea proiectului: 1.000.000 Euro, durata de implementare 2017-2019, proiect aflat în evaluare.

În această perioadă a continuat *Programul privind instalarea sistemelor de încălzire care utilizează energie regenerabilă, inclusiv înlocuirea sau completarea sistemelor clasice de încălzire* – **CASA VERDE sesiunea 2011**: s-au preluat **47 dosare de decontare**; totodată s-au preluat **256 dosare de finanțare pentru programul CASA VERDE CLASIC**, demarat în octombrie 2016, dosare care au fost transmise la Administrația Fondului pentru Mediu.

DOMENIUL DEȘEURI ȘI SUBSTANȚE CHIMICE PERICULOASE

În perioada **01.04.2016-31.12.2016** au fost înregistrate la APM Sibiu, în registrul de evidență a transporturilor de deșeurilor periculoase, **296 formulare** pentru aprobarea transportului acestor deșeuri. Transportul acestor deșeuri periculoase a fost efectuat de către agenți economici autorizați, instalația de valorificare din Copșa Mică (SC Rombat SA-Rebat), la stația de tratare deșeuri medicale SC Eco Servtrans SRL, precum și la spațiile de depozitare temporară de la SC Jifa SRL, SC Ecomaster Servicii Ecologice, SC Roues SRL.

Pentru instalațiile de valorificare din Copșa Mică (SC Rombat SA- Rebat) și stația de tratare deșeurilor medicale SC Eco Servtrans SRL, s-a întocmit o bază de date cu evidența transporturilor și cantităților de deșeurilor, care se transmite trimestrial la APM.

S-a asigurat suportul tehnic pentru elaborarea a **97 acte de reglementare** pe domeniul gestiunii deșeurilor și chimicalelor, s-au întocmit **31 de răspunsuri** la solicitările operatorilor economici/instituții publice/ONG-uri referitoare la gestiunea deșeurilor și chimicalelor și la legislația specifică în domeniul deșeurilor și a chimicalelor.

Urmărirea implementării "Sistemului de management integrat al deșeurilor din județul Sibiu"

Consiliul Județean Sibiu este beneficiarul proiectului "**Sistem de management integrat al deșeurilor din județul Sibiu**", care a fost aprobat prin *Hotărârea Consiliului Județean Sibiu nr. 30/2009*.

Obiectivul general al Proiectului este de a implementa un sistem de management integrat al deșeurilor solide la nivelul întregului județ, în scopul conformării cu obligațiile asumate de România în Tratatul de Aderare.

Prin proiect:

Au fost achiziționate 2.154 de containere de 1.1mc, 2.083 containere tip clopot de 1.1 mc și 40.100 de pubele de 240 l. Pentru colectarea separată a deșeurilor biodegradabile menajere au fost achiziționate 1.181 de containere de 1.1 mc, 8.027 de pubele de 240 l și 17.325 de pubele de 120l;

S-au construit:

- O stație de sortare a deșeurilor la Șura Mică cu o capacitate de 20.000 t/an;
- O stație de compostare a deșeurilor biodegradabile la Șura Mică cu o capacitate de 15.000 t/an;
- O stație de compostare a deșeurilor biodegradabile la Târnava cu o capacitate t/an și 7.000 t/an;

Au fost **închise și reabilite 5 depozite de deșeurii urbane neconforme** (Sibiu-Remetea, Cîsnădie, Agnita, Avrig, Tălmăciu)

În **noiembrie 2016** a fost inițiată colectarea separată a deșeurilor municipale prin intermediul noului operator de salubritate desemnat ca urmare a finalizării licitației. De asemenea s-a delegat prin concesiune activitatea de operare a stațiilor de sortare și compostare de la Șura Mică.

DOMENIUL ARII PROTEJATE

Mentținerea stării de conservare a ariilor de interes comunitar existente la nivel local

În județul Sibiu au fost desemnate **20 situri NATURA 2000** (16 SCI-uri și 4 SPA-uri), după cum urmează:

Zona	Nr. de situri de importanță comunitară declarate (SCI) conf. <i>Ord. 2387/2011 și Ord 46/2016</i>	Nr. de arii de protecție specială avifaunistică declarate (SPA) conf. <i>HG 971/2011</i>
Județul Sibiu	16	4

Până la declararea siturilor de importanță comunitară (SCI) ca arii speciale de conservare (SAC) prin Hotărâre de Guvern în baza recunoașterii lor de către Comisia Europeană, pentru fiecare din siturile declarate se instituie cu caracter provizoriu regimul de arie naturală protejată, ca arie specială de conservare.

Pentru toate planurile, programele, proiectele și activitățile care urmează să se desfășoare în situri NATURA 2000, precum și în vecinătatea acestora, se aplică prevederile legale în vigoare referitoare la procedura de realizare a evaluării de mediu pentru planuri și programe și la procedura-cadru de evaluare a impactului asupra mediului.

În cadrul Colectivului de Analiză Tehnică, s-au analizat studiile de evaluare a impactului pentru programele și proiectele care ar putea afecta semnificativ siturile NATURA 2000, și s-au eliberat 343 de puncte de vedere pentru planuri, programe, proiecte și activități care se desfășoară în interiorul, vecinătatea sau în legătură cu siturile Natura 2000.

S-au luat măsurile necesare pentru ca autoritățile administrației publice locale să prevadă în mod obligatoriu încadrarea acestor arii în Planurile de Amenajare a Teritoriului și de Urbanism.

Asigurarea custodiei pentru ariile naturale protejate

Pe teritoriul județului Sibiu, din totalitatea ariilor naturale protejate (16 situri de importanță comunitară, 4 arii de protecție specială avifaunistică, 16 arii naturale protejate declarate la nivel național și 2 arii naturale protejate declarate la nivel local), nu au fost atribuite în custodie:

6 SCI-uri (ROSCI0382 Râul Târnavă Mare între Copșa Mică și Mihalț și ROSCI0132 Oltul Mijlociu – Cibin – Hârtibaciu, ROSCI0431 Pajiștile dintre Șeica Mare și Veseud și ROSCI0312 Castanii comestibili de la Buia, ROSCI0418 Movelele de la Iacobeni, ROSCI0282 Arpașul de Sus);

1 SPA (ROSPA0003 Avrig – Scorei – Făgăraș);

4 arii de interes național (2.695. Lacul fără fund Ocna Sibiului, 2.696. Calcarele eocene de la Turnu Roșu – Porcești, 2.697. Calcarele cu hippuriți de la Cisnădioara, 2.702 Vulcanii noroioși Hașag).

APM Sibiu a asigurat custodia a două situri Natura 2000:

- ROSCI0118 Movelele de la Păucea
- ROSCI0093 Insulele stepice Șura Mică - Slimnic

Prin proiecte finanțate din Axa 4 POS Mediu, atât APM Sibiu cât și alți custozi și administratori au realizat planuri de management pentru ariile naturale protejate aflate în custodie/administrare.

Monitorizarea ariilor naturale protejate

În anul 2016 s-au realizat 7 acțiuni de monitorizare în arii naturale protejate, care fac parte integrantă din rețeaua ecologică europeană Natura 2000. S-au realizat mai multe acțiuni de monitorizare în siturile aflate în custodia APM Sibiu: ROSCI0118 Movelele de la Păucea și ROSCI0093 Insulele stepice Șura Mică - Slimnic.

Ca urmare a acțiunilor de monitorizare s-a constatat că starea de conservare a habitatelor și speciilor este relativ bună.

Actualizarea bazelor de date privind speciile și habitatele de interes comunitar

În anul 2016 au fost eliberate 66 autorizații, conform *Ordinului nr.410/2008 pentru activități de recoltare, capturare și/sau achiziție și/sau comercializare, pe teritoriul național*

sau la export, a florilor de mină, a fosilelor de plante și fosilelor de animale vertebrate și nevertebrate, precum și a plantelor și animalelor din flora și respectiv, fauna sălbatică și a importului acestora, desfășurate pe teritoriului Sibiu.

De asemenea s-au realizat:

- **343 documentații** analizate din punct de vedere al biodiversității și deplasări în teren pentru verificare de amplasament;
- **27 de solicitări** analizate în vederea încadrării în raport cu ariile naturale protejate;
- **48 acțiuni** întreprinse pentru evaluarea speciilor protejate (urs, lup, râs și pisică sălbatică);
- **2 activități de educație ecologică** în unități de învățământ;
- **6 participări în Comisii** în vederea realizării de derogări de la Amenajamente silvice.

Au fost actualizate datele cu privire la grădinile zoologice, prin centralizarea fișelor de evidență a animalelor din grădinile zoologice și transmiterea acestora la nivel central. Au fost introduse datele referitoare la grădinile zoologice în baza de date integrată privind ariile naturale protejate, speciile și habitatele de interes comunitar (IBIS).

DOMENIUL REGLEMENTĂRI

Domeniul Evaluare Impact:

- **Directiva EIA (*Directiva 85/337/CEE amendată de Directivele 97/CEE și 2003/35/CE*)**

Au fost depuse spre analiză **2313 solicitări de evaluare inițială pentru proiecte în perioada 01.04-31.12.2016** din care au fost soluționate prin emiterea a **2142 decizii de clasare a notificării, 71 decizii ale etapei de încadrare. S-au emis 6 acorduri de mediu.**

Investițiile s-au dezvoltat în sectoarele exploatare resurse minerale, modernizare fermă, modernizare tehnologie acoperiri de suprafață metale.

Au fost **respinse 20 documentații**, iar 100 de dosare se află încă în lucru.

- **Directiva SEA (*Directiva 2001/42/ EC Parlamentului European și Consiliului*):**

Au fost **emise 2 avize de mediu** pentru planuri și programe.

În perioada 01.04 - 31.12.2016 au fost depuse spre analiză, conform *H.G. nr. 1076/2004* 100 solicitări pentru planuri în domeniile amenajarea teritoriului și urbanism, managementul ariilor naturale protejate, silvicultură, mobilitate urbană din care, au fost soluționate 71 pentru care, după parcurgerea etapei de încadrare, s-a stabilit că nu este necesară parcurgerea procedurii de evaluare de mediu, au fost emise 2 avize de mediu, 5 documentații au fost respinse, iar 24 documentații se află încă în lucru.

- **Directiva IPPC (*Directiva nr. 2001/1/CE privind prevenirea și controlul integrat al poluării*).**

Număr instalații IPPC în județul Sibiu: 18

În anul 2016:

- 3 autorizații integrate de mediu, au fost actualizate (Thyssen, Tracon, Oehler Mekanica)
- 2 autorizații integrate noi au fost emise (Wienerberger, Transavia Cristian)
- 3 solicitări noi se află în procedură de emitere a autorizației integrate de mediu (Eurofoam, Jifa, Puiul Regal)
- 1 autorizație integrată se află în procedură de revizuire (Compa SA)

S-au validat datele înscrise de operatori în secțiunea emisii industriale în registrele IPPC, PRTR, COV.

- **Activități ce intră sub incidența *Ordinului nr. 1798/2007***

Conform procedurilor stabilite prin *Ord. 1798/2007*, s-au emis 88 autorizații de mediu, 48 autorizații de mediu au fost revizuite și s-au transferat 19 autorizații de mediu. 2 documentații au fost respinse, 50 de solicitări se află în lucru.

- Evaluare adecvată

Nu au fost emise Avize Natura 2000 în perioada analizată.

Domeniul Controlul Poluării:

- ***Directiva 2001/80/CE privind limitarea emisiilor în atmosferă a anumitor poluanți provenind de la instalațiile de ardere de dimensiuni mari***

În județul Sibiu nu au fost inventariate instalații mari de ardere (LCP).

Domeniul SEVESO, EMAS

- SEVESO - Activitatea Secretariatului de Risc de la nivelul APM Sibiu:

S-a asigurat comunicarea și raportarea lunară pentru județul Sibiu către Agenția Națională pentru Protecția Mediului privind obiectivele ce intră sub incidența Directivei SEVESO III

În județul Sibiu sunt inventariate **2 amplasamente SEVESO** din care 1 cu risc major și 1 cu risc minor.

S-au verificat și validat 5 notificări Seveso.

Urmărirea conformării activităților prestate de agenții economici față de actele de reglementare emise și de actele normative privind protecția mediului:

În anul 2016 au fost înregistrate în sistem și finalizate un număr de 1013 proceduri astfel: 1 760 acorduri de mediu, 185 autorizații de mediu, 61 avize de mediu pentru planuri și programe, 2 autorizații integrate.

DOMENIUL MONITORIZARE

Evaluarea și managementul zgomotului ambiental:

În cadrul agenției există implementată aplicația SIM privind raportarea hărților de zgomot și determinarea zgomotului ambiant.

La nivelul județului există Hărțile strategice de zgomot atât pentru Municipiul Sibiu, cât și pentru Aeroportul Internațional Sibiu.

În cadrul Serviciului au mai fost realizate următoarele:

- întocmirea unei baze de date privind evenimentele deosebite și poluările accidentale, la nivel local și raportarea lunară către ANPM a acestora;
- verificarea conformării instalațiilor IPPC împreună cu Serviciul AAA, 8 vizite pe amplasamente;
- asigurarea suport tehnic în vederea introducerii obligației de raportare conform *Ordinului 3299/2012: 80 acte de reglementare*;
- colaborarea cu agenții economici la implementarea *OM 192/2014* privind stabilirea factorilor de emisie la sursele fixe de ardere cu putere instalată egală sau mai mare de 1 MW: **4 solicitări**;
- participare la întâlnirea Colectivului de Lucru creat în conformitate Ordinului 3299/2012, în vederea realizării Inventarului de emisii: **18 participări**;

- participare la întâlnirile Comisiei de Analiză Tehnică, Comisiei Interne de Analiză, dezbateri publice, etc;

- realizarea lunară a raportului de sinteză privind starea mediului la nivelul județului Sibiu: **9 raportări**;

- realizarea raportării săptămânale privind agenda de activități: **39 raportări**;

- realizarea raportului lunar privind planul de măsuri prioritare pentru anul 2016 – 2018 Anexa I și Restanțele din planurile de măsuri prioritare 2009-2015 Anexa 3: **9 raportări lunare** și trimestrial planul de măsuri prioritare Anexa I - **3 raportări**;

- realizarea lunară a raportului privind stadiul realizării atribuțiilor APM Sibiu către Instituția Prefectului: **9 raportări**;

- realizarea lunară a raportului privind sinteza datelor de interes din domeniul protecției mediului gestionate de APM Sibiu către ANPM: **4 raportări**;

- raportări privind Planul de acțiuni planificate de APM Sibiu pentru realizarea obiectivelor cuprinse în Programul de Guvernare: **4 raportări**.

- realizarea lunară a raportului privind situația diferitelor aspecte de mediu și a activităților întreprinse pentru îmbunătățirea calității mediului (fișa județului): 9 raportări

Organizarea și operarea rețelelor locale de monitorizare integrată a factorilor de mediu

► **Rețeaua de monitorizare integrată a factorilor de mediu**, cuprinde:

Rețeaua de monitorizare a calității aerului

Rețeaua de monitorizare a calității aerului se compune din 4 stații automate cu transmitere on-line a datelor de monitorizare. Funcționarea celor patru stații este continuă, 24 ore din 24, șapte zile pe săptămână, iar cele patru stații se află amplasate în următoarele locații: două în municipiul Sibiu (lângă sediul instituției și pe strada Oțelarilor), una în orașul Copșa Mică (lângă Primărie) și una în municipiul Mediaș (pe strada Gării). Poluanții monitorizați, metodele de măsurare, valorile limită, pragurile de alertă și de informare și criteriile de amplasare a punctelor de monitorizare sunt stabilite de legislația națională privind protecția atmosferei și sunt conforme cerințelor prevăzute de reglementările europene.

Rețeaua automată de supraveghere a calității aerului cuprinde cele 4 stații automate ce fac parte din Rețeaua Națională de Monitorizare a Calității Aerului (RNMCA) și

a devenit funcțională la începutul anului 2008. Datele sunt afișate pe panourile exterioare cu afișaj electronic din Sibiu și Copșa Mică, iar la sediul APM pe panoul electronic interior, fiind la dispoziția publicului. Operatorii locali supraveghează buna funcționare a analizoarelor din stații și răspund de validarea datelor brute. Filtrele expuse în scopul prelevării pulberilor în suspensie au fost analizate în cadrul Laboratorului APM Sibiu pentru determinări gravimetrice și analize prin spectrometrie de absorbție atomică pentru determinarea metalelor grele.

Datele validate de către operatorul local sunt transmise la server-ul central al ANPM unde sunt certificate.

Rezultatele măsurătorilor sunt raportate la valorile limită prevăzute în Legea calității aerului nr. 104/2011, care are ca scop protejarea sănătății umane și a mediului ca întreg, prin reglementarea măsurilor destinate menținerii calității aerului înconjurător acolo unde aceasta corespunde obiectivelor pentru calitatea aerului și îmbunătățirea calității în alte cazuri.

În anul 2016, perioada aprilie-decembrie, pentru factorul de mediu AER, au fost efectuate **5090 analize automate** și **2077 analize manuale**, constatându-se 22 **depășiri** ale limitelor admise la PM10 astfel: SB1 - 6 depășiri; SB3 - 13 depășiri și SB4 - 3 depășiri.

► **Rețeaua de supraveghere a calității solului și vegetației:**

În anul 2016, laboratorul APM Sibiu a analizat probe de sol din :

Municipiul Sibiu - 7 puncte de prelevare

Județul Sibiu - 20 puncte de prelevare

Extraperimetru, foste depozite de deșeuri menajere – 6 puncte de prelevare pe două profile de adâncime, de 0-5 cm și 5-30 cm.

Evaluarea stării de calitate a solului se realizează anual. Rezultatele obținute în urma analizelor se raportează la valorile de referință, conform *Ordinului nr. 756/1997 pentru aprobarea reglementării privind evaluarea poluării mediului*.

Astfel, în această perioadă au fost analizați **210 indicatori** (pH, plumb, cadmiu, zinc și cupru).

În anul 2016 au fost prelevate și urmează a fi analizate probe de vegetație (carpen și urzică, considerate specii cu capacitate de bioacumulare a metalelor), în principal din aceleași puncte din care s-au analizat probele de sol.

► Evaluarea și gestionarea zgomotului ambiental:

Conform Planului anual de activitate al laboratorului s-au efectuat măsurători de nivel de zgomot în 56 de puncte din municipiul Sibiu și 7 puncte în județ (Copșa Mică, Mediaș, Avrig, Tălmăciu, Agnita, Cîsnădie și Ocna Sibiului).

În anul 2016, perioada aprilie-decembrie, au fost efectuate :

- 167 măsurători momentane ale nivelului de zgomot ambiental conform planului de monitorizare;
- 2 măsurători contracost și o expertiză la solicitarea Gărzii Naționale de Mediu - .

► Supravegherea nivelului de radioactivitate:

Monitorizarea radioactivității factorilor de mediu se realizează atât automat, prin stația situată la sediul APM Sibiu, cât și manual. Stația RA Sibiu face parte din Rețeaua Națională de Supraveghere a Radioactivității Mediului (RNSRM) și funcționează după un program standard de prelevări, pregătiri și măsurări a 5 factori de mediu: aerosoli atmosferici, depuneri și precipitații atmosferice, apă de suprafață, sol necultivat și vegetație spontană. Stația automată de monitorizare a radioactivității mediului face parte din Sistemul național de Avertizare/Alarmare a Radioactivității Mediului (SNAARM) și se monitorizează debitul dozei gama absorbite în aer (la 1m înălțime de sol).

În anul 2016 au fost efectuate prelevări și măsurări ale activității specifice beta globale a probelor de aerosoli, depuneri atmosferice, ape brute (măsurători manuale), precum și a debitului dozei gamma absorbite (măsurători automate) astfel:

- **3225 analize automate**
- **2625 analize manuale.**

Asigurarea funcționării și organizării laboratorului aparținând agenției

În prezent Laboratorul A.P.M. Sibiu deține personal specializat în domeniul efectuării de expertize a factorilor de mediu (apă, aer, sol, vegetație, deșeuri).

S-a implementat Sistemul de Management al Calității, activitatea desfășurându-se conform acestor proceduri. Serviciul Monitorizare și Laboratoare a elaborat procedurile operaționale specifice, parte integrantă a implementării Sistemului de Control Intern Managerial.

Numărul total de indicatori analizați în perioada aprilie - decembrie 2016 de către personalul Laboratorului A.P.M. Sibiu – **14.639 indicatori.**

GARDA NAȚIONALĂ DE MEDIU – SERVICIUL COMISARIATUL JUDEȚEAN
SIBIU

Activitatea de control în anul 2016

- Total inspecții (controlul în domeniul protecției mediului, control în domeniul habitate naturale, biodiversității și ariilor protejate): 942
- Total agenți economici controlați : 942
- Total număr amenzi controlate : 63
- Total valoare amenzi aplicate: 1.117.000 lei
- Avertismente : 4
- Dispoziții de sistarea activității : 18

● **Controlul în domeniul protecției mediului**

- Operatori controlați :728
- Numărul total inspecții realizate 728, din care :
inspecții planificate : 195
Nr. inspecții neplanificate 533, din care :
 - Inspecții pentru verificarea modului de respectare a condițiilor impuse în actele de reglementare: 39
 - Inspecții în urma autosesizării Gărzii Naționale de Mediu : 20
 - Inspecții pentru soluționarea sesizărilor/petițiilor: 90
 - Inspecții pentru investigarea unor incidente sau accidente care au avut un impact semnificativ asupra mediului: 1
 - Inspecții dipuse de Comisariatul General sau Autoritatea Centrala pentru Protecția Mediului: 170
 - Inspecții pentru verificarea legalității emiterii actelor de reglementare: 3
 - Inspecții la obiective noi: 25
 - Inspecții pentru verificarea realizării măsurilor impuse: 175
 - Inspecții cu alte autorități: 10

- **Sanctiuni contravenționale**

- Număr amenzi : 54
- Valoarea amenzilor aplicate : 837.500 lei
- Avertismente : 3
- Dispoziții de încetare a activității : 0
- Dispoziții de suspendare a activității: 13

- **Controlul în domeniul Biodiversității, Biosecurității, și Ariilor Protejate**

- Operatori controlați: 214
- Numărul total inspecții realizate, 214 din care :
 - inspecții planificate: 53
 - inspecții neplanificate: 161 din care :
 - Inspecții pentru verificarea modului de respectare a condițiilor impuse în actele de reglementare: 5
 - Inspecții în urma autosesizării Gărzii Naționale de Mediu: 6
 - Inspecții pentru soluționarea sesizărilor/petițiilor: 4
 - Inspecții pentru investigarea unor incidente sau accidente care au avut un impact semnificativ asupra mediului: 0
 - Inspecții dipuse de Comisariatul General sau Autoritatea Centrala pentru Protecția Mediului: 22
 - Inspecții pentru verificarea legalității emiterii actelor de reglementare: 1
 - Inspecții la obiective noi: 0
 - Inspecții pentru verificarea realizării măsurilor impuse: 108
 - Inspecții cu alte autorități: 15

- **Sanctiuni contravenționale**

- Număr amenzi :9
- Valoarea amenzilor aplicate: 279.500 lei
- Avertismente : 1
- Dispoziții de încetare a activității: 0
- Dispoziții de suspendare a activității: 5

- Propuneri de suspendare acorduri / autorizații de mediu: 0

● **Poluări Accidentale/Incidente : - 1**

- Aer 1

- Apă 0

- Sol 0

- Zgomot și vibrații 0

- Amenzi aplicate (nr. și valoare): 0 lei

DIRECȚIA SILVICĂ SIBIU

Activitatea Direcției Silvice Sibiu se desfășoară pe o suprafață **de 116.935 ha**, din care **60.984 ha** fond forestier proprietate publică a statului, **43.883 ha** fond forestier proprietate a unităților administrativ teritoriale, **12.068 ha** fond forestier proprietate privată a persoanelor juridice și fizice.

Suprafața terenurilor acoperite cu pădure este de 115.075 ha din care rășinoase 37.107 ha și foioase 77.968 ha, procentul de împădurire, raportat la suprafața județului fiind de 34 %.

Din punct de vedere geografic, suprafața fondului forestier este situată în centrul țării, în partea de sud a Transilvaniei, zonă atestată în trecut prin însăși denumirea ei "țara de peste păduri" (Transsilva).

Pădurile județului reprezintă o mare amplitudine și varietate determinate de framântările reliefului: de la 265 m în depresiunea Târnavei Mari până la 1.750 m în Munții Făgăraș și chiar la 1.850 m în Munții Lotrului. Direcția Silvică Sibiu administrează prin cele 8 ocoale silvice: Agnita, Arpaș, Avrig, Miercurea Sibiului, Dumbrăveni, Mediaș, Sibiu, Valea Cîbinului – Săliște pădurile proprietate publică a statului și a celor 900 proprietari care au încheiat contracte de administrare cu Direcția Silvică Sibiu (50 unități administrativ – teritoriale, 36 forme asociative, 61 instituții de cult și învățământ, 753 persoane fizice).

Posibilitatea anuală a pădurilor proprietate publică a statului gospodărite actual de Direcția Silvică Sibiu este de **239,2 mii mc**, din care produse principale **191,9 mii mc**, produse secundare **17,6 mii mc** și igienă **26,9 mii mc**. Posibilitatea anuală a pădurilor administrate pe bază de contract de către Direcția Silvică Sibiu este de **181,0 mii mc**, din care produse principale **123,8 mii mc**, produse secundare **36,8 mii mc** și igienă **20,3 mii mc**.

Productivitatea medie a pădurii este de **5,8mc/an/ha** , depășind media pe țară de **5,4 mc/an/ha**, nivel datorat faptului că majoritatea arboretelor au în compoziție specii autohtone care valorifică optim potențialul stațional.

**Stoparea declinului suprafețelor împădurite și extinderea suprafeței de păduri
la 30% din suprafața României:**

- Creșterea ponderii regenerării naturale prin aplicarea tratamentelor intensive adecvate:

- **a. regenerări naturale:** 214 hectare

- **b. împăduriri integrale:** 236 hectare

- Extinderea lucrărilor de îngrijire a arboretelor tinere, diferențiate regional, în vederea asigurării stabilității și a creșterii producției de lemn:

- degajări: **242,0 hectare**

- curățiri: **300,0 hectare**

- **rărituri:** 1648,0 hectare

- Asigurarea stării de sănătate a pădurilor prin aplicarea unor măsuri complexe de combatere biologică și integrată a dăunătorilor. Combaterea principalilor dăunători din solarii, pepiniere, arborete tinere și arborete ajunse la vârsta exploatabilității: s-au executat lucrări de combatere a Ipidelor pe o suprafață de 3768,9 ha prin aplicarea a 2334 curse feromonale, s-au executat lucrări de combatere a insectelor (5,37 ha), paraziților vegetali (33,9 ha în arborete + 8,77 ha în pepiniere silvice) și a rozătoarelor (19,94 ha) din pepiniere și solarii, cu o valoare totală a lucrărilor de 242.754 lei.

**Creșterea gradului de accesibilitate a fondului forestier prin dezvoltarea
rețelei de drumuri forestiere**

- *Construire drumuri forestiere noi:*

În anul 2016 s-a realizat Proiectul Tehnic al drumului forestier Săloi - Dogaru – 5,1 km, cu o valoare totală de **9.288 lei**.

- *Lucrări în continuare:*

Au fost executate lucrări în continuare (terasamente fundație, suprastructura, și podețe pe o lungime de 10,1 km și fundație parțial pe o lungime de 7,5 km) pe drumul forestier Pârâul Paltinului, tronsoanele I, II și III, cu o valoare totală de **1.712.197 lei**.

- Reabilitare drumuri forestiere:

S-a întocmit Studiu de fezabilitate și Proiectul tehnic pentru reabilitarea drumului forestier Valea Torturii – 7,3 km cu o valoare totală de 47.760 lei.

După finalizarea licitației, în cursul anului 2016 s-au demarat și lucrări de reabilitare a drumului forestier Muncelu – 3,2 km (terasamente, suprastructura și podețe pe o lungime de 3,2 km), cu o valoare totală a lucrărilor de 927.929 lei. Aceste lucrări au fost posibile după reșezarea programelor și transferarea fondurilor de la indicativul "drum forestier Pârâul Paltinului, tronsoanele I, II și III".

- Punerea în siguranță a drumurilor forestiere

S-au executat lucrări de reparații și întrețineri curente pe o lungime de 600 km cu o valoare de **2.065.000 mii lei**, din fonduri proprii.

Realizarea principalilor indicatori de performanță programați:

Nr. crt.	Indicatorul	UM	REALIZĂRI		
			program 12 luni	realizat 12 luni	%
	SARCINI SINTETICE				
1	Regenerarea pădurilor- total	ha	342,0	450,0	132%
	din care:				
	■ regenerări naturale	ha	117,0	214,0	183%
	■ împăduriri	ha	225,0	236,0	105%
2	Evaluarea masei lemnoase	mii mc.	182,0	204,2	112%
3	Lucrări de îngrijire în arborete tinere - STAT	ha	854,0	879,0	103%
	■ degajări	ha	137,0	141,0	103%
	■ curățiri	ha	79,0	96,0	122%
	■ rărituri	ha	638,0	642,0	101%
4	Lucrări de îngrijire în arborete tinere - RETRO	ha			
	■ degajări	ha	95	101	106%
	■ curățiri	ha	200	204	102%
	■ rărituri	ha	950	1006	106%
5	Cifra de afaceri	mii lei	40.500	45.676,5	113%
	PRODUCTIA FIZICA				

6	Masa lemnoasă - total	mii mc	170,0	170,1	100%
7	Carne de vânat	tone	3,5	5,3	151%
8	Păstrav de consum	tone	22,0	22,0	100%
9	Fructe de pădure	tone	20,0	20,0	100%
10	Ciuperci comestibile	tone	35,0	73,5	210%
11	Plante medicinale	tone	5,0	5,5	110%
	INDICATORI FINANCIARI				
12	Profit brut	mii lei	3.500,0	3.801,0	109%

2.4 SIGURANȚA CETĂȚEANULUI ȘI NIVELUL DE INFRAȚIONALITATE LA NIVELUL JUDEȚULUI SIBIU

INSPECTORATUL DE POLIȚIE AL JUDEȚULUI SIBIU

În anul 2016, activitatea Inspectoratului de Poliție Județean Sibiu s-a centrat pe îndeplinirea a *3 obiective principale ale Planului de acțiuni al Județului Sibiu*, în concordanță cu prevederile Programului de Guvernare pe anul 2016, respectiv:

- *creșterea continuă a gradului de siguranță a cetățeanului atât în mediul rural cât și în mediul urban;*
- *identificarea, documentarea și destructurarea grupărilor infracționale;*
- *scăderea dinamicii accidentelor de circulație, cu prioritate a acelor care au drept consecințe pierderea de vieți omenești.*

În ceea ce privește **primul obiectiv** stabilit, referitor la ***creșterea continuă a gradului de siguranță a cetățeanului atât în mediul rural cât și în mediul urban***, au fost realizate o serie de activități preventive în incinta și zona adiacentă unităților de învățământ preuniversitar, în care au fost angrenate efective ale poliției, jandarmeriei și poliției locale, media zilnică fiind de 76 polițiști, 10 jandarmi și 22 polițiști locali. Totodată, au fost executate un număr de 4836 patrulări și 1188 activități preventiv educative la unitățile de învățământ de pe raza județului Sibiu.

La nivelul județului, la sfârșitul anului 2016, funcționau un număr de **348 unități de învățământ preuniversitar**, din care 156 cu personalitate juridică. Numărul unităților de învățământ preuniversitar asigurate cu pază umană și sisteme tehnice de securitate este 44 respectiv, 42 în mediul urban și 2 în mediul rural. Numărul unităților de învățământ preuniversitar dotate cu sisteme de supraveghere video este de 169 din care 73 în mediu urban și 96 în mediul rural. *Un număr de 133 unități de învățământ preuniversitar nu dispun de nici o formă de pază, 38 în mediul urban și 95 în mediul rural.*

În cursul anului 2016, la nivelul Inspectoratului de Poliție Județean Sibiu, au fost sesizate 32 fapte penale, dintre care 20 în municipiul Sibiu, 2 în municipiul Mediaș și câte unul în localitățile Dumbrăveni, Avrig, Bazna, Bîrghiș, Cisnădie, Miercurea Sibiului, Tălmăciu, Nocrich, Brușu și Vurpăr. Pentru neregulile constatate au fost aplicate un număr de 129 sancțiuni contravenționale, astfel: 30 - la Legea nr. 61/1991, republicată; 74 - la O.U.G. nr. 195/2002, republicată și 25 de contravenții la alte acte normative.

Față de anul anterior, în urma analizei realizate la nivelul inspectoratului, s-a constatat o scădere a numărului infracțiunilor sesizate cu 7 infracțiuni.

Efectivele Serviciului Rutier au organizat în zona facultăților și a căminelor studentești un număr de 8 acțiuni preventive în cadrul cărora au fost aplicate un număr de 31 sancțiuni contravenționale pentru nerespectarea prevederilor O.U.G.nr. 195/2002 republicată, în valoare de 6.000 lei, iar lucrătorii Serviciului de Investigare a Criminalității Economice au executat 3 acțiuni pentru prevenirea activităților de producție, comerț sau prestări de servicii ilicite și, pentru neregulile constatate, au aplicat 18 sancțiuni contravenționale pentru nerespectarea prevederilor Legii nr.12/1990 rep., în valoare de 90.000 lei.

În ceea ce privește infracțiunile sesizate în incinta și zona adiacentă facultăților, în perioada de referință, la nivelul județului Sibiu a fost sesizată o infracțiune de furt, lucrare înregistrată cu nr. 23600/AN /27.10.2016 la Poliția municipiului Sibiu.

În anul 2016, efectivele de poliție, din cadrul polițiilor municipale și serviciilor operative, precum și din cadrul Centrului de Analiză și Prevenire a Criminalității au participat la 43 acțiuni/controale, din care 26 în baza prevederilor Legii nr.333/2003, 3 pentru prevenirea activităților de producție, comerț sau prestări de servicii ilicite, 4 acțiuni pe linia prevenirii și combaterii faptelor cu violență, 2 pentru prevenirea faptelor de furt din camere/laboratoare, 2 pentru prevenirea accidentelor rutiere și combaterea principalelor cauze generatoare, 1 pentru prevenirea și combaterea migrației ilegale și 1 pentru alte activități specifice muncii de poliție.

Referitor **cel de-al doilea obiectiv** stabilit în Planul de acțiuni al inspectoratului pe anul 2016, respectiv *identificarea, documentarea și destructurarea grupărilor infracționale*, au fost soluționate cu celeritate plângerile referitoare la infracțiuni la viața sexuală, punându-se accent pe cele ale căror victime au fost minori. În cazurile în care au fost luate măsuri preventive împotriva autorilor, aceste măsuri au fost mediatizate, în vederea descurajării elementelor pretabile a comite acest gen de fapte.

Totodată, s-a asigurat o prezență permanentă a patrulilor de poliție în zonele cu risc criminogen ridicat în comiterea acestui gen de infracțiuni (discoteci, evenimente culturale, baruri, școli, cămine, internate).

Împreună cu Compartimentul de Analiză și Prevenire a Criminalității din cadrul I.P.J. Sibiu, polițiști de proximitate și cei de la subunitățile de poliție au realizat prezentări și sesiuni de dezbateri pe această temă cu elevii din unitățile de învățământ, pentru informarea minorilor și a tinerilor cu privire la riscurile la care se expun atunci când sunt atrași la săvârșirea unor astfel de fapte sau când pot deveni victime ale infracțiunilor.

Au fost organizate întâlniri de lucru cu reprezentanți ai D.G.A.S.P.C. Sibiu, Inspectoratul Județean de Jandarmi Sibiu, I.T.M. Sibiu și alte instituții partenere, în vederea identificării neajunsurilor constatate în ceea ce privește colaborarea dintre aceste instituții și a înlăturării acestora. În aceeași direcție de acțiune, a fost încheiat un protocol de colaborare cu Direcția Generală de Asistență Socială și Protecția Copilului Sibiu, având ca obiectiv dezvoltarea activităților de informare și promovare a serviciilor oferite de cele două instituții în interesul superior al copiilor expuși la abuz, neglijență și exploatare.

La începutul anului 2016 a fost întocmit de către Serviciul de Investigații Criminale un Plan de măsuri pentru prevenirea și combaterea delincvenței juvenile și a victimizării minorilor, iar pentru punerea în aplicare a acestuia au participat efective din cadrul poliției de ordine publică, poliției rutiere, Serviciului de investigare a criminalității economice și Compartimentului de analiză și prevenire a criminalității.

Ofițerii cu responsabilități din cadrul I.P.J. Sibiu au avut mai multe întâlniri cu personalul angajat și copiii aflați în centrele de plasament și Centrul de Primire Minori în Regim de Urgență, ocazie cu care au fost prezentate tematici cu caracter de prevenire având ca obiect delincvența juvenilă și victimizarea minorilor.

Cu ocazia diferitelor campanii inițiate în județul Sibiu, au fost distribuite pliante cu conținut preventiv, pliante ce cuprindeau și măsuri de autoprotecție pentru prevenirea infracțiunilor comise asupra minorilor.

În colaborare cu mass-media locală, au fost realizate periodic intervenții pe posturile de radio și televiziune, precum și emisiuni în care au fost prezentate exemple de infracțiuni comise de către minori sau asupra minorilor și măsurile de autoprotecție ce trebuie luate în vederea prevenirii acestora.

Totodată, prin intermediul polițiștilor de proximitate au fost adresate recomandări membrilor familiilor ale căror copii sunt expuși unor infracțiuni, ca autori sau ca victime. Au fost desfășurate activități de descurajare a grupurilor, găștilor și persoanelor cunoscute ca pretabile în atragerea minorilor, în vederea comiterii de către aceștia a unor infracțiuni.

Au fost efectuate activități în vederea identificării „copiilor străzii” care vagabondează, neavând niciun mijloc de asigurare a existenței; în fiecare caz s-au luat măsuri de sesizare a autorităților locale din structura Autorității Naționale pentru Protecția Drepturilor Copilului în vederea luării unor măsuri de protecție reală care să prevină sau să stopeze condițiile criminogene la care sunt expuși.

În cazul sesizărilor privind dispariții de minori, au fost efectuate cu operativitate activități specifice, care au condus nu doar la identificarea și reîncredințarea acestora

familiei, ci și la determinarea cauzelor și condițiilor care au dus la plecarea voluntară a copiilor.

Pentru întărirea sentimentului de securitate în rândul cetățenilor, au fost inițiate activități și în vederea depistării deținătorilor ilegali de arme și muniții, lucrătorii Serviciului Arme, Explosivi, Substanțe Periculoase organizând și executând în cursul anului 2016 un număr de 4 razii, 73 acțiuni cu efective lărgite, 200 de controale directe și patrulări, un număr de 129 verificări la deținătorii de arme.

În cadrul acestor activități au fost constatate 132 infracțiuni, s-au aplicat 17 sancțiuni contravenționale, în valoare totală de 25.943 lei și confiscate mai multe categorii de bunuri, cu ar fi: arme de foc (117), munitie (7815 buc.), explozivi (765 kg artificii și petarde), proiectile și grenade (1,5 kg.), substanțe toxice (277.7 kg), deșeuri periculoase (72.475 kg), carne vânat (25 kg.). Ca și măsuri complementare s-a dispus anularea unui număr de 93 permise de armă.

În perioada sărbătorilor de iarnă și a Anului Nou, efectivele Serviciului Arme, Explosivi, Substanțe Periculoase s-au concentrat pe prevenirea și combaterea folosirii și comercializării ilegale a articolelor pirotehnice, precum și a braconajului cinegetic. Dovada eficienței activităților întreprinse constă în faptul că, în anul 2016, nu s-au înregistrat accidente sau răniți ca urmare a folosirii incorecte a articolelor pirotehnice ori incidente cu arme de foc.

În privința **celui de-al treilea obiectiv** - *scăderea dinamicii accidentelor de circulație, cu prioritate a celor care au drept consecințe pierderea de vieți omenești* - au fost continuate activitățile preventive și de aplicare a legii cu fermitate, pentru a menține trendul descendent al numărului de persoane decedate în urma accidentelor rutiere, fiind desfășurate un număr de 372 acțiuni organizate pe bază de plan de acțiune. În cadrul activităților preventive au fost aplicate 15.145 sancțiuni contravenționale pentru viteză și au fost reținute un număr de 238 permise de conducere pentru viteză.

Pe linia indisciplinei pietonale au fost desfășurate un număr de 263 de acțiuni organizate pe bază de plan de acțiune, ocazie cu care au fost aplicate 4.237 sancțiuni contravenționale.

În ceea ce privește neacordarea priorității la pietoni au fost desfășurate un număr de 230 acțiuni organizate pe bază de plan de acțiune, în cadrul cărora au fost aplicate un număr de 654 sancțiuni contravenționale, reținându-se totodată ca măsură administrativă și permisul de conducere. În perioada supusă evaluării, la nivelul județului Sibiu, constatăm o scădere atât a numărului de accidente grave (-12, -6%), cât și a numărului de persoane rănite grav (-17, -7,42%).

Pentru asigurarea unui climat de siguranță rutieră în zona centrelor universitare, în anul 2016, activitățile de informare și educație rutieră s-au concretizat în participarea la 134 ședințe de educație rutieră, în cadrul a 70 de unități de învățământ și la 86 de întâlniri cu grupuri țintă (unități militare, unități deținătoare de parc auto, conducători auto, elevi), în realizarea unui număr de 1165 intervenții în mass-media (televiziune, radio și presa scrisă), mediatizarea a 138 acțiuni de impunere a legii, precum și a rezultatelor obținute în mass-media locală, precum și în tipărirea unui număr de 2.266 materiale cu tematică educațional-preventivă rutieră.

Pentru creșterea gradului de siguranță a elevilor și a personalului didactic, în zona adiacentă unităților de învățământ preuniversitar și universitar, au fost aplicate un număr de 319 sancțiuni contravenționale în valoare totală de 42.180 lei, au fost reținute 21 permise de conducere pentru neacordarea priorității de trecere pietonilor și 13 certificate de înmatriculare pentru defecțiuni tehnice.

INSPECTORATUL DE JANDARMI JUDEȚEAN „GENERAL DE BRIGADĂ MIHAIL RASTY„SIBIU

Modernizarea instituțională a Jandarmeriei Române, ca proces evolutiv continuu, necesită adaptarea susținută și permanent concentrată a capacităților, pentru adaptarea la cerințele de dezvoltare și consolidare, în concordanță cu standardele europene în domeniu.

Potrivit acestor deziderate, în anul 2016 eforturile inspectoratului au fost orientate acțional pe două direcții:

- creșterea performanței structurilor operative în îndeplinirea misiunilor;
- creșterea performanței structurilor de suport.

Cele două direcții de acțiune s-au circumscris priorității strategice a Jandarmeriei Române *"creșterea nivelului de siguranță pentru cetățeni"*, s-au materializat în *Planul de management al Inspectoratului de Jandarmi Județean Sibiu pentru anul 2016*, document programatic prin care s-au stabilit obiective generale, obiective specifice, activități și indicatori de evaluare a performanței.

Creșterea performanței a vizat următoarele domenii:

- ordinea publică în cele patru componente ale sale: menținere, asigurare, intervenție și restabilire;
- activitatea de prevenire, combaterea faptelor antisociale și documentarea misiunilor;

- capacitatea operațională, acțiunile speciale și antiteroriste;
- protecția și siguranța obiectivelor din competență, a transporturilor speciale de bunuri și valori;
- managementul stărilor excepționale și de urgență;
- cooperarea interinstituțională;
- planificarea și utilizarea fondurilor financiare alocate;
- managementul resurselor umane și formarea profesională;
- activitatea de comunicații și tehnologia informației;
- logistica și achizițiile publice;
- activitatea de control managerial intern și prevenirea corupției;
- imaginea publică a inspectoratului;
- activitatea de inițiere și derulare a programelor cu finanțare externă.

PRINCIPALELE ACȚIUNI ȘI ACTIVITĂȚI DERULATE PE LINIE DE ORDINE ȘI SIGURANȚĂ PUBLICĂ

În anul 2016 structurile de ordine publică ale Jandarmeriei Sibiene au fost implicate în executarea misiunilor specifice, concretizate în ansamblul măsurilor întreprinse și al activităților desfășurate pentru funcționarea normală a instituțiilor statului, pentru protejarea și respectarea drepturilor fundamentale ale cetățenilor, a normelor de conduită civică, regulilor de conviețuire socială, precum și a avutului public și privat.

În perioada de referință, inspectoratul și-a concentrat eforturile cu precădere în scopul **asigurării și restabilirii ordinii publice**, domeniu de bază al acțiunii de aplicare a legii, dar și misiunilor de **menținere a ordinii și siguranței publice**, în sistem integrat, acționându-se pe următoarele coordonate:

- misiuni de asigurare și restabilire a ordinii publice;
- misiuni de menținere a ordinii publice în sistem integrat;
- activități de prevenire și combatere a faptelor antisociale;
- acțiuni speciale și antiteroriste.

S-a avut în vedere îndeplinirea următoarelor deziderate :

- eficientizarea activității de planificare, organizare, coordonare și executare a misiunilor;
- eficientizarea modului de folosire a efectivelor din structurile mobile și de ordine publică;

- diminuarea timpului de răspuns pentru executarea intervențiilor la solicitările prin SNUAU 112 sau din partea altor instituții;
- creșterea eficacității acțiunilor executate în domeniul prevenirii și combaterii fenomenului infracțional și contravențional;
- creșterea gradului de siguranță a turiștilor în zona stațiunilor montane și a traseelor turistice circumscrise acestora;
- creșterea rolului activității de dialog și negociere în misiunile de ordine publică, pază și protecție instituțională.

Analizând misiunile unității, prin prisma prevederilor ordinelor și dispozițiilor specifice acestui domeniu, în anul 2016 comparativ cu anul 2015 au fost executate **4.277 misiuni** pe linia menținerii, asigurării și restabilirii ordinii publice, în creștere cu **34% (+1087)**, misiuni la care au participat **20.986 jandarmi**, în creștere cu **18% (+3281)**.

În domeniul **asigurării ordinii publice**, s-au planificat, organizat și executat **810 misiuni**, în creștere cu **92% (+390)**, la care au participat **3371 jandarmi**, în scădere cu **18% (718)**.

Creșterea este justificată, în principal, de numărul misiunilor executate în anul 2016 cu ocazia desfășurării campaniilor electorale și ale alegerilor pentru administrația publică locală și Parlamentul României (**241 misiuni**).

Situația **principalelor categorii de misiuni** executate raportat la anul precedent a fost:

- a scăzut cu **10% (-23)** numărul misiunilor la **manifestările cultural-artistice, religioase, promoționale;**
- a crescut cu **16% (+20)** numărul misiunilor la **manifestările sportive;**
- a scăzut cu **27% (-6)** numărul **acțiunilor de protecție antiteroristă;**
- a scăzut cu **73% (-16)** numărul misiunilor la **manifestările de protest.**

Din totalul misiunilor de asigurare a ordinii publice executate, un procent de **9,5%** au fost executate la nivelul **posturilor montane Păltiniș și Bâlea**, în creștere cu **13% (+9)**.

În activitățile specifice legate de cele două exerciții electorale, au fost implicați aproximativ **280 jandarmi**, pentru executarea următoarelor misiuni:

- protecția sediului Biroului Electoral Județean Sibiu;
- protecția buletinelor de vot și a materialelor necesare votării de la locurile de tipărire / editare la locațiile stabilite prin programele aprobate prin Hotărâre de Guvern;
- asigurarea ordinii publice și protecției celor 173 secții de votare;
- menținerea ordinii publice și intervenția în zona de dispunere a secțiilor de votare;

- asigurarea protecției urnei speciale .

Dintre cele mai importante misiuni de asigurare a ordinii publice executate pe parcursul anului 2016, enumerăm:

- manifestările cultural-artistice: Festivalul Internațional de Teatru Sibiu;
- Festivalul Internațional de Film Transilvania Sibiu;
- Festivalul Internațional de folclor – Cântecul Munților;
- ART Mania Festival și Media Music Awards;
- Revelion 2017, e prin amploare și participarea internațională au fost vizionate de peste 600.000 de spectatori;
- manifestările religioase prilejuite de sărbătorile Pascale , Floriile , Rusaliile și Sfântul Ierarh Andrei Șaguna;
- manifestările sportive din cadrul Ligii I și a III-a la fotbal ale echipelor Gaz Metan Mediaș și F.C. Hermannstadt, a Ligii I și a II-a la handbal a echipelor Măgura Cisnădie și H.C. Sibiu, a Ligii naționale de baschet ale echipei C.S.U. Sibiu ;
- cele organizate cu prilejul examenelor de bacalaureat, de definitivare pe funcții, examenelor de capacitate, etc.

Performanța executării misiunilor de asigurare a ordinii publice s-a reflectat prin faptul că la nivelul zonei de competență, în 2016 **nu au fost executate intervenții în forță pentru restabilirea ordinii publice.**

În domeniul menținerii ordinii publice, structurile de ordine publică ale Jandarmeriei Sibiu au constituit un număr de **6290** de patrulare de ordine publică în creștere cu **29% (+ 1430)**, din care:

- **5.500 patrulare de jandarmi**, în creștere cu **34% (+1414)**, reprezentând **86%** din numărul total al misiunilor de menținere a ordinii publice;
- **790 patrulare mixte**, în creștere cu **2% (+ 16)**, reprezentând **14%** din numărul total al misiunilor de menținere a ordinii publice.

Din punct de vedere al zonei în care au fost executate misiunile, situația se prezintă astfel:

- a crescut cu **70% (+2031)** numărul **patrulelor de jandarmi** executate **în zona urbană**;
- a crescut cu **369% (+116)** numărul **patrulelor de jandarmi** executate **în zona rurală**;
- a crescut cu **58% (+255)** numărul **patrulelor de jandarmi** executate **în zona instituțiilor de învățământ**;
- a crescut cu **10% (+71)** numărul **patrulelor mixte** în zona **urbană**;

- a scăzut cu **71% (-55)** numărul **patrulelor mixte** în zona **rurală**;
- a scăzut cu **5 % (-33)** numărul **patrulelor de jandarmi** executate în **stațiunile montane și traseele turistice**.

Din totalul misiunilor de menținere a ordinii publice , un procent de **11%** au fost executate la nivelul **posturilor montane Păltiniș și Bâlea**, având un nivel constant de misiuni.

În perioada de referință, inspectoratul a executat un număr de **875 intervenții** (intervenții prin SNUAU 112 sau la alte solicitări telefonice, de salvare-evacuare), în creștere cu **364% (+635 intervenții)** la care au participat **2728 jandarmi**, în creștere cu **429% (+2093)**.

Situația principalelor misiuni de intervenție executate în anul 2016 este următoarea:

- a crescut cu **300% (+3)** numărul intervențiilor solicitate prin **SNUAU 112**;
- a crescut cu **372% (+636)** numărul intervențiilor pentru **alte solicitări telefonice**;
- a scăzut cu **50% (-3)** numărul intervențiilor executate **pentru salvare-evacuare**.

Din totalul acțiunilor de intervenție , un procent de **2%** au fost executate la nivelul **posturilor montane Păltiniș și Bâlea**, unde s-au desfășurat **7 acțiuni de salvare**, în creștere cu **16% (+1)**.

De asemenea, în perioada de referință, în vederea intervenției pe timpul tranzitării zonei de responsabilitate , la cele **514 de transporturi de produse cu caracter special și de valori**, au fost asigurate un număr de 660 **de capacități de intervenție**, în scădere cu **17% (-133)** la care au participat **2.640 jandarmi**, în scădere cu **17% (-532)**.

În 2016, la nivelul structurilor operative s-au executat **8 acțiuni speciale**, în creștere cu **14% (+1)**.

Situația acțiunilor executate în anul 2016 este următoarea:

- a scăzut cu **66% (-2)** numărul acțiunilor executate cu **DNA**;
- a rămas constant (**3**) numărul acțiunilor executate cu **BCCO** ;
- a crescut cu **300% (+3)** numărul acțiunilor executate cu **DIICOT**;
- s-a menținut la același nivel (**1**) numărul acțiunilor executate cu **Parchetul**.

În anul 2016, Jandarmeria Sibiu a executat un număr de **128 misiuni în cooperare cu alte instituții**, în scădere cu **40% (-82)** la care au participat **270 jandarmi**, în scădere cu **52% (-285)**.

Situația principalelor activități executate în cooperare / colaborare, în anul 2016 se prezintă astfel:

- a crescut cu **11% (+2)** numărul activităților executate **în comun cu poliția și alte structuri M.A.I. ;**
- a scăzut cu **43% (-70)** numărul activităților executate **în comun cu administrația publică locală;**
- a crescut cu **25% (+1)** numărul activităților executate **în comun cu executorii judecătorești;**
- a scăzut cu **20% (-3)** numărul activităților executate **în comun cu alte instituții;**

Din totalul de activități în cooperare / colaborare , un procent de **34%** au fost executate la nivelul **posturilor montane Păltiniș și Bâlea**, unde s-au desfășurat **44 misiuni în cooperare cu alte instituții / structuri** (Salvamont, Poliția, Direcția Silvică, Garda de Mediu, etc.), **în creștere cu 191% (+21).**

De asemenea, pentru executarea **mandatelor de aducere**, structurile operative au fost desfășurat activități specifice în cazul a **107** misiuni, în scădere cu **14% (-17)**, la care au participat **206 jandarmi**, în scădere cu **18% (-44)**. De menționat este faptul că au fost realizate toate mandatele de aducere primite, conform prevederilor legale, nefiind înregistrate sau aplicate sancțiuni pentru neexecutarea acestora.

În perioada de referință unitatea a planificat, organizat și desfășurat **288 de activități preventiv - educative** în cadrul a **6 campanii și programe de prevenire** precum și **acțiuni preventive în medii și zone de interes operativ.**

Cu ocazia executării misiunilor, au fost legitimate și verificate în bazele de date operative de la sediul unității, un număr de **1409 persoane**, în scădere cu **47% (-1537)**, fiind obținute următoarele rezultate în domeniul prevenirii și combaterii faptelor antisociale:

- **821 sancțiuni contravenționale în valoare de 205.550 lei**, în scădere cu **7% (57);**
- **28 infracțiuni**, în scădere cu **48% (-26)** din care **27 constatate independent** , în scădere cu **38% (-16)** și **1 constatată în cooperare cu poliția**, în scădere cu **91% (10).**

La **nivelul posturilor montane Păltiniș și Bâlea**, au fost obținute următoarele rezultate:

- **167 sancțiuni contravenționale în valoare de 36.200 lei**, în creștere cu **32% (+52);**
- **nici o infracțiune constatată**, în scădere cu **100% (-2).**

În anul 2016, în urma executării **acțiunilor speciale** au fost conduse **18 persoane**, au fost executate **27 percheziții**, s-au pus în aplicare un număr de **16 de**

mandate și au fost indisponibilizate în vederea continuării cercetărilor următoarele bunuri: sume de bani (**81.250 lei, 2565 euro**), **1** laptop , **6** telefoane mobile, **5** DVD-uri, **1** PC-uri, **2** carduri bancare , **1** pistol Beretta, etc.

PRINCIPALELE ACȚIUNI ȘI ACTIVITĂȚI DERULATE PE LINIE DE PAZĂ ȘI PROTECȚIE A OBIECTIVELOR, BUNURILOR ȘI VALORILOR

În anul 2016, la obiectivele din responsabilitatea inspectoratului s-a menținut în actualitate amenințări și vulnerabilități determinate de persistența problemelor de natură economică, financiară și socială.

Prioritățile care au stat în atenție pentru eliminarea/diminuarea riscurilor și vulnerabilităților la adresa obiectivelor din competență, au fost:

- asigurarea cadrului dispozițional, conform modificărilor de natură normativă, organizațională, structurală și funcțională apărute;
- adaptarea dispozitivelor de pază și protecție în funcție de reevaluarea factorilor de risc și de nivelul de implementare a sistemelor tehnice de pază și protecție;
- monitorizarea permanentă a misiunilor și analizarea rezultatelor obținute de structurile operative;
- îmbunătățirea nivelului de pregătire profesională a personalului care execută misiuni de pază și protecție;
- creșterea eficienței măsurilor de asigurare a pazei și protecției transporturilor de produse cu caracter special și a celor de bunuri și valori;
- executarea de controale tematice cu caracter inopinat asupra modului de organizare, planificare și executare a misiunilor de pază și protecție.

Având ca prioritate creșterea calității misiunii de pază și protecție instituțională, s-au desfășurat acțiuni pe următoarele **coordonate**:

- optimizarea structurilor organizatorice și aplicarea uniformă a activităților pentru creșterea capacității operaționale a structurilor, a perfecționării pregătirii personalului și a modului de planificare, organizare și executare a misiunilor și activităților specifice desfășurate;
- cunoașterea situației operative din zona misiunilor încredințate, precum și a stării reale din cadrul subunităților care le execută;

În scopul coordonării activităților de adaptare a dispozitivelor de pază și protecție, s-au organizat și desfășurat un număr de **801** controale tematice cu caracter inopinat, din care:

- **315** controale executate de către conducerea inspectoratului și statul major;
- **486** controale tematice inopinate executate de către comandanții de subunități.

Pe timpul executării serviciului, elementele de dispozitiv au aplicat **26 sancțiuni contravenționale** în valoare de **3.500 lei**, în creștere cu **23% (+6)**.

PRINCIPALELE ACȚIUNI ȘI ACTIVITĂȚI DERULATE PE LINIE DE MANAGEMENT OPERAȚIONAL

În anul 2016 activitățile desfășurate în scopul **creșterii performanței pe linia managementului operațional** au vizat următoarele:

- realizarea capacității operaționale necesare gestionării situațiilor speciale și de criză din domeniul de competență al unității ;
- planificarea , organizarea, evaluarea și controlul activităților inspectoratului care stau la baza atingerii obiectivelor asumate ;
- eficientizarea activității de cooperare interinstituțională ;
- optimizarea activităților de monitorizare a misiunilor și evenimentelor.

Cooperarea inter-instituțională a avut ca suport legal **72** de planuri/ protocoale de cooperare / colaborare încheiate la nivelul eşaloanelor superioare și al inspectoratului și s-a realizat pe două paliere distincte dar interdependente, după cum urmează:

- **cu structuri din Sistemul Național de Apărare, Ordine Publică și Siguranță Națională:** Gruparea de Jandarmi Mobilă Brașov , Inspectoratul de Poliție, Inspectoratul pentru Situații de Urgență, Poliția de Frontieră, Oficiul Județean de Telecomunicații Speciale, Direcția Județeană de Informații, Serviciul Județean Anticorupție Sibiu, Biroul pentru Imigrări Sibiu, Serviciul de Pază și Protecție, Centrul Chinologic Sibiu, Biroul Teritorial Sibiu al DIICOT;
- **cu organele administrației publice centrale și locale:** Instituția Prefectului, Consiliul Județean, consiliile locale, Autoritatea Teritorială pentru Ordine Publică, direcții și servicii deconcentrate din subordinea Prefectului și a Consiliului Județean, organizații non guvernamentale, etc.

PRINCIPALELE ACȚIUNI ȘI ACTIVITĂȚI DERULATE PE LINIE DE RELAȚII CU PUBLICUL

Activitatea de relații publice a urmărit consolidarea imaginii publice a instituției, deziderat susținut printr-un efort de echipă al tuturor jandarmilor sibieni. Efectul consolidării încrederii publice a cetățenilor în acțiunile Jandarmeriei a fost direct proporțional cu implicarea și efortul întregului personal. Principalul **vector de imagine publică** constituind-ul activitatea fiecărui jandarm, atunci când poartă uniformă și reprezintă instituția. În perioada de referință, Jandarmeria Sibiu a cunoscut peste **200** de prezențe mediatice (**250** de articole în presa scrisă, **200** minute de emisie în audiovizual), menținându-se între aceiași indicatori cantitativi ca în anul 2015 iar gradul de polaritate a conținutului materialelor apărute în presă este în totalitate pozitiv/neutru. Situația se prezintă astfel:

- participarea la **3** emisiuni radio-tv;
- **25** buletine informative;
- **250** știri de presă;
- **30** întâlniri cu reprezentanții mass-media;
- **50** declarații de presă;
- **1** briefing.

S-au înregistrat **30** de solicitări de informații de interes public (**26** formulate verbal/**4** în scris), la care s-a răspuns în totalitate, favorabil, cu respectarea termenului legal.

În anul 2016, modul de executare a atribuțiilor specifice și conduita personalului nu au generat crize mediatice.

Dintre activitățile derulate cu impact deosebit amintim:

- acțiuni de donare de sânge;
- „Jandarmeria Română – o forță pentru securitatea ta” - 166 de ani de la înființarea Jandarmeriei Române;
- publicația instituțională a Jandarmeriei Sibiu, ediția a -VI- a, în 500 exemplare;
- „Școala Altfel – Să știi mai multe, să fii mai bun”;
- “Biblioteca Vie”;
- „Prietenul Jandarmilor” - Ziua Internațională a Copilului;
- Proiectul de comunicare publică – expresie a diversității culturale, POVEȘTI DIGITALE (Digital Storytelling) este inclus alături de alte 150 de povești într-un colaj secvențial care rulează în cursul desfășurării acestuia (01.01.2015-30.04.2016) pe

câteva televizoare montate în holul bibliotecilor publice (în Sibiu – Biblioteca Județeană Astra). Proiectul Agora Culturală @ Biblioteca Ta este prezentat în cadrul unui târg cultural din Norvegia și reprezintă o modalitate inovatoare de conștientizare a publicului cu privire la valoarea memoriei colective și de încurajarea participanților la viața culturală, într-un mod creativ. Acesta este inclus într-un proiect european având drept scop promovarea diversității în cultură și artă în cadrul patrimoniului cultural european din România. Ofițerul de relații publice a participat în cadrul proiectului la realizarea unui clip de prezentare instituțională – JANDARMERIA ȘI SOCIETATEA CIVILĂ.

- „Ziua Ștafetei” - adulții predau ștafeta meseriilor pe care le practică unor elevi dornici să le învețe și să le urmeze.
- „Ziua Jandarmeriei Rurale”, în data de 01.09.2016 care a avut la sediul Complexului Național Muzeal Astra Sibiu. Cu această ocazie, domnul Adrian Alexe a susținut în fața participanților o prelegere-evocare a prezenței jandarmilor peste ani în spațiul teritorial în care ne desfășurăm activitatea.

PRINCIPALELE DIRECȚII PENTRU CREȘTEREA PERFORMANȚEI ÎN ANUL 2017

1.Creșterea performanței activităților operative

- optimizarea managementului acțiunilor concomitent cu modernizarea sistemului de comandă control;
- promovarea unui management proactiv al activităților operative bazat pe conceptul de „intelligence led policing”;
- consolidarea siguranței și securității, prevenirea și combaterea violenței la adunările publice;
- perfecționarea managementului de participare în sistemul integrat la asigurarea climatului de ordine și siguranță publică cu accent pe garantarea drepturilor și libertăților cetățenești;
- dezvoltarea cooperării interinstituționale în domeniul managementului informației;
- optimizarea eficienței și creșterea calității activității de pază și protecție prin implementarea și dezvoltarea sistemelor tehnice de securitate la obiective;
- adoptarea unor dispozitive moderne, dinamice de pază și protecție prin integrarea conceptului de monitorizare și intervenție, în detrimentul executării statice a misiunii.

- eficientizarea managementului operațional în vederea asigurării unui suport adecvat actului de comandă.

2.Creșterea performanței activităților de suport

- asigurarea celor mai bune condiții în desfășurarea procesului de muncă, apărarea vieții, integrității corporale a cadrelor militare și personalului contractual, participante la procesul de muncă;
- eficientizarea activității de prevenire a abaterilor disciplinare și evenimentelor negative.
- îmbunătățirea mobilității, dotării și condițiilor de muncă;
- executarea lucrărilor de mentenanță a imobilelor în vederea asigurării unui climat corespunzător de muncă ;
- consolidarea conceptului de identitate competitivă a inspectoratului, bazat pe viziune și efort colectiv;
- dezvoltarea de parteneriate cu societatea civilă și implicarea acestora în misiunea instituției.

INSPECTORATUL PENTRU SITUAȚII DE URGENȚĂ "Cpt. Dumitru Croitoru"

al JUDEȚULUI SIBIU

Misiunea instituției

Misiunea prioritară a Inspectoratului pentru Situații de Urgență „Cpt. Dumitru Croitoru” al județului Sibiu este aceea de a eficientiza acțiunile de prevenire și gestionare a situațiilor de urgență, în vederea menținerii sub control a riscurilor manifestate și asigurării stării de normalitate și protecției vieții concetățenilor.

În plan operativ

În anul 2016, activitatea **Inspectoratului pentru Situații de Urgență "Cpt. Dumitru Croitoru" al județului Sibiu** s-a axat pe îndeplinirea obiectivelor instituționale subsumate salvării vieții și asigurării protecției comunităților.

În această perioadă, **21.087** de sibieni au solicitat ajutorul forțelor inspectoratului folosind Sistemul Național Unic pentru Apeluri de Urgență. Ca urmare a solicitărilor primite,

pompierii din cadrul ISU Sibiu au intervenit la **15.221 situații de urgență** (în medie **42** pe zi), în creștere cu 15,4% față de anul 2015, în special ca urmare a creșterii solicitărilor de răspuns pentru prim-ajutor medical calificat.

Analiza comparativă a intervențiilor din ultimii ani arată o creștere semnificativă, de la **13 intervenții pe zi în anul 2010**, la **42 intervenții pe zi, în anul 2016**. Trebuie menționat faptul că, deși numărul intervențiilor a crescut, încadrarea inspectoratului cu personal nu a suferit modificări importante.

Situațiile de urgență din cursul anului 2016 au constat în **238** (237) incendii, **12737**(12315) cazuri de asistență medicală de urgență și prim-ajutor calificat, **120** (118) cazuri de asistență a persoanelor, **112** (137) incendii de vegetație uscată sau resturi menajere, **193** (40) inundații, fenomene meteo periculoase, alunecări de teren, avarii la rețelele de energie electrică și decolmatări pentru prevenirea inundațiilor etc, **109**(39) acțiuni pentru asigurarea măsurilor de prevenire la activități cu aglomerări de persoane, **88**(79) acțiuni pentru protecția comunităților, **24**(15) misiuni pirotehnice, **16**(10) salvări de animale, **16**(7) acțiuni de protecția mediului, **1172** recunoașteri în teren, **134** exerciții cu forțe și mijloace în teren, **262** deplasări fără intervenție (191).

Pe timpul intervențiilor au fost salvate și evacuate **193** persoane (dintre care **42** au fost copii) și **150** de animale și păsări, fiind protejate bunuri și instalații în valoare de **24.865.420** lei.

Cele **238 de incendii** înregistrate la nivelul județului Sibiu s-au manifestat în procent majoritar la **gospodăriile cetățenești-184**, înregistrând o pondere de 77% (din care 98 la locuințe, 42 la anexe gospodărești, 8 la construcții aflate în afara gospodăriilor și 36 la autoturisme), **54 dintre acestea s-au produs la operatori economici sau instituții**, totalizând o pondere de 23% (din care 13 operatori de transport, 8 hoteluri și restaurante, 7 industrie, 5 comerț, 5 agricultură, 4 sănătate, 3 administrație publică și 9 alte activități de servicii). Din totalul incendiilor produse în județul Sibiu, **în medie 58% s-au înregistrat în mediul urban** (137 incendii) **față de 42% (101 incendii) înregistrate în mediul rural**.

Din totalul incendiilor, **84 au fost generate** ca urmare a scurtcircuitului electric, **59** flacăra, **44** jar sau scântei, **25** efect termic (caldură prin contact sau radiație, inclusiv țigara, **15** efectul termic al curentului electric, **3** arc sau scânteele electrice, **3** frecare, **3** trăsnet și **2** autoaprindere.

Cu toate că s-au desfășurat activități de prevenire și educare preventivă, numărul incendiilor nu a scăzut, fiind necesară căutarea unor soluții, împreună cu autoritățile publice locale, pentru conștientizarea populației cu privire la aplicarea normelor de prevenire a

incendiilor în gospodării.

Neglijența manifestată de oameni din nepăsare sau uneori din necunoaștere contribuie în mare măsură la izbucnirea incendiilor, care pot duce și la victime omenești (*23.12.2016 – o persoană decedată în incendiu, produs în municipiul Sibiu, str. Socului, într-un adăpost improvizat*).

Ca urmare a evenimentelor înregistrate, au decedat **19** adulți și **1** copil (*1 adult în incendiu în data de 23.12.2016*), au fost răniți **21** adulți, producându-se pagube estimate la **2.317.742 lei**.

Serviciul mobil de urgență, reanimare și descarcerare (SMURD) a acționat la **12664** cazuri de **asistență medicală de urgență** (în urma cărora 11436 adulți și 1648 copii au primit asistență medicală), **47 intervenții la accidente rutier cu descarcerare** (67 adulți și 2 copii au fost asistați), **26 intervenții privind asistența persoanelor** (22 adulți și 4 copii au fost asistați) și **170 deplasări fără intervenție și apeluri false** .

Acțiunile SMURD în mediu *urban* au totalizat un număr de **7024** de solicitări, timpul mediu de răspuns înregistrat fiind de **5 minute**, iar în mediu *rural* s-au înregistrat **5883** solicitări pentru care timpul mediu de răspuns a fost de **17 minute și 35 secunde**.

Pentru reducerea timpului de răspuns și creșterea nivelului de siguranță și protecție a comunităților, în data de 03 octombrie 2016, a fost **operaționalizat, un nou punct de lucru în orașul Dumbrăveni**, dislocat din cadrul Detașamentului de pompieri Mediaș și care deservește zona de Nord-Est a județului Sibiu.

Subunitatea funcționează cu o autospecială de stingere cu apă și spumă din cadrul Detașamentului Mediaș și o ambulanță SMURD a SVSU Dumbrăveni, iar personalul ce încadrează cele două autospeciale este format din 15 subofițeri și 9 paramedici voluntari(angajați ai primăriei care au absolvit cursuri de prim-ajutor calificat în cadrul Centrului de formare al ISU Sibiu.

În Centrul de formare și pregătire în descarcerare și asistență medicală de urgență, existent la nivelul ISU SIBIU, au fost instruite, în acordarea primului-ajutor calificat, **136 de persoane** (107 cadre ale inspectoratelor pentru situații de urgență și 29 persoane din cadrul altor instituții abilitate prin lege să desfășoare activități în domeniul asistenței medicale de urgență).

De asemenea, în centrul de formare au fost pregătite, în acordarea primului-ajutor de bază, 12 cadre ISU. Totodată, în contextul campaniei de voluntariat desfășurată la nivelul județului Sibiu, au fost desfășurate 4 serii de cursuri introductive de pregătire a voluntarilor și 2 serii de cursuri privind acordarea primului-ajutor de bază. Pe timpul acțiunilor desfășurate cu prilejul sărbătoririi Zilei Copilului, în unitățile de

învățămant, la sediul E-ON Gaz Sibiu și în cadrul caravanei SMURD, au fost organizate cursuri de instruire a populației în domeniul primului-ajutor de bază.

În planul activității de prevenire

Activitățile de prevenire derulate de către ISU Sibiu s-au concretizat în **2193** (2571 în anul 2015) **controale de prevenire** în domeniul situațiilor de urgență, care au condus la identificarea a **4188** (5151) **deficiențe**, dintre care peste 298(670) au fost înlăturate operativ pe timpul desfășurării controalelor. Pentru neregulile constatate, au fost aplicate **2657**(3314) **sanțiuni contravenționale**, dintre care **452** (778) **amenzi**, în cuantum de **993001** (6076001) lei.

Apariția Legii 33/2016 care stabilește un termen pentru obținerea autorizației de securitate la incendiu a condus la imposibilitatea sancționării acestei nereguli, fapt ce a dus la scăderea numărului de deficiențe grave identificate pe timpul activităților preventive.

În domeniul de referință, au fost emise **142 de autorizații de securitate la incendiu și protecție civilă** (față de 88 în anul 2015) și **271 avize de securitate la incendiu** (față de 254 în anul 2015).

Au fost înregistrate un număr de **66 de respingeri ale documentațiilor** de autorizare din punct de vedere al securității la incendiu. Îndeplinirea acestui obiectiv a fost facilitată de apariția OMAI 129/2016 care vine în sprijinul beneficiarilor în vederea obținerii autorizației de securitate la incendiu.

Pentru nerespectarea prevederilor actelor normative în vigoare, s-au respins 229 de solicitări pentru emiterea avizelor de securitate la incendiu și protecție civilă, față de 199 în anul 2015 și 66 de solicitări pentru emiterea de autorizații de securitate la incendiu, față de 59 în anul 2015.

Au fost executate controale de fond la toate cele 64 de localități din județ, cu accentuarea rolului de îndrumare a autorităților administrației publice locale în vederea unei gestionări eficiente a situațiilor de urgență.

De asemenea, au fost informate operativ unitățile administrativ-teritoriale despre măsurile specifice de prevenire a situațiilor de urgență specifice fiecărei perioade (incendii generate de coșuri de fum necurățate, caniculă, inundații, etc.) și s-a verificat activarea serviciului de permanență la instituirea codurilor portocalii.

Cadrele inspecției de prevenire au executat **1700 de instruiri cu cetățenii**, atât pe timpul desfășurării controalelor de prevenire, cât și în cadrul unor activități distincte. Au executat controale comune cu membrii SVSU la gospodăriile populației pe timpul

controalelor de fond la localități și au fost transmise comunicate cu principalele măsuri de prevenire a incendiilor la gospodării, cu accent pe curățarea coșurilor de fum.

Au fost verificate 12 planuri pentru gestionarea situațiilor de urgență (planuri de evacuare și planuri de gestionare a unor riscuri specifice: cutremur și/sau alunecări de teren), dintre care 9 au fost avizate, iar trei respinse pentru conformarea la prevederile legale specifice, și au fost avizate 285 formulare care stabilesc ruta pentru transporturi de deșeuri periculoase.

Tot în anul 2016 au fost executate un număr de **24** (31 în 2015) **activități de audit la persoane juridice** autorizate/atestare să execute lucrări în domeniul apărării împotriva incendiilor încheiate cu referate de supraveghere, care au fost transmise la Centrul Național pentru Securitate la Incendiu și Protecție Civilă.

Conform Planului anual de pregătire în domeniul situațiilor de urgență pe anul 2016 aprobat de prefectul județului, au fost planificate și s-au desfășurat un număr de **32 exerciții de alarmare publică** la care au fost implicate autoritățile locale (C.L.S.U., poliție, poliție locală), dar și cetățeni, elevi, cadre didactice.

Ca și concluzie putem aprecia că aceste exerciții de alarmare publică au început să nu mai aibă efectul scontat, din cauza reticienței populației de a se implica. Doar în unele localități rurale, prin implicarea deosebită a administrațiilor locale s-a reușit mobilizarea unui număr semnificativ de cetățeni. În localitățile urbane, aceste exerciții sunt orientate spre operatori economici și unități de învățământ.

Pe lângă aceste exerciții, pe timpul controalelor au fost desfășurate **1600 exerciții de alarmare în caz de incendiu cu salariații.**

În anul 2016 s-au înregistrat creșteri de peste 100% în ceea ce privește numărul de petiții și sesizări soluționate de cadre ale inspecției de prevenire.

Au fost controlate un număr de 61 de servicii voluntare și 11 servicii private, și au fost desfășurate 61 de exerciții cu serviciile voluntare pentru situații de urgență și 13 cu serviciile private pentru situații de urgență.

În luna mai au avut loc activități de îndrumare cu cercurile tehnico-aplicative de elevi „Cu viața mea apăr viața” și „Prietenii Pompierilor”, în vederea participării la fazele județene ale concursurilor și tot în luna mai au fost organizate concursurile, pe primul loc la cele două concursuri situându-se echipajele de elevi ale Colegiului Național „Octavian Goga”, Colegiului Tehnic Independența Sibiu și Școlii Gimnaziale nr. 21 Sibiu.

În urma rezultatelor obținute la faza județeană a concursurilor profesionale, echipajele SPSU S.C. Automecanica S.A. și SVSU Cisnădie au reprezentat județul Sibiu la faza interjudețeană care a avut loc în municipiul Alba-Iulia. SPSU Automecanica s-a clasat pe

locul 5, iar SVSU Cîsnădie a câștigat etapa interjudețeană și locul II la nivel național, devenind, astfel, vicecampion național.

Activitatea Comitetului Județean pentru Situații De Urgență

S-a verificat îndeplinirea măsurilor dispuse de către prefect, în calitate de președinte al **Comitetului Județean pentru Situații de Urgență**. Cu privire la activitatea privind situațiile de urgență s-au întocmit și s-au prezentat Prefectului Județului Sibiu spre aprobare **8 rapoarte ori referate** privind documentele referitoare la gestionarea situațiilor de urgență.

În anul **2016 activitatea a vizat în principal următoarele aspecte:**

- Organizarea a două ședințe cu președinții comitetelor locale pentru situații de urgență cu privire la modificarea legislației privind autorizarea și emiterea avizului la incendii, actualizarea componenței comitetelor locale pentru situații de urgență
- Verificarea modului de executare a serviciului de permanență pe timpul avertizărilor meteorologice de cod galben și portocaliu de ploi și inundații la toate primăriile din județul Sibiu.
- Acțiunea de verificare a modului în care au fost salubrizate cursurile de apă în județul Sibiu și au fost realizate și întreținute șanțurile și rigolele în localități, pentru asigurarea secțiunilor de scurgere a apelor mari în perioada
- Acțiunea privind verificarea stării tehnice și funcționale a construcțiilor hidrotehnice cu rol de apărare împotriva inundațiilor de pe râurile interioare din Județul Sibiu, din perioadele 05 - 30.04.2016 și 10 - 20.10.2016 la Sistemul de Gospodărire a apelor Sibiu, și Sistemul de Gospodărire a apelor Mureș de pe teritoriul județului Sibiu.
- Acțiunea de constatare a pagubelor produse de alunecarea de teren de pe D. J. 106 E la km 26 + 900 între localitățile Tilișca și Rod din județul Sibiu la data de 10 mai 2016 și care a constatat că în urma precipitațiilor abundente căzute în lunile aprilie - mai 2016 în județul Sibiu dar și a traficului rutier de pe D. J. 106 E între localitățile Săliște - Poiana Sibiului - Jina au produs o prăbușire pe un sens de circulație a structurii căii de acces pe D. J. 106 E între localitățile Tilișca și Rod la km. 26 + 900. A fost restricționată circulația pe un singur sens de circulație.
- Acțiunea de constatare a pagubelor produse de alunecările de teren de pe D. J. 142 E la km 2+700 și 10 +050 în comunele Dîrlos și Alma din județul Sibiu. A fost restricționată circulația pe o bandă de circulație.

- Acțiunea de constatare a pagubelor produse de ploile abundente în localitatea Ațel din județul Sibiu din 12 aprilie 2016. S-a produs o alunecare de teren/prăbușire a zidului de protecție a căii de acces la trei locuințe din localitatea Ațel. S-a dispus refacerea căii de acces.

- Acțiunea de constatare a pagubelor produse de ploile abundente în pe D.J. 105D între localitățile Chirpăr și Săsăuș din județul Sibiu 25 aprilie 2016. Comisia a constatat că în urma precipitațiilor abundente căzute în perioada 10 -15 aprilie 2016 în județul Sibiu, cantitățile mari de apă căzute au produs o prăbușire pe un sens de circulație a podului și a structurii căii de acces pe D.J. 105D între localitățile Chirpăr și Săsăuș la km. 16+130.S-a deviat circulația prin albia râului și sau făcut lucrări de consolidare a podului și de refacere a căii de rulare pe ambele sensuri de mers pe o lungime de aprox.100 m/l.

- Acțiunea de constatare a pagubelor produse de ploile abundente in localitățile Nucet, Daia, Cașolt /Comuna Roșia din perioada 28 – 29.iunie 2016 în pe D.J. 105D între localitățile Chirpăr și Săsăuș din județul Sibiu 25 aprilie 2016. Comisia a constatat că în urma precipitațiilor abundente căzute în perioada 10 -15 aprilie 2016 în județul Sibiu, cantitățile mari de apă căzute au produs o prăbușire pe un sens de circulație a podului și a structurii căii de acces pe D.J. 105D între localitățile Chirpăr și Săsăuș la km. 16+130.S-a deviat circulația prin albia râului și sau făcut lucrări de consolidare a podului și de refacere a căii de rulare pe ambele sensuri de mers pe o lungime de aprox.100 m/l.

-Verificarea măsurilor întreprinse de către primăriile localităților Cisnădie, Cisnădioara, Avrig, Porumbacu de Jos, Racovița, Arpașu de Jos, Cârța, Cârțișăara, Sadu, Cârțișoara de constatare a pagubelor produse de inundații in perioada 23 – 29 iunie 2016.

- Verificarea măsurilor întreprinse de către primăriile localităților Bazna și Blăjel de constatare a pagubelor produse de inundații în perioada 27 – 29 iunie 2016.

Activitatea Colegiului Prefectural

Colegiul Prefectural al Județului Sibiu funcționează în temeiul prevederilor art. **22 din Legea nr. 340/2004 privind prefectul și instituția prefectului**, republicată cu modificările și completările ulterioare și anexei 3 la Hotărârea Guvernului nr. 460/2006 pentru aplicarea unor prevederi ale Legii nr. 340/2004 privind prefectul și instituția prefectului.

Prin **Ordinul nr. 311/2006 al Prefectului Județului Sibiu** s-a constituit Colegiul Prefectural al Județului Sibiu, iar prin Ordinul nr. 312/2006 a fost aprobat Regulamentul de funcționare al Colegiului Prefectural al Județului Sibiu.

Regulamentul de funcționare al Colegiului Prefectural a fost modificat și aprobat prin **Ordinul nr. 132/2016 al Prefectului Județului Sibiu**.

Colegiul Prefectural are ca scop asigurarea coordonării activității serviciilor publice deconcentrate din județ și este organul consultativ al prefectului, în realizarea atribuțiilor de conducere a serviciilor publice deconcentrate ale ministerelor și ale celorlalte organe ale administrației publice centrale organizate la nivelul județului.

Colegiul Prefectural se întrunește lunar sau ori de câte ori se consideră necesar.

În cadrul ședințelor Colegiului Prefectural se analizează stadiul implementării programelor, politicilor, strategiilor și planurilor de acțiune de la nivelul județului sau al localităților acestuia, nevoile și dificultățile cu care se confruntă serviciile publice deconcentrate și se propun măsuri în vederea îmbunătățirii activității acestora.

În exercitarea atribuțiilor care îi revin Colegiul Prefectural adoptă hotărâri.

În cursul anului 2016 s-au desfășurat **12 ședințe ale Colegiului Prefectural** în cadrul cărora au fost analizate un număr de **46 teme**.

De asemenea au fost emise un număr de **5 hotărâri** care au vizat în principal următoarele:

- Programul și graficul de desfășurare al ședințelor Colegiului Prefectural al Județului Sibiu în anul 2016;
- Program pentru constituirea unor grupuri de lucru în vederea elaborării unor programe și planuri de acțiune pentru implementarea Programului de Guvernare și a unor comisii mixte de verificare a modului de aplicare și respectare a actelor normative la nivelul județului;
- Planul de acțiuni pe anul 2016 pentru realizarea în județul Sibiu a obiectivelor cuprinse în Programul de Guvernare;
- Programul de recuperare a restanțierilor din județul Sibiu la vaccinarea anti – poliomielită, în anul 2016;
- Planul de măsuri pentru supravegherea și controlul bolii Lyme, în anul 2016.

Activitatea Direcției Verificare Legalității, Contencios și Relații Publice

I.Verificarea legalității actelor administrative adoptate sau emise de autoritățile administrației publice locale și județene:

Ca urmare a exercitării prerogativelor conferite de dispozițiile art. 123 alin. 5 din Constituția României, coroborate cu dispozițiile art. 19, alin. 1 lit. e din Legea nr. 340/2004 privind instituția prefectului, în județul Sibiu, au fost supuse exercitării controlului de legalitate în perioada **01.01.2016 – 31.12.2016**, un număr total de **30.735 acte administrative**, după cum urmează:

Autoritate publică	Hotărâri	Dispoziții	Total acte administrative verificate:
Consiliul Județean Sibiu	263	-	30.735
Președintele Consiliului Județean Sibiu	-	335	
Consilii locale	5.973	-	
Primari	-	24.164	

În perioada menționată, din totalul de **30.735 acte administrative**, au fost apreciate ca **nelegale un număr de 43 acte administrative**.

În urma realizării procedurii prealabile **au fost revocate** sau modificate un număr de **42 acte administrative**, iar **pentru 3 acte administrative a fost depusă acțiune la instanța de contencios administrativ** (precizăm că 2 acte administrative au fost revocate ulterior depunerii acțiunii la instanța de contencios administrativ).

II. Activitatea de Contencios Administrativ:

Urmare a exercitării atribuției cu privire la verificarea legalității actelor administrative ale administrației publice locale, au fost promovate la instanța de contencios administrativ 7 cereri de chemare în judecată, aflate pe rolul instanțelor judecătorești competente, care au avut ca obiect anularea a **4 dispoziții emise de primar** și **3 hotărâri** adoptate de către **consiliile locale**.

Instituția Prefectului - Județul Sibiu a avut calitatea de parte într-un număr de **25 de cauze aflate** pe rolul instanțelor de judecată.

Activitatea desfășurată privind Serviciul Public Comunitar Regim Permise de Conducere și Înmatriculare a Vehiculelor:

- S-au formulat întâmpinări într-un număr de **92 de litigii** aflate pe rolul instanțelor judecătorești;
- S-au întocmit un număr de **13 referate** ca urmare a solicitărilor privind plata cheltuielilor de judecată;

III.Întocmirea proiectelor de ordin ale prefectului și avizele de legalitate ale acestora precum și activitatea de inițiere a unor proiecte de Hotărâri de Guvern:

Activitatea de întocmire a proiectelor de ordin ale prefectului și avizelor de legalitate:

Activitatea de întocmire a proiectelor de ordin ale prefectului și avizelor de legalitate:

În anul 2016, Direcția Verificarea Legalității, Contencios și Relații Publice a **avizat** un număr de **553 ordine ale Prefectului Județului Sibiu**.

Din totalul de 553 ordine emise de către Prefectul Județului Sibiu, un număr de 328 de ordine au avut caracter individual sau normativ iar un număr de 225 ordine au fost emise pentru aplicarea actelor cu caracter reparatoriu, astfel :

În temeiul art. 36 din Legea nr. 18/1991, republicată, cu modificările și completările ulterioare, au fost emise 225 ordine de atribuire în proprietatea proprietarilor actuali ai locuințelor a terenurile proprietate de stat, situate în intravilanul localităților, atribuite, potrivit legii, în folosință veșnică sau în folosință pe durata existenței construcției, în vederea construirii de locuințe proprietate personală sau cu ocazia cumpărării de la stat a unor asemenea locuințe și a terenurilor atribuite în folosință pe durata existenței construcțiilor dobânditorilor acestora, ca efect al preluării terenurilor aferente construcțiilor, în condițiile **dispozițiilor art. 30 din Legea nr. 58/1974** cu privire la sistematizarea teritoriului și localităților urbane și rurale. Atribuirea în proprietate a terenurilor s-a făcut la propunerile primăriilor din județul Sibiu, în baza unui număr de **315 documentații** înaintate Instituției Prefectului – Județului Sibiu, verificate în cadrul serviciului.

Un număr de **90 de documentații verificate și neavizate** au fost restituite pentru reverificare, în vederea refacerii acestora în situația existenței unor neconcordanțe sau greșeli ori în vederea completării acestora, atunci când s-a constatat lipsa unor documente justificative.

2.5. PROTECȚIA COPILULUI ȘI A PERSOANELOR CU DIZABILITĂȚI

DIRECȚIA GENERALĂ DE ASISTENȚĂ SOCIALĂ ȘI PROTECȚIA COPILULUI SIBIU

În subordinea Consiliului Județean Sibiu, în structura DIRECȚIA GENERALĂ DE ASISTENȚĂ SOCIALĂ ȘI PROTECȚIA COPILULUI (D.G.A.S.P.C. Sibiu) se află 11 centre rezidențiale pentru persoane adulte cu dizabilități:

A. 1 centre rezidențiale pentru persoane adulte cu dizabilități:

- 3 centre tip **CIA** (*centru de îngrijire și asistență*),
- 2 centre de tip **CRRN** (*centru de recuperare și reabilitare neuropsihiatrică*).
- 4 centre de tip **CRRPH** (*centru de recuperare și reabilitare persoane cu handicap*),
- 2 centre tip **CITO** (*centru de integrare prin terapie ocupațională*).

B. 1 centru rezidențial pentru victimelor violenței domestice:

- **Centrul de primire în regim de urgență pentru victimele violenței domestice „Sf. Ana”** (Centrul „Sf. Ana”).

A. În fiecare centru pentru persoane adulte cu dizabilități, pe parcursul anului 2016, s-au desfășurat activități individuale și de grup cu beneficiarii care au constatat în:

- evaluare a nevoilor, planificarea serviciilor furnizate în centru și/sau în colaborare cu parteneri, precum și monitorizarea activităților desfășurate cu aceștia,
- informare, orientare,
- consiliere de specialitate (psihologică, socială, medicală),
- dezvoltare a abilităților de socializare (*în centru, în comunitate, cu ocazia realizării de excursii, ziua porților deschise, spectacole/serbări/ocazii festive*),
- dezvoltare a deprinderilor de viață independentă,
- activități de recuperare/reabilitare,
- educație informală și nonformală,
- activități de informare pentru prevenirea unor comportamente nedorite sau nesănătoase (consum alcool, fumat etc),
- activități de petrecere a timpului liber,

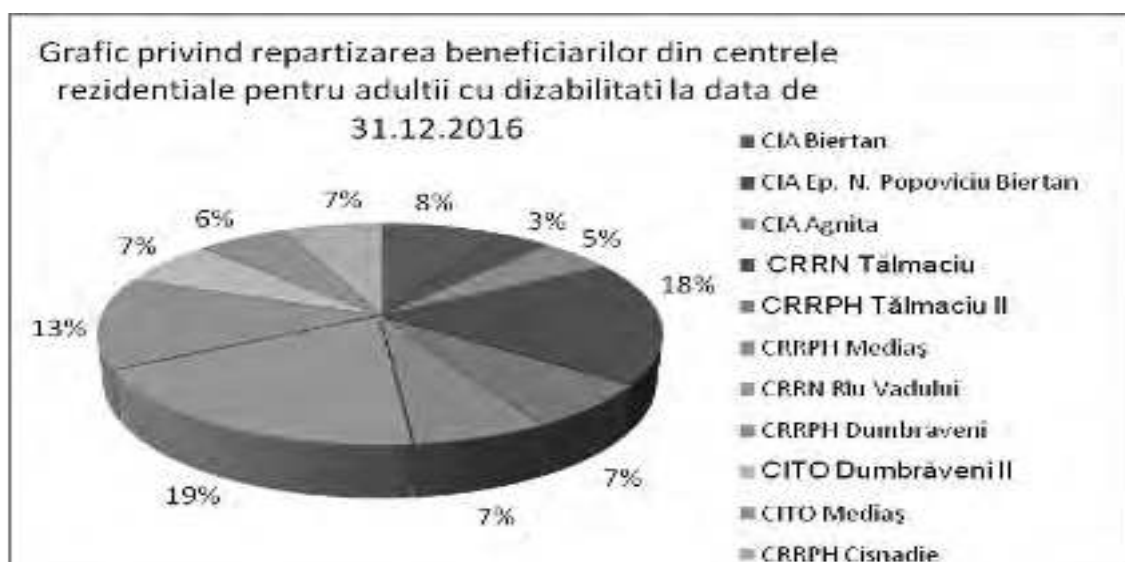
- sprijin pentru depășirea situațiilor de dificultate,
- cunoașterea și respectarea drepturilor și obligațiilor lor, a regulilor de conviețuire în centru,
- sprijin pentru menținerea legăturilor cu familia, prieteni, persoane din comunitate față de care au dezvoltat legături de atașament,
- soluționarea sesizărilor beneficiarilor sau altor persoane referitoare la aceștia,
- participarea la activități și evenimente, organizate atât în centru, cât și în comunitate,
- sprijin pentru integrarea în muncă – după caz,
- activități legate de îngrijire, hrănire, asigurarea unui mediu de viață cât mai apropiat de cel familial,
- asistență spirituală, în colaborare cu reprezentanții cultelor, cu respectarea opțiunilor beneficiarilor,
- dezvoltarea de parteneriate public-public și public-privat pentru îmbunătățirea serviciilor furnizate.

La data de 31.12.2016 în centrele rezidențiale destinate persoanelor adulte cu handicap sunt protejate un număr de **742 persoane** cu adulte cu handicap, astfel:

- 522 sunt asistați în Centre de recuperare și reabilitare/centre de recuperare și reabilitare neuropsihiatrică;
- 95 sunt asistați în Centre de integrare prin terapie ocupațională;
- 125 sunt asistați în Centre de îngrijire și asistență.

Numărul beneficiarilor adulți instituționalizați a scăzut ușor față de anul 2015, în ultimii ani numărul beneficiarilor menținându-se, totuși, relativ constant. Prezentarea comparativă a situației beneficiarilor asistați în centrele rezidențiale, în cursul anilor 2013 – 2016 este următoarea:

CENTRUL	31.12.2013	31.12.2014	31.12.2015	31.12.2016
CIA Biertan	58	54	61	61
CIA Ep. N. Popoviciu Biertan	29	27	25	26
CIA Agnita	39	39	41	38
CRRN Tălmaciu I	134	133	133	134
CRRPH Tălmaciu II	50	50	50	50
CRRPH Mediaș	50	50	50	50
CRRN Riu Vadului	137	140	141	140
CRRPH Dumbraveni	100	100	100	99
CITO Dumbrăveni II	50	50	50	50
CITO Mediaș	46	46	45	45
CRRPH Cisnădie	49	49	48	49
TOTAL	742	738	745	742



În cursul anului **2016** Comisia de evaluare a persoanelor adulte cu handicap (CEPAH) Sibiu a luat următoarele decizii privind persoanele adulte cu handicap instituționalizate:

- **32 de decizii de instituționalizare** pentru persoanele adulte cu handicap în cadrul centrelor din structura DGASPC Sibiu,
- **7 decizii privind transferul** pentru beneficiarii aflați în centrele pentru persoanele adulte cu handicap din structura DGASPC Sibiu,
- **1 decizie cu privire la încetarea** măsurii.

Situația privind numărul de beneficiari adulți cu dizabilități aflați în sistemul rezidențial public din structura DGASPC, pe fiecare centru rezidențial pentru persoane adulte cu handicap, era următoarea:

➤ **Centrul de Îngrijire și Asistență Agnita**

Centrul are o capacitate de 50 de locuri, din care ocupate la 31.12.2016 – 37 de locuri.

➤ **Centrul de Îngrijire și Asistență Biertan**

Centrul are o capacitate de 80 de locuri (*70 de locuri pentru beneficiarii care îndeplinesc criteriile socio-medicale de eligibilitate și 10 locuri pentru beneficiarii care îndeplinesc criteriile medicale de eligibilitate și care se angajează să deconteze toate cheltuielile aferente serviciilor sociale furnizate, la nivelul standardelor de cost stabilite prin legislația în vigoare*), din care ocupate la 31.12.2016 – 60 de locuri.

➤ **Centrul de Îngrijire și Asistență „Episcop Nicolae Popoviciu” Biertan**

Centrul are o capacitate de 30 de locuri, din care ocupate la 31.12.2016 – 27 de locuri.

➤ **Centrul de Recuperare și Reabilitare Neuropsihiatrică Rîu Vadului**

Centrul are o capacitate de 141 de locuri, la data de 31.12.2016 fiind ocupate 139.

➤ **Centrul de Recuperare și Reabilitare Neuropsihiatrică Tălmaci**

Centrul are o capacitate de 134 de locuri, toate fiind ocupate la data de 31.12.2016.

➤ **Centrul de Recuperare și Reabilitare pentru Persoane cu Handicap Tălmaci II**

Centrul are o capacitate de 50 de locuri, toate fiind ocupate la data de 31.12.2016.

➤ **Centrul de Recuperare și Reabilitare pentru Persoane cu Handicap Mediaș**

Centrul are o capacitate de 50 de locuri, la data de 31.12.2015 toate fiind ocupate.

➤ **Centrul de Recuperare și Reabilitare Persoane cu Handicap Cisnădie**

Centrul are o capacitate de 50 de locuri, la data de 31.12.2016 toate locurile fiind ocupate.

➤ **Centrul de Recuperare și Reabilitare pentru Persoane cu Handicap Dumbrăveni**

Centrul are o capacitate de 100 de locuri, la 31.12.2016 fiind ocupate 99 de locuri.

➤ **Centrul de Integrare prin Terapie Ocupațională Dumbrăveni II**

Centrul are o capacitate de 50 de locuri, toate fiind ocupate la data de 31.12.2016.

➤ **Centrul de Integrare prin Terapie Ocupațională Mediaș**

Centrul are o capacitate de 50 de locuri, 45 de locuri fiind ocupate la data de 31.12.2016.

B. Centrul de primire în regim de urgență pentru victimele violenței domestice „Sf. Ana” (Centrul „Sf. Ana”).

Centrul a fost înființat prin Hotărârea Consiliului Județean nr. 189/25.08.2016, ca unitate de asistență socială fără personalitate juridică, în structura DGASPC Sibiu, ca urmare a derulării proiectului ***NU VIOLENȚEI DOMESTICE!***, depus în cadrul Programului RO20 „Violența domestică și violența bazată pe deosebirea de sex” finanțat prin Mecanismul Financiar Norvegian 2009 – 2014.

Având în vedere prevederile standardelor de calitate pentru serviciile sociale din domeniul protecției victimelor violenței în familie, pentru asigurarea protecției victimelor violenței domestice împotriva agresorilor, locul unde se află centrul este secret pentru public.

Centrul are o capacitate de 20 de locuri, dar încă nu a fost pus în funcțiune.

1.2 ACTIVITĂȚI PENTRU ADULȚII CU HANDICAP (evaluare, eliberare certificate de handicap, acordare drepturi de beneficii de asistență socială, conform Legii 448/2006)

În anul **2016** în cadrul **Serviciului de evaluare complexă a persoanelor adulte cu handicap (SECPAH)** s-au înregistrat și evaluat un număr de **3831** de cereri însoțite de dosarele ce conțin documentele prevăzute de lege în vederea încadrării în grad de handicap, din care:

- **3606** au fost transmise spre competență soluționare către Comisia de evaluare a persoanelor adulte cu handicap (CEPAH) Sibiu,
- restul de **225** de dosare urmând a fi transmise spre competență soluționare către CEPAH Sibiu, în funcție de data la care au fost programate acestea, în anul 2017.

Din totalul de **3831** cazuri evaluate de specialiștii din cadrul SECPAH, în vederea realizării evaluării complexe, specialiștii din cadrul serviciului s-au deplasat la domiciliul persoanelor nedeplasabile din județul Sibiu, efectuând astfel, pentru **886 persoane nedeplasabile** deplasări pe teren pe tot parcursul anului **2016**.

Menționăm de asemenea faptul că, specialiștii din cadrul SECPAH au efectuat **24** de deplasări la sediul Direcției de Asistență Socială Mediaș în vederea preluării, înregistrării și evaluării beneficiarilor din zona de nord a județului.

Din totalul de **3606** cazuri soluționate de CEPAH Sibiu în anul 2016:

- **1684** au fost revizuiți la termen,
- **1150** cazuri noi,
- **772** reevaluări la cerere.

Situația pe grade a certificatelor de încadrare în grad de handicap emise în cursul anului **2016** este următoarea:

Deficienta functionala grava (cu asistent)	754
Deficiență funcțională gravă (cu însoțitor)	53
Deficiență funcțională gravă (fără asistent)	322
Deficiență funcțională gravă (fără însoțitor)	38
Deficiență funcțională accentuată	1394
Deficiență funcțională medie	579
Deficiență funcțională ușoară	78
Nu se încadrează în grad de handicap	388
Total	3606



Numărul total al persoanelor cu handicap neinstituționalizate, aflate în evidențele DGASPC Sibiu la data de **31.12.2016**, este de **15.131**, din care **13.349** (88,22%) reprezintă numărul persoanelor cu handicap cu **certificat permanent**.

Repartizarea persoanelor cu handicap neinstituționalizate, în evidență, la data de 31.12.2016, în funcție de **gen**:

Gen masculin	6715
Gen feminin	8416

Repartizarea persoanelor adulte cu handicap neinstituționalizate, în evidență, la data de **31.12.2016**, în funcție de tipul de handicap:

Fizic	Somatic	Auditiv	Vizual	Mental	Psihic	Asociat	Hiv/ Sida	Boli rare	Surdo- cecitare	Total adulți
3595	3557	645	2137	2272	1574	1133	114	100	4	15131

1.3 Asistenți personali ai persoanelor cu handicap grav

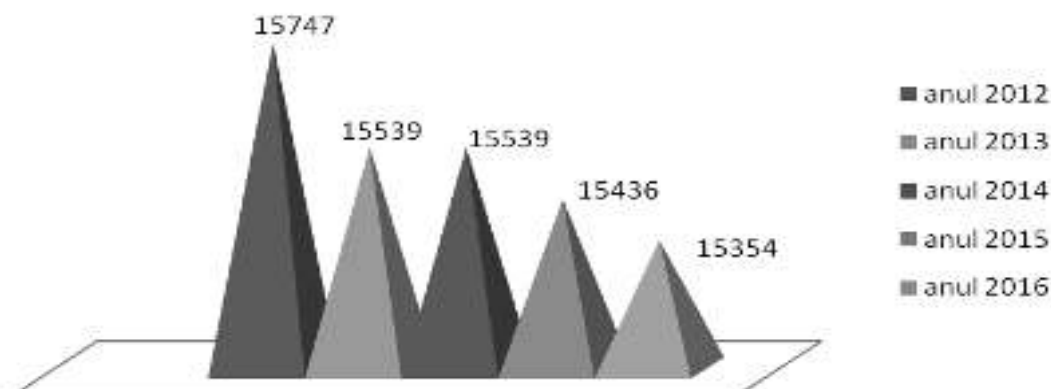
În baza Legii nr.448/2006, privind protecția și promovarea drepturilor persoanelor cu handicap, au fost emise acorduri privind acordarea indemnizației de însoțitor pentru persoanele cu handicap, în număr de 2030 și acorduri privind angajarea de asistent personal pentru persoanele cu handicap, în număr de 821.

I. EVIDENȚĂ ȘI PLATĂ PRESTAȚII SOCIALE OFERITE PERSOANELOR CU HANDICAP

Dinamica persoanelor cu handicap, aflate în plată, beneficiare de drepturi conform Legii nr. 448/2006, în anul 2016 față de anii 2012, 2013, 2014, 2015 și 2016:

Explicații	31.12.2012	31.12.2013	31.12.2014	31.12.2015	31.12.2016
Persoane cu handicap GRAV, în plată adulți și copii, din care:	4629	4636	4653	4563	4646
- copii	364	400	374	387	416
-adulți	4265	4236	4279	4176	4230
Persoane cu handicap ACCENTUAT, în plată adulți și copii, din care:	9443	9277	9213	9163	9080
- copii	115	93	92	107	114
-adulți	9328	9184	9121	9056	8966
Persoane cu handicap MEDIU, în plată adulți și copii, din care:	1675	1626	1673	1667	1587
- copii	244	242	215	186	184
-adulți	1431	1384	1458	1481	1403
Indemnizații de însoțitor pentru pers. cu handicap vizual	942	914	869	805	805
Persoane cu handicap USOR, în plată adulți și copii, din care:	0	0	0	0	0
- copii	0	0	0	0	0
-adulți	0	0	0	0	0
Copii cu handicap HIV / SIDA beneficiari de alocație de hrană	2	3	3	3	3
Total persoane cu handicap in plata	15747	15539	15539	15436	15354

**Grafic referitor la dinamica persoanelor cu handicap
(copii si adulti) aflatii in plata în ultimii 5 ani**



Situația persoanelor cu handicap, în evidențele DGASPC Sibiu, instituționalizați și neinstituționalizați, adulți și copii, cu certificate valabile la data de 31.12.2016 este următoarea:

	Catego- rie	Tip Handicap										Total
		Fizic Locomotor	Somatic	Auditiv	Vizual	Mental	Psihic	Asociat	HIV/ SIDA	Boli Rare	Surdo- cecitate	
Neinstitu- ționalizați	Adulți	3595	3556	645	2137	2274	1574	1133	114	100	4	15132
	Copii	204	135	42	64	172	1	89	3	38	0	748
	Total	3799	3691	687	2201	2446	1575	1222	117	138	4	15880
Institu- ționalizați	Adulți	47	5	20	38	327	57	241	0	0	7	742
	Copii	5	3	0	3	34	0	23	0	0	0	68
	Total	52	8	20	41	361	57	264	0	0	7	810
Total PH Institu- ționalizați si Neinstitu- ționalizați	Adulți	3642	3561	665	2175	2601	1631	1374	114	100	11	16028
	Copii	209	138	42	67	206	1	112	3	38	0	833
	Total adulți copii	3851	3699	707	2242	2807	1632	1486	117	138	11	16690

Din bugetul alocat până la data de 31.12.2016, în temeiul prevederilor Legii nr. 448/2006 privind protecția și promovarea drepturilor persoanelor cu handicap, au fost efectuate următoarele **cheltuieli**:

Indicator	PLĂȚI 2016
Transferuri de la bugetul de stat alocat prin BUGET AJPIS	58.024.480,37
Indemnizații pers. hand. GRAV	11.817.455,00
Indemnizații pers. hand. ACCENTUAT	21.084.531,50
Buget compl. pers. hand. GRAV	5.860.403,00
Buget compl. pers. hand. ACCENTUAT	8.730.443,50
Buget compl. pers. hand. MEDIU	778.056,00
Alocatie hrana copii HIV/SIDA	12.078,00

Indemniz. insotitor nevazatori	9.349.422,00
Taxe postale	392.091,37
BUGET ANPD, din care:	1.338.037,11
TRANSPORT INTERURBAN	1.278.875,45
- transport CFR	957.384,55
- transport auto	321.490,90
DOBANZI CREDITE	59.161,66
TOTAL PLATI:	59.362.517,48

III. SERVICII DE OCROTIRE ÎN REGIM REZIDENȚIAL PENTRU COPIII AFLAȚI ÎN DIFICULTATE

Copiiilor și tinerilor aflați în dificultate și lipsiți temporar sau definitiv de îngrijirea părinților, pe o perioadă determinată de timp, le sunt oferite servicii adecvate nevoilor lor, constând în: găzduire, îngrijire, educație, consiliere, recuperare și reabilitare, pregătire în vederea reintegrării sau integrării familiale și socio-profesionale, servicii de recuperare pentru copiii cu handicap (consultații medicale, kinetoterapie, masaj, logopedie, ergoterapie, meloterapie), precum și servicii de formare a deprinderilor de viață independentă, recreative și de socializare.

Situația privind copiii/tinerii cu măsură de protecție specială în centre rezidențiale publice pentru protecția copilului, la data de **31.12.2016**:

CENTRUL	NR. BENEFICIARI LA 31.12.2016
CS SIBIU - CP GULLIVER SIBIU	41
CS SIBIU - CP "TAVI BUCUR" CISNADIE	1*
CP ORLAT	97
CP AGIRBICIU	36
CPCD TURNU ROSU	48
CS SF. ANDREI - CPCD MEDIAS	17
CS PRICHINDELUL SIBIU - CENTRUL MATERNAL	9
CS PRICHINDELUL SIBIU - CPCD	37
CS PRICHINDELUL SIBIU - CENTRUL DE PRIMIRE IN REGIM DE URGENTA	10
CPCD SPERANTA SIBIU	32
TOTAL	328

Obs: * - 1 beneficiar aflat cu măsură de protecție la CP Tavi Bucur se află în Penitenciarul Aiud, cazul aflându-se pe rolul instanței. Beneficiarul este arestat preventiv pentru 30 de zile, urmând ca instanța să se pronunțe în acest sens. Până la pronunțarea

sentinței beneficiarul rămâne cu măsură de plasament la CP Tavi Bucur Cislădie.

La data de **31.12.2016**, la cei **150 AMP activi** se aflau în protecție specială un număr de **292 copii**, repartizați astfel:

	NUMĂR AMP
AMP care au în plasament un 1 copil	19
AMP care au în plasament 2 copii	121
AMP care au în plasament 3 copii	8
AMP care au în plasament 4 copii	2
TOTAL	150

În perioada 01.01.2016 – 31.12.2016 s-au realizat următoarele:

- s-au evaluat și s-a întocmit documentația necesară în vederea reatestării pentru **46 AMP** a căror atestat expira în anul 2016, din care **46 AMP** au fost reatestați;
- au fost evaluați și formați pentru atestare ca AMP, întocmindu-se documentațiile necesare pentru **8** potențiali AMP, din care au fost atestați și angajați **8 AMP**;
- activitatea AMP a fost monitorizată prin **1246** vizite la domiciliul acestora, de către asistenții sociali responsabili de monitorizarea activității AMP - **1246** rapoarte;
- s-au întocmit **156** evaluări anuale privind activitatea AMP, fiind evaluați toți AMP;
- s-au efectuat demersuri pentru identificarea de AMP disponibili pentru **33** de cazuri de copii pentru care s-a solicitat din partea altor Servicii, măsura de protecție la AMP;
- s-au efectuat și întocmit **176** fișe de consiliere socială privind asistenții maternali profesioniști;
- au fost organizate **18** grupuri de suport și informare pentru AMP în scopul creșterii calității îngrijirii oferite copiilor aflați în plasament, unde au participat **156 AMP**;
- au fost evaluate **24** cazuri noi de copii care au intrat în AM;
- au fost reevaluate cazurile a **257** de copii aflați în plasament la AMP, din care: 29 cazuri au ieșit din AM (6 redați în familie, 10 adoptați, 1 reintegrat socio profesional, 3 în plasament la rude/alte persoane, 7 în plasament în CP-uri, 1 tutela, 1 revocare dispoziție copil centru maternal) iar 228 cazuri au rămas active în AM;
- din cele **257** cazuri reevaluate, s-a fixat în total ca finalitate a PIP adopția **38** cazuri;
- din cele **228** cazuri reevaluate rămase active la AMP, s-a stabilit pentru **5** cazuri ca finalitate a PIP integrarea socio-profesională, **46** cazuri au rămas cu finalitate a PIP adopția, iar pentru **177** s-a stabilit ca finalitate a PIP reintegrarea în familie;
- s-au evaluat psihologic **315 copii**, iar **35** copii au fost evaluați de două ori, **1**

copil a fost evaluat de trei ori, **1** copil a fost evaluat de patru ori (total **352** fișe de evaluare psihologică);

- s-au efectuat **207** de consilieri psihologice (copii și AMP);
- s-au efectuat **1188** vizite de către managerii de caz ai copiilor pentru monitorizarea evoluției copilului aflat în asistență maternală;
- s-au realizat activități de recrutare potențiali AMP prin informarea a **39** persoane care au solicitat informații despre profesia de AMP;
- s-au efectuat **201** demersuri pentru restabilirea legăturii cu familia naturală/lărgită pentru copiii din asistență maternală;
- s-au soluționat **41** cereri din partea altor DGASPC-uri cu privire la copiii aflați în sistemul de protecție al acestora, respectiv la AMP.

IV.2 Activitatea Biroului Adopții și Postadopții

Biroul adopții și postadopții desfășoară activități specifice adopției la nivelul județului Sibiu.

Prin activitățile desfășurate de angajații biroului se finalizează pe rând etapele procedurii adopției:

- I. deschiderea procedurii adopției;
- II. atestarea persoanei/familiei care solicită evaluare în vederea obținerii atestatului;
- III. realizarea potrivirii (teoretică și practică) copil-persoană/familie adoptatoare;
- IV. încredințarea în vederea adopției;
- V. încuviințarea adopției;
- VI. monitorizarea postadopție.

Pe parcursul anului 2016 Biroul adopții și postadopții înregistrează următoarele date:

- din cele 51 de dosare cu PIP finalitate adopție înregistrate în evidențele Biroului adopții și postadopții în anul 2016, **s-a deschis procedura adopției interne pentru 39 de copii**, 12 copii se află în proces de deschidere a procedurii adopției interne (8 pe rolul instanței judecătorești, 4 la birou în termenul legal de 30 de zile de la înregistrarea dosarului la birou).

- au fost **evaluate și atestate un număr de 34 persoane/familii** (3 persoane și 31 familii). La sfârșitul anului 2016 se află în curs de evaluare 11 familii.

- au fost **154 copii adoptabili** în evidența DGASPC Sibiu; s-a realizat potrivirea (teoretică și practică) pentru un număr de 54 copii; pentru un număr de 100 copii nu au fost identificați adoptatori care să răspundă nevoilor copiilor.

- **s-au încredințat în vederea adopției 14 copii**, dintre aceștia 1 copil a fost încredințat în vederea adopției în alt județ, iar 4 copii din alte județe au fost încredințați în vederea adopției unor familii din județul Sibiu.

- **s-a încuviințat adopția pentru 17 copii**, dintre aceștia 4 copii au fost din alt județ.

- **s-a realizat monitorizarea postadopție la un număr de 44 de copii** (se urmărește evoluția copilului adoptat, a relațiilor dintre acesta și părinții adoptivi în vederea integrării depline a copilului în familia adoptivă și identificării precoce a eventualelor dificultăți ce pot să apară în această perioadă, pentru o perioadă de cel puțin 2 ani, întocmindu-se rapoarte trimestriale), la sfârșitul anului 2016 rămân în monitorizare 27 de copii (la 17 copii s-a încheiat monitorizarea pe parcursul anului).

Alte activități desfășurate și înregistrate în evidențele biroului:

- consilierea părinților firești în vederea exprimării consimțământului la adopție și întocmirea raportului în acest sens - demersuri pentru **toți copiii care au deschisă procedura adopției și pentru copiii a căror dosar se află pe rolul instanței judecătorești**;

- informarea persoanelor care își exprimă intenția de a adopta (altele decât cele care sunt în curs de evaluare sau sunt atestate) – **20 persoane/familii**;

- întocmește acțiuni (altele decât cele cu obiect adopția) și reprezintă în instanță cauzele privind copiii cu PIP finalitate adopție - **13 acțiuni civile/reprezentări în instanță**.

IV.3 Activitatea Serviciului Management de Caz pentru Protecție Rezidențială și Familială

În cadrul Serviciului Management de Caz pentru Protecție Rezidențială și Familială (SMCPRF) s-au derulat în cursul anului 2016 activități specifice managementului de caz în vederea instituirii, menținerii, înlocuirii sau încetării măsurilor de protecție specială, respectiv plasament în regim de urgență, plasament și supraveghere specializată.

La 31.12.2016 în evidența serviciului erau active **637 cazuri de copii cu măsură de protecție specială**:

- **290 copii aflați în plasament familial**: la rude (160) și la alte persoane (130),
- **155 copii aflați în plasament la centre de plasament private** (OPA) din care pentru 89 de copii se asigură managementul de caz de către SMCPRF, iar pentru 66 de copii se asigură managementul de caz de către Asociația SOS Satele Copiilor Cislădie.

- **185 copii aflați în centre de plasament publice.**
- **7 copii** care se află cu **măsură de supraveghere specializată.**



Pentru toți acești copii, managementul de caz este asigurat de managerii de caz/responsabilii de caz din cadrul Serviciului Management de Caz pentru Protecție Rezidențială și Familială.

Pe parcursul anului 2016 au fost efectuate un număr de **275 evaluări/reevaluări pentru copiii aflați cu măsură de plasament în centrele de plasament rezidențiale** (CP și OPA), din care:

- a) evaluări:
 - **12 cazuri noi** (12 în CP și 0 în OPA);
- b) reevaluări:
 - **263 reevaluări** dintre care:
 - 164 mențineri (83 în CP și 81 în OPA),
 - 27 încetări (9 în CP și 18 în OPA),
 - 50 înlocuire măsură (43 în CP și 7 în OPA),
 - 22 închideri de caz (7 în CP și 15 în OPA).

Pentru **copiii aflați cu măsură de plasament familial la rude sau la alte persoane/familii** au fost efectuate un număr de **282 evaluări/reevaluări**, din care:

- a) **55 evaluări**, din care:
 - 36 cazuri noi (19 la rude și 17 la alții);
 - 19 familii evaluate
- b) reevaluări:
 - **246 reevaluări** dintre care:

- 188 mențineri (93 la rude și 95 la alții);
- 23 încetări (13 la rude și 10 la alții);
- 35 înlocuire măsură (10 la rude și 25 la alții).
- **148 familii reevaluate.**

Tot la nivelul Serviciului Management de Caz pentru Protecție Rezidențială și Familială în anul 2016 un număr de:

- **115 copii/tineri** aflați în plasament la rude/alții au fost **evaluați psihologic**,
- **28 copii/tineri** au beneficiat de **consiliere psihologică**.

La nivelul SMCPRF la data de 31.12.2016 erau întocmite **564 planuri individualizate de protecție (PIP)** după cum urmează:

- pentru **52 de copii** s-a stabilit ca finalitate a planului individualizat de protecție (PIP) **deschiderea procedurii adopției interne**,
- pentru **183 de copii** s-a stabilit ca finalitate PIP **integrare socio-profesională**,
- pentru **322 de copii** s-a stabilit ca finalitate PIP **reintegrare familială**.
- pentru **7 copii** s-a stabilit ca finalitate PIP **supravegherea specializată**.

În cadrul serviciului au fost realizate:

- **322 de consilieri** pentru refacerea și menținerea legăturii dintre copii și familii în vederea reintegrării familiale

- și au fost efectuate un număr de **282 întâlniri de lucru** cu serviciile publice de asistență socială (SPAS-uri) de la nivelul municipiilor/orașelor/comunelor.

În cadrul serviciului au fost soluționate în anului 2016 un număr de **128 sesizări**, dintre care:

- a) 62 sesizări de la alte instituții (DGASPC-uri, Judecătoria, OPA, ANPDCA);
- b) 34 sesizări de la persoane;
- c) 32 sesizări de la primării.

Situația frecvenței la actul educativ-formativ a beneficiarilor din cadrul centrelor de plasament din structura DGASPC Sibiu, monitorizați de la începutul anului școlar 2016-2017 până la 31.12.2016 pe centre se prezintă astfel:

- CS Sf. Andrei Medias – 154 absențe, dintre care 15 motivate;
- CPCD Prichindelul – 64 absențe motivate;
- CPCD Speranța – 36 absențe motivate;
- CPCD Turnu Roșu – 275 absențe, din care 12 motivate;
- CP Gulliver – 2605 absențe din care 284 motivate;
- CP Agârbiciu – 10 absențe motivate;

CP Orlat – 305 absențe din care 217 motivate.

Nr. copii confrunțați cu abandonul școlar/centru:

CS Sf. Andrei Mediaș – 4;

CPCD Prichindelul – 0;

CPCD Speranța – 0;

CPCD Turnu Roșu – 1;

CP Gulliver - 25;

CP Agârbiciu – 0;

CP Orlat - 0

În cadrul serviciului își desfășoară activitatea 10 manageri de caz, 1 responsabil educație, 1 psiholog al serviciului în concediu creștere copil și un post vacant din cele 16 posturi prevăzute în statul de funcții.

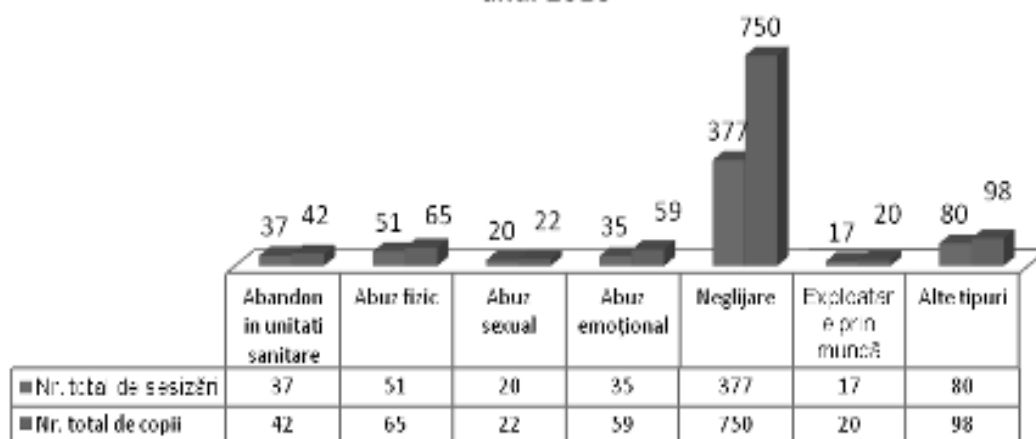
IV.4 Activitatea Serviciului de Evaluare Inițială, Prevenire și Intervenție în Situații de Abuz, Neglijare, Exploatare

Pe parcursul anului 2016 activitatea Serviciului de Evaluare Inițială, Prevenire și Intervenție în Situații de Abuz, Neglijare, Exploatare (SEPI) a fost următoarea:

COMPARTIMENT DE INTERVENȚIE ÎN SITUAȚII DE ABUZ, NEGLIJARE, TRAFIC, MIGRAȚIE ȘI REPATRIERE									
Natura Sesizării	Nr. total de sesizări	Nr. total de copii	Sesizări confirmate	Sesizări neconfirmate	Stabilirea măsură de protecție	Nr. de copii rămași în familie	Referir e caz către SPAS	Referir e caz către DGASPC	Referir e caz către alte instituții
Repatriere	3	3	1	2	0	3	3	0	3
Trafic de persoane	1	2	0	1	0	2	1	0	1
Total	4	5	1	3	0	5	4	0	4

COMPARTIMENT VIOLENȚĂ ÎN FAMILIE										
Natura Sesizării	Nr. total de sesizări	Nr. total de copii	Sesizări confirmate	Sesizări neconfirmate	Stabilirea măsură de protecție	Nr. de copii rămași în familie	Referire caz către SPAS	Referire caz către DGASPC	Referire caz către alte instituții	Referire caz către ONG
Violență domestică	26	62	9	17	7	62	21	0	17	0
Total	26	62	9	17	7	62	21	0	17	0

Grafic comparativ pe tipurile de sesizari privind copiii, primite de Compartimentul interventie in regim de urgenta, telefonul copilului in anul 2016



Reprezentanții Serviciului SEPI au efectuat următoarele demersuri:

- deplasare pe teren pentru evaluarea inițială a situației,
- colaborare cu Primăriile de domiciliu pentru prevenirea separării copiilor de familie,
- monitorizarea cazurilor,
- solicitarea opiniei autorităților locale cu privire la situațiile semnalate,
- identificarea rudelor până la gradul IV,
- consilierea copiilor și a familiilor acestora.

În soluționarea cazurilor **s-a colaborat** cu reprezentanții:

- Serviciilor Publice de Asistență Socială de la nivel local,
- precum și cu alte instituții abilitate:
 - Poliția,
 - Inspectoratul Școlar Județean Sibiu,
 - Spitalul Clinic Județean Sibiu,
 - Spitalul Clinic de Pediatrie Sibiu,
 - Spitalul de Psihiatrie Sibiu,
 - Serviciul de Medicină Legală,
 - Spitalul Municipal Mediaș,
 - Poliția TF,
 - Poliția Locală,
 - Tribunalul Sibiu,

- Judecătoria Sibiu,
- Parchetul de pe Lângă Tribunalul Sibiu,
- Cabinete Medicale Individuale,
- Agenția Națională Împotriva Traficului de Persoane-Centrul Regional Alba Iulia,
- Centrul de Prevenire, Evaluare și Consiliere Antidrog,
- Ministerul Muncii Familiei, Protecției Sociale și Persoanelor Vârstnice,
- Inspectoratul Teritorial de Muncă,
- DIICOT Sibiu,
- DGASPC-uri din alte județe).

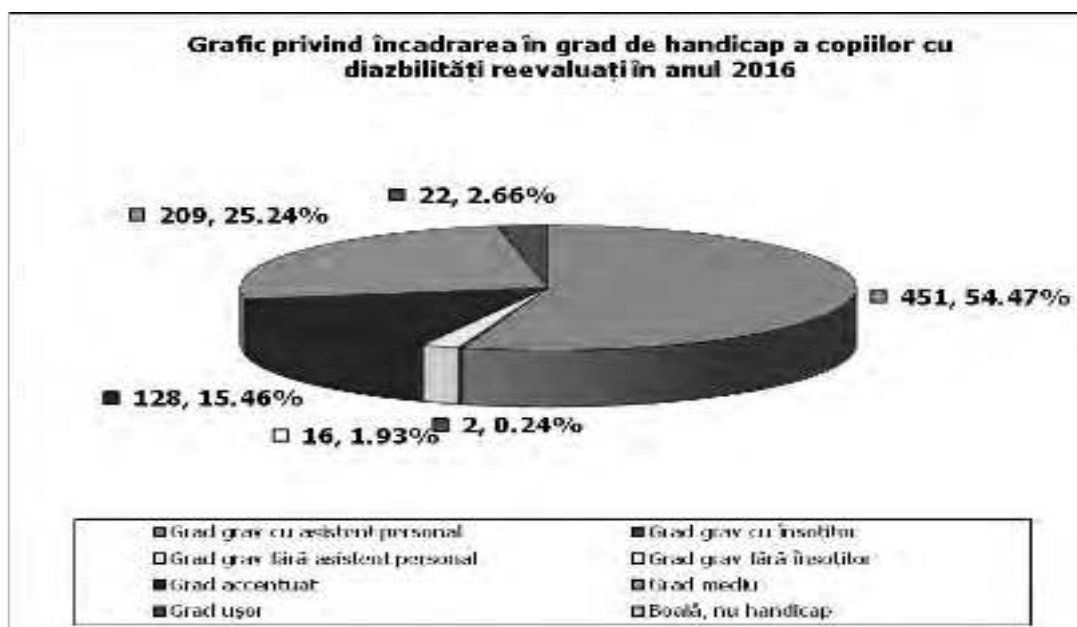
IV.5 Activitatea Serviciului de Evaluare Complexă a Copilului

În perioada **01.01.2016 – 31.12.2016** Serviciul de evaluare complexă a copilului (SECC) a desfășurat, în domeniul copiilor cu nevoi speciale, evaluarea complexă în vederea **propunerii** de încadrare în grad de handicap a copiilor aflați în evidență și activități de management de caz pentru copiii aflați în centre de plasament pentru copilul cu dizabilități.

În urma evaluării/reevaluării, situația privind certificatele de handicap emise pentru copii, în cursul anului 2016, este următoarea:

- handicap grav cu asistent personal– **451**
- handicap grav cu însoțitor – **2**
- handicap grav fără asistent personal - **16**
- handicap grav fără însoțitor - **0**
- handicap accentuat – **128**
- handicap mediu – **209**
- handicap ușor – **22**
- boală nu handicap - **0**

Numărul total de copii încadrați în grad de handicap din data de 01.01.2016 la data de 31.12.2016, cu certificate valabile, emise CPC Sibiu, este de **828**.



Pentru cei **828** de copii reevaluați în cursul anului 2016, Serviciul de evaluare complexă a copilului a realizat evaluarea acestora la sediu sau, după caz, la domiciliu (în cazul copiilor nedeplasabili), scop în care au fost realizate deplasări în teren.

Cu toate că numărul total al copiilor evaluați/reevaluați în cursul anului 2016 a fost de **828**, până la sfârșitul anului **1** de copil a ieșit din evidențele serviciului.

Numărul total de copii aflați în evidență în cadrul Serviciului de Evaluare Complexă a Copilului Sibiu **la data de 31.12.2016** este de **882**, din care:

- **748 copii neinstituționalizați;**
- **134 copii instituționalizați** în centre de plasament pentru copilul cu dizabilități.

Situația celor **748 de copii neinstituționalizați** încadrați în grad de handicap este următoarea:

- handicap grav – **422**
- handicap accentuat – **115**
- handicap mediu – **187**
- handicap ușor – **24**
- boală nu handicap – **0**

În funcție de tipologia handicapului, situația la sfârșitul anului 2016, pe tip de handicap, se prezintă astfel:

H. Fizic 1	H. Somatic 2	H. Auditiv 3	H. Vizual 4	H. Mental 5	H. Psihic 6	H. Asociat 7	H. HIV/SIDA 8	H. Boli rare 9	H. Surdomutitate 10
204	135	42	64	172	1	89	3	38	0



Pentru evaluarea complexă a copilului în cadrul serviciului sunt 4 specialiști: psiholog, medic, asistent social, psihopedagog (psiholog post vacant)

În cadrul Serviciului de Evaluare Complexă a Copilului s-au derulat în cursul anului 2016 activități specifice **managementului de caz** în vederea instituirii sau modificării măsurilor de protecție specială, respectiv plasamente rezidențiale și familiale.

La 31.12.2016 în evidența serviciului erau active **140** cazuri de copii cu măsură de protecție specială:

- **6** copii aflați în plasament la rude sau la alte familii;
- **134** copii aflați în plasament în CPCD-uri;



Pentru toți acești copii, managementul de caz este asigurat de 2 managerii de caz și 1 responsabil de caz din cadrul serviciului.

Pe parcursul anului 2016 au fost efectuate un număr de **169 evaluări/reevaluări** pentru copiii aflați cu măsură de plasament în centre rezidențiale CPCD, din care:

a. evaluări:

- 9 cazuri noi:

b. 160 reevaluări din care:

- 125 mențineri;
- 13 încetări din care pentru 5 există fișa de închidere caz și 3 sunt în monitorizare, 5 adulți;
- 7 înlocuire măsură;
- 1 decese;
- 14 reevaluări (a 2-a oară/an);
- 0 înlocuire măsură în alt județ.

Pentru **copiii cu dizabilități aflați cu măsură de plasament familial la rude sau la alte persoane/familii** au fost efectuate un număr de **26 evaluări/reevaluări**, din care:

a. evaluări:

- 10 cazuri noi.

b. reevaluări din care:

- 2 încetări măsură de plasament,
- 1 transfer la alte servicii,
- 13 mențineri.

La nivelul SECC s-au întocmit **176 planuri individualizate de protecție** (PIP)

Pentru 5 copii s-a stabilit ca finalitate a planului individualizat de protecție (PIP) deschiderea procedurii adopției interne;

În cadrul serviciului au fost realizate consilieri pentru refacerea și menținerea legăturii dintre copii și familii în vederea reintegrării familiale și au fost efectuate întâlniri de lucru cu SPAS-urile, ori de câte ori a fost necesar.

IV.6 Activitatea Serviciului Monitorizare, Analiză Statistică, Indicatori Asistență Socială și Incluziune Socială

➤ ACTIVITATEA COMISIEI PENTRU PROTECȚIA COPILULUI

În cursul anului 2016 Biroul Monitorizare și Analiză Statistică, a asigurat activitatea de secretariat a Comisiei pentru Protecția Copilului Sibiu prin Compartimentul Secretariatul CPC.

Conform HG nr. 1.437/2004 *privind organizarea și metodologia de funcționare a comisiei pentru protecția copilului* CPC Sibiu a analizat, în principal, situația copiilor în vederea încadrării într-un grad de handicap, stabilirea/reevaluarea/înlocuirea/revocarea măsurilor de protecție specială a copiilor.

În anul 2016 Comisia pentru Protecția Copilului (CPC) s-a întrunit într-un număr de **32 de ședințe**, dintre care **21 ședințe ordinare** și **11 ședințe extraordinare**.

Comisia pentru Protecția Copilului a soluționat **1040 cereri**, care s-au finalizat cu emiterea următoarelor hotărâri:

- **66** hotărâri de protecție specială pentru copii/tineri: instituiți, mențineri, înlocuiri, și revocări măsuri de protecție specială.
- **55** hotărâri privind acordarea, reînnoirea sau modificarea atestatului de asistent maternal profesionist.
- **11** hotărâri privind utilizarea sumelor cu titlu de alocație de stat pentru copii.
- **908** hotărâri privind încadrarea în grad de handicap a copiilor, astfel:
 - *865 hotărâri emise pentru copiii evaluați de Serviciul de evaluare complexă a copilului care au fost încadrați într-un grad de handicap în cursul anului 2016,*
 - *12 alte hotărâri emise în baza sentințe civile prin care instanța a decis reîncadrarea în grad de handicap a unui copil sau*

modificarea certificatului de handicap

- *25 hotărâri de neîncadrare în grad de handicap.*
- *6 menținere în grad de handicap*

Redactarea și comunicarea tuturor hotărârilor emise de către comisie, s-a făcut de către secretariatul CPC.

ALOCAȚII DE STAT PENTRU COPIII DIN CENTRELE DE PLASAMENT ȘI ORGANIZAȚIILE PRIVATE AUTORIZATE

La finele anului 2016 Biroul Monitorizare și Analiză Statistică a asigurat activitatea de:

- deschidere a contului pentru plata alocației de stat a copiilor din sistemul rezidențial,
 - întocmire a dosarului pentru alocația de stat a copiilor din sistemul rezidențial,
 - solicitarea de punerea în plată la Agenția Județeană pentru Plăți și Inspecție Socială Sibiu a alocației de stat pentru un număr de **452 copii** din sistemul de protecție specială, după cum urmează:
- **308** copii cu măsură de protecție specială în centre de plasament din structura DGASPC
 - **144** copii cu măsură de protecție specială la Organizații Private Ac acreditate din județul Sibiu.

Activități de parteneriat încheiate de către DGASPC

Pe parcursul anului 2016, DGASPC a continuat promovarea parteneriatului public-public și public-privat destinat creșterii calității vieții beneficiarilor, la sfârșitul anului 2016 DGASPC Sibiu având în vigoare un număr de **31 de parteneriate/protocoale/convenții de colaborare valabile**, cu următorii parteneri:

1. ANPD – CJ Sibiu – DGASPC
2. Asociația Dare To Care
3. Asociația Elijah, Inițiativa Socială Ruth Zenkert
4. Asociația La Perla
5. Asociația Lindenfeld
6. Asociația Nevăzătorilor din România – Filiala Sibiu
7. Asociația Noi Orizonturi-Familia București
8. Asociația Papageno Hermannstand

9. Asociația Rut Mihai Viteazu
10. Asociația Sf Nicolae a BOR Valea Aurie Sibiu
11. Asociația Speranta Si Zambet
12. Asociația Steps Of Hope
13. Asociația Tabita
14. DGASPC Neamț
15. Direcția pentru Evidența Persoanelor și Administrarea Bazelor de Date
16. Facultatea de Medicină Sibiu
17. Fundația Polisano Sibiu
18. Fundația Acțiune Caritate Bazna
19. Fundația Alpha DS Moșna
20. Fundația Casa Speranței Moșna
21. Fundația Hope And Homes For Children Romania
22. Fundația Little Jonh`s Cisnadioara
23. Fundația Mission Without Borders
24. IPJ, IJJ, DSP, ISJ, ITM, Agentia Nationala impotriva Traficului de Persoane, ALEG – EIL
25. Spitalul Clinic de Pediatrie Sibiu
26. Spitalul de Pneumoftiziologie Sibiu
27. Spitalul de Psihiatrie Dr Gheorghe Preda Sibiu
28. Spitalul Municipal Mediaș
29. Spitalul Orășenesc Agnita
30. Spitalul Orășenesc Cisnădie
31. Universitatea Lucian Blaga Sibiu – DGASPC Sibiu

Programe derulate în cadrul unor parteneriate:

În cadrul parteneriatului derulat cu **Asociația Lindenfeld**, s-au realizat următoarele activități:

- s-au realizat întâlniri cu partenerii și voluntarii incluși în proiectul „AJUNGEM MARI”, derulat de DGASPC Sibiu în colaborare cu Asociația Lindenfeld, pentru desfășurarea de activități /programe de educație nonformală în centrele de plasament din structura instituției;

- s-a asigurat, împreună cu coordonatorii Asociației Lindenfeld, implicarea directă în recrutarea, formarea și coordonarea voluntarilor, precum și în facilitarea comunicării dintre voluntari și reprezentanții centrelor; supervizarea și consilierea voluntarilor – circa 110 de voluntari ai centrelor de plasament publice;

- un reprezentant SMCSS, cu atribuții privind activitățile de educație nonformală în centrele de copii, relaționare personal-copii și coordonatore voluntarilor a participat la organizare sau efectiv la activități împreună cu o parte din voluntari și personal din centre:

- ieșiri ale copiilor în comunitate (Arena Platoș Păltiniș, la Muzeul Satului Sibiu – cu bicicletele, Aeroportul Sibiu, excursii la Sighișoara-Praid, etc);
- extinderea activităților de voluntariat prin programul „Ajungem Mari!” și la Centrul de Plasament Gulliver (din octombrie 2016);
- la inițiativa și cu sprijinul voluntarilor și a reprezentantului SMCSS, grupe de copii din centre au beneficiat pe rând de ședințe de artterapie, cu un psihoterapeut format în acest tip de terapie și cu experiență în lucrul cu copii cu CES;

- angajați ai DGASPC Sibiu și voluntari au alergat la „Semimaraton” Sibiu 2016 (eveniment sportiv de strângere de fonduri al comunității sibiene organizat de Fundația Comunitară Sibiu), pentru a asigura resurse financiare necesare susținerii activităților de voluntariat în centrele de plasament și în afara acestora, prin proiectul **„Dăm aripi copiilor din centrele de plasament”**, finanțat prin fondurile strânse de alergători și susținători;

Asociația Hope and Homes for Children (HHC) România din Baia Mare, în colaborare cu managerii de caz din cadrul DGASPC Sibiu, a susținut material și/sau financiar, în funcție de nevoile identificate, beneficiari aflați în atenția DGASPC Sibiu, prin intermediul a 3 programe:

- Prevenirea instituționalizării copilului și a separării lui de familie - 10 copii/tineri și familiile lor pe parcursul anului 2016;

- Reintegrarea în familiile naturale sau extinse, a copiilor instituționalizați – cu sprijin material/financiar – 9 copii/tineri și familiile lor pe parcursul anului 2016;

- Integrare socio-profesională a tinerilor ocrotiți în sistemul de protecție – cu sprijin material/financiar – 1 tânăr pe parcursul anului 2016;

Parteneriatul cu Clubul Rotary Sibiu. În cursul anului 2016 s-a finalizat proiectul derulat în parteneriat cu Rotary Club Sibiu pentru desfășurarea de activități de educație nonformală în centrele de plasament din structura DGASPC Sibiu. Rotary Club a oferit materiale necesare desfășurării activităților cu beneficiarii și a susținut deplasarea unui reprezentant al SMCSS și al unor echipe de voluntari în centre (decontare carburant).

Parteneriatul cu Asociația SOS Satele Copiilor România

În cadrul proiectului „Județul Sibiu mai prietenos pentru copii – autorități locale mai bine echipate, intervenții mai eficiente”, 3 angajați au fost implicați în realizarea

activităților derulate în parteneriat cu SOS Satele Copiilor România, respectiv:

- Diagnoza socială a Județului Sibiu (situația familiilor și a copiilor)
- Harta nevoilor sociale
- Caravana privind drepturile copilului
- 3 întâlniri teritoriale cu responsabili din cadrul primăriilor
- Participarea la cele 3 întâlniri cu 5 primării pilot pentru testarea Metodologiei specifice de lucru privind colaborarea între DGASPC Sibiu și Consiliile Locale – SPAS-uri din Județul Sibiu pe linie de asistență socială a copilului și familiei
- Program de formare a 100 specialiști în asistență socială din cadrul autorităților locale, județene și ONG-uri
- Elaborarea planului de acțiune
- Conferință finală de încheiere a proiectului

Serviciul Managementul Calității Serviciilor Sociale asigură **monitorizarea parteneriatelor cofinanțate de Consiliul Județean Sibiu**, realizând semestrial vizite de monitorizare și fișe de monitorizare parteneriate, iar în cazul programului de îngrijire la domiciliu, actualizarea bazei de date privind beneficiarii:

- ***Centrul de Zi pentru Persoane Adulte cu Handicap Psihic "Gabriela" Sibiu*** înființat prin Grant Phare 2004/016-772.04.02.01.704 – aparținând Asociației DREAM (fostă Asociație a Handicapaților Psihici Sibiu) – **prin susținerea cheltuielilor de personal (5 posturi) și administrative – 15 beneficiari la 31.12.2016;**
- ***Centrul ocupațional pentru persoane cu dizabilități*** înființat prin convenție de parteneriat încheiată între Consiliul Județean Sibiu, DGASPC – Sibiu, Consiliul local al municipiului Sibiu și Asociației Diakoniewerk Internațional **prin susținerea cheltuielilor de personal (4 posturi) și administrative – 25 beneficiari la 31.12.2016**
- ***Atelierele*** din cadrul ***Asociației Phoenix Speranța Mediaș*** – **prin co-plata utilităților** pentru persoanele adulte cu handicap din CITO Mediaș care beneficiază de servicii de recuperare prin terapie ocupațională în cadrul asociației – **17 beneficiari la 31.12.2016**
- ***Centrul de Recuperare Neuromotorie "Pruncul Isus"- Mediaș*** înființat de Asociația Caritas Mitropolitan Greco – Catolic Blaj în parteneriat cu Consiliul Județean Sibiu și DGASPC Sibiu – **prin acordarea gratuită a spațiului centrului de către Consiliul Județean Sibiu – 47 beneficiari**

- **Complexul de servicii de zi** – care funcționează în cadrul Fundației **Un copil, o Speranță Sibiu** - prin susținerea cheltuielilor de personal (6 posturi) – 66 beneficiari
- **Servicii de îngrijire la domiciliu** pentru persoane vârstnice, cu dizabilități sau boli cronice din orașul **Agnita** în colaborare cu Primăria Agnita – **prin cofinanțarea costurilor serviciilor de către CJ Sibiu – 9 beneficiari la 31.12.2016** (numărul scăzând constant, de la 28 la începutul anului 2016).

VI. ACTIVITATEA SERVICIULUI STRATEGII, PROGRAME, PROIECTE ÎN DOMENIUL ASISTENȚEI SOCIALE ȘI RELAȚIA CU ORGANIZAȚIILE NEGUVERNAMENTALE

I. Proiecte/investiții derulate/în derulare

1. Proiectul **Modernizarea, reabilitarea și extinderea CP Gulliver Sibiu**, pentru care a fost depusă cerere de finanțare în cadrul Programului Operațional Regional 2007 – 2013, axa prioritară nr. 3: „Îmbunătățirea infrastructurii sociale”, domeniul major de intervenție 3.2: „Reabilitarea/modernizarea/dezvoltarea și echiparea infrastructurii serviciilor sociale”

2. Proiectul **Modernizarea, reabilitarea centrului de plasament pentru copilul cu dizabilități Turnu Roșu**, pentru care a fost depusă cerere de finanțare în cadrul Programului Operațional Regional 2007 – 2013, axa prioritară nr. 3: „Îmbunătățirea infrastructurii sociale”, domeniul major de intervenție 3.2: „Reabilitarea/modernizarea/dezvoltarea și echiparea infrastructurii serviciilor sociale”.

3. În data de 15 aprilie 2015 s-a semnat contractul de finanțare a proiectului **NU VIOLENȚEI DOMESTICE!**, depus în cadrul Programului RO20 „Violența domestică și violența bazată pe deosebirea de sex” finanțat prin Mecanismul Financiar Norvegian 2009 – 2014.

4. În anul 2016, DGASPC Sibiu a participat în calitate de partener la implementarea proiectului **„Județul Sibiu mai prietenos pentru copii - autorități locale mai bine echipate, intervenții mai eficiente”**, în cadrul Programului RO10 "Copii și tineri în situații de risc și inițiative locale și regionale pentru reducerea inegalităților naționale și pentru promovarea incluziunii sociale" finanțat prin intermediul Granturilor SEE.

5. Investiția **Reabilitare și modernizare a CRRPH Dumbrăveni**, conform contractului încheiat între Ministerul Muncii, Familiei, Protecției Sociale și Persoanelor Vârstnice, prin AJPIS Sibiu și DGASPC Sibiu.

6. Investiția ***Reabilitare și modernizare CIA AGNITA***, conform contractului încheiat între Ministerul Muncii, Familiei, Protecției Sociale și Persoanelor Vârstnice, prin AJPIS și DGASPC Sibiu.

7. Investiția ***Reabilitare și modernizare a CP Agîrbiciu***, conform contractului încheiat între Ministerul Muncii, Familiei, Protecției Sociale și Persoanelor Vârstnice, prin AJPIS și DGASPC Sibiu.

II. Pe parcursul anului a fost **monitorizată activitatea serviciilor care au fost create pe diferite proiecte sau în parteneriat**, respectiv:

Centru de recuperare și reabilitare pentru persoane cu handicap Tălmaci
II înființat în cadrul Programului de Interes Național „Restructurarea instituțiilor de tip vechi destinate persoanelor adulte cu handicap și crearea de servicii alternative de tip rezidențial”. Programul de Interes național ANPH – S – 2006/PIN1 – Sibiu;

Centru de recuperare și reabilitare pentru persoane cu handicap Mediaș
înființat în cadrul Programului de Interes Național „Restructurarea instituțiilor de tip vechi destinate persoanelor adulte cu handicap și crearea de servicii alternative de tip rezidențial”. Programul de Interes național ANPH – S – 2006/PIN1 – Sibiu;

Centru de integrare prin terapie ocupațională Dumbrăveni II înființat în cadrul Programului de Interes Național „Restructurarea instituțiilor de tip vechi destinate persoanelor adulte cu handicap și crearea de servicii alternative de tip rezidențial”. Programul de Interes național ANPH – S – 2006/PIN1 – Sibiu;

Centru de recuperare și reabilitare pentru persoane cu handicap Cisnădie
înființat în cadrul Programului de Interes Național „Restructurarea instituțiilor de tip vechi destinate persoanelor adulte cu handicap și crearea de servicii alternative de tip rezidențial”. Programul de Interes național ANPH – S – 2006/PIN1 – Sibiu.

De asemenea, au fost monitorizate trimestrial bunurile achiziționate în **cadrul proiectului RO 0050 „Modernizarea echipamentelor în centrele rezidențiale de protecția copilului din județul Sibiu”** finanțat în cadrul Mecanismului financiar SEE.

2.6 RELAȚII EXTERNE, COOPERARE REGIONALĂ ȘI TRANSFRONTALIERĂ, PROGRAME ȘI ACȚIUNI CU FINANȚARE EXTERNĂ

I. APLICAREA PREVEDERILOR HOTĂRÂRII GUVERNULUI NR. 18/2015

În cadrul acestor activități s-au organizat și desfășurat acțiunile destinate îndeplinirii prevederilor Hotărârii Guvernului nr. 18/2015 *„Strategia Guvernului României de Incluziune a cetățenilor români aparținând minorității rome pentru perioada 2015-2020”*, constând din:

- monitorizarea Programului Județean de Acțiune pentru implementarea Strategiei Guvernului României de îmbunătățire a situației romilor și a Planului de Măsuri pentru aplicarea acestor prevederi
- coordonarea și monitorizarea acțiunilor în vederea implementării politicilor publice destinate incluziunii sociale a cetățenilor români de etnie romă din județul Sibiu;
- colaborarea cu autoritățile publice locale, cu serviciile deconcentrate, cu liderii din comunitățile locale de romi, mediatorii sanitari, mediatorii școlari, funcționari publici din primării cu atribuții în implementarea prevederilor strategiei menționate și cu organizațiile neguvernamentale care au în atribuții soluționarea problemelor referitoare la respectarea drepturilor omului în general și a drepturilor minorităților romilor în special, din județul Sibiu;
- asigurarea cadrului informațional operativ și eficient între Ministerul Afacerilor Interne, Agenția Națională pentru Romi, Instituția Prefectului-Județului Sibiu, autoritățile administrației publice locale și organizațiile nonguvernamentale din județul Sibiu;
- organizarea și desfășurarea ședințelor Grupului Județean de Lucru Mixt pentru Romi
- elaborarea Raportului de progres cu privire la stadiul îndeplinirii obiectivelor cuprinse în Strategia Guvernamentală de *Incluziune a cetățenilor români aparținând minorității rome pentru perioada 2015-2020*.

În vederea realizării obiectivelor cuprinse în Programului Județean de Acțiune pentru implementarea Strategiei Guvernului României de Incluziune a cetățenilor români aparținând minorității rome pentru perioada 2015-2020 și a Planului de Măsuri pentru aplicarea acestor prevederi, Instituția Prefectului Județul Sibiu, a participat fie în calitate de coordonator, fie în calitate de partener, în următoarele acțiuni:

- actualizarea, pe site-ul oficial al Instituției Prefectului-Județul Sibiu, a subdomeniului *Grup Județean de Lucru Mixt pentru Romi*, oferind o serie de informații de interes

- deplasări în comunitățile de romi alături de reprezentanți ai autorităților publice locale, ale organizațiilor de romi, în scopul evaluării principalelor nevoi ale comunităților de romi, precum și pentru îndrumarea metodologică a autorităților locale
- colaborare la aplicarea Strategiei de dezvoltare a serviciilor sociale pentru perioada 2012 - 2022, realizată de către structurile Consiliului Județean Sibiu, în special la capitolul „Creșterea nivelului de trai în comunitățile de romi, oportunități defavorizate”
- actualizarea “Calendarului evenimentelor culturale ale minorității rome din județul Sibiu” și acordarea de sprijin în organizarea unor acțiuni tematice
- identificarea așezărilor informale locuite de etnici romi pe raza județului Sibiu, în vederea aplicării prevederilor Hotărârii Guvernului nr. 294/2015 privind aprobarea Programului național de cadastru și carte funciară 2015-2023
- identificarea persoanelor pentru punerea în legalitate pe linie de stare civilă și evidența persoanelor itate
- prezentarea legislației muncii și modalități de identificare a locurilor de muncă pentru cetățenii de etnie romă
- repartizarea locurilor specifice în învățământul liceal pentru cetățeni de etnie romă
- repartizarea locurilor specifice în învățământul universitar pentru cetățeni de etnie romă
- recrutarea la concursul de admitere pentru cetățeni romi și cetățeni aparținând minorităților naționale la Academia de Poliție „Alexandru Ioan Cuza” și la școlile de agenți de poliție și jandarmi
- măsuri privind prevenirea absenteismului și abandonului școlar în rândul elevilor de etnie romă

II. MINORITĂȚI NAȚIONALE, ALTELE DECÂT CEA ROMĂ

Prin activitatea Compartimentului pentru minorități naționale, s-a urmărit sprijinirea activității instituțiilor și organizațiilor care promovează drepturile și obligațiile minorităților naționale, în vederea îmbunătățirii situației minorităților naționale, în conformitate cu prevederile Constituției României, a Programului de Guvernare și a normelor internaționale în vigoare, prin cultivarea valorilor comune, combaterea discriminării și a prejudecăților prin promovarea diversității culturale, lingvistice, confesionale.

a. Folosirea activă a Comisiilor Mixte privind minoritățile

Comisia guvernamentală româno - germană pentru probleme ale etnicilor germani din România, creată anul 1992, potrivit articolelor 15 și 16 ale *Tratatului dintre România și Republica Federală Germania privind colaborarea prietenoasă și parteneriatul în Europa*, și-a derulat reuniunea anuală la Goslar, în Republica Federală Germania. Un schimb substanțial de opinii s-a referit la sprijinul acordat minorității germane din România, părțile discutând și convenind asupra proiectelor care servesc păstrării, punerii în valoare și dezvoltării identității culturale, lingvistice și spirituale a minorității germane din România și a patrimoniului cultural al acesteia. Programele derulate vor aduce o contribuție importantă la conviețuirea armonioasă și prosperă a comunităților.

c. Baza de date cuprinzând structura etno-demografică

Pentru facilitarea unei bune cunoașteri a climatului interetnic din județul Sibiu, s-au analizat datele cuprinzând populația stabilă, la nivel de sat, raportată la componentele: etnie, religie, limbă maternă, grupe de vârstă și sexe, date rezultând din Recensământul Populației și Locuințelor 2002 și Recensământul Populației și Locuințelor 2011, elemente în baza cărora se pot stabili proiecte de dezvoltare, proiecte culturale sau poate sprijini dezvoltarea de politici adaptate necesităților minorităților.

Pe linia resortisanților țărilor terțe, situația acestor cetățeni din județul Sibiu a fost monitorizată în baza Hotărârii Guvernului nr. 780 din 2015 pentru aprobarea Strategiei naționale privind imigrația pentru perioada 2015-2018 și a Planului de acțiune pe anul 2015 pentru implementarea Strategiei naționale privind imigrația pentru perioada 2015-2018.

Au fost aduse contribuții în proiectul ***MIGRANET – Rețea regională pentru integrarea migrantilor***, implementat de către Liga Apărării Drepturilor Omului în parteneriat cu Organizația Internațională pentru Migrație (OIM), Misiunea în România, nr. contract FAMI/15.03.04, cofinanțat de Uniunea Europeană prin Programul Național Fondul pentru Azil, Migrație și Integrare.

Acest domeniu a fost acoperit și prin participarea la conferința internațională *Înțelegerea și Combaterea Provocărilor Fenomenului de Migrațiune în Europa*, proiect nr. 16-SEE-PCB-RO Sibiu 01/02 finanțat prin Granturile SEE și Norvegiene.

Calendarul intercultural cu datele importante ale comunităților etnice din județul Sibiu a servit în continuare drept un important instrument în păstrarea contactului permanent cu colectivitățile minorităților naționale din județ.

d. Acțiuni de cooperare cu alte instituții și organizații

- Colaborare cu Consulatul Republicii Federale Germania la Sibiu în vederea continuării și extinderii dezvoltării dialogul româno-german în favoarea tuturor părților implicate.
- Colaborare cu Agenția Județeană pentru Ocuparea Forței de Muncă Sibiu, prin Rețeaua EURES, la selecția pentru muncitori calificați în diverse meserii care doresc să lucreze în Germania.
- Colaborare cu Consiliul Național pentru Combaterea Discriminării în implementarea proiectul predefinit *„Îmbunătățirea măsurilor antidiscriminare la nivel național prin participarea largă a specialiștilor și a societății civile”* cu finanțare prin Programul RO10-CORAI, având ca obiective creșterea nivelului de conștientizare cu privire la noile provocări în dinamica fenomenului discriminării în societatea românească, atât la nivel național, cât și la nivel local.
- Colaborarea cu Agenția Națională împotriva Traficului de Persoane-Centrul Regional Alba Iulia în sistemul de prevenire și antitrafic din România, campania de prevenire a traficului de persoane și contracararea noilor forme de trafic cu minori de etnie romă „Cere ajutor, nu cerși!”
- Prezentarea măsurilor de integrare a etnicilor romi reprezentanților municipalității Uppsala (Suedia)
- Colaborarea cu Uniunea Armenilor din România, Fundația Armeană Dumbrăveni și Ambasada Republicii Armenia în România în organizarea de evenimente cu tematică culturală și istorică specifice acestei minorități.
- S-a asigurat primirea delegațiilor externe, a ambasadurilor Republicii Federale Germania și a Regatului Hașemit al Iordaniei în România, a atașatilor comerciali ai Republicii Austria și Republicii Bulgare în România, a delegațiilor oficiale a Raionului Dondușeni, Republica Moldova și a Regiunii Wielkopolska, Republica Populară Polonă,
- Colaborare cu serviciile publice comunitare în efectuarea traducerilor și retroversiunilor în limbile germană și engleză din schimbul de corespondență cu instituțiile omoloage din U.E.